

Competência:
julho de 2024



Relatório Mensal de Atividade

Recuperação Judicial da Empresa:

SERRARIAS CAMPOS DE PALMAS



Documento assinado digitalmente, conforme MP nº 2.200-2/2001, Lei nº 11.419/2006, resolução do Projudi, do TJPR/OE
Validação deste em <https://projudi.tjpr.jus.br/projudi/> - Identificador: PJDR3 CFF2R JQDYF AN7MK

CONSIDERAÇÕES INICIAIS

Excelentíssimo Senhor Doutor Juiz de Direito da 1ª Vara Cível de Palmas - PR

Processo nº 0001235-39.2019.8.16.0123

A Credibilita Administração Judicial e Serviços Ltda., nomeada Administradora Judicial, vem, respeitosamente, à presença de Vossa Excelência, apresentar o relatório mensal das atividades da Recuperanda:

- SERRARIAS CAMPOS DE PALMAS S/A.

Este relatório, denominado “**Relatório Mensal de Atividades - RMA**”, foi elaborado com as informações quantitativas e qualitativas fornecidas pela Recuperanda, contemplando as análises do mês de **julho de 2024**.

Tem como objetivo:

- Fornecer informações sobre as atividades econômicas da Recuperanda;
- Apresentar informações financeiras e econômicas;

Com relação às informações contidas neste documento, a Administradora Judicial fica à disposição para prestar esclarecimentos adicionais.

Atenciosamente,

Credibilita Administração Judicial e Serviços Ltda.



GLOSSÁRIO

AC - Ativo Circulante

ACF - Ativo Circulante Financeiro

ACO - Ativo Circulante Operacional

A.H. – Análise Horizontal

AJ - Administrador Judicial

ANC - Ativo Não Circulante

A.V. – Análise Vertical

BP - Balanço Patrimonial

DRE - Demonstrativo de Resultado do Exercício

EBITDA - Earnings Before Interest, Taxes, Depreciation and Amortization Ou Lucro

Antes dos Juros, Impostos, Depreciação e Amortização.

IFs - Instituições Financeiras

LL - Lucro Líquido

LO - Lucro Operacional

PC - Passivo Circulante

PCF - Passivo Circulante Financeiro

PCO - Passivo Circulante Operacional

PL - Patrimônio Líquido

PNC - Passivo Não Circulante

RJ - Recuperação Judicial

RL - Receita Líquida

ROL - Receita Operacional Líquida ou Receita Líquidas de Vendas




ÍNDICE



1 FATOS RELEVANTES.....	4
2 RESUMO DAS ATIVIDADES OPERACIONAIS.....	6
2.1 COLABORADORES.....	6
2.2 FATURAMENTO.....	7
3 RELAÇÃO DE CREDORES.....	8
4 ANÁLISE DOS DADOS CONTÁBEIS E INFORMAÇÕES FINANCEIRAS.....	9
4.1 DEMONSTRAÇÕES FINANCEIRAS.....	9
4.1.1 ATIVO.....	9
4.1.2 PASSIVO.....	10
4.1.3 DEMONSTRATIVO DE RESULTADO DO PERÍODO.....	11



1 FATOS RELEVANTES

01 DE 03 ### Solicitação de Informações - Maio/2023 - Serraria Palmas

 De João Guilherme - Ativus Gestão <contabil2@ativusgestao.com.br>
Para 'Venicio Z. Pauleski - Credibilita Administrações Judiciais' <venicio@credibilita.adv.br>
Cópia 'Rodrigo - Ativus Gestão' <contabil@ativusgestao.com.br>, 'Mario - Credibilita' <mario@credibilita.adv.br>, 'Aloisio' <aloisio@ativusgestao.com.br>, 'Jurídico - Ativus Gestão' <juridico@ativusgestao.com.br>, 'Inor - Credibilita' <inor@credibilita.adv.br>, 'Suzana - Credibilita' <suzana@credibilita.adv.br>, <rij@scampos.com.br>, 'Aloísio - Ativus Gestão' <aloisio@ativusgestao.com.br>
Data 2023-07-20 15:19

 03-2022 - INFORMAÇÕES RMA CAMPOS DE PALMAS.zip (~2,8 MB)
 04-2022 - INFORMAÇÕES RMA CAMPOS DE PALMAS.zip (~2,9 MB)
 05-2022 - INFORMAÇÕES RMA CAMPOS DE PALMAS.zip (~3,0 MB)
 06-2022 - INFORMAÇÕES RMA CAMPOS DE PALMAS.zip (~3,0 MB)
 07-2022 - INFORMAÇÕES RMA CAMPOS DE PALMAS.zip (~3,1 MB)
 08-2022 - INFORMAÇÕES RMA CAMPOS DE PALMAS.zip (~3,1 MB)

Boa tarde!

Venicio ,

Primeiramente pedimos desculpas por não ter conseguido enviar na segunda feira conforme havíamos combinado, normalmente quando o processo é acelerado o risco de erros é maior, por isso tomamos cuidado de trabalharmos com "double check" o que nos tomou mais tempo que do que o previsto.

· Segue anexo. Os RMAs retificados e anexo também notas explicativas fundamento as retificações.

⇒ Pelo fato dos arquivos serem muitos grandes para envio compilado, estou encaminhando em três e-mails.

Att.

JOÃO GUILHERME BUENO
Controller
+55 46 3262.3294
contabil2@ativusgestao.com.br



Além dos esclarecimentos anteriormente citados (e-mails e reunião), antes de adentrar na área propriamente dita (retificação RMAs 06/2022 até 05/2023 e envio do RMA de 06/2023) reputa-se necessário rememorar acontecimentos ocorridos nesses meses.

Assim nesses meses foram promovidos vários ajustes contábeis e financeiros após a homologação do plano de recuperação ocorrido no mês de 06/2022, principalmente para obtenção de benefícios legais tributários com cumprimento dos prazos estabelecidos pela Receita Federal (*SPED ECD* prazo de envio 30/06/2023) e atendimento das obrigações estabelecidas pelo plano.

1. Como constava no balancete inicialmente todos os credores eram classificados no **Circulante grupo Contencioso Cível e Financeiro** (total de 75 credores registrados), sendo reclassificados a partir da homologação com inclusão de todas as Classes (I, II, III e IV – 93 credores)
2. Consequentemente com homologação houve alteração de valores devido à determinação judicial baseada na análise de divergência e habilitações apresentadas pelo Administrador Judicial, por exemplo, atualização, exclusão, reclassificação de classe e cessões de créditos.
3. Ainda devido à homologação houve atualizações dos valores dos credores, sendo que o valor anterior à homologação era de **R\$ 50.885.407,68** (no grupo contencioso Cível e Financeiro) e após o valor foi atualizado para **R\$ 57.319.750,78** reflexo dos ágios e deságios.
4. Permanecem ainda no grupo de **Contencioso Cível e Financeiro** com necessidade de ajuste de Classes, o valor de **R\$ 8.010.683,36**, os quais estão aguardando resultado de decisão judicial de Embargos à Execução e Revisionais.
5. No ato desses movimentos de atualizações e reclassificação revelaram-se muitas dúvidas de como proceder os lançamentos contábeis, justamente para obter benefício tributário (ágio dos credores refletindo no aumento saldo do prejuízo fiscal) e realizar corretamente o registro contábil ao passo que na sequência teríamos de informar esse aumento do prejuízo fiscal no **SPED CONTÁBIL ECD**, dessa forma, se fez necessário a contratação de consultoria afim de sermos assertivos nesses movimentos.
6. Quando da contratação do profissional especializado verificou-se a necessidade de retificações de alguns lançamentos para adequação anteriormente informada, mas exclusivamente em relação aos lançamentos de créditos da recuperação.
7. Para complementação das informações prestadas, todos os credores relacionados na recuperação judicial são resultados de ações que tramitam ou tramitaram no judiciário.

SERRARIAS CAMPOS DE PALMAS S.A.

Rua: Marechal Deodoro, 2081 – Barracão 03 | Dissenha – Palmas – Paraná
CEP: 85555-000 – Site www.scampos.com.br
Tel.: +55 46 3262-2710



Importante salientar

- A empresa **Serrarias Campos de Palmas S/A** nos últimos meses vem aproveitando diversos Incentivos fiscais concedidos pelos governos Federais e Estaduais, sendo eles:
 - ⇒ Adesão à Transação tributária Quita PGFN conforme **Portaria PGFN/ME n. 8.798, de 4 de outubro de 2022**, foi concedida para empresa uma redução de 87% dos débitos previdenciários e demais débitos junto a PGFN, ou seja, do montante de **R\$ 30.288.121,32** o débito reduziu para **R\$ 3.866.541,17** parcelado em 12 vezes (utilizando prejuízo fiscal acumulado apurados até 31/12/2021).
 - ⇒ Adesão à Transação FGTS junto à PGFN conforme **LEI 13.988/2020 - RCCFGTS 974/2020**, concedido uma redução 31,31% do montante devido referente aos juros e encargos, ou seja, valor total do débito **R\$ 5.068.693,98** com desconto (somente juros e encargos) valor ficou em **R\$ 3.481.775,22** parcelados em 80 vezes.
 - ⇒ Adesão ao **REFIS Lei 20.634/2021** junto à Receita Estadual do Paraná, valor total débito com ICMS **R\$ 517.758,66** com desconto do benefício concedido o valor ficou em **R\$ 64.325,57** pagamento à vista no ato da adesão.
 - ⇒ Adesão ao **PREFIS Lei Nº 18.165, de 19 de julho de 2021** junto à Receita Estadual de Santa Catarina, valor do débito com ICMS **R\$ 357.027,54** com desconto do benefício concedido o valor ficou em **R\$ 39.276,29** pagamento à vista no ato da adesão.
- Com essas adesões a empresa conseguiu negociar e obter uma economia de **28 milhões** (valor esse não será desembolsado).

Alterações não relacionadas às reclassificações ao grupo do Contencioso Cível e Financeiro:

8. Foram necessários os recálculos dos **IRPJ/CSLL** do **1ºT/22, 2ºT/22, 3ºT/22 e 4ºT/22** devido à Adesão à **Transação tributária Quita PGFN** com deferimento em dezembro/2022 aonde foram utilizados 100% do saldo do prejuízo fiscal acumulado, porém, na época nosso pessoal não se atentou ao detalhe que também havíamos utilizado nos quatro trimestre de 2022 o os 30% do prejuízo para abater a base de cálculo, sendo assim, retificamos os cálculos retificando os 30% utilizados consequente os valores do IRPJ/CSLL tiveram acréscimos que por sua vez foram devidamente retificados no balanço de junto ao fisco.

SERRARIAS CAMPOS DE PALMAS S.A.
Rua: Marechal Deodoro, 2081 – Barracão 03 | Dissenha – Palmas – Paraná
CEP: 85555-000 – Site www.scampos.com.br
Tel.: +55 46 3262-2710



Enfim em decorrência de todas essas alterações e ajustes somente foi possível a finalização da entrega das retificações dos RMA's 06/2022 até 05/2023 e RMA 06/2023 nessa data.

Palmas/PR, 20 de julho de 2023.

Assinado de forma digital por JOAO
GUILHERME DOS SANTOS
BUENO:03106698985
Dados: 2023.07.20 14:20:45 -03'00'

João Guilherme S. Bueno
Contador – CRC/PRO57327/O-6

* * *

SERRARIAS CAMPOS DE PALMAS S.A.
Rua: Marechal Deodoro, 2081 – Barracão 03 | Dissenha – Palmas – Paraná
CEP: 85555-000 – Site www.scampos.com.br
Tel.: +55 46 3262-2710

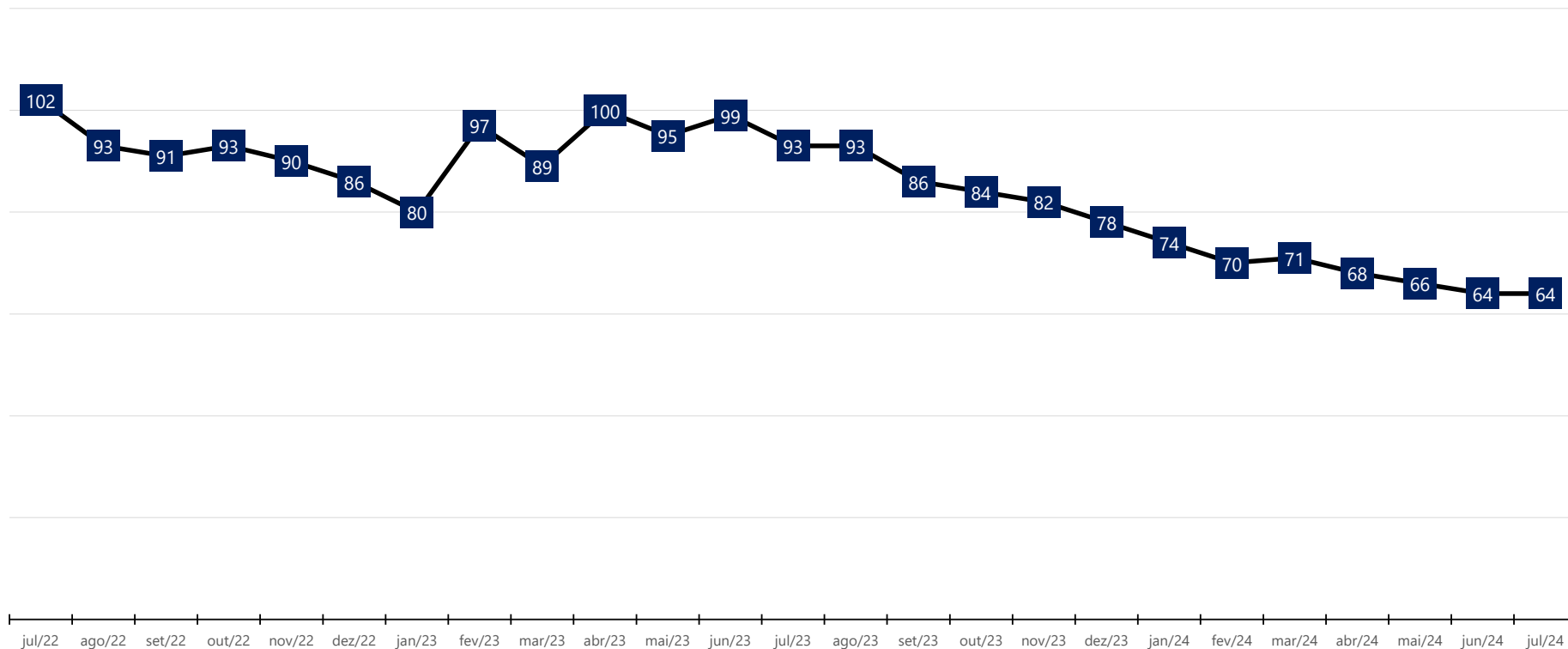


2 RESUMO DAS ATIVIDADES OPERACIONAIS

2.1 Colaboradores

No mês de julho de 2024, a Recuperanda apresentou **64** colaboradores ativos, na folha de pagamento.

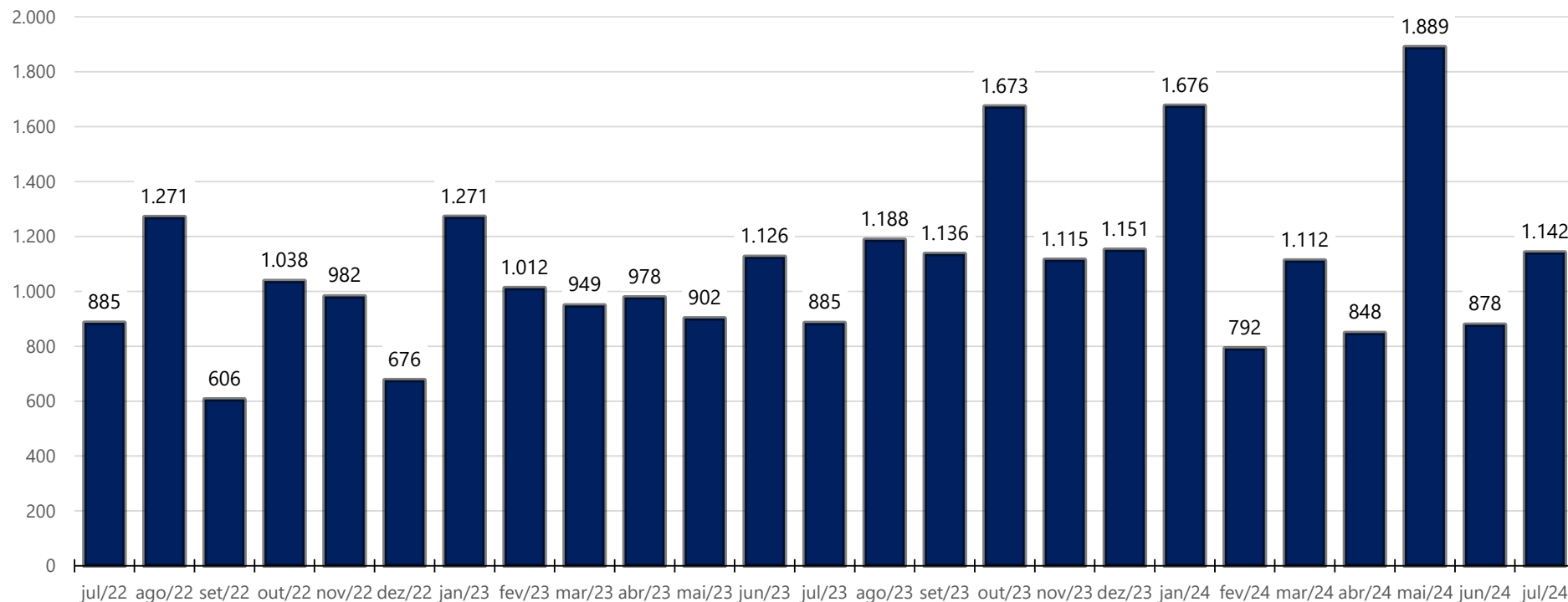
Número de Colaboradores Serraria Palmas



2.2 Faturamento

O gráfico abaixo apresenta o faturamento bruto histórico da Recuperanda que em julho de 2024 apresentou o valor de R\$ 1,1 milhão, com aumento de 30,0% comparado ao mês anterior.

Faturamento Bruto - Mensal
(Em R\$ Milhares)



3 RELAÇÃO DE CREDORES

1ª Lista de Credores, publicada em: 15/04/2019

Classificação Recuperação Judicial	Quantidade	Valor (R\$)
Classe I - Credores Trabalhistas	5	R\$ 2.872.052,16
Classe II - Credores com Garantia Real	6	R\$ 13.680.659,41
Classe III - Credores Quirografários	43	R\$ 28.912.005,37
Classe IV - Credores ME/EPP	3	R\$ 85.930,30
Total	57	R\$ 45.550.647,24

2ª Lista de Credores, protocolada em: 04/05/2020

Classificação Recuperação Judicial	Quantidade	Valor (R\$)
Classe I - Credores Trabalhistas	22	R\$ 1.942.187,62
Classe II - Credores com Garantia Real	2	R\$ 30.903.927,05
Classe III - Credores Quirografários	60	R\$ 75.770.576,03
Classe IV - Credores ME/EPP	10	R\$ 7.715.201,78
Total	94	R\$ 116.331.892,48



4 ANÁLISE DOS DADOS CONTÁBEIS E INFORMAÇÕES FINANCEIRAS

4.1 Demonstrações Financeiras

4.1.1 Ativo

A seguir apresenta-se as contas do Balanço Patrimonial Ativo – Bens e Direitos:

BALANÇO PATRIMONIAL	jul/23	ago/23	set/23	out/23	nov/23	dez/23	jan/24	fev/24	mar/24	abr/24	mai/24	jun/24	jul/24	Variação Mês Anterior	
														jul/24 - jun/24	Var. %
ATIVO CIRCULANTE	19.563	19.434	19.452	19.393	19.291	17.686	15.659	15.812	15.826	15.772	15.958	15.917	15.896	(20,8)	-0,1%
% ATIVO CIRCULANTE s/ TOTAL ATIVO	34%	34%	34%	34%	34%	32%	30%	30%	30%	30%	30%	30%	30%		
Caixa e Equivalentes de Caixa	0	1	300	0	4	0	0	0	0	1	0	0	0	0,0	29,1%
Cientes mercado interno	4.678	4.739	4.818	4.413	4.654	3.440	3.845	4.150	4.769	4.955	5.448	4.926	5.248	322,5	6,5%
Impostos a recuperar	2.360	2.446	2.561	2.760	2.772	2.945	2.786	2.800	2.907	2.735	2.964	3.152	3.253	101,5	3,2%
Pedido de Ressarcimento Tributario	2.915	2.906	2.874	3.097	3.040	2.981	1.072	1.045	1.020	1.176	744	619	592	(26,8)	-4,3%
Estoques	434	205	0	310	0	277	0	329	113	0	0	373	0	(372,8)	-100,0%
Outros créditos	108	108	108	108	106	106	106	105	109	111	111	114	109	(4,6)	-4,0%
Adiantamentos diversos	2.461	2.423	2.184	2.097	2.010	1.329	1.241	777	301	188	83	126	86	(40,6)	-32,1%
Adiantamentos acionistas	0	0	0	0	97	0	0	0	0	0	0	0	0	0,0	0,0%
Aplicações financeiras (Contencioso judicial)	3.437	3.437	3.437	3.437	3.437	3.437	3.437	3.437	3.437	3.437	3.437	3.437	3.437	0,0	0,0%
Contencioso judicial	3.170	3.170	3.170	3.170	3.170	3.170	3.170	3.170	3.170	3.170	3.170	3.170	3.170	0,0	0,0%
ATIVO NÃO-CIRCULANTE	38.160	38.152	37.808	37.721	37.568	37.252	37.142	37.100	37.095	36.979	36.979	36.979	36.818	(161,2)	-0,4%
% ATIVO NÃO-CIRCULANTE s/ TOTAL ATIVO	66%	66%	66%	66%	66%	68%	70%	70%	70%	70%	70%	70%	70%		
Realizável a Longo Prazo	1.842	1.835	1.491	1.406	1.400	1.393	1.333	1.330	1.324	1.209	1.209	1.209	1.047	(161,2)	-13,3%
Participação em empresas	327	327	2	2	2	2	2	2	2	2	2	2	2	0,0	0,0%
Outros Créditos	1.515	1.507	1.489	1.404	1.398	1.392	1.332	1.328	1.323	1.207	1.207	1.207	1.046	(161,2)	-13,4%
Imobilizado	36.317	36.317	36.317	36.315	36.169	35.859	35.809	35.771	35.771	35.771	35.771	35.771	35.771	0,0	0,0%
Industriais	7.514	7.514	7.514	7.514	7.514	7.514	7.514	7.514	7.514	7.514	7.514	7.514	7.514	0,0	0,0%
Rurais	28.597	28.597	28.597	28.594	28.448	28.138	28.088	28.050	28.050	28.050	28.050	28.050	28.050	0,0	0,0%
Comercial	207	207	207	207	207	207	207	207	207	207	207	207	207	0,0	0,0%
TOTAL DO ATIVO	57.723	57.586	57.260	57.113	56.859	54.938	52.800	52.912	52.922	52.751	52.937	52.896	52.714	(182,0)	-0,3%

Considerações:

Em julho de 2024 o grupo de contas do Ativo Circulante apresentou redução de R\$ 20,8 mil em relação ao mês anterior.

O Ativo Não Circulante apresentou redução de R\$ 161,2 mil em relação ao mês anterior.

4.1.2 Passivo

A seguir apresenta-se as contas do Balanço Patrimonial Passivo – Obrigações:

BALANÇO PATRIMONIAL	Em R\$ em milhares													Variação Mês Anterior	
	jul/23	ago/23	set/23	out/23	nov/23	dez/23	jan/24	fev/24	mar/24	abr/24	mai/24	jun/24	jul/24	jul/24 - jun/24	Var. %
PASSIVO CIRCULANTE	13.398	13.260	12.966	12.884	12.803	10.953	10.651	10.830	10.946	10.824	10.581	10.837	10.771	(66,2)	-0,6%
<i>% PASSIVO CIRCULANTE s/ TOTAL PASSIVO</i>	<i>23%</i>	<i>23%</i>	<i>23%</i>	<i>23%</i>	<i>23%</i>	<i>20%</i>	<i>20%</i>	<i>20%</i>	<i>21%</i>	<i>21%</i>	<i>20%</i>	<i>20%</i>	<i>20%</i>		
Fornecedores	4.820	4.877	4.793	4.918	4.954	3.765	3.759	3.871	3.827	3.756	3.803	3.840	3.874	33,9	0,9%
Contencioso Cível (Fornecedores)	4.335	4.335	4.335	4.335	4.335	4.335	4.335	4.335	4.335	4.335	4.335	4.335	4.335	0,0	0,0%
Obrigações Trabalhistas	320	304	241	295	287	278	274	279	268	275	267	268	261	(7,2)	-2,7%
Provisões	579	632	664	715	758	308	347	405	447	487	525	565	605	39,3	6,9%
Encargos Sociais	1.291	1.308	1.330	1.324	1.279	1.290	1.262	1.261	1.281	1.292	974	989	1.018	29,4	3,0%
Obrigações Tributárias	4	3	56	2	2	49	1	5	114	2	1	162	0	(161,6)	-100,0%
Outras Obrigações	9	9	9	9	9	9	9	9	9	9	9	9	9	0,0	0,0%
Parcelamento Social e Trabalhista	1.293	1.154	1.011	869	810	664	521	523	523	526	526	527	527	0,0	0,0%
Parcelamento Tributário	747	639	528	417	369	256	143	143	143	143	143	143	143	0,0	0,0%
Materiais de terc p/industrialização	0	0	0	0	0	0	0	0	0	0	0	0	0	0,0	0,0%
Adiantamento de Clientes	0	0	0	0	0	0	0	0	0	0	0	0	0	0,0	0,0%
PASSIVO NÃO-CIRCULANTE	70.641	70.570	70.484	70.339	70.105	70.004	67.780	67.587	67.534	67.303	67.207	67.079	66.909	(170,0)	-0,3%
<i>% PASSIVO NÃO-CIRCULANTE s/ TOTAL PASSIVO</i>	<i>122%</i>	<i>123%</i>	<i>123%</i>	<i>123%</i>	<i>123%</i>	<i>127%</i>	<i>128%</i>	<i>128%</i>	<i>128%</i>	<i>128%</i>	<i>127%</i>	<i>127%</i>	<i>127%</i>		
Fornecedores	0	0	0	0	0	0	0	1	0	0	0	0	0	0,0	0,0%
Contencioso Financeiro	3.676	3.676	3.676	3.676	3.676	3.676	3.676	3.676	3.676	3.676	3.676	3.676	3.676	0,0	0,0%
Contencioso Cível	114	114	114	114	114	114	114	114	114	114	114	114	114	0,0	0,0%
Parcelamento Social e Trabalhista	3.811	3.769	3.725	3.681	3.552	3.510	3.502	3.378	3.336	3.290	3.248	3.204	3.203	(1,3)	0,0%
Parcelamento Tributário	1.628	1.616	1.604	1.592	1.518	1.506	1.514	1.502	1.490	1.447	1.435	1.424	1.412	(11,9)	-0,8%
Outras Obrigações de Longo Prazo	563	563	563	563	563	563	563	563	563	563	563	563	781	218,3	38,8%
<i>João de Oliveira Júnior</i>	0	0	0	0	0	0	0	0	0	0	0	0	218	218,3	0,0%
<i>AFAC</i>	563	563	563	563	563	563	563	563	563	563	563	563	563	0,0	0,0%
Resultado de Exercícios Futuros (INSS)	5.466	5.502	5.526	5.492	5.516	5.523	3.353	3.350	3.405	3.289	3.289	3.289	3.133	(156,5)	-4,8%
Credores Recuperação Judicial - Classe I	559	559	559	559	559	559	559	559	559	587	585	656	654	(1,7)	-0,3%
Credores Recuperação Judicial - Classe II	13.614	13.583	13.552	13.521	13.490	13.459	13.428	13.397	13.366	13.335	13.335	13.304	13.304	0,0	0,0%
Credores Recuperação Judicial - Classe III	41.209	41.187	32.898	32.878	32.857	32.837	32.817	32.796	32.776	32.755	32.719	32.610	32.393	(216,9)	-0,7%
Credores Recuperação Judicial - Classe IV	0	0	8.266	8.263	8.260	8.257	8.254	8.251	8.248	8.245	8.242	8.239	8.239	0,0	0,0%
PATRIMÔNIO LÍQUIDO	(26.316)	(26.244)	(26.190)	(26.110)	(26.049)	(26.019)	(25.630)	(25.505)	(25.558)	(25.375)	(24.851)	(25.020)	(24.966)	54,3	-0,2%
<i>% PATRIMÔNIO LÍQUIDO s/ TOTAL PASSIVO</i>	<i>-46%</i>	<i>-46%</i>	<i>-46%</i>	<i>-46%</i>	<i>-46%</i>	<i>-47%</i>	<i>-49%</i>	<i>-48%</i>	<i>-48%</i>	<i>-48%</i>	<i>-47%</i>	<i>-47%</i>	<i>-47%</i>		
Capital Social	11.829	11.829	11.829	11.829	11.829	11.829	11.829	11.829	11.829	11.829	11.829	11.829	11.829	0,0	0,0%
Resultado de Exercícios Anteriores	519	588	660	714	793	854	0	389	436	384	568	1.093	925	(168,0)	-15,4%
Prejuízos Acumulados	(38.664)	(38.660)	(38.678)	(38.653)	(38.671)	(38.702)	(37.459)	(37.723)	(37.823)	(37.587)	(37.247)	(37.941)	(37.719)	222,2	-0,6%
TOTAL DO PASSIVO E PATRIMÔNIO LÍQUIDO	57.723	57.586	57.260	57.113	56.859	54.938	52.800	52.912	52.922	52.751	52.937	52.896	52.714	(182,0)	-0,3%

Considerações:

Em julho de 2024 o grupo de contas do Passivo Circulante apresentou redução de R\$ 66,2 mil em relação ao mês anterior.

O Passivo Não Circulante apresentou redução de R\$ 170,0 mil em relação ao mês anterior.

A variação que ocorre no Patrimônio Líquido é gerada pelo Resultado Líquido do Exercício apresentada no Demonstrativo de Resultado do Exercício (DRE).



4.1.3 Demonstrativo de Resultado do Período

Em R\$ em milhares

DEMONSTRAÇÃO DE RESULTADO DO EXERCÍCIO														Variação Mês Anterior	
	jul/23	ago/23	set/23	out/23	nov/23	dez/23	jan/24	fev/24	mar/24	abr/24	mai/24	jun/24	jul/24	jul/24 - jun/24	Var. %
Receita Operacional Bruta	884,7	1.187,6	1.136,0	1.673,1	1.114,9	1.151,3	1.676,1	791,9	1.112,3	848,3	1.889,2	878,5	1.141,9	263	30,0%
Venda Com Fins Específicos de Exportação	884,7	1.187,6	1.136,0	1.673,1	1.044,2	948,4	1.625,0	757,0	1.107,9	529,5	1.889,2	878,5	691,9	(187)	-21,2%
Venda de Produto - MI	0,0	0,0	0,0	0,0	0,0	0,0	0,0	0,0	0,0	0,0	0,0	0,0	0,0	0	0,0%
Serviços de Industrialização	0,0	0,0	0,0	0,0	70,7	202,9	51,0	34,9	4,4	318,8	0,0	0,0	450,0	450	0,0%
Deduções	0,0	0,0	0,0	0,0	(8,6)	(24,6)	(6,2)	(4,2)	(5,1)	(38,6)	0,0	0,0	(54,5)	(54)	0,0%
Devoluções	0,0	0,0	0,0	0,0	0,0	0,0	0,0	0,0	(4,6)	0,0	0,0	0,0	0,0	0	0,0%
IPI	0,0	0,0	0,0	0,0	0,0	0,0	0,0	0,0	0,0	0,0	0,0	0,0	0,0	0	0,0%
ICMS Sobre Saídas	0,0	0,0	0,0	0,0	0,0	0,0	0,0	0,0	0,0	0,0	0,0	0,0	0,0	0	0,0%
Comercialização de Produção - Agroindústria	0,0	0,0	0,0	0,0	(2,0)	(5,8)	(1,5)	(1,0)	(0,1)	(9,1)	0,0	0,0	(12,8)	(13)	0,0%
PIS Sobre Vendas	0,0	0,0	0,0	0,0	(1,2)	(3,3)	(0,8)	(0,6)	(0,1)	(5,3)	0,0	0,0	(7,4)	(7)	0,0%
COFINS Sobre Vendas	0,0	0,0	0,0	0,0	(5,4)	(15,4)	(3,9)	(2,7)	(0,3)	(24,2)	0,0	0,0	(34,2)	(34)	0,0%
Receita Operacional Líquida (ROL)	884,7	1.187,6	1.136,0	1.673,1	1.106,3	1.126,8	1.669,9	787,7	1.107,2	809,7	1.889,2	878,5	1.087,5	209,0	23,8%
Custos do Serviços Vendidos	(943,3)	(1.034,3)	(910,6)	(1.513,8)	(880,4)	(806,0)	(1.259,6)	(663,2)	(950,6)	(722,7)	(1.264,4)	(814,8)	(1.153,3)	(338,5)	41,5%
% Custos do Serviços Vendidos s/ ROL	-106,6%	-87,1%	-80,2%	-90,5%	-79,6%	-71,5%	-75,4%	-84,2%	-85,9%	-89,2%	-66,9%	-92,7%	-106,1%		
Resultado Bruto	(58,5)	153,4	225,4	159,3	225,9	320,7	410,3	124,5	156,5	87,1	624,8	63,7	(65,8)	(129,5)	-203,2%
Despesas Operacionais	(102,6)	(87,7)	(130,0)	(147,5)	(158,4)	(243,7)	(80,2)	(122,4)	(98,6)	(98,6)	(74,3)	(58,4)	(43,7)	14,7	-25,2%
% Despesas Operacionais s/ ROL	-11,6%	-7,4%	-11,4%	-8,8%	-14,3%	-21,6%	-4,8%	-15,5%	-8,9%	-12,2%	-3,9%	-6,6%	-4,0%		
Gerais e Administrativas	(102,6)	(87,7)	(118,0)	(141,5)	(135,8)	(242,9)	(79,1)	(122,4)	(98,6)	(89,8)	(64,7)	(58,4)	(43,7)	14,7	-25,2%
Gerais com Vendas	0,0	0,0	0,0	0,0	0,0	0,0	0,0	0,0	0,0	0,0	0,0	0,0	0,0	0,0	0,0%
Despesas Tributárias	0,0	0,0	(12,0)	(6,0)	(22,6)	(0,8)	(1,1)	0,0	0,0	(8,8)	(9,6)	0,0	0,0	0,0	0,0%
Result. antes Receitas Desp. Financeiras	(161,2)	65,7	95,4	11,8	67,4	77,0	330,0	2,1	57,9	(11,6)	550,5	5,3	(109,5)	(114,8)	-2161,6%
Resultado Financeiro	(165,9)	(53,3)	(58,2)	(69,1)	(64,9)	(60,0)	(52,7)	(10,4)	(11,5)	(15,9)	(77,3)	(12,1)	(8,5)	3,6	-30,1%
Receitas Financeiras	0,0	0,0	0,0	0,0	0,0	0,0	0,0	3,6	0,0	0,0	0,8	0,0	0,0	(0,0)	-100,0%
Despesas Financeiras	(165,9)	(53,3)	(58,2)	(69,1)	(64,9)	(60,0)	(52,7)	(14,0)	(11,5)	(15,9)	(78,1)	(12,1)	(8,5)	3,6	-30,1%
Outras Receitas Operacionais	395,2	59,7	69,8	136,8	58,4	58,2	111,7	55,5	13,0	211,7	51,8	0,0	173,0	173,0	0,0%
Resultado Antes do IRPJ-CSLL	68,1	72,0	107,1	79,5	60,9	75,2	389,1	47,1	59,4	184,2	525,0	(6,8)	55,1	61,8	-912,1%
IRPJ-CSLL - Diferidas	0,0	0,0	(52,8)	0,0	0,0	(45,3)	0,0	0,0	(111,9)	0,0	0,0	(161,2)	0,0	161,2	-100,0%
Resultado Líquido do Exercício	68,1	72,0	54,2	79,5	60,9	29,9	389,1	47,1	(52,6)	184,2	525,0	(168,0)	55,1	223,0	-132,8%
% Resultado Líquido do Exercício s/ ROL	7,7%	6,1%	4,8%	4,8%	5,5%	2,7%	23,3%	6,0%	-4,7%	22,8%	27,8%	-19,1%	5,1%		

Considerações:

Em julho de 2024 a Recuperanda apresentou Receita Bruta de Vendas em R\$ 1,1 milhão, um aumento de 23,8% na Receita Operacional Líquida em relação ao mês anterior.

Os Custos das Mercadorias Vendidas apresentaram valor de R\$ 1,1 milhão correspondendo a 106,1% da Receita Operacional Líquida.

O Resultado Líquido do Exercício apresentou lucro de R\$ 55 mil.





Av. Iguaçu, 2820, sala 1001, 10º andar – Água Verde – CEP 80.240-031 – Curitiba/PR
Av. Paulista, 1439, 1º andar, conjunto 12 – Bela Vista – CEP 01.311-926 - São Paulo/SP
Rua Antônio Albuquerque, 330, 8º andar – Savassi – CEP 30.112-010– Belo Horizonte/MG
Av. Trompowsky, 354, sala 501, Centro CEP 88.015-300 – Florianópolis/SC
Rua Mostardeiro, 777, sala 1401, Independência – CEP 90.430-001 - Porto Alegre/RS
www.credibilita.com.br – contato@credibilita.adv.br – Tel (41) 3242-9009

