

Competência:
setembro de 2023



Relatório Mensal de Atividade

Recuperação Judicial da Empresa:

MIXTEL DISTRIBUIDORA LTDA.



Documento assinado digitalmente, conforme MP nº 2.200-2/2001, Lei nº 11.419/2006, resolução do Projudi, do TJPR/OE
Validação deste em <https://projudi.tjpr.jus.br/projudi/> - Identificador: PJX6A SLH9T NJPDZ DTB6K

CONSIDERAÇÕES INICIAIS

Excelentíssima Senhora Doutora Juíza de Direito da 2ª Vara de Falências e Recuperação Judicial do Foro Central da Comarca da Região Metropolitana de Curitiba - PR

Processo nº 0015091-73.2022.8.16.0185

A Credibilita – Administrações Judiciais, nomeada Administradora Judicial nos citados autos, vem, respeitosamente, à presença de Vossa Excelência, apresentar o Relatório Mensal de Atividades da Recuperanda:

- MIXTEL DISTRIBUIDORA LTDA.

Este relatório, denominado “**Relatório Mensal de Atividades - RMA**”, foi elaborado com as informações quantitativas e qualitativas fornecidas pela Recuperanda, contemplando as análises do mês de **setembro de 2023**.

Tem como objetivo:

- Fornecer informações sobre as atividades econômicas da Recuperanda;
- Apresentar informações financeiras e econômicas;

Com relação às informações contidas neste documento, a Administradora Judicial fica à disposição para prestar esclarecimentos adicionais.

Atenciosamente,

Credibilita Administrações Judiciais



GLOSSÁRIO

AC - Ativo Circulante

ACF - Ativo Circulante Financeiro

ACO - Ativo Circulante Operacional

A.H. – Análise Horizontal

AJ - Administrador Judicial

ANC - Ativo Não Circulante

A.V. – Análise Vertical

BP - Balanço Patrimonial

DRE - Demonstrativo de Resultado do Exercício

EBITDA - Earnings Before Interest, Taxes, Depreciation and Amortization Ou Lucro

Antes dos Juros, Impostos, Depreciação e Amortização.

IFs - Instituições Financeiras

LL - Lucro Líquido

LO - Lucro Operacional

PC - Passivo Circulante

PCF - Passivo Circulante Financeiro

PCO - Passivo Circulante Operacional

PL - Patrimônio Líquido

PNC - Passivo Não Circulante

RJ - Recuperação Judicial

RL - Receita Líquida

ROL - Receita Operacional Líquida ou Receita Líquidas de Vendas



ÍNDICE

1	EMPRESAS DO GRUPO EM RECUPERAÇÃO JUDICIAL.....	4
1.1	ESTRUTURA SOCIETÁRIA.....	4
2	RESUMO DAS ATIVIDADES OPERACIONAIS.....	5
2.1	COLABORADORES	5
2.2	FATURAMENTO	7
3	RELAÇÃO DE CREDORES.....	8
4	ANÁLISE DOS DADOS CONTÁBEIS E INFORMAÇÕES FINANCEIRAS.....	9
4.1	DEMONSTRAÇÕES FINANCEIRAS	9
4.1.1	ATIVO.....	9
4.1.2	PASSIVO	11
4.1.3	DEMONSTRATIVO DE RESULTADO DO PERÍODO	15



1 EMPRESAS DO GRUPO EM RECUPERAÇÃO JUDICIAL

1.1 Estrutura Societária

Mixel Distribuidora Ltda

Nome	Qualificação	Nome Representante Legal	Qualificação Representante Legal
Sergio Roberto Andrezza Filho	49-Sócio-Administrador	-	-
Henrique Annibelli Vellozo Andrezza	49-Sócio-Administrador	-	-
Sergio Roberto Andrezza	49-Sócio-Administrador	-	-

Fonte: Site da Receita Federal, em 06/03/2023.

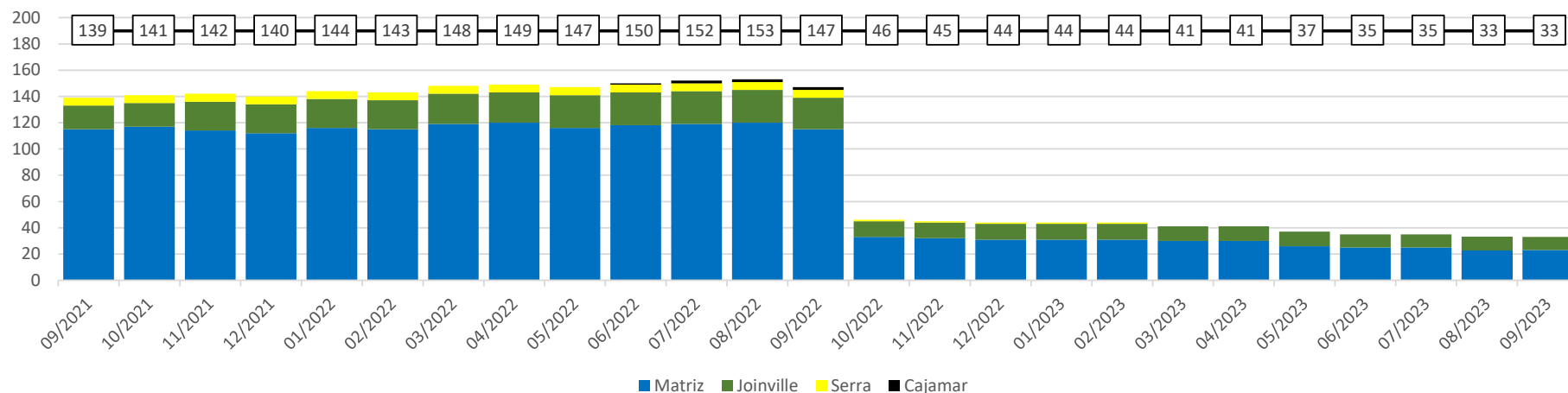


2 RESUMO DAS ATIVIDADES OPERACIONAIS

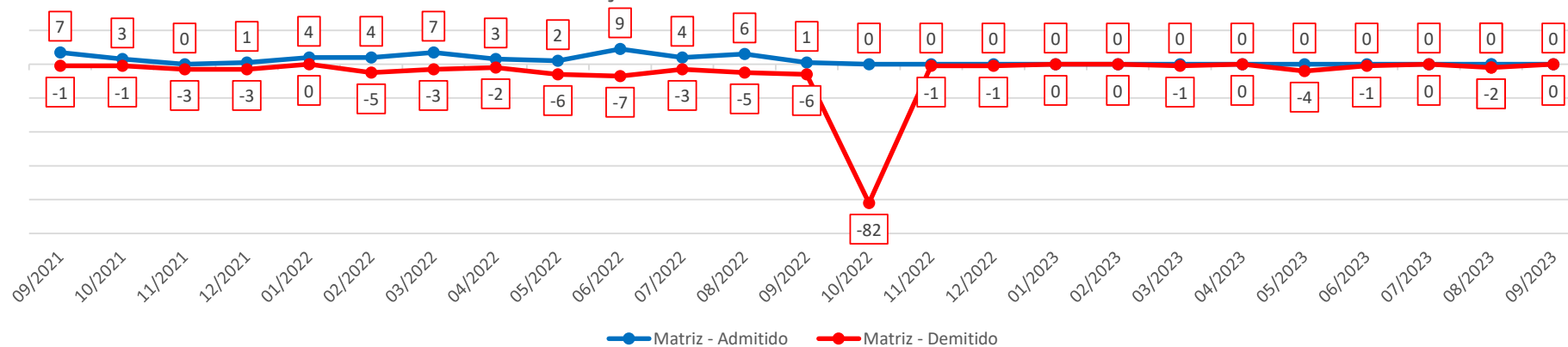
2.1 Colaboradores

No mês de setembro de 2023, a Recuperanda apresentou 33 colaboradores ativos.

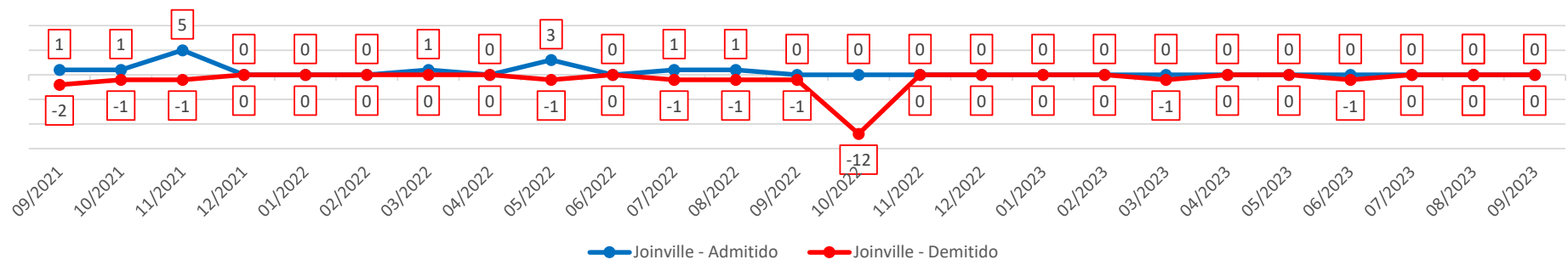
Quadro de Colaboradores



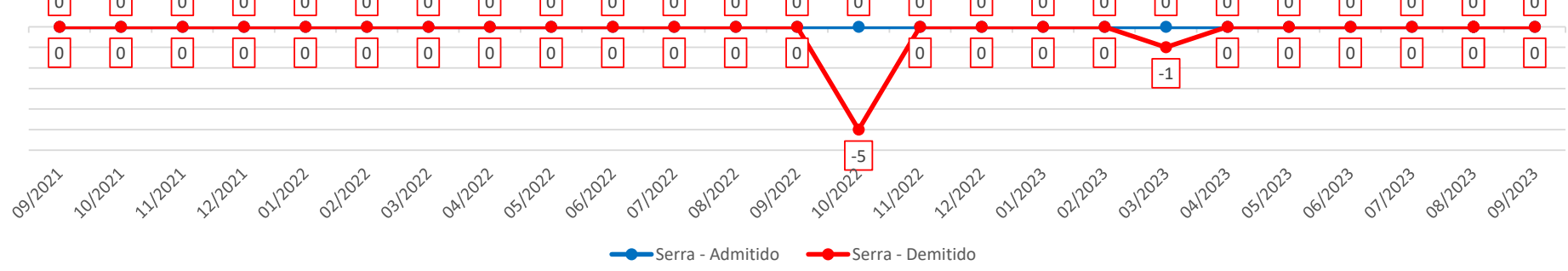
Evolução Quadro de Colaboradores - Matriz



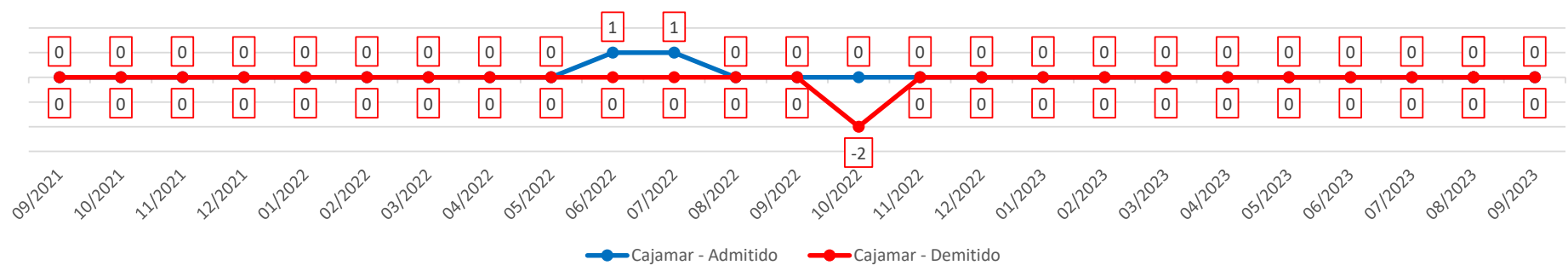
Evolução Quadro de Colaboradores - Joinville



Evolução Quadro de Colaboradores - Serra

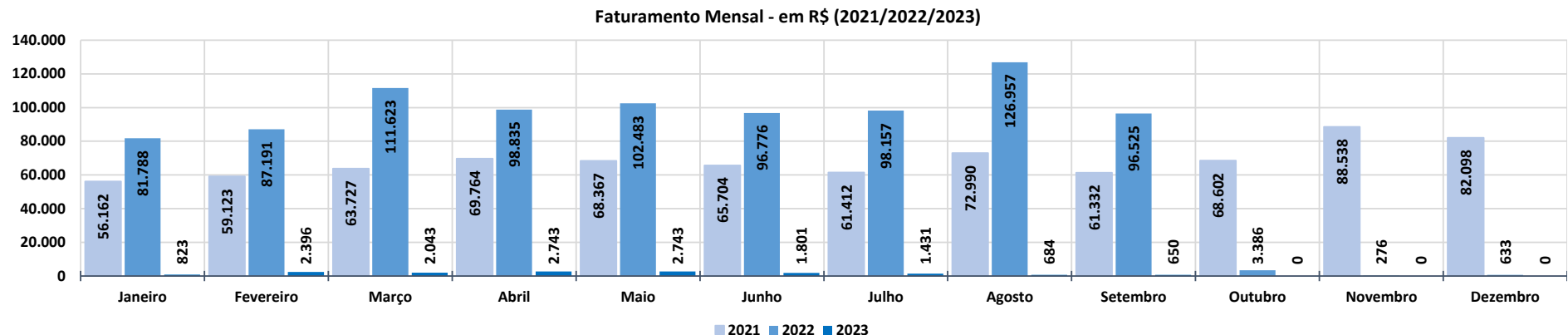


Evolução Quadro de Colaboradores - Cajamar



2.2 Faturamento

O gráfico abaixo apresenta o faturamento bruto histórico da Recuperanda que em setembro de 2023 apresentou o valor de R\$ 650 mil, com uma redução de 4,9% comparado ao mês anterior.



Faturamento Mensal	2021	A.V.%	2022	A.V.%	A.H%	2023	A.V.%	A.H%
Janeiro	56.162	-57,9%	81.788	-0,4%	45,6%	823	29,9%	-99,0%
Fevereiro	59.123	5,3%	87.191	6,6%	47,5%	2.396	191,2%	-97,3%
Março	63.727	7,8%	111.623	28,0%	75,2%	2.043	-14,7%	-98,2%
Abril	69.764	9,5%	98.835	-11,5%	41,7%	2.743	34,2%	-97,2%
Mai	68.367	-2,0%	102.483	3,7%	49,9%	2.743	0,0%	-97,3%
Junho	65.704	-3,9%	96.776	-5,6%	47,3%	1.801	-34,3%	-98,1%
Julho	61.412	-6,5%	98.157	1,4%	59,8%	1.431	-20,6%	-98,5%
Agosto	72.990	18,9%	126.957	29,3%	73,9%	684	-52,2%	-99,5%
Setembro	61.332	-16,0%	96.525	-24,0%	57,4%	650	-4,9%	-99,3%
Outubro	68.602	11,9%	3.386	-96,5%	-95,1%	0	0,0%	0,0%
Novembro	88.538	29,1%	276	-91,8%	-99,7%	0	0,0%	0,0%
Dezembro	82.098	-7,3%	633	129,4%	-99,2%	0	0,0%	0,0%
Total Anual	817.819		904.630			15.314		
Média Mensal	68.152		75.386		10,6%	1.702		-97,7%

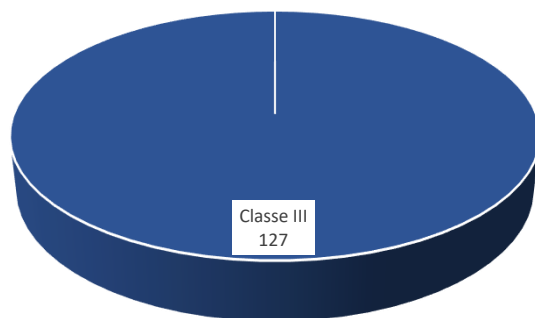


3 RELAÇÃO DE CREDORES

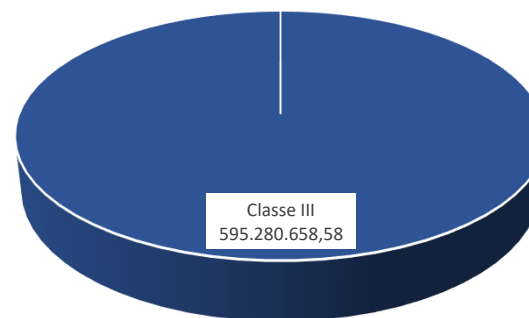
A Recuperanda publicou em 15/12/2022 a Lista de Credores relacionando 127 credores, com o valor total de R\$ 595.280.658,58 (Quinhentos e noventa e cinco milhões, duzentos e oitenta mil, seiscentos e cinquenta e oito reais e cinquenta e oito centavos).

Classes	Nome	Credores	Valor da Lista
Classe I	Credores Trabalhista	0	-
Classe II	Credores Garantia Real	0	-
Classe III	Credores Quirografário	127	595.280.658,58
Classe IV	Credores ME e EPP	0	-
Total Geral		127	595.280.658,58

Credores por Número / Classe



Credores por Valor / Classe



4 ANÁLISE DOS DADOS CONTÁBEIS E INFORMAÇÕES FINANCEIRAS

4.1 Demonstrações Financeiras

4.1.1 Ativo

A seguir apresenta-se as contas do Balanço Patrimonial Ativo – Bens e Direitos:

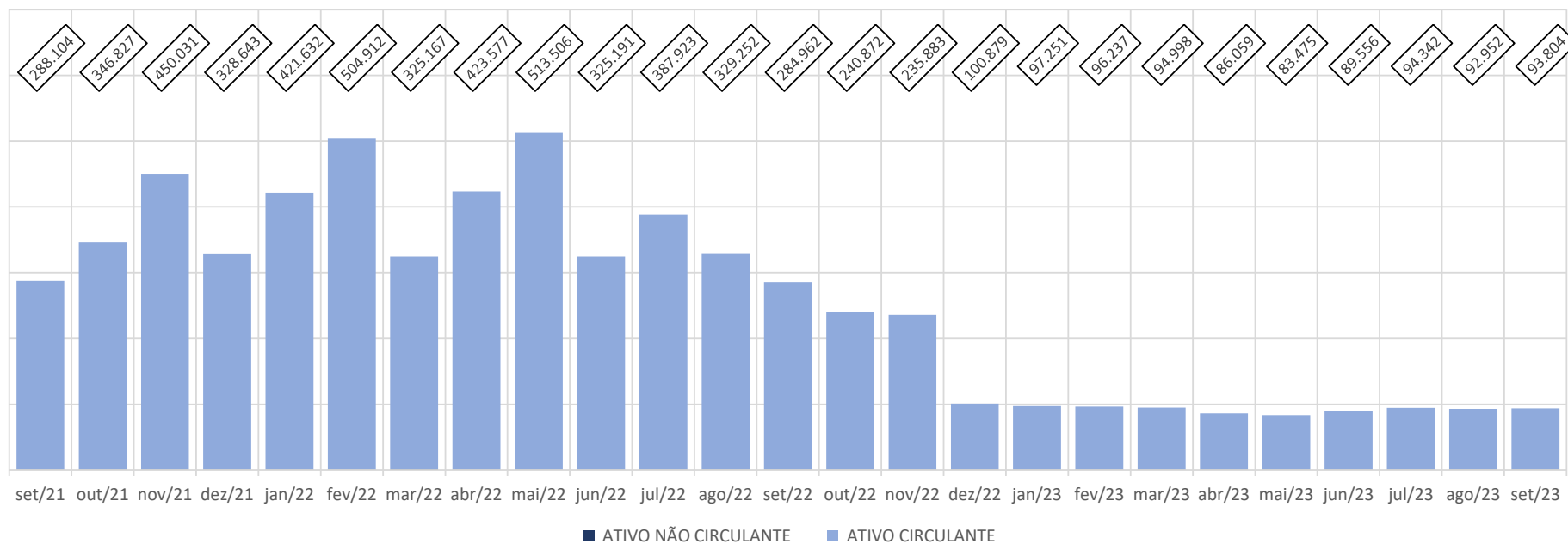
Em milhares de R\$														Variação Mês Anterior	
BALANÇO PATRIMONIAL	09/2022	10/2022	11/2022	12/2022	01/2023	02/2023	03/2023	04/2023	05/2023	06/2023	07/2023	08/2023	09/2023	set/23-ago/23	%AH
ATIVO CIRCULANTE	283.935	239.842	234.853	99.895	96.280	95.277	94.049	85.130	82.556	88.638	93.436	92.065	92.927	862	0,9%
% sobre TOTAL DO ATIVO	99,6%	99,6%	99,6%	99,0%	99,0%	99,0%	99,0%	98,9%	98,9%	99,0%	99,0%	99,0%	99,1%		
DISPONIBILIDADES	22.739	16.934	15.511	12.192	12.064	11.992	12.624	(3.145)	(2.304)	4.773	10.831	12.216	12.450	234	1,9%
CAIXA GERAL	4	4	4	4	4	4	4	4	4	4	4	4	4	-	0,0%
BANCOS CONTA MOVIMENTO	(3.651)	(4.149)	(3.205)	(5.659)	(5.835)	(5.906)	(5.665)	(6.015)	(5.248)	(5.876)	(6.821)	(6.143)	(5.909)	234	3,8%
APLICACOES LIQUIDEZ IMEDIATA	26.386	21.079	18.712	17.847	17.894	17.894	18.285	2.866	2.940	10.645	17.648	18.355	18.355	0	0,0%
DIREITOS REALIZÁVEIS	234.158	194.830	192.166	70.362	67.650	68.120	67.990	77.300	76.401	76.960	77.130	75.099	76.553	1.454	1,9%
CONTAS A RECEBER	224.737	180.326	176.647	55.083	52.546	52.902	54.262	62.619	62.262	62.740	63.008	61.767	62.244	477	0,8%
TÍTULOS A RECEBER	4.284	3.308	4.217	4.020	3.097	3.107	2.754	3.243	3.372	3.562	3.573	2.887	3.927	1.041	36,0%
ADIANTAMENTOS A TERCEIROS	1.049	1.110	1.210	1.225	1.235	1.235	1.246	1.259	1.269	1.298	1.298	1.298	1.298	-	0,0%
ADIANTAMENTOS A FUNCIONÁRIOS	15	7	7	27	16	8	8	0	(45)	(79)	(1)	1	1	(0)	-4,2%
IMPOSTOS A RECUPERAR	4.073	10.079	10.085	10.007	10.755	10.868	9.719	10.179	9.542	9.439	9.251	9.146	9.083	(63)	-0,7%
ESTOQUES	27.039	28.078	27.176	17.341	16.567	15.165	13.436	10.974	8.460	6.905	5.474	4.750	3.924	(826)	-17,4%
ATIVO NÃO CIRCULANTE	1.026	1.030	1.030	984	971	960	949	929	918	918	906	887	876	(10)	-1,2%
% sobre TOTAL DO ATIVO	0,4%	0,4%	0,4%	1,0%	1,0%	1,0%	1,0%	1,1%	1,1%	1,0%	1,0%	1,0%	0,9%		
CRÉDITOS E VALORES	48	52	52	52	50	50	50	50	2	2	2	2	2	-	0,0%
INVESTIMENTOS	0	0	0	0	0	0	0	0	48	48	48	48	48	-	0,0%
IMOBILIZADO	978	978	978	932	921	909	898	879	868	868	856	837	826	(10)	-1,2%
TOTAL DO ATIVO	284.962	240.872	235.883	100.879	97.251	96.237	94.998	86.059	83.475	89.556	94.342	92.952	93.804	852	0,9%

Considerações:

Em setembro de 2023 o grupo de contas do Ativo Circulante apresentou aumento de R\$ 862 mil, em relação ao mês anterior, influenciado principalmente pelas contas de Contas a Receber, Títulos a Receber e Estoques.

O Ativo Não Circulante apresentou redução de R\$ 10 mil, em relação ao mês anterior.

ATIVO



4.1.2 Passivo

A seguir apresenta-se as contas do Balanço Patrimonial Passivo – Obrigações:

Em milhares de R\$														Variação Mês Anterior	
	09/2022	10/2022	11/2022	12/2022	01/2023	02/2023	03/2023	04/2023	05/2023	06/2023	07/2023	08/2023	09/2023	set/23-ago/23	%AH
BALANÇO PATRIMONIAL															
PASSIVO CIRCULANTE	535.949	517.474	514.352	405.133	402.484	402.113	400.619	399.538	395.479	403.548	404.802	404.962	31.301	(373.661)	-92,3%
% sobre TOTAL DO PASSIVO	188,1%	214,8%	218,1%	401,6%	413,9%	417,8%	421,7%	464,3%	473,8%	450,6%	429,1%	435,7%	33,4%		
FORNECEDORES	166.982	165.554	165.144	167.591	167.750	167.704	167.179	167.125	165.752	165.456	166.988	166.806	35	(166.771)	-100,0%
EMPRÉSTIMOS E FINANCIAMENTOS	358.041	340.947	338.148	226.707	223.203	222.576	222.576	221.673	217.068	224.524	225.092	225.092	20.211	(204.881)	-91,0%
OBRIGAÇÕES TRABALHISTAS E SOCIAIS	1.000	894	1.127	1.202	1.359	1.485	1.639	1.414	1.663	1.943	1.730	1.843	1.572	(271)	-14,7%
PROVISÕES TRABALHISTAS	1.565	823	754	467	469	480	437	458	(186)	(194)	(172)	436	466	31	7,1%
OBRIGAÇÕES FISCAIS E TRIBUTÁRIAS	4.110	3.626	3.629	3.685	4.250	4.466	3.391	3.643	3.464	4.101	3.221	3.061	3.445	384	12,5%
TRIBUTOS PARCELADOS	1.936	1.936	1.936	1.591	1.591	1.531	1.525	1.531	4.024	4.024	4.024	4.024	1.872	(2.152)	-53,5%
DIVIDENDOS, PARTICIPAÇÕES, JUROS S/CAPITAL PRÓPRIO	-	-	-	-	-	-	-	-	-	-	-	-	-	-	0,0%
OUTRAS OBRIGAÇÕES	2.314	3.694	3.614	3.890	3.862	3.869	3.871	3.694	3.694	3.694	3.699	3.699	3.699	-	0,0%
PASSIVO NÃO CIRCULANTE	75.171	86.674	86.658	80.014	80.014	79.700	79.700	78.655	80.766	80.766	80.766	80.766	457.801	377.035	466,8%
EMPRÉSTIMOS E FINANCIAMENTOS - LP	67.960	79.462	79.462	72.803	72.803	72.489	72.489	71.443	72.645	72.645	72.645	72.645	6.166	(66.478)	-91,5%
TRIBUTOS PARCELADOS - LP	7.211	7.211	7.196	7.211	7.211	7.211	7.211	7.211	8.122	8.122	8.122	8.122	6.743	(1.378)	-17,0%
CREDORES RECUPERAÇÃO JUDICIAL	-	-	-	-	-	-	-	-	-	-	-	-	444.891	444.891	100,0%
OUTRAS OBRIGAÇÕES - LP	-	-	-	-	-	-	-	-	-	-	-	-	-	-	0,0%
PATRIMONIO LIQUIDO	(326.158)	(363.276)	(365.127)	(384.268)	(385.247)	(385.576)	(385.322)	(392.134)	(392.771)	(394.759)	(391.226)	(392.776)	(395.298)	(2.522)	-0,6%
% sobre TOTAL DO PASSIVO	-114,5%	-150,8%	-154,8%	-380,9%	-396,1%	-400,7%	-405,6%	-455,7%	-470,5%	-440,8%	-414,7%	-422,6%	-421,4%		
CAPITAL SOCIAL	3.000	3.000	3.000	3.000	3.000	3.000	3.000	3.000	3.000	3.000	3.000	3.000	3.000	-	0,0%
RESERVAS DE LUCROS	10.294	10.294	10.294	10.294	10.294	10.294	10.294	10.294	(282.423)	(282.423)	(282.423)	(282.423)	(282.423)	-	0,0%
LUCROS OU PREJUÍZOS ACUMULADOS	(292.727)	(292.727)	(292.727)	(292.727)	(397.563)	(397.563)	(397.188)	(402.729)	(109.390)	(110.519)	(6.676)	(6.421)	(6.421)	-	0,0%
LUCROS OU PREJUÍZOS DO EXERCÍCIO	(46.726)	(83.844)	(85.695)	(104.836)	(979)	(1.308)	(1.429)	(2.700)	(3.958)	(4.817)	(105.127)	(106.932)	(109.454)	(2.522)	-2,4%
TOTAL DO PASSIVO	284.962	240.872	235.883	100.879	97.251	96.237	94.998	86.059	83.475	89.556	94.342	92.952	93.804	852	0,9%

Considerações:

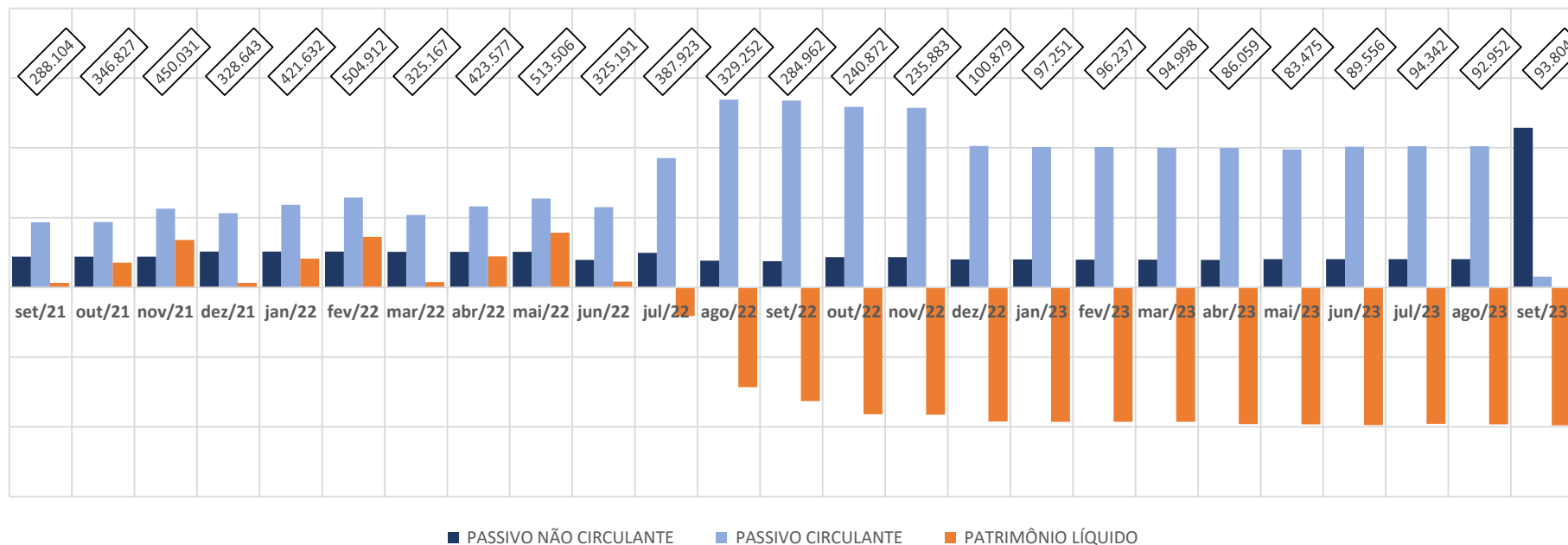
Em setembro de 2023 o grupo de contas do Passivo Circulante apresentou redução de R\$ 373,7 milhões, em relação ao mês anterior, influenciado principalmente pelas contas de Fornecedores, Empréstimos e Financiamentos e Tributos Parcelados.

O Passivo Não Circulante apresentou aumento de R\$ 377,0 milhões, em relação ao mês anterior, influenciado principalmente pelas contas de Empréstimos e Financiamentos – LP, Tributos Parcelados – LP e Credores Recuperação Judicial.

A variação que ocorre no Patrimônio Líquido é gerada pelo Resultado Líquido do Exercício apresentada no Demonstrativo de Resultado do Exercício (DRE).



PASSIVO

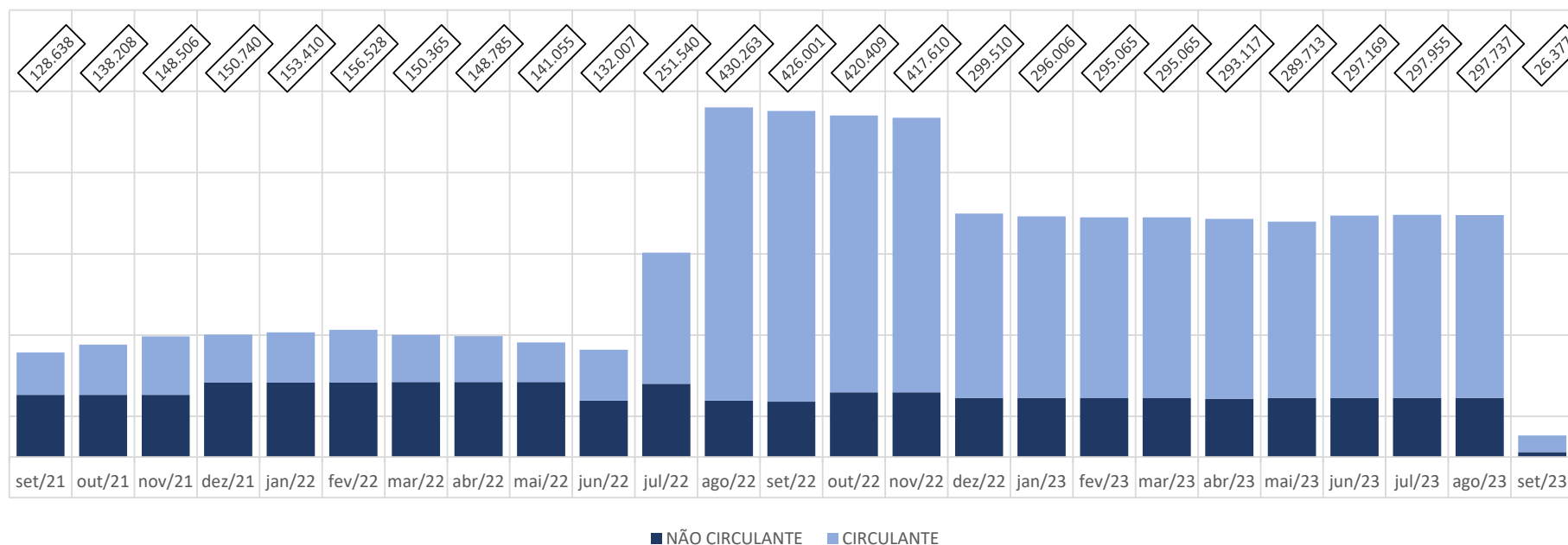


Considerações:

Nota-se que em julho/2022 a Recuperanda apresentou o saldo de -R\$ 126,3 milhões de prejuízo, na conta de Lucros e Prejuízos Acumulados do Patrimônio Líquido e em agosto/2022 o saldo desta conta passou para -R\$ 292,7 milhões.



EMPRESTIMOS E FINANCIAMENTOS



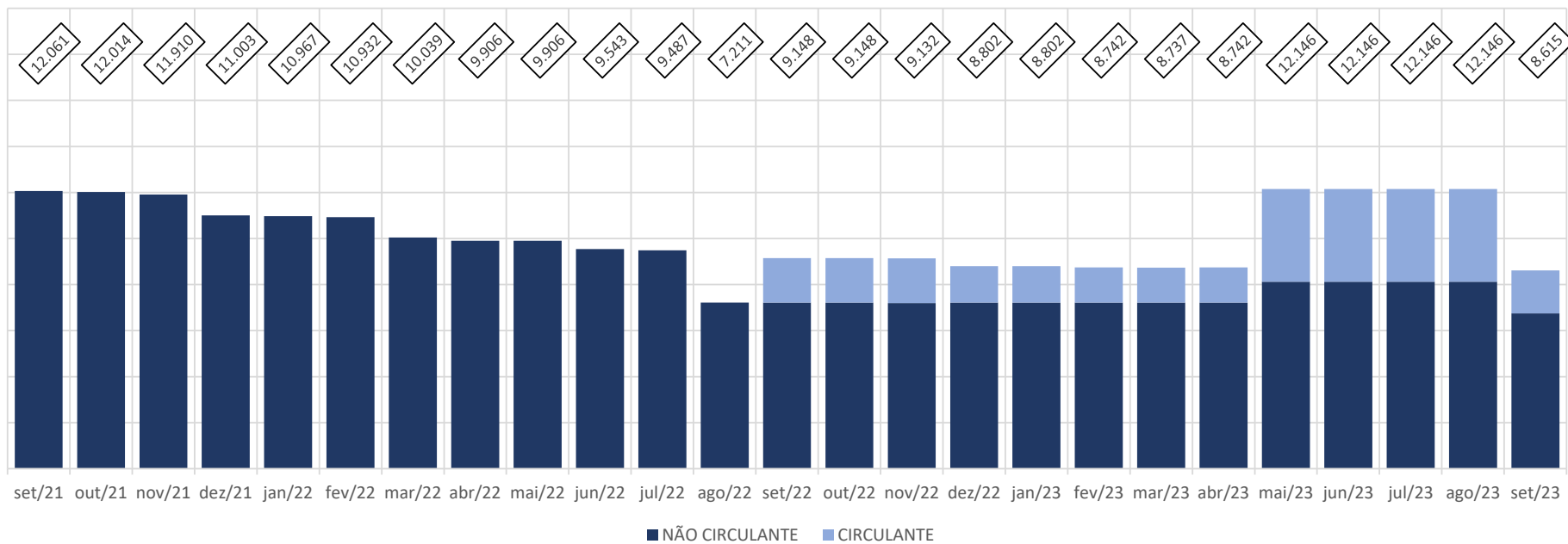
Considerações:

Observou-se no segundo semestre de 2022 um volume atípico de captação de Empréstimos e Financiamentos classificados no Passivo Circulante. Verifica-se, também, que esses valores não refletiram a contrapartida nas contas de Ativo ou redução de outros passivos Circulantes e Não Circulantes.

Em julho/2022 a Recuperanda apresentou na conta de Empréstimos e Financiamentos no Passivo Circulante o saldo de R\$ 161,6 milhões ante a R\$ 62,7 milhões no mês anterior, e em agosto/2022 apresentou na mesma conta, saldo de R\$ 361,0 milhões, ou seja, um aumento de 475,76% na variação ao comparar os saldos dos meses de junho/2022 para agosto/2022.



TRIBUTOS PARCELADOS



4.1.3 Demonstrativo de Resultado do Período

Em milhares de R\$														Variação Mês Anterior	
Demonstrativo de Resultado do Exercício Mensal	09/2022	10/2022	11/2022	12/2022	01/2023	02/2023	03/2023	04/2023	05/2023	06/2023	07/2023	08/2023	09/2023	set/23-ago/23	%AH
RECEITA BRUTA DE VENDAS	96.525	3.386	276	633	823	2.396	2.043	2.743	2.743	1.801	1.431	684	650	(34)	-4,9%
IMPOSTOS SOBRE VENDAS	15.853	9.559	46	(89)	(129)	(219)	(373)	(515)	(501)	(326)	(142)	(125)	(108)	18	14,0%
DEVOLUÇÕES SOBRE VENDAS	(131.709)	(41.348)	(1.412)	(1.166)	(77)	(162)	(277)	(128)	(249)	(75)	(161)	(77)	(43)	34	44,1%
RECEITA OPERACIONAL LÍQUIDA	(19.332)	(28.402)	(1.090)	(622)	617	2.015	1.393	2.099	1.993	1.401	1.128	482	500	18	3,6%
CUSTOS DAS MERCADORIAS VENDIDAS	(16.940)	(2.562)	-	146	(461)	(1.296)	(820)	(2.379)	(2.455)	(1.280)	(1.632)	(707)	(816)	(109)	-15,4%
% sobre ROL	87,6%	9,0%	0,0%	-23,4%	-74,7%	-64,3%	-58,9%	-113,3%	-123,2%	-91,4%	-144,7%	-146,7%	-163,4%		
RESULTADO BRUTO OPERACIONAL	(36.271)	(30.964)	(1.090)	(476)	156	718	573	(280)	(462)	121	(504)	(225)	(317)	(92)	-40,6%
DESPESAS (RECEITAS) OPERACIONAIS	(2.318)	(1.758)	(485)	(920)	(980)	(876)	375	(685)	(712)	(688)	(992)	(1.161)	(1.562)	(401)	-34,6%
% sobre ROL	12,0%	6,2%	44,5%	148,0%	-158,9%	-43,5%	26,9%	-32,6%	-35,7%	-49,1%	-87,9%	-240,7%	-312,6%		
DESPESAS GERAIS E ADMINISTRATIVAS	(2.364)	(1.790)	(495)	(920)	(987)	(881)	(812)	(685)	(712)	(688)	(992)	(1.161)	(1.562)	(401)	-34,6%
OUTRAS RECEITAS E DESPESAS OPERACIONAIS	46	32	10	-	7	5	1.187	-	-	-	-	-	-	-	0,0%
RESULTADO ANTES DAS RECEITAS E DESPESAS FINANCEIRAS	(38.589)	(32.722)	(1.574)	(1.396)	(824)	(158)	948	(965)	(1.174)	(567)	(1.496)	(1.386)	(1.879)	(493)	-35,6%
% sobre ROL	199,6%	115,2%	144,5%	224,6%	-133,7%	-7,8%	68,1%	-46,0%	-58,9%	-40,5%	-132,6%	-287,4%	-376,0%		
RECEITAS FINANCEIRAS	402	56	2	13	13	0	0	1	0	-	60	0	0	(0)	-8,4%
DESPESAS FINANCEIRAS	(2.056)	(4.452)	(279)	(472)	(168)	(172)	(179)	(198)	(237)	(289)	(288)	(426)	(644)	(218)	-51,2%
RESULTADO ANTES DO IRPJ E CSLL	(40.243)	(37.118)	(1.851)	(1.855)	(979)	(330)	769	(1.161)	(1.411)	(856)	(1.724)	(1.812)	(2.523)	(711)	-39,2%
% sobre ROL	208,2%	130,7%	169,9%	298,4%	-158,7%	-16,4%	55,2%	-55,3%	-70,8%	-61,1%	-152,8%	-375,7%	-504,8%		
CSLL	-	-	-	-	-	-	-	-	-	-	-	-	-	-	0,0%
IRPJ	-	-	-	-	-	-	-	-	-	-	-	-	-	-	0,0%
RESULTADO LÍQUIDO DO EXERCÍCIO	(40.243)	(37.118)	(1.851)	(1.855)	(979)	(330)	769	(1.161)	(1.411)	(856)	(1.724)	(1.812)	(2.523)	(711)	-39,2%
% sobre ROL	208,2%	130,7%	169,9%	298,4%	-158,7%	-16,4%	55,2%	-55,3%	-70,8%	-61,1%	-152,8%	-375,7%	-504,8%		

Considerações:

Em setembro de 2023 a Recuperanda apresentou Receita Bruta de Vendas em R\$ 650 mil, e um aumento de 3,6% na Receita Operacional Líquida em relação ao mês anterior. Sendo que os Custos das Mercadorias Vendidas apresentaram valor de R\$ 816 mil correspondendo a 163,4% da Receita Operacional Líquida.

O Resultado Líquido do Exercício no mês em análise apresentou prejuízo de R\$ 2,5 milhões.

Observou-se que a Recuperanda apresentou valores atípicos, no período do quadro acima, na conta de Devoluções Sobre Vendas: -R\$ 131,7 milhões, sendo -136,48% da Receita de Vendas, em setembro/2022; -R\$ 41,3 milhões, sendo -1.214,71% da Receita de Vendas, em outubro/2022; -R\$ 1,4 milhão, sendo -507,25% da Receita de Vendas, em novembro/2022; e, -R\$ 1,2 milhão, sendo -184,20% da Receita de Vendas, em dezembro/2022.





Av. Iguaçu, nº 2820, sala 1001, 10º andar – Água Verde – Curitiba/PR – CEP 80.240-031
Av. Engenheiro Luiz Carlos Berrini, nº 105, sala 506, 5º andar – Brooklin Novo – São Paulo/SP – CEP 04.571-010
Rua Antônio Albuquerque, 330, 8º andar, Savassi, Belo Horizonte/MG
www.credibilita.adv.br – contato@credibilita.adv.br

