



**AO DOUTO JUIZ DE DIREITO DA VARA CÍVEL DA COMARCA DE PALMAS -
ESTADO DO PARANÁ**

Processo nº 0001235-39.2019.8.16.0123


CREDIBILITÀ ADMINISTRAÇÃO JUDICIAL E SERVIÇOS LTDA., administradora judicial nomeada no processo supracitado, de Recuperação Judicial, em que é requerente a empresa **SERRARIA CAMPOS DE PALMAS S/A - EM RECUPERAÇÃO JUDICIAL**, vem, respeitosamente, à presença de Vossa Excelência, em atenção ao art. 22, II, “c”, da Lei 11.101/2005, requerer a juntada do relatório mensal das atividades da “Recuperanda” relativo ao mês de dezembro de 2022.

Nestes termos, pede deferimento.

Palmas/PR, 07 de março de 2023

Alexandre Correa Nasser de Melo
OAB/PR 38.515

Ricardo Andraus
OAB/PR 31.177



RMA

Relatório
Mensal de
Atividades



Recuperação Judicial da(s) Empresa(s):

SERRARIAS CAMPOS DE PALMAS

Competência: dezembro de 2022



Documento assinado digitalmente, conforme MP nº 2.200-2/2001, Lei nº 11.419/2006, resolução do Projudi, do TJPR/OE
Validação deste em <https://projudi.tjpr.jus.br/projudi/> - Identificador: PJ6RA N8XJ3 BJPHJ ZKZLD

CONSIDERAÇÕES INICIAIS

Excelentíssimo Senhor Doutor Juiz de Direito da 1ª Vara Cível de Palmas, Estado do Paraná.

Processo nº 0001235-39.2019.8.16.0123

A Credibilità – Administrações Judiciais, nomeada Administradora Judicial, vem, respeitosamente, à presença de Vossa Excelência, apresentar o relatório mensal das atividades da “Recuperanda”:

- Serraria Campos de Palmas S/A.

Este relatório, denominado “Relatório Mensal de Atividades - RMA”, foi elaborado com as informações quantitativas e qualitativas fornecidas pela Recuperanda, contemplando as análises do mês de **dezembro de 2022**, conforme solicitações desta Administradora Judicial.

Tem como objetivo:

- Fornecer informações sobre as atividades econômicas da Recuperanda;
- Apresentar informações financeiras e econômicas.

Com relação às informações contidas neste documento, a Administradora Judicial fica à disposição para prestar esclarecimentos ou informações adicionais.

Atenciosamente,

Credibilità Administrações Judiciais



GLOSSÁRIO

AC - Ativo Circulante

ACF - Ativo Circulante Financeiro

ACO - Ativo Circulante Operacional

A.H. – Análise Horizontal

AJ - Administrador Judicial

ANC - Ativo Não Circulante

A.V. – Análise Vertical

BP - Balanço Patrimonial

DRE - Demonstrativo de Resultado do Exercício

EBITDA - Earnings Before Interest, Taxes, Depreciation and Amortization Ou Lucro Antes dos Juros, Impostos, Depreciação e Amortização.

IFs - Instituições Financeiras

LL - Lucro Líquido

LO - Lucro Operacional

PC - Passivo Circulante

PCF - Passivo Circulante Financeiro

PCO - Passivo Circulante Operacional

PL - Patrimônio Líquido

PNC - Passivo Não Circulante

RJ - Recuperação Judicial

RL - Receita Líquida

ROL - Receita Operacional Líquida ou Receita Líquidas de Vendas



ÍNDICE

1	INFORMAÇÕES GERAIS DA RECUPERANDA.....	4
1.1	LISTA DE CREDORES	4
1.2	ANÁLISE DO FATURAMENTO BRUTO	5
1.3	EVOLUÇÃO DO QUADRO COLABORADORES	6
2	INFORMAÇÕES FINANCEIRAS.....	7
2.1	DEMONSTRATIVO DE RESULTADO.....	7
2.2	BALANÇO PATRIMONIAL (ATIVO)	8
2.3	BALANÇO PATRIMONIAL (PASSIVO)	9



1 INFORMAÇÕES GERAIS DA RECUPERANDA

1.1 Lista de Credores

1ª Lista de Credores, publicada em: 15/04/2019

Classificação Recuperação Judicial	Quantidade	Valor (R\$)
Classe I - Credores Trabalhistas	5	R\$ 2.872.052,16
Classe II - Credores com Garantia Real	6	R\$ 13.680.659,41
Classe III - Credores Quirografários	43	R\$ 28.912.005,37
Classe IV - Credores ME/EPP	3	R\$ 85.930,30
Total	57	R\$ 45.550.647,24

2ª Lista de Credores, protocolada em: 04/05/2020

Classificação Recuperação Judicial	Quantidade	Valor (R\$)
Classe I - Credores Trabalhistas	22	R\$ 1.942.187,62
Classe II - Credores com Garantia Real	2	R\$ 30.903.927,05
Classe III - Credores Quirografários	60	R\$ 75.770.576,03
Classe IV - Credores ME/EPP	10	R\$ 7.715.201,78
Total	94	R\$ 116.331.892,48

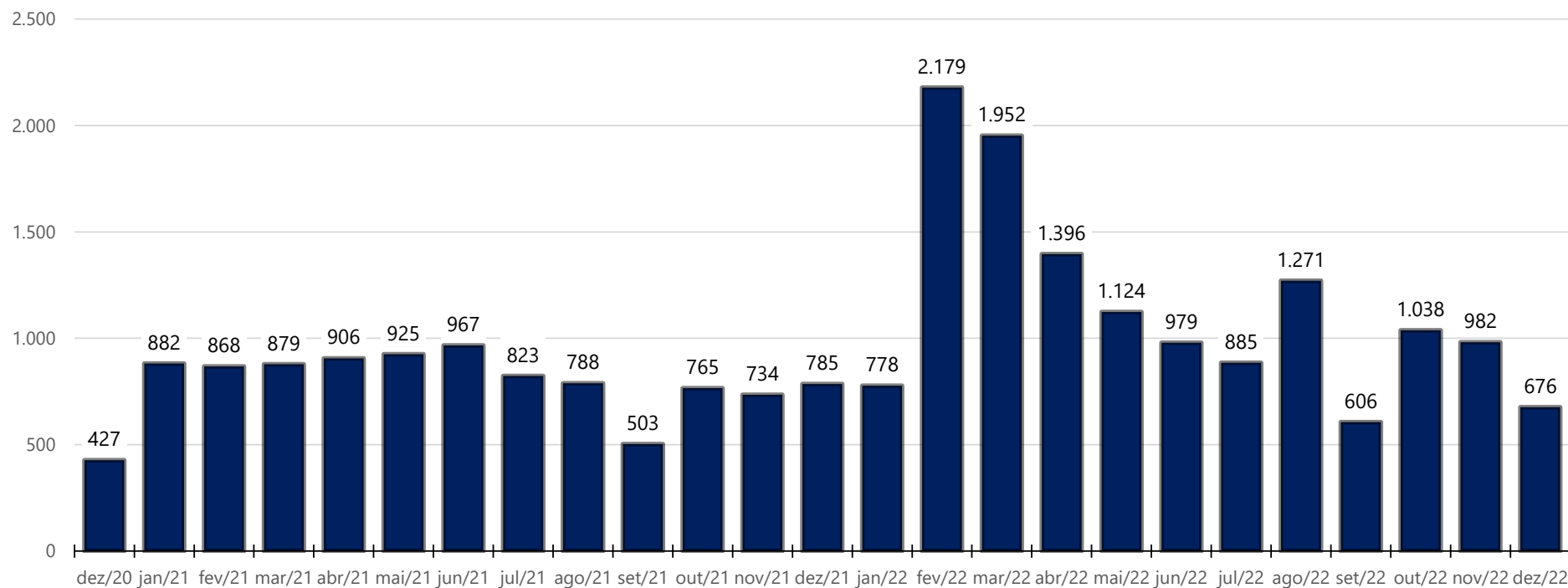


1.2 Análise do Faturamento Bruto

No mês de dezembro de 2022 a Recuperanda apresentou R\$ 676 mil de receita bruta.

O gráfico a seguir apresenta o histórico mensal de faturamento da Recuperanda.

Faturamento Bruto - Mensal
(Em R\$ Milhares)

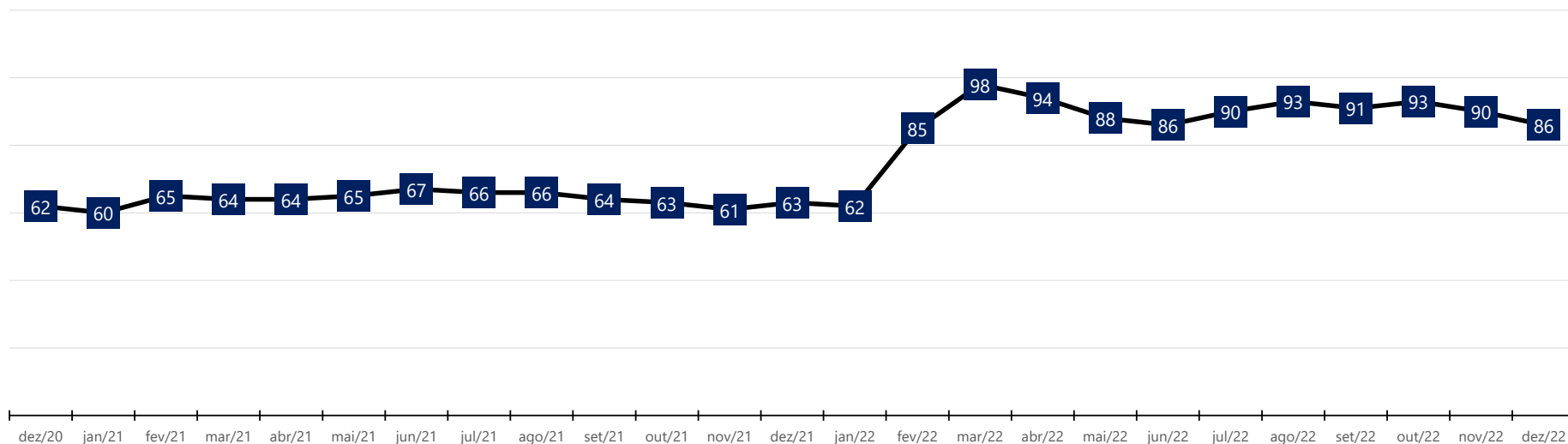


1.3 Evolução do Quadro Colaboradores

Em dezembro de 2022 a Recuperanda empregou 86 colaboradores.

O gráfico a seguir apresenta o histórico de empregos diretos gerados pela Recuperanda.

Número de Colaboradores Serraria Palmas



2 INFORMAÇÕES FINANCEIRAS

2.1 Demonstrativo de Resultado

Em R\$ em milhares														Variação Mês Anterior	
DEMONSTRAÇÃO DE RESULTADO DO EXERCÍCIO	dez/21	jan/22	fev/22	mar/22	abr/22	mai/22	jun/22	jul/22	ago/22	set/22	out/22	nov/22	dez/22	dez/22 - nov/22	Var. %
Receita Operacional Bruta	785,3	777,6	2.178,6	1.951,9	1.396,3	1.123,7	979,2	885,1	1.270,9	606,2	1.037,8	982,0	676,1	(306)	-31,1%
Venda Com Fins Específicos de Exportação	782,6	680,4	2.002,2	1.951,6	641,0	0,0	162,6	0,0	0,0	0,0	0,0	356,3	152,7	(204)	-57,1%
Venda de Produto - MI	0,0	0,0	0,0	0,0	0,0	0,0	0,0	883,8	0,0	0,0	0,0	0,0	0,0	0	0,0%
Serviços de Industrialização	2,7	97,2	176,4	0,3	755,3	1.123,7	816,6	1,3	1.270,9	606,2	1.037,8	625,6	523,4	(102)	-16,3%
Deduções	(0,3)	(9,0)	(16,3)	(0,0)	(160,4)	(238,7)	(173,8)	(290,4)	(117,6)	(60,3)	(96,0)	(57,9)	(48,4)	9	-16,3%
Devoluções	0,0	0,0	0,0	0,0	0,0	0,0	(0,5)	(80,5)	0,0	(4,3)	0,0	0,0	0,0	0	0,0%
IPI	0,0	0,0	0,0	0,0	0,0	0,0	0,0	(27,8)	0,0	0,0	0,0	0,0	0,0	0	0,0%
ICMS Sobre Saídas	0,0	0,0	0,0	0,0	(90,6)	(134,7)	(97,7)	(102,7)	0,0	0,0	0,0	0,0	0,0	0	0,0%
PIS Sobre Vendas	(0,1)	(1,6)	(2,9)	(0,0)	(12,5)	(18,5)	(13,5)	(14,1)	(21,0)	(10,0)	(17,1)	(10,3)	(8,6)	2	-16,3%
COFINS Sobre Vendas	(0,3)	(7,4)	(13,4)	(0,0)	(57,4)	(85,4)	(62,1)	(65,2)	(96,6)	(46,1)	(78,9)	(47,5)	(39,8)	8	-16,3%
Receita Operacional Líquida (ROL)	784,9	768,6	2.162,3	1.951,9	1.235,8	885,1	805,4	594,7	1.153,3	545,9	941,8	924,1	627,7	(296,4)	-32,1%
Custos do Serviços Vendidos	(556,7)	(601,7)	(1.628,1)	(1.678,8)	(869,3)	(531,1)	(661,0)	(494,6)	(1.002,9)	(450,2)	(758,3)	(709,8)	(268,7)	441,1	-62,1%
% Custos do Serviços Vendidos s/ ROL	-71%	-78%	-75%	-86%	-70%	-60%	-82%	-83%	-87%	-82%	-81%	-77%	-43%		
Resultado Bruto	228,3	166,9	534,2	273,1	366,5	354,0	144,4	100,0	150,5	95,6	183,4	214,3	359,0	144,7	67,5%
Despesas Operacionais	(178,5)	(110,9)	(96,8)	(80,7)	(102,5)	(105,1)	(88,7)	(80,6)	(94,3)	(56,5)	(126,1)	(97,2)	(117,4)	(20,2)	20,8%
% Despesas Operacionais s/ ROL	-23%	-14%	-4%	-4%	-8%	-12%	-11%	-14%	-8%	-10%	-13%	-11%	-19%		
Gerais e Administrativas	(178,5)	(110,9)	(96,8)	(80,7)	(102,5)	(105,1)	(88,7)	(80,6)	(90,6)	(47,8)	(117,5)	(88,6)	(117,4)	(28,8)	32,6%
Gerais com Vendas	0,0	0,0	0,0	0,0	0,0	0,0	0,0	0,0	0,0	0,0	0,0	0,0	0,0	0,0	0,0%
Despesas Tributárias	0,0	0,0	0,0	0,0	0,0	0,0	0,0	0,0	(3,7)	(8,6)	(8,6)	(8,6)	0,0	8,6	-100,0%
Result. antes Receitas Desp. Financeiras	49,8	56,0	437,4	192,4	264,0	248,9	55,8	19,5	56,2	39,2	57,3	117,1	241,6	124,5	106,3%
Resultado Financeiro	(0,6)	(0,2)	(0,2)	(0,1)	(57,0)	(58,0)	(0,3)	(0,2)	(0,8)	(1,1)	(3,4)	(66,9)	(197,3)	(130,4)	195,0%
Receitas Financeiras	0,0	0,0	0,0	0,1	0,0	0,0	0,0	0,0	0,0	0,0	0,0	0,0	0,0	(0,0)	-100,0%
Despesas Financeiras	(0,6)	(0,2)	(0,2)	(0,3)	(57,0)	(58,0)	(0,3)	(0,2)	(0,8)	(1,1)	(3,4)	(66,9)	(197,3)	(130,4)	195,0%
Outras Receitas Operacionais	8,3	12,1	10,5	10,5	10,5	31,9	10,7	10,5	10,5	12,1	8,6	13,2	24,6	11,4	86,4%
Resultado Antes do IRPJ-CSLL	57,5	67,9	447,7	202,7	217,5	222,8	66,2	29,8	65,9	50,1	62,5	63,4	68,9	5,5	8,7%
IRPJ-CSLL - Diferidas	(52,4)	0,0	0,0	(165,0)	0,0	0,0	(114,5)	0,0	0,0	(28,7)	0,0	0,0	(40,4)	(40,4)	0,0%
Resultado Líquido do Exercício	5,0	67,9	447,7	37,8	217,5	222,8	(48,4)	29,8	65,9	21,4	62,5	63,4	28,5	(34,9)	-55,0%
% Resultado Líquido do Exercício s/ ROL	1%	9%	21%	2%	18%	25%	-6%	5%	6%	4%	7%	7%	5%		

NOTA DE ANÁLISE E ESCLARECIMENTO

- No mês corrente a Receita Operacional Líquida foi de R\$ 628 mil, comparado ao mês anterior, a empresa apresentou uma redução de 32,1%;
- As Despesas Operacionais no mês corrente foram -R\$ 117,4 mil, comparado ao mês anterior, a empresa apresentou um aumento de 20,8%;
- O Resultado Líquido do Exercício no mês corrente resultou positivo em R\$ 28,5 mil.



2.2 Balanço Patrimonial (Ativo)

Em R\$ em milhares														Variação Mês Anterior	
BALANÇO PATRIMONIAL	dez/21	jan/22	fev/22	mar/22	abr/22	mai/22	jun/22	jul/22	ago/22	set/22	out/22	nov/22	dez/22	dez/22 - nov/22	Var. %
ATIVO CIRCULANTE	16.699	16.571	17.186	17.054	17.434	16.062	16.342	16.467	16.753	19.648	20.019	20.104	19.768	(335,9)	-1,7%
% ATIVO CIRCULANTEs/ TOTAL ATIVO	31%	31%	31%	31%	32%	30%	30%	31%	31%	34%	35%	35%	35%		
Caixa e Equivalentes de Caixa	1	0	33	11	0	0	0	0	1	0	0	73	0	(73,1)	-99,8%
Clientes mercado interno	4.371	3.867	4.115	4.308	4.332	3.493	4.073	4.402	4.929	5.238	5.923	5.996	5.637	(359,1)	-6,0%
Impostos a recuperar	2.554	2.528	2.660	2.749	2.414	2.285	2.187	2.056	2.062	2.062	2.062	2.062	2.097	34,7	1,7%
Pedido de Ressarcimento Tributario	2.327	2.378	2.387	2.402	2.504	2.500	2.499	2.514	2.529	2.536	2.544	2.551	2.574	22,9	0,9%
Estoques	90	393	588	180	775	920	719	719	453	453	231	147	102	(45,1)	-30,6%
Outros créditos	151	151	151	151	159	107	107	107	102	108	108	108	108	(0,0)	0,0%
Adiantamentos diversos	105	155	152	152	151	151	151	62	69	2.644	2.543	2.560	2.644	83,7	3,3%
Adiantamentos acionistas	492	492	493	493	493	0	0	0	0	0	0	0	0	0,0	0,0%
Aplicações financeiras (Contencioso judicial)	3.437	3.437	3.437	3.437	3.437	3.437	3.437	3.437	3.437	3.437	3.437	3.437	3.437	0,0	0,0%
Contencioso judicial	3.170	3.170	3.170	3.170	3.170	3.170	3.170	3.170	3.170	3.170	3.170	3.170	3.170	0,0	0,0%
ATIVO NÃO-CIRCULANTE	37.415	37.415	37.415	37.415	37.415	37.415	37.415	37.415	37.415	37.415	37.415	37.415	37.415	0,0	0,0%
% ATIVO NÃO-CIRCULANTEs/ TOTAL ATIVO	69%	69%	69%	69%	68%	70%	70%	69%	69%	66%	65%	65%	65%		
Realizável a Longo Prazo	327	327	327	327	327	327	327	327	327	327	327	327	327	0,0	0,0%
Participação em empresas	327	327	327	327	327	327	327	327	327	327	327	327	327	0,0	0,0%
Imobilizado	37.088	37.088	37.088	37.088	37.088	37.088	37.088	37.088	37.088	37.088	37.088	37.088	37.088	0,0	0,0%
Industriais	7.514	7.514	7.514	7.514	7.514	7.514	7.514	7.514	7.514	7.514	7.514	7.514	7.514	0,0	0,0%
Rurais	29.367	29.367	29.367	29.367	29.367	29.367	29.367	29.367	29.367	29.367	29.367	29.367	29.367	0,0	0,0%
Comercial	207	207	207	207	207	207	207	207	207	207	207	207	207	0,0	0,0%
TOTAL DO ATIVO	54.114	53.986	54.601	54.469	54.849	53.476	53.757	53.882	54.168	57.063	57.433	57.519	57.183	(335,9)	-0,6%

NOTA DE ANÁLISE E ESCLARECIMENTO

- O Ativo Circulante apresentou redução de 1,7% comparado ao mês anterior;
- O grupo de contas do Ativo Não Circulante não apresentou variações;
- O Total do Ativo apresentou redução de 0,6% comparado ao mês anterior.

2.3 Balanço Patrimonial (Passivo)

Em R\$ em milhares														Variação Mês Anterior	
BALANÇO PATRIMONIAL	dez/21	jan/22	fev/22	mar/22	abr/22	mai/22	jun/22	jul/22	ago/22	set/22	out/22	nov/22	dez/22	dez/22 - nov/22	Var. %
PASSIVO CIRCULANTE	29.797	29.581	29.727	29.537	22.804	21.756	22.064	22.137	22.335	21.156	20.867	21.019	20.931	(87,6)	-0,4%
% PASSIVO CIRCULANTE s/ TOTAL PASSIVO	55%	55%	54%	54%	42%	41%	41%	41%	41%	37%	36%	37%	37%		
Fornecedores	5.189	4.989	5.056	4.611	4.619	3.539	3.593	3.433	3.481	3.487	3.560	3.590	3.595	5,4	0,1%
Contencioso Cível (Fornecedores)	13.773	13.771	13.770	13.768	13.766	13.766	13.766	13.766	13.766	13.766	13.766	13.766	13.766	0,0	0,0%
Obrigações Trabalhistas	256	292	322	344	363	316	313	317	278	278	301	298	289	(8,8)	-3,0%
Provisões	220	252	291	346	439	502	558	616	657	699	760	786	220	(566,0)	-72,0%
Encargos Sociais	7.831	7.798	7.811	7.825	2.899	2.867	2.945	3.040	3.135	1.258	969	973	1.162	189,2	19,4%
Obrigações Tributárias	2.519	2.469	2.469	2.634	57	87	259	336	389	339	62	53	94	41,4	78,1%
Outras Obrigações	9	9	9	9	9	9	9	9	9	9	9	9	9	0,0	0,0%
Parcelamento Social e Trabalhista	0	0	0	0	299	392	391	391	391	1.054	1.054	1.141	1.404	262,4	23,0%
Parcelamento Tributário	0	0	0	0	147	165	165	165	165	201	321	339	392	53,8	15,9%
Materiais de terc p/industrialização	0	0	0	0	206	114	65	65	65	65	65	65	0	(64,9)	-100,0%
Adiantamento de Clientes	0	0	0	0	0	1	0	0	0	0	0	0	0	0,0	0,0%
PASSIVO NÃO-CIRCULANTE	41.242	41.262	41.283	41.304	48.199	47.652	47.673	47.695	47.717	51.293	51.890	51.761	51.380	(380,7)	-0,7%
% PASSIVO NÃO-CIRCULANTE s/ TOTAL PASSIVO	76%	76%	76%	76%	88%	89%	89%	89%	88%	90%	90%	90%	90%		
Contencioso Financeiro	37.119	37.119	37.119	37.119	37.119	37.119	37.119	37.119	37.119	37.119	37.119	37.119	37.119	0,0	0,0%
Parcelamento Social e Trabalhista	0	0	0	0	4.457	4.410	4.410	4.410	4.410	7.365	7.325	7.179	6.821	(357,2)	-5,0%
Parcelamento Tributário	0	0	0	0	2.417	2.388	2.388	2.388	2.388	2.987	3.455	3.416	3.320	(96,1)	-2,8%
Outras Obrigações de Longo Prazo	1.056	1.056	1.056	1.056	1.056	563	563	563	563	563	563	563	563	0,0	0,0%
<i>João de Oliveira Júnior</i>	448	448	448	448	448	0	0	0	0	0	0	0	0	0,0	0,0%
<i>AFAC</i>	607	607	607	607	607	563	563	563	563	563	563	563	563	0,0	0,0%
Resultado de Exercícios Futuros (INSS)	3.067	3.087	3.108	3.129	3.150	3.172	3.193	3.215	3.237	3.259	3.428	3.484	3.556	72,6	2,1%
PATRIMÔNIO LÍQUIDO	(16.925)	(16.857)	(16.410)	(16.372)	(16.154)	(15.931)	(15.980)	(15.950)	(15.884)	(15.386)	(15.324)	(15.260)	(15.128)	132,3	-0,9%
% PATRIMÔNIO LÍQUIDO s/ TOTAL PASSIVO	-31%	-31%	-30%	-30%	-29%	-30%	-30%	-30%	-29%	-27%	-27%	-27%	-26%		
Capital Social	11.829	11.829	11.829	11.829	11.829	11.829	11.829	11.829	11.829	11.829	11.829	11.829	11.829	0,0	0,0%
Resultado de Exercícios Anteriores	758	758	758	758	758	758	758	758	758	758	758	758	758	0,0	0,0%
Prejuízos Acumulados	(29.512)	(29.444)	(28.996)	(28.958)	(28.741)	(28.518)	(28.566)	(28.537)	(28.471)	(27.973)	(27.910)	(27.847)	(27.714)	132,3	-0,5%
TOTAL DO PASSIVO E PATRIMÔNIO LÍQUIDO	54.114	53.986	54.600	54.469	54.848	53.476	53.757	53.882	54.168	57.063	57.433	57.519	57.183	(335,9)	-0,6%

NOTA DE ANÁLISE E ESCLARECIMENTO

- No mês de dezembro de 2022 o Passivo Circulante apresentou redução de 0,4% comparado ao mês anterior.
- Passivo Não Circulante apresentou redução de R\$ 380,7 mil comparado com o mês anterior.
- O Patrimônio Líquido apresenta variação pelo resultado líquido do exercício apresentado no DRE. A Recuperanda foi contatada para esclarecer ou corrigir a linha Resultado Antes do Exercício.





Escritório Curitiba | PR

Avenida Iguaçu, 2820 | Sala 1001
80.240-031
(41) 3156.3123

Escritório São Paulo | SP

Av. Engenheiro Luiz Carlos Berini, 105 Sala 506
04.571-010
(11) 3171.3669

Escritório Blumenau | SC

Rua. Dr. Amadeu da Luz, 100 | Sala 101
89.010-160
(47) 3042-1259

credibilita.adv.br

contato@credibilita.adv.br

