

Competência:  
outubro de 2024



# Relatório Mensal de Atividade

Recuperação Judicial das Empresas:

**BENDERPLAST** INDÚSTRIA E COMÉRCIO DE EMBALAGENS EIRELI

**PARANÁ TEXTIL** INDÚSTRIA E COMÉRCIO DE EMBALAGENS EIRELI



Documento assinado digitalmente, conforme MP nº 2.200-2/2001, Lei nº 11.419/2006, resolução do Projudi, do TJPR/OE  
Validação deste em <https://projudi.tjpr.jus.br/projudi/> - Identificador: PJ8QQ SXS2Y SKGKB QXJN3

## CONSIDERAÇÕES INICIAIS

Excelentíssima Senhora Doutora Juíza de Direito da 1ª Vara Cível e Empresarial Regional de Ponta Grossa - PR

Processo n.º 0013546-81.2018.8.16.0031

A Credibilita Administração Judicial e Serviços Ltda., nomeada Administradora Judicial, vem, respeitosamente, à presença de Vossa Excelência, apresentar o Relatório Mensal das Atividades das “Recuperandas”:

- BENDERPLAST - INDÚSTRIA E COMÉRCIO DE EMBALAGENS EIRELI
- PARANÁ TÊXTIL INDÚSTRIA E COMÉRCIO DE EMBALAGENS EIRELI

Este relatório, denominado “*Relatório Mensal de Atividades - RMA*”, foi elaborado com as informações quantitativas e qualitativas fornecidas pelas Recuperandas, contemplando as análises do mês de **outubro de 2024**, conforme solicitações desta Administradora Judicial.

Tem como objetivo:

- Fornecer informações sobre as atividades econômicas das Recuperandas;
- Apresentar informações financeiras e econômicas.

Com relação às informações contidas neste documento, a Administradora Judicial fica à disposição para prestar esclarecimentos ou informações adicionais.

Atenciosamente,

Credibilita Administração Judicial e Serviços Ltda.



## GLOSSÁRIO

**AC** - Ativo Circulante

**ACF** - Ativo Circulante Financeiro

**ACO** - Ativo Circulante Operacional

**A.H.** - Análise Horizontal

**AJ** - Administrador Judicial

**ANC** - Ativo Não Circulante

**A.V.** - Análise Vertical

**BP** - Balanço Patrimonial

**DRE** - Demonstrativo de Resultado do Exercício

**EBITDA** - Earnings Before Interest, Taxes, Depreciation and Amortization Ou Lucro

Antes dos Juros, Impostos, Depreciação e Amortização.

**IFs** - Instituições Financeiras

**LL** - Lucro Líquido

**LO** - Lucro Operacional

**PC** - Passivo Circulante

**PCF** - Passivo Circulante Financeiro

**PCO** - Passivo Circulante Operacional

**PL** - Patrimônio Líquido

**PNC** - Passivo Não Circulante

**RJ** - Recuperação Judicial

**RL** - Receita Líquida

**ROL** - Receita Operacional Líquida ou Receita Líquidas de Vendas



# ÍNDICE

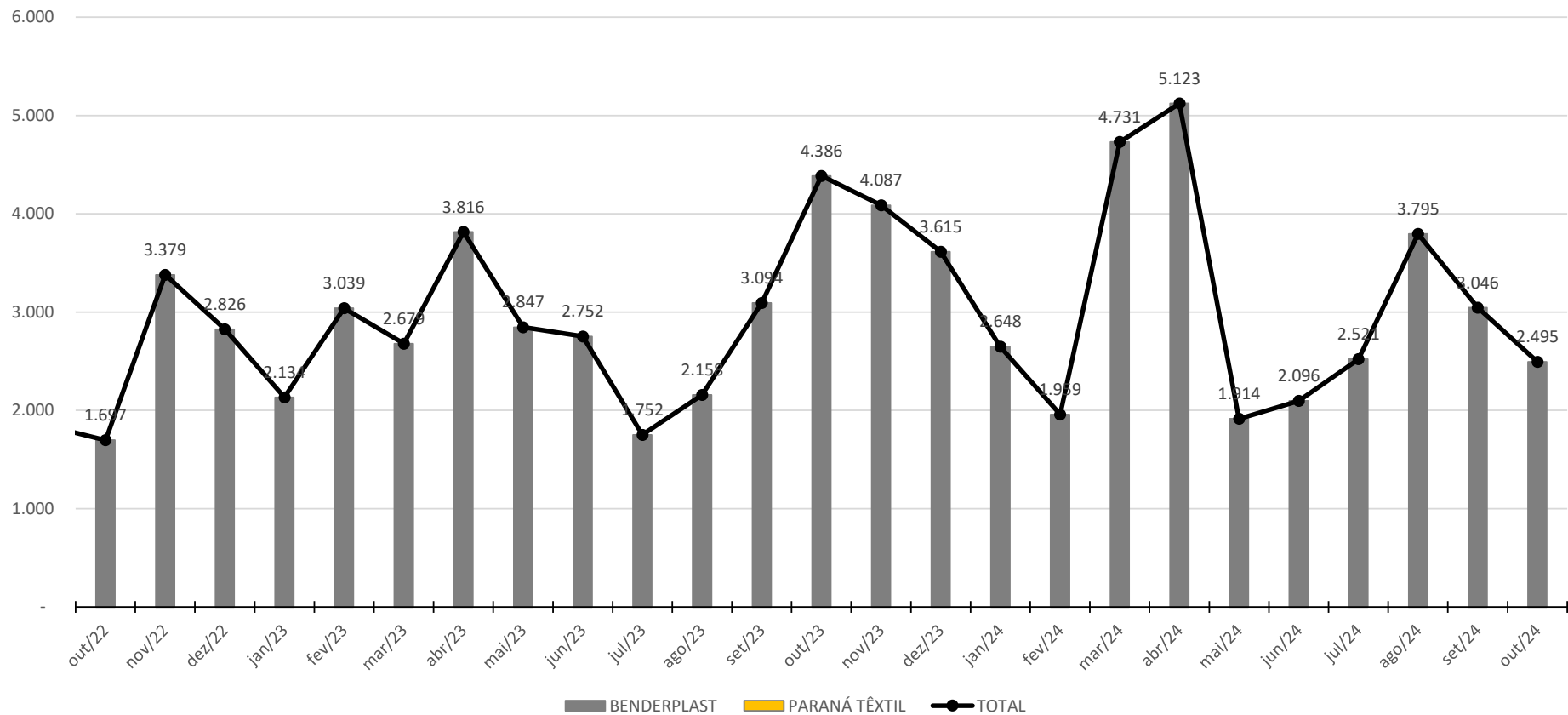
<b>1</b>	<b>INFORMAÇÕES GERAIS DAS RECUPERANDAS .....</b>	<b>4</b>
1.1	ANÁLISE DO FATURAMENTO BRUTO SEM DEVOLUÇÕES .....	4
1.2	EVOLUÇÃO DO QUADRO COLABORADORES .....	5
1.3	COMPOSIÇÃO DOS ESTOQUES .....	6
1.4	SITUAÇÃO DE IMPOSTOS – PÓS RJ .....	7
1.5	PASSIVO SUJEITO A RECUPERAÇÃO JUDICIAL .....	8
<b>2</b>	<b>DEMONSTRAÇÕES FINANCEIRAS .....</b>	<b>10</b>
2.1	DEMONSTRATIVO DE RESULTADO - BENDERPLAST .....	10
2.2	BALANÇO PATRIMONIAL – ATIVO: BENDERPLAST .....	11
2.3	BALANÇO PATRIMONIAL – PASSIVO: BENDERPLAST .....	12
2.4	BP (INDICADORES DE LIQUIDEZ) .....	13
2.5	DEMONSTRATIVO DE RESULTADO – PARANÁ TÊXTIL .....	14
2.6	BALANÇO PATRIMONIAL – ATIVO: PARANÁ TÊXTIL .....	15
2.7	BALANÇO PATRIMONIAL - PASSIVO: PARANÁ TÊXTIL .....	16
2.8	BP (INDICADORES DE LIQUIDEZ) .....	17



# 1 INFORMAÇÕES GERAIS DAS RECUPERANDAS

## 1.1 Análise do Faturamento Bruto sem Devoluções

RECEITA BRUTA - DEVOLUÇÕES  
(Em R\$ Milhares)



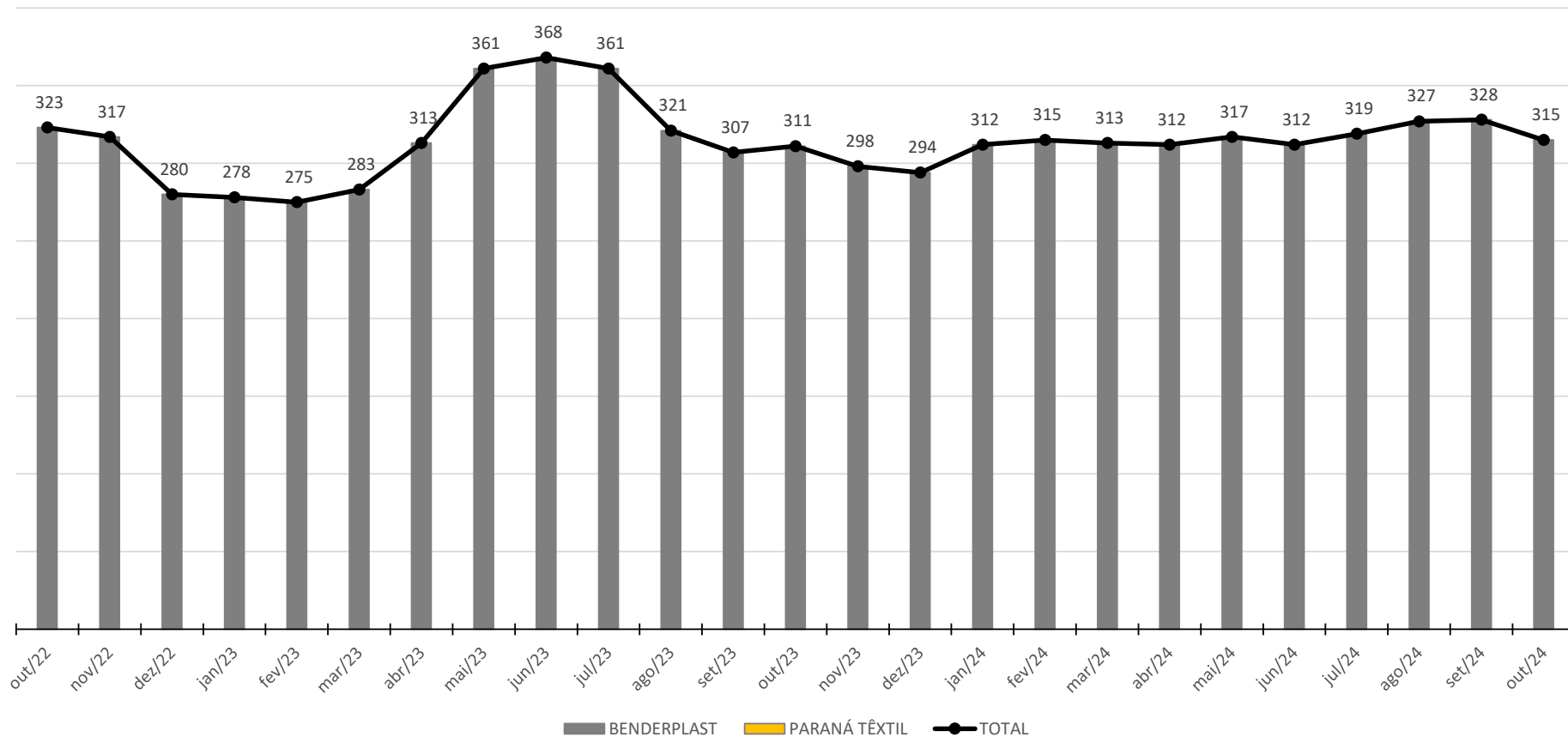
### Nota de esclarecimento e análise

- Comparado ao mês anterior, o Grupo apresenta redução no faturamento em 18,1%.



## 1.2 Evolução do Quadro Colaboradores

### COLABORADORES



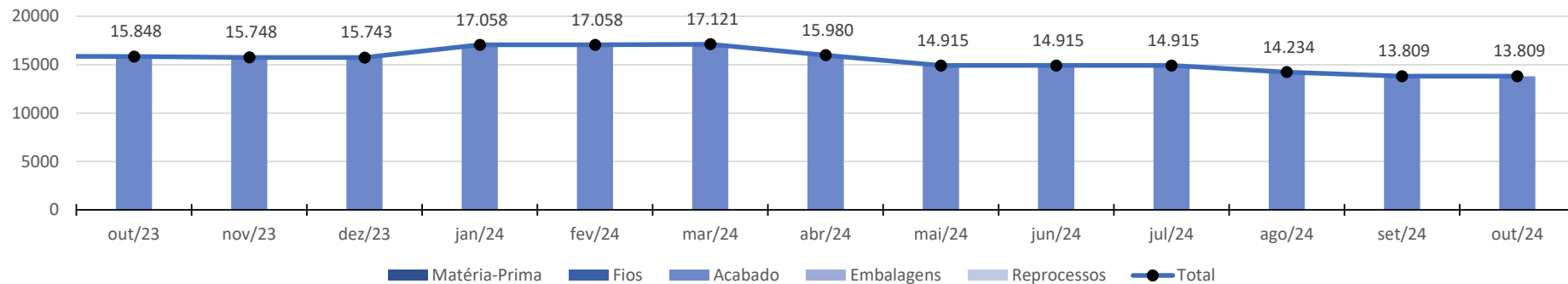
#### Notas de esclarecimentos e análise

- No mês corrente as Recuperandas apresentaram o quadro de 315 colaboradores.
- Do total de colaboradores, no mês em análise, 314 estão lotados na empresa Benderplast e 1 na Paraná Têxtil.

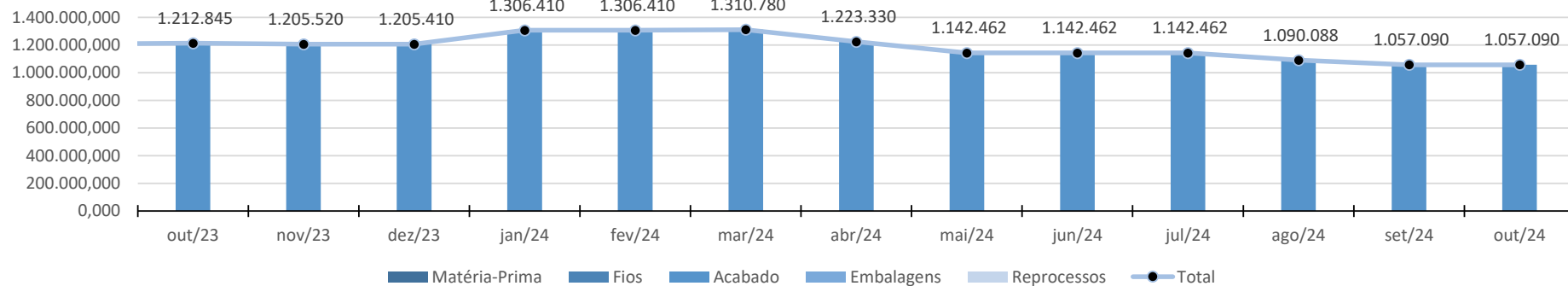


### 1.3 Composição dos Estoques

**ESTOQUE**  
(Em R\$ Milhares)



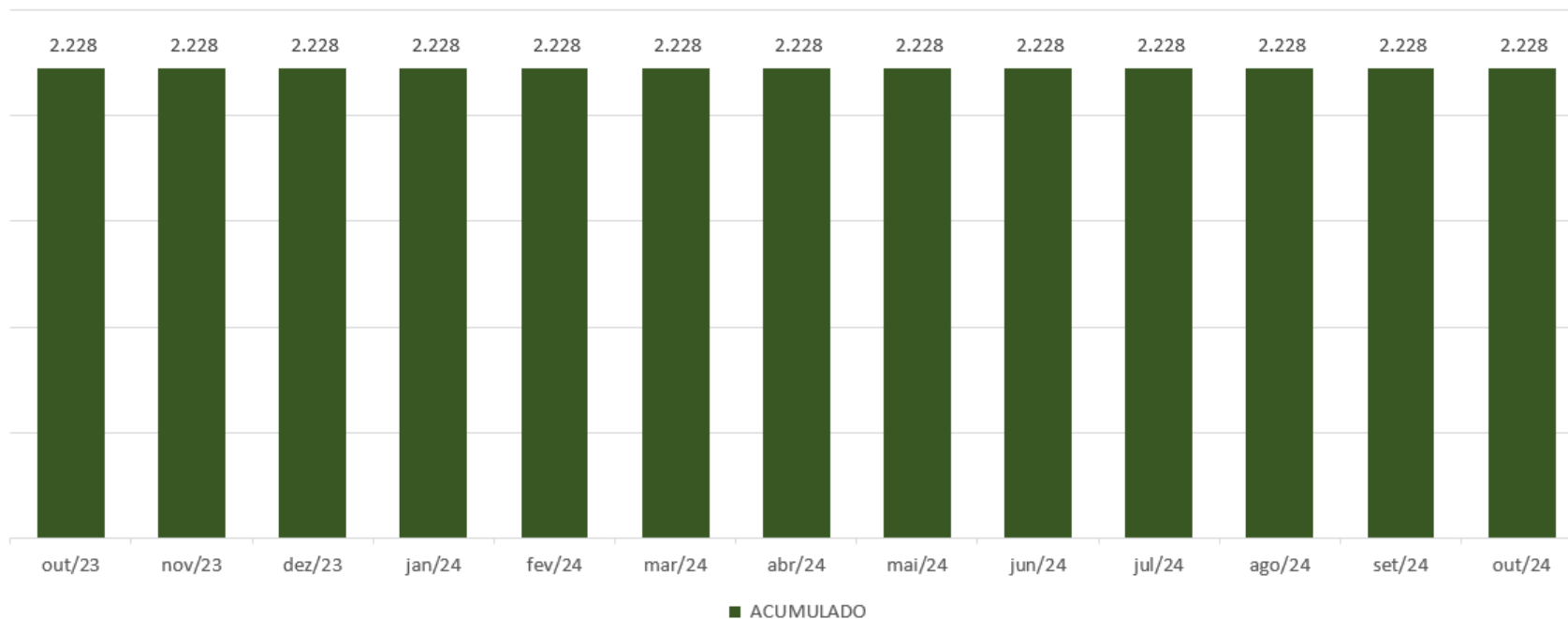
**ESTOQUE**  
(Em Kg)



## 1.4 Situação de Impostos – Pós RJ

No gráfico a seguir constam os saldos de impostos atualizados do grupo, gerados após o pedido de recuperação judicial, que se encontravam vencidos.

**Evolução dos Impostos não pagos Pós RJ**  
(R\$ em mil)





## 1.5 Passivo Sujeito a Recuperação Judicial

As empresas BENDERPLAST INDÚSTRIA E COMÉRCIO DE EMBALAGENS – EIRELI e PARANÁ TÊXTIL INDÚSTRIA E COMÉRCIO DE EMBALAGENS – EIRELI protocolaram Recuperação Judicial em 16/08/2018, tendo seu processamento deferido em 31/08/2018. Sectário da lei, apresentaram juntamente a inicial a Relação de Credores que atine o Art. 51, inciso III, da Lei 11.101/2005, a qual foi minutada e transcrita para o Edital de Credores publicado em 05/10/2018, mov. 84 dos autos, em obediência ao Art. 52, § 1º, do mesmo diploma legal. A Recuperanda Benderplast apresentou dívida total de R\$ 20.543.404,79 (vinte milhões, quinhentos e quarenta e três mil, quatrocentos e quatro reais e setenta e nove centavos), dividida entre 340 credores. Já a Recuperanda Paraná Têxtil apresentou dívida de R\$ 304.138,05 (trezentos e quatro mil, cento e trinta e oito reais e cinco centavos), em um total de 82 credores.

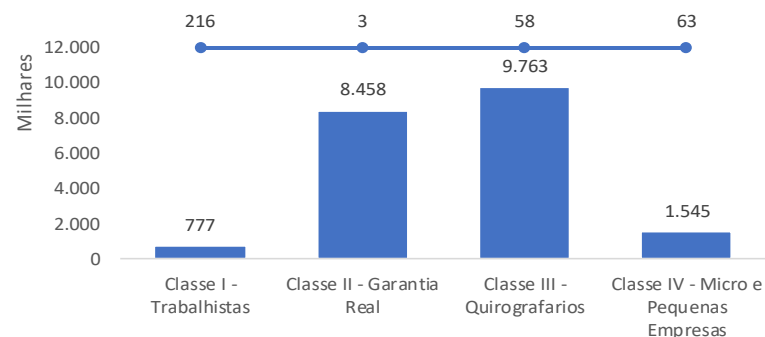
### 1º Lista de Credores - Benderplast

Classificação Recuperação Judicial	Qtd	BRL
Classe I - Trabalhistas	216	BRL 777.378,97
Classe II - Garantia Real	3	BRL 8.458.110,65
Classe III - Quirografarios	58	BRL 9.762.695,45
Classe IV - Micro e Pequenas Empresas	63	BRL 1.545.219,72
<b>Total</b>	<b>340</b>	<b>20.543.404,79</b>

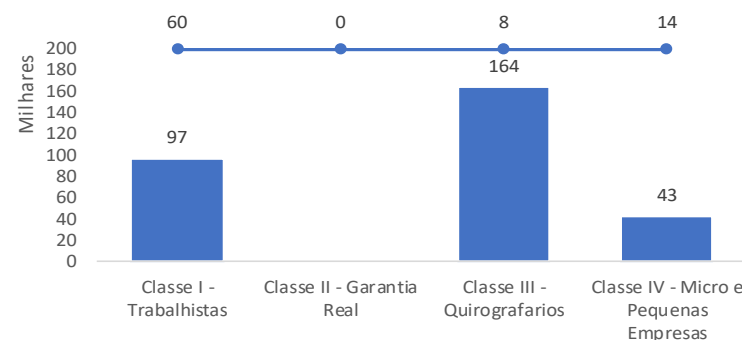
### 1º Lista de Credores - Paraná Têxtil

Classificação Recuperação Judicial	Qtd	BRL
Classe I - Trabalhistas	60	BRL 97.240,58
Classe II - Garantia Real	0	
Classe III - Quirografarios	8	BRL 163.908,74
Classe IV - Micro e Pequenas Empresas	14	BRL 42.988,73
<b>Total</b>	<b>82</b>	<b>304.138,05</b>

Resumo lista de credores - Benderplast (Qtd e Valores)



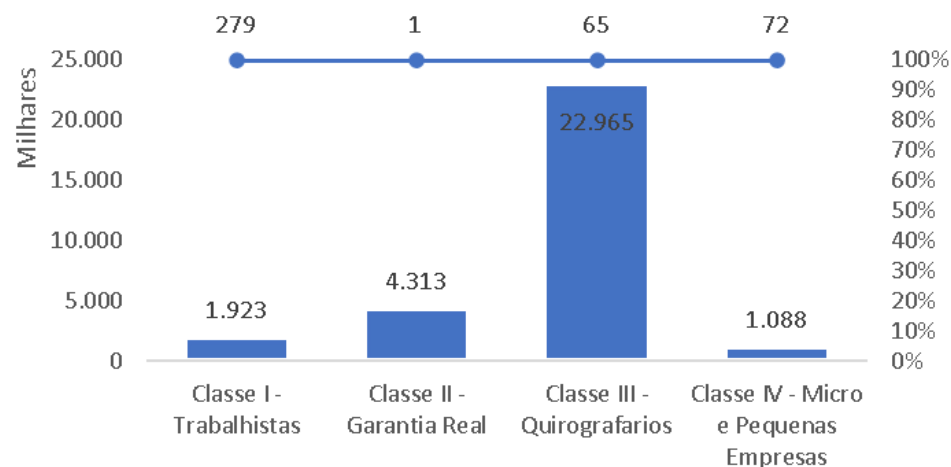
Resumo lista de credores - Paraná Textil (Qtd e Valores)



Lista de Credores Art. 7º § 2º LREF

Recuperandas: Benderplast e Paraná Textil		
Classificação Recuperação Judicial	Qtd	BRL
Classe I - Trabalhistas	279	BRL 1.923.410,44
Classe II - Garantia Real	1	BRL 4.313.294,60
Classe III - Quirografarios	65	BRL 22.964.814,93
Classe IV - Micro e Pequenas Empresas	72	BRL 1.088.467,08
<b>Total</b>	<b>417</b>	<b>30.289.987,05</b>

Resumo lista de credores -  
Benderplast (Qtd e Valores)



## 2 DEMONSTRAÇÕES FINANCEIRAS

### 2.1 Demonstrativo de Resultado - Benderplast

Em R\$ Milhares

DESCRIÇÃO	out/23	nov/23	dez/23	jan/24	fev/24	mar/24	abr/24	mai/24	jun/24	jul/24	ago/24	set/24	out/24	Variação Mês Anterior	
														out/24 - set/24	Var. %
<b>Receita Bruta</b>	<b>4.386</b>	<b>4.087</b>	<b>3.615</b>	<b>2.648</b>	<b>1.959</b>	<b>4.731</b>	<b>5.123</b>	<b>1.914</b>	<b>2.096</b>	<b>2.521</b>	<b>3.795</b>	<b>3.046</b>	<b>2.495</b>	<b>(550)</b>	<b>-18,1%</b>
Prestação de Serviços	1.923	1.831	1.143	1.588	1.959	1.946	2.130	1.914	2.096	2.521	2.930	2.506	2.495	(10)	-0,4%
Vendas no Mercado Interno	2.463	2.256	2.472	1.060	0	2.785	2.992	0	0	0	865	540	0	(540)	-100,0%
<b>Deduções</b>	<b>690</b>	<b>638</b>	<b>604</b>	<b>360</b>	<b>195</b>	<b>755</b>	<b>800</b>	<b>193</b>	<b>194</b>	<b>233</b>	<b>499</b>	<b>354</b>	<b>246</b>	<b>(107)</b>	<b>-30,3%</b>
Impostos	690	638	604	360	195	755	800	193	194	233	499	354	246	(107)	-30,3%
Abatimentos e Devoluções	0	0	0	0	0	0	0	0	0	0	0	0	0	0	0,0%
<b>Receita Operacional Líquida</b>	<b>3.696</b>	<b>3.449</b>	<b>3.011</b>	<b>2.288</b>	<b>1.764</b>	<b>3.976</b>	<b>4.323</b>	<b>1.721</b>	<b>1.902</b>	<b>2.288</b>	<b>3.296</b>	<b>2.692</b>	<b>2.249</b>	<b>(443)</b>	<b>-16,5%</b>
CPV	3.014	3.411	3.070	2.206	1.257	3.446	2.748	2.484	1.423	1.546	2.172	1.909	1.521	(388)	-20,3%
% sobre ROL	82%	99%	102%	96%	71%	87%	64%	144%	75%	68%	66%	71%	68%		
<b>Resultado Bruto</b>	<b>682</b>	<b>39</b>	<b>(58)</b>	<b>82</b>	<b>507</b>	<b>530</b>	<b>1.575</b>	<b>(763)</b>	<b>479</b>	<b>741</b>	<b>1.124</b>	<b>783</b>	<b>728</b>	<b>(55)</b>	<b>-7,0%</b>
% sobre ROL	18%	1%	-2%	4%	29%	13%	36%	-44%	25%	32%	34%	29%	32%		
<b>Despesas Operacionais</b>	<b>236</b>	<b>18</b>	<b>6</b>	<b>163</b>	<b>223</b>	<b>244</b>	<b>52</b>	<b>(106)</b>	<b>25</b>	<b>(148)</b>	<b>(2)</b>	<b>7</b>	<b>(446)</b>	<b>(453)</b>	<b>-6510,0%</b>
Comerciais	2	8	23	10	0	3	23	6	0	0	266	0	0	0	0,0%
Administrativas	372	313	264	270	231	353	301	333	232	299	0	362	415	53	14,7%
Financeiras	6	6	6	30	9	8	8	18	9	11	11	13	13	0	0,3%
Receita Financeira	(8)	(4)	(5)	(5)	(6)	(4)	(4)	(6)	(6)	(5)	(3)	(5)	(5)	0	-3,1%
Receita/Despesas Diversas	(137)	(305)	(282)	(143)	(10)	(115)	(276)	(459)	(210)	(451)	(276)	(363)	(869)	(506)	139,6%
<b>Resultado Operacional</b>	<b>447</b>	<b>21</b>	<b>(65)</b>	<b>(81)</b>	<b>284</b>	<b>286</b>	<b>1.523</b>	<b>(657)</b>	<b>454</b>	<b>889</b>	<b>1.126</b>	<b>776</b>	<b>1.174</b>	<b>398</b>	<b>51,3%</b>
% sobre ROL	12%	1%	-2%	-4%	16%	7%	35%	-38%	24%	39%	34%	29%	52%		
Não Operacional	0	0	0	0	0	0	0	0	0	0	0	0	0	0	0,0%
<b>Resultado Antes Impostos</b>	<b>447</b>	<b>21</b>	<b>(65)</b>	<b>(81)</b>	<b>284</b>	<b>286</b>	<b>1.523</b>	<b>(657)</b>	<b>454</b>	<b>889</b>	<b>1.126</b>	<b>776</b>	<b>1.174</b>	<b>398</b>	<b>51,3%</b>
IRPJ	0	0	37	0	0	59	0	0	166	0	0	414	0	(414)	-100,0%
CSLL	0	0	15	0	0	23	0	0	62	0	0	151	0	(151)	-100,0%
<b>Resultado Líquido</b>	<b>447</b>	<b>21</b>	<b>(116)</b>	<b>(81)</b>	<b>284</b>	<b>204</b>	<b>1.523</b>	<b>(657)</b>	<b>226</b>	<b>889</b>	<b>1.126</b>	<b>210</b>	<b>1.174</b>	<b>964</b>	<b>458,4%</b>
% sobre ROL	12%	1%	-4%	-4%	16%	5%	35%	-38%	12%	39%	34%	8%	52%		

Analizando o Demonstrativo de Resultado da empresa Benderplast, destaca-se:

Durante o mês corrente a Receita Líquida da empresa foi de R\$ 2,2 milhões; comparado ao mês anterior apresenta redução de 16,5%;

O total das despesas operacionais apresentou o valor de R\$ 446 mil no mês em análise, comparado ao mês anterior apresenta aumento de 6.510%;

Apresentou lucro líquido no mês em análise no montante de R\$ 1,1 milhão.



## 2.2 Balanço Patrimonial – Ativo: Benderplast

Em R\$ Milhares

ATIVO	out/23	nov/23	dez/23	jan/24	fev/24	mar/24	abr/24	mai/24	jun/24	jul/24	ago/24	set/24	out/24	Variação Mês Anterior	
														out/24 - set/24	Var. %
<b>CIRCULANTE</b>	<b>25.623</b>	<b>25.109</b>	<b>24.830</b>	<b>26.227</b>	<b>25.687</b>	<b>28.591</b>	<b>27.381</b>	<b>26.467</b>	<b>26.200</b>	<b>26.799</b>	<b>27.572</b>	<b>27.964</b>	<b>28.389</b>	<b>425</b>	<b>1,5%</b>
<b>Disponibilidades</b>	<b>72</b>	<b>57</b>	<b>54</b>	<b>23</b>	<b>35</b>	<b>19</b>	<b>53</b>	<b>96</b>	<b>42</b>	<b>71</b>	<b>20</b>	<b>115</b>	<b>791</b>	<b>675</b>	<b>585,7%</b>
Caixa	47	39	32	1	16	0	33	79	21	54	1	57	0	(57)	-99,9%
Conta Movimento	24	18	22	22	19	18	19	18	21	18	19	58	791	732	1251,7%
Conta Aplicações	0	0	0	0	0	0	0	0	0	0	0	0	0	0	0,0%
<b>Créditos</b>	<b>8.370</b>	<b>7.857</b>	<b>7.326</b>	<b>7.494</b>	<b>7.094</b>	<b>9.717</b>	<b>10.167</b>	<b>10.476</b>	<b>10.280</b>	<b>10.772</b>	<b>12.384</b>	<b>13.130</b>	<b>12.850</b>	<b>(281)</b>	<b>-2,1%</b>
Duplicatas a Receber	6.576	6.013	5.501	5.637	5.226	7.707	8.090	8.266	8.046	8.506	10.041	10.702	10.372	(330)	-3,1%
Adiantamentos a Funcionários	0	0	0	0	0	0	0	0	0	0	0	0	0	0	0,0%
Adiantamentos a Fornecedores	1.794	1.843	1.825	1.857	1.868	2.009	2.077	2.210	2.233	2.266	2.342	2.428	2.478	50	2,0%
<b>Impostos</b>	<b>1.333</b>	<b>1.448</b>	<b>1.707</b>	<b>1.652</b>	<b>1.500</b>	<b>1.735</b>	<b>1.181</b>	<b>980</b>	<b>964</b>	<b>1.040</b>	<b>934</b>	<b>910</b>	<b>940</b>	<b>30</b>	<b>3,3%</b>
<b>Estoques</b>	<b>15.848</b>	<b>15.748</b>	<b>15.743</b>	<b>17.058</b>	<b>17.058</b>	<b>17.121</b>	<b>15.980</b>	<b>14.915</b>	<b>14.915</b>	<b>14.915</b>	<b>14.234</b>	<b>13.809</b>	<b>13.809</b>	<b>0</b>	<b>0,0%</b>
<b>NÃO CIRCULANTE</b>	<b>10.303</b>	<b>10.301</b>	<b>10.298</b>	<b>10.295</b>	<b>10.293</b>	<b>10.298</b>	<b>10.296</b>	<b>10.310</b>	<b>10.329</b>	<b>10.311</b>	<b>10.311</b>	<b>10.311</b>	<b>10.310</b>	<b>(1)</b>	<b>0,0%</b>
<b>Realizável de Longo Prazo</b>	<b>5.763</b>	<b>5.776</b>	<b>5.788</b>	<b>5.800</b>	<b>5.813</b>	<b>5.833</b>	<b>5.846</b>	<b>5.861</b>	<b>5.874</b>	<b>5.890</b>	<b>5.904</b>	<b>5.919</b>	<b>5.933</b>	<b>14</b>	<b>0,2%</b>
Créditos com Coligadas	5.536	5.548	5.560	5.573	5.586	5.605	5.619	5.633	5.647	5.662	5.677	5.692	5.706	14	0,2%
Bloqueio Judicial	187	188	188	188	188	188	188	188	188	188	188	188	188	0	0,0%
Outros Créditos	39	39	39	39	39	39	39	39	39	39	39	39	39	0	0,0%
<b>Imobilizado</b>	<b>4.540</b>	<b>4.525</b>	<b>4.510</b>	<b>4.495</b>	<b>4.480</b>	<b>4.465</b>	<b>4.450</b>	<b>4.449</b>	<b>4.454</b>	<b>4.422</b>	<b>4.407</b>	<b>4.392</b>	<b>4.377</b>	<b>(15)</b>	<b>-0,3%</b>
Bens em Operação	12.707	12.707	12.707	12.707	12.707	12.707	12.707	12.721	12.721	12.724	12.724	12.724	12.724	0	0,0%
Depreciações Acumuladas	(8.167)	(8.182)	(8.197)	(8.212)	(8.227)	(8.242)	(8.257)	(8.272)	(8.267)	(8.302)	(8.317)	(8.332)	(8.347)	(15)	0,2%
Imobilizado em Andamento	0	0	0	0	0	0	0	0	0	0	0	0	0	0	0,0%
<b>Investimentos</b>	<b>0</b>	<b>0</b>	<b>0</b>	<b>0</b>	<b>0</b>	<b>0</b>	<b>0</b>	<b>0</b>	<b>0</b>	<b>0</b>	<b>0</b>	<b>0</b>	<b>0</b>	<b>0</b>	<b>0,0%</b>
<b>TOTAL ATIVO</b>	<b>35.925</b>	<b>35.410</b>	<b>35.128</b>	<b>36.522</b>	<b>35.980</b>	<b>38.889</b>	<b>37.677</b>	<b>36.777</b>	<b>36.529</b>	<b>37.110</b>	<b>37.883</b>	<b>38.276</b>	<b>38.699</b>	<b>424</b>	<b>1,1%</b>

### Notas de esclarecimento e análise

Analisando as variações patrimoniais ocorridas em outubro de 2024 no Balanço Patrimonial Ativo (Bens e Direitos), destaca-se:

O ativo circulante aumentou em R\$ 425 mil, quando comparado ao mês anterior.

O ativo não circulante apresentou redução de R\$ 1 mil quando comparado ao mês anterior.



## 2.3 Balanço Patrimonial – Passivo: Benderplast

Em R\$ Milhares

PASSIVO E PATRIMÔNIO LÍQUIDO	out/23	nov/23	dez/23	jan/24	fev/24	mar/24	abr/24	mai/24	jun/24	jul/24	ago/24	set/24	out/24	Variação Mês Anterior	
														out/24 - set/24	Var. %
<b>PASSIVO CIRCULANTE</b>	<b>63.287</b>	<b>62.231</b>	<b>62.199</b>	<b>63.809</b>	<b>63.120</b>	<b>66.053</b>	<b>63.112</b>	<b>63.009</b>	<b>62.675</b>	<b>62.508</b>	<b>62.295</b>	<b>62.621</b>	<b>62.014</b>	<b>(607)</b>	<b>-1,0%</b>
<b>Fornecedores Nacionais</b>	<b>32.575</b>	<b>31.995</b>	<b>31.880</b>	<b>33.610</b>	<b>33.230</b>	<b>35.832</b>	<b>32.968</b>	<b>32.841</b>	<b>32.392</b>	<b>32.245</b>	<b>31.954</b>	<b>31.791</b>	<b>31.851</b>	<b>60</b>	<b>0,2%</b>
<b>Empréstimos e Financiamentos</b>	<b>18.876</b>	<b>18.522</b>	<b>18.683</b>	<b>18.821</b>	<b>18.378</b>	<b>18.330</b>	<b>18.259</b>	<b>18.472</b>	<b>18.123</b>	<b>18.178</b>	<b>18.163</b>	<b>18.119</b>	<b>18.096</b>	<b>(23)</b>	<b>-0,1%</b>
Empréstimos	12.790	12.767	12.719	12.671	12.623	12.575	12.527	12.479	12.431	12.380	12.363	12.340	12.317	(23)	-0,2%
Cheques a Compensar	581	581	581	581	581	581	581	581	581	581	582	582	582	0	0,0%
Adiantamentos de Clientes	5.505	5.174	5.384	5.570	5.174	5.174	5.152	5.412	5.112	5.217	5.217	5.197	5.197	0	0,0%
<b>Obrigações Trabalhistas</b>	<b>2.142</b>	<b>2.073</b>	<b>2.005</b>	<b>1.891</b>	<b>1.938</b>	<b>2.219</b>	<b>2.069</b>	<b>2.154</b>	<b>2.396</b>	<b>2.534</b>	<b>2.548</b>	<b>2.595</b>	<b>2.592</b>	<b>(3)</b>	<b>-0,1%</b>
Obrigações Trabalhistas	223	110	238	241	199	219	300	289	238	241	215	193	180	(13)	-6,7%
Provisão de Férias e 13º	1.582	1.607	1.092	1.311	1.269	1.297	1.390	1.483	1.586	1.705	1.743	1.810	1.828	19	1,0%
Encargos Sociais	336	357	676	339	471	702	378	382	572	588	590	592	584	(8)	-1,4%
<b>Impostos e Contribuições</b>	<b>9.694</b>	<b>9.640</b>	<b>9.631</b>	<b>9.487</b>	<b>9.574</b>	<b>9.673</b>	<b>9.816</b>	<b>9.542</b>	<b>9.763</b>	<b>9.551</b>	<b>9.630</b>	<b>10.117</b>	<b>9.475</b>	<b>(642)</b>	<b>-6,3%</b>
<b>PASSIVO NÃO CIRCULANTE</b>	<b>6.594</b>	<b>7.114</b>	<b>6.979</b>	<b>6.844</b>	<b>6.707</b>	<b>6.479</b>	<b>6.685</b>	<b>6.545</b>	<b>6.405</b>	<b>6.264</b>	<b>6.124</b>	<b>5.980</b>	<b>5.837</b>	<b>(143)</b>	<b>-2,4%</b>
<b>Impostos e Contribuições</b>	<b>6.577</b>	<b>6.423</b>	<b>6.289</b>	<b>6.154</b>	<b>6.017</b>	<b>5.788</b>	<b>5.995</b>	<b>5.655</b>	<b>5.715</b>	<b>5.574</b>	<b>5.434</b>	<b>5.290</b>	<b>5.146</b>	<b>(143)</b>	<b>-2,7%</b>
<b>Adiantamento a Coligadas</b>	<b>17</b>	<b>690</b>	<b>690</b>	<b>690</b>	<b>690</b>	<b>690</b>	<b>690</b>	<b>890</b>	<b>690</b>	<b>690</b>	<b>690</b>	<b>690</b>	<b>690</b>	<b>0</b>	<b>0,0%</b>
<b>PATRIMONIO LÍQUIDO</b>	<b>(33.955)</b>	<b>(33.934)</b>	<b>(34.050)</b>	<b>(34.131)</b>	<b>(33.847)</b>	<b>(33.643)</b>	<b>(32.120)</b>	<b>(32.777)</b>	<b>(32.551)</b>	<b>(31.662)</b>	<b>(30.536)</b>	<b>(30.325)</b>	<b>(29.151)</b>	<b>1.174</b>	<b>-3,9%</b>
Capital Social	1.700	1.700	1.700	1.700	1.700	1.700	1.700	1.700	1.700	1.700	1.700	1.700	1.700	0	0,0%
Reservas de Capital	0	0	0	0	0	0	0	0	0	0	0	0	0	0	0,0%
Lucros Acumulados	(35.655)	(35.634)	(35.750)	(35.831)	(35.547)	(35.343)	(33.820)	(34.477)	(34.251)	(33.362)	(32.236)	(32.025)	(30.851)	1.174	-3,7%
<b>TOTAL PASSIVO</b>	<b>35.925</b>	<b>35.410</b>	<b>35.128</b>	<b>36.522</b>	<b>35.980</b>	<b>38.889</b>	<b>37.677</b>	<b>36.777</b>	<b>36.529</b>	<b>37.110</b>	<b>37.883</b>	<b>38.276</b>	<b>38.699</b>	<b>424</b>	<b>1,1%</b>

### Notas de esclarecimentos e análises

No mês em análise, referente ao Balanço Patrimonial Passivo (compromissos e obrigações), destaca-se:

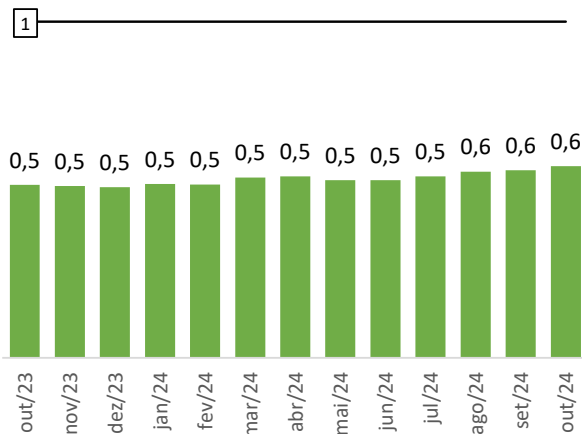
O grupo de contas do Passivo Circulante reduziu de R\$ 607 mil, quando comparado ao mês anterior.

As contas do Passivo Não Circulante reduziram em R\$ 143 mil, comparado ao mês anterior.

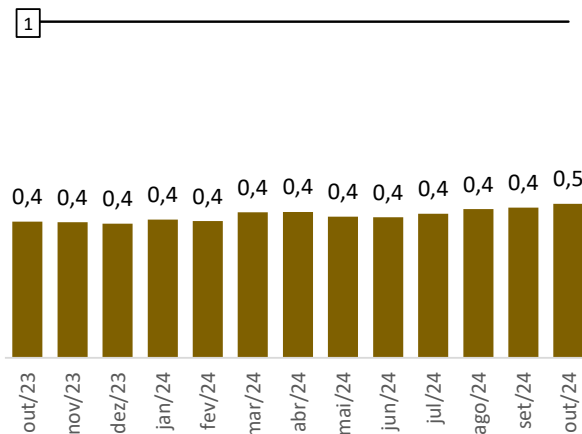
A variação no patrimônio líquido ocorre pelo resultado líquido do período apresentado no DRE.

## 2.4 BP (Indicadores de Liquidez)

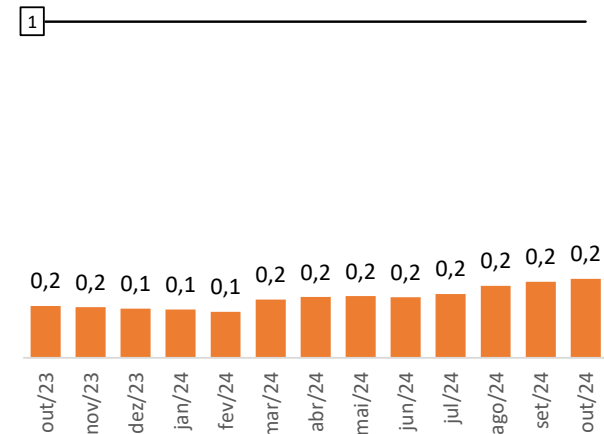
Índice de Liquidez - Geral



Índice de Liquidez - Corrente



Índice de Liquidez - Seca



### Notas de esclarecimentos e análises

Via de regra, todo índice de liquidez abaixo de 1 (um), significa possível dificuldade financeira em caso de necessidade de liquidação das dívidas no curto prazo.

O índice de “Liquidez Geral”,  $((AC+ANC) / (PC + PNC))$  mede a capacidade de pagamento total das dívidas;

A “Liquidez Corrente” mede a capacidade de pagamento com recursos de curto prazo;

O indicador de “Liquidez Seca” diferente do cálculo da “liquidez corrente” pela subtração do saldo da conta estoques;



## 2.5 Demonstrativo de Resultado – Paraná Têxtil

DESCRIÇÃO	Em R\$ Milhares													Variação Mês Anterior	
	out/23	nov/23	dez/23	jan/24	fev/24	mar/24	abr/24	mai/24	jun/24	jul/24	ago/24	set/24	out/24	out/24 - set/24	Var.%
<b>Receita Bruta</b>	<b>0</b>	<b>0</b>	<b>0</b>	<b>0</b>	<b>0</b>	<b>0</b>	<b>0</b>	<b>0</b>	<b>0</b>	<b>0</b>	<b>0</b>	<b>0</b>	<b>0</b>	<b>0</b>	<b>0,0%</b>
Prestação de Serviços	0	0	0	0	0	0	0	0	0	0	0	0	0	0	0,0%
Vendas no Mercado Interno	0	0	0	0	0	0	0	0	0	0	0	0	0	0	0,0%
<b>Deduções</b>	<b>0</b>	<b>0</b>	<b>0</b>	<b>0</b>	<b>0</b>	<b>0</b>	<b>0</b>	<b>0</b>	<b>0</b>	<b>0</b>	<b>0</b>	<b>0</b>	<b>0</b>	<b>0</b>	<b>0,0%</b>
Impostos	0	0	0	0	0	0	0	0	0	0	0	0	0	0	0,0%
Abatimentos e Devoluções	0	0	0	0	0	0	0	0	0	0	0	0	0	0	0,0%
<b>Receita Líquida</b>	<b>0</b>	<b>0</b>	<b>0</b>	<b>0</b>	<b>0</b>	<b>0</b>	<b>0</b>	<b>0</b>	<b>0</b>	<b>0</b>	<b>0</b>	<b>0</b>	<b>0</b>	<b>0</b>	<b>0,0%</b>
CPV	0	0	0	0	0	0	0	0	0	0	0	0	0	0	0,0%
% sobre ROL	0%	0%	0%	0%	0%	0%	0%	0%	0%	0%	0%	0%	0%	0%	0,0%
<b>Resultado Bruto</b>	<b>0</b>	<b>0</b>	<b>0</b>	<b>0</b>	<b>0</b>	<b>0</b>	<b>0</b>	<b>0</b>	<b>0</b>	<b>0</b>	<b>0</b>	<b>0</b>	<b>0</b>	<b>0</b>	<b>0,0%</b>
% sobre ROL	0%	0%	0%	0%	0%	0%	0%	0%	0%	0%	0%	0%	0%	0%	0,0%
<b>Despesas Operacionais</b>	<b>9</b>	<b>2</b>	<b>2</b>	<b>2</b>	<b>3</b>	<b>10</b>	<b>3</b>	<b>2</b>	<b>6</b>	<b>3</b>	<b>4</b>	<b>1</b>	<b>3</b>	<b>3</b>	<b>562,6%</b>
Comerciais	0	0	0	0	0	0	0	0	0	0	0	0	0	0	0,0%
Administrativas	8	1	1	1	2	9	2	2	5	2	3	2	3	1	73,9%
Financeiras	1	1	1	1	1	1	1	1	1	1	1	(1)	1	2	-183,4%
Receita Financeira	0	0	0	0	0	0	0	0	0	0	0	0	0	0	0,0%
Receita/Despesas Diversas	0	0	0	(0)	0	0	0	0	0	0	0	0	0	0	0,0%
<b>Resultado Operacional</b>	<b>(9)</b>	<b>(2)</b>	<b>(2)</b>	<b>(2)</b>	<b>(3)</b>	<b>(10)</b>	<b>(3)</b>	<b>(2)</b>	<b>(6)</b>	<b>(3)</b>	<b>(4)</b>	<b>(1)</b>	<b>(3)</b>	<b>(3)</b>	<b>562,6%</b>
% sobre ROL	0%	0%	0%	0%	0%	0%	0%	0%	0%	0%	0%	0%	0%	0%	0,0%
Não Operacional	0	0	0	0	0	0	0	0	0	0	0	0	0	0	0,0%
<b>Resultado Antes Impostos</b>	<b>(9)</b>	<b>(2)</b>	<b>(2)</b>	<b>(2)</b>	<b>(3)</b>	<b>(10)</b>	<b>(3)</b>	<b>(2)</b>	<b>(6)</b>	<b>(3)</b>	<b>(4)</b>	<b>(1)</b>	<b>(3)</b>	<b>(3)</b>	<b>562,6%</b>
IRPJ	0	0	0	0	0	0	0	0	0	0	0	0	0	0	0,0%
CSLL	0	0	0	0	0	0	0	0	0	0	0	0	0	0	0,0%
<b>Resultado Líquido</b>	<b>(9)</b>	<b>(2)</b>	<b>(2)</b>	<b>(2)</b>	<b>(3)</b>	<b>(10)</b>	<b>(3)</b>	<b>(2)</b>	<b>(6)</b>	<b>(3)</b>	<b>(4)</b>	<b>(1)</b>	<b>(3)</b>	<b>(3)</b>	<b>562,6%</b>
% sobre ROL	0%	0%	0%	0%	0%	0%	0%	0%	0%	0%	0%	0%	0%	0%	0,0%

### Notas de esclarecimentos e análises

O demonstrativo de resultado da empresa Paraná Têxtil, destaca-se:

Durante o mês corrente a Recuperanda não apresentou faturamento;

O total das despesas operacionais apresentou o valor de R\$ 3 mil no mês em análise;

O Resultado Líquido do mês analisado foi um prejuízo em R\$ 3 mil.



## 2.6 Balanço Patrimonial – Ativo: Paraná Têxtil

Em R\$ Milhares														Variação Mês Anterior		
	ATIVO	out/23	nov/23	dez/23	jan/24	fev/24	mar/24	abr/24	mai/24	jun/24	jul/24	ago/24	set/24	out/24	out/24 - set/24	Var.%
<b>ATIVO CIRCULANTE</b>	<b>1.536</b>	<b>1.536</b>	<b>1.536</b>	<b>1.536</b>	<b>1.536</b>	<b>1.536</b>	<b>1.536</b>	<b>1.536</b>	<b>1.536</b>	<b>1.536</b>	<b>1.536</b>	<b>1.536</b>	<b>1.536</b>	<b>1.536</b>	<b>0</b>	<b>0,0%</b>
<b>Disponibilidades</b>	<b>0</b>	<b>0</b>	<b>0</b>	<b>0</b>	<b>0</b>	<b>0</b>	<b>0</b>	<b>0</b>	<b>0</b>	<b>0</b>	<b>0</b>	<b>0</b>	<b>0</b>	<b>0</b>	<b>0</b>	<b>0,0%</b>
Caixa	0	0	0	0	0	0	0	0	0	0	0	0	0	0	0	0,0%
Conta Movimento	0	0	0	0	0	0	0	0	0	0	0	0	0	0	0	0,0%
Conta Aplicações	0	0	0	0	0	0	0	0	0	0	0	0	0	0	0	0,0%
<b>Créditos</b>	<b>1.534</b>	<b>1.534</b>	<b>1.534</b>	<b>1.534</b>	<b>1.534</b>	<b>1.534</b>	<b>1.534</b>	<b>1.534</b>	<b>1.534</b>	<b>1.534</b>	<b>1.534</b>	<b>1.534</b>	<b>1.534</b>	<b>1.534</b>	<b>0</b>	<b>0,0%</b>
Duplicatas a Receber	981	981	981	981	981	981	981	981	981	981	981	981	981	981	0	0,0%
Adiantamentos a Funcionários	0	0	0	0	0	0	0	0	0	0	0	0	0	0	0	0,0%
Adiantamentos a Fornecedores	553	553	553	553	553	553	553	553	553	553	553	553	553	553	0	0,0%
<b>Impostos</b>	<b>2</b>	<b>2</b>	<b>2</b>	<b>2</b>	<b>2</b>	<b>2</b>	<b>2</b>	<b>2</b>	<b>2</b>	<b>2</b>	<b>2</b>	<b>2</b>	<b>2</b>	<b>2</b>	<b>0</b>	<b>0,0%</b>
<b>Estoques</b>	<b>0</b>	<b>0</b>	<b>0</b>	<b>0</b>	<b>0</b>	<b>0</b>	<b>0</b>	<b>0</b>	<b>0</b>	<b>0</b>	<b>0</b>	<b>0</b>	<b>0</b>	<b>0</b>	<b>0</b>	<b>0,0%</b>
<b>ATIVO NÃO CIRCULANTE</b>	<b>1.244</b>	<b>1.244</b>	<b>1.244</b>	<b>1.244</b>	<b>1.244</b>	<b>1.244</b>	<b>1.244</b>	<b>1.244</b>	<b>1.244</b>	<b>1.244</b>	<b>1.244</b>	<b>1.244</b>	<b>1.244</b>	<b>1.244</b>	<b>0</b>	<b>0,0%</b>
<b>Realizável de Longo Prazo</b>	<b>1</b>	<b>1</b>	<b>1</b>	<b>1</b>	<b>1</b>	<b>1</b>	<b>1</b>	<b>1</b>	<b>1</b>	<b>1</b>	<b>1</b>	<b>1</b>	<b>1</b>	<b>1</b>	<b>0</b>	<b>0,0%</b>
Créditos com Coligadas	0	0	0	0	0	0	0	0	0	0	0	0	0	0	0	0,0%
Bloqueio Judicial	1	1	1	1	1	1	1	1	1	1	1	1	1	1	0	0,0%
Outros Créditos	0	0	0	0	0	0	0	0	0	0	0	0	0	0	0	0,0%
<b>Imobilizado</b>	<b>1.244</b>	<b>1.244</b>	<b>1.244</b>	<b>1.244</b>	<b>1.244</b>	<b>1.244</b>	<b>1.244</b>	<b>1.244</b>	<b>1.244</b>	<b>1.244</b>	<b>1.244</b>	<b>1.244</b>	<b>1.244</b>	<b>1.244</b>	<b>0</b>	<b>0,0%</b>
Bens em Operação	1.244	1.244	1.244	1.244	1.244	1.244	1.244	1.244	1.244	1.244	1.244	1.244	1.244	1.244	0	0,0%
Depreciações Acumuladas	0	0	0	0	0	0	0	0	0	0	0	0	0	0	0	0,0%
Imobilizado em Andamento	0	0	0	0	0	0	0	0	0	0	0	0	0	0	0	0,0%
<b>Investimentos</b>	<b>0</b>	<b>0</b>	<b>0</b>	<b>0</b>	<b>0</b>	<b>0</b>	<b>0</b>	<b>0</b>	<b>0</b>	<b>0</b>	<b>0</b>	<b>0</b>	<b>0</b>	<b>0</b>	<b>0</b>	<b>0,0%</b>
<b>TOTAL ATIVO</b>	<b>2.780</b>	<b>2.780</b>	<b>2.780</b>	<b>2.780</b>	<b>2.780</b>	<b>2.780</b>	<b>2.780</b>	<b>2.780</b>	<b>2.780</b>	<b>2.780</b>	<b>2.780</b>	<b>2.780</b>	<b>2.780</b>	<b>2.780</b>	<b>0</b>	<b>0,0%</b>

### Notas de esclarecimentos e análises

Analisando as contas do Balanço Patrimonial Ativo (Bens e Direitos), destaca-se:

As contas do Ativo Circulante não apresentaram variações, comparado ao mês anterior.

As contas do Ativo não Circulante não apresentaram variações, comparado ao mês anterior.





## 2.7 Balanço Patrimonial - Passivo: Paraná Têxtil

Em R\$ Milhares														Variação Mês Anterior		
	PASSIVO E PATRIMÔNIO LÍQUIDO	out/23	nov/23	dez/23	jan/24	fev/24	mar/24	abr/24	mai/24	jun/24	jul/24	ago/24	set/24	out/24	out/24 - set/24	Var. %
<b>PASSIVO CIRCULANTE</b>	<b>1.725</b>	<b>1.725</b>	<b>1.726</b>	<b>1.726</b>	<b>1.726</b>	<b>1.726</b>	<b>1.726</b>	<b>1.724</b>	<b>1.726</b>	<b>1.726</b>	<b>1.726</b>	<b>1.726</b>	<b>1.726</b>	<b>1.726</b>	<b>0</b>	<b>0,0%</b>
Fornecedores Nacionais	837	837	838	838	838	838	838	836	838	838	838	838	838	838	0	0,0%
Empréstimos e Financiamentos	769	769	769	769	769	769	769	769	769	769	769	769	769	769	0	0,0%
Empréstimos	418	418	418	418	418	418	418	418	418	418	418	418	418	418	0	0,0%
Cheques a Compensar	351	351	351	351	351	351	351	351	351	351	351	351	351	351	0	0,0%
Adiantamentos de Clientes	29	29	29	29	29	29	29	29	29	29	29	29	29	29	0	0,0%
Obrigações Trabalhistas	91	91	91	91	91	91	91	91	91	91	91	91	91	91	0	0,0%
Obrigações Trabalhistas	91	91	91	91	91	91	91	91	91	91	91	91	91	91	0	0,0%
Provisão de Férias e 13º	0	0	0	0	0	0	0	0	0	0	0	0	0	0	0	0,0%
Encargos Sociais	0	0	0	0	0	0	0	0	0	0	0	0	0	0	0	0,0%
Impostos e Contribuições	0	0	0	0	0	0	0	0	0	0	0	0	0	0	0	0,0%
															0	0,0%
<b>PASSIVO NÃO CIRCULANTE</b>	<b>6.666</b>	<b>6.668</b>	<b>6.669</b>	<b>6.671</b>	<b>6.674</b>	<b>6.684</b>	<b>6.687</b>	<b>6.691</b>	<b>6.694</b>	<b>6.698</b>	<b>6.701</b>	<b>6.702</b>	<b>6.705</b>	<b>3</b>	<b>0,1%</b>	
Impostos e Contribuições	1.442	1.432	1.422	1.412	1.401	1.391	1.381	1.371	1.360	1.350	1.340	1.325	1.314	(11)	-0,8%	
Adiantamento a Coligadas	5.224	5.236	5.247	5.260	5.273	5.292	5.306	5.320	5.334	5.348	5.362	5.377	5.391	14	0,3%	
<b>Patrimonio Liquido</b>	<b>(5.611)</b>	<b>(5.613)</b>	<b>(5.615)</b>	<b>(5.617)</b>	<b>(5.620)</b>	<b>(5.630)</b>	<b>(5.633)</b>	<b>(5.635)</b>	<b>(5.641)</b>	<b>(5.644)</b>	<b>(5.648)</b>	<b>(5.648)</b>	<b>(5.652)</b>	<b>(3)</b>	<b>0,1%</b>	
Capital Social	1.445	1.445	1.445	1.445	1.445	1.445	1.445	1.445	1.445	1.445	1.445	1.445	1.445	0	0,0%	
Reservas de Capital	4.089	4.089	4.089	4.089	4.089	4.089	4.089	4.089	4.089	4.089	4.089	4.089	4.089	0	0,0%	
Lucros Acumulados	(11.145)	(11.147)	(11.149)	(11.151)	(11.154)	(11.164)	(11.167)	(11.169)	(11.175)	(11.178)	(11.181)	(11.182)	(11.185)	(3)	0,0%	
														0	0,0%	
<b>TOTAL PASSIVO</b>	<b>2.780</b>	<b>2.780</b>	<b>2.780</b>	<b>2.780</b>	<b>2.780</b>	<b>2.780</b>	<b>2.780</b>	<b>2.780</b>	<b>2.780</b>	<b>2.780</b>	<b>2.780</b>	<b>2.780</b>	<b>2.780</b>	<b>0</b>	<b>0,0%</b>	

### Notas de esclarecimentos e análises

Analisando as contas do Balanço Patrimonial Passivo (Obrigações e Compromissos), destaca-se:

O saldo do Passivo Circulante não apresentou variação comparado ao mês anterior.

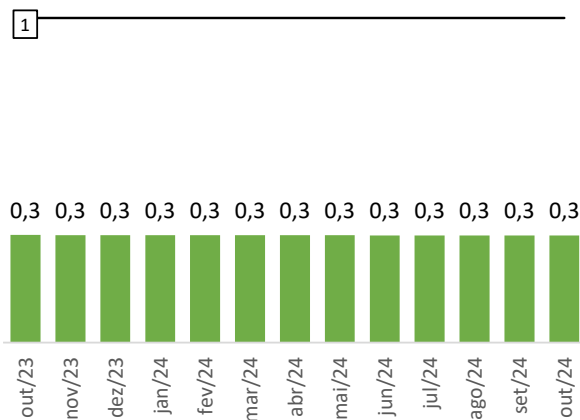
O Passivo Não Circulante apresentou aumento de R\$ 3 mil, comparado ao mês anterior.

A variação no patrimônio líquido ocorre pelo resultado líquido do período apresentado no DRE.

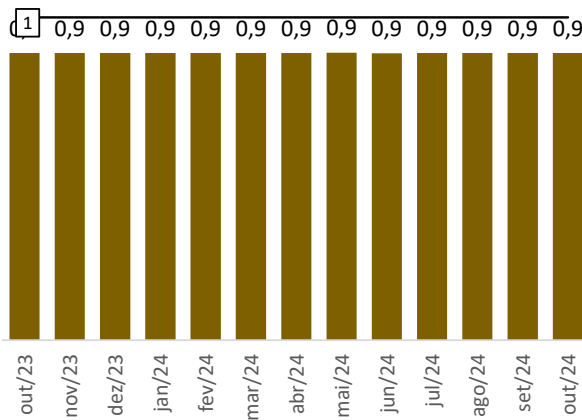


## 2.8 BP (Indicadores de Liquidez)

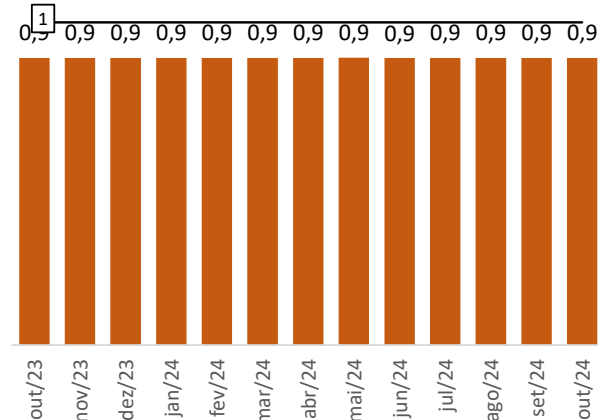
Índice de Liquidez - Geral



Índice de Liquidez - Corrente



Índice de Liquidez - Seca



### Notas de esclarecimentos e análises

Todo índice de liquidez abaixo de 01 (um), significa possível dificuldade financeira em caso de necessidade de liquidação das dívidas no curto prazo.

O índice de “Liquidez Geral”,  $((AC+ANC) / (PC + PNC))$  mede a capacidade de pagamento total das dívidas.

A “Liquidez Corrente”, que mede a capacidade de pagamento com recursos de curto prazo;

O indicador de “Liquidez Seca” que diferencia do cálculo da “liquidez corrente” apenas pela subtração do saldo de estoques.





Av. Iguaçu, 2820, sala 1001, 10º andar – Água Verde – CEP 80.240-031 – Curitiba/PR  
Av. Paulista, 1439, 1º andar, conjunto 12 – Bela Vista – CEP 01.311-926 – São Paulo/SP  
Av. Trompowsky, 354, sala 501 – Centro – CEP 88.015-300 – Florianópolis/SC  
Rua Antônio Albuquerque, 330, 8º andar – Savassi – CEP 30.112-010 – Belo Horizonte/MG  
Rua Mostardeiro, 777, sala 1401 - Independência – CEP 90.430-001 – Porto Alegre/RS  
[www.credibilita.com.br](http://www.credibilita.com.br) – [contato@credibilita.adv.br](mailto:contato@credibilita.adv.br) – Tel./WhatsApp (41) 3242-9009

