

RMA Relator
Mensal de
Atividades

Junho 2020



CREDIBILITÄ
— ADMINISTRACOES JUDICIAIS —

Recuperação Judicial

PERFIMEC S/A

CENTRO DE SERVIÇOS EM AÇO



Documento assinado digitalmente, conforme MP nº 2.200-2/2001, Lei nº 11.419/2006, resolução do Projudi, do TJPR/OE
Validação deste em <https://projudi.tjpr.jus.br/projudi/> - Identificador: PJTHF 8JE5V DT89E 923MY

CONSIDERAÇÕES INICIAIS



- **Excelentíssimo Senhor Doutor Juiz de Direito da 1ª Vara de Falência e Recuperação Judicial, Estado do Paraná.**
 - *Processo nº 0008784-15.2015.8.16.0035*
 - A Credibilità – Administrações Judiciais, nomeada Administradora Judicial, vem, respeitosamente, à presença de Vossa Excelência, apresentar o relatório mensal das atividades da “Recuperanda”:
 - Perfimec S/A - Centro de Serviços Em Aço;
 - Este relatório, denominado “**Relatório Mensal de Atividades - RMA**”, foi elaborado com as informações quantitativas e qualitativas fornecidas pela Recuperanda até *dia 21 de julho de 2020*, contemplando as análises do **mês de junho de 2020**, conforme solicitações desta Administradora Judicial.
 - Tem como objetivo:
 - Fornecer informações sobre as atividades econômicas das Recuperandas;
 - Apresentar informações financeiras e econômicas.
 - Com relação às informações contidas neste documento, a Administradora Judicial fica à disposição para prestar esclarecimentos ou informações adicionais.
 - Atenciosamente,
- **Credibilità Administrações Judiciais**



GLOSSÁRIO



AC - Ativo Circulante

ACF - Ativo Circulante Financeiro

ACO - Ativo Circulante Operacional

AJ - Administrador Judicial

ANC - Ativo Não Circulante

BP - Balanço Patrimonial

CPV – Custo dos Produtos Vendidos

DRE - Demonstrativo de Resultado do Exercício

EBITDA - *Earnings Before Interest, Taxes, Depreciation and Amortization* Ou Lucro Antes dos Juros, Impostos, Depreciação e Amortização.

IFs - Instituições Financeiras

LL - Lucro Líquido

LO - Lucro Operacional

PC - Passivo Circulante

PCF - Passivo Circulante Financeiro

PCO - Passivo Circulante Operacional

PL - Patrimônio Líquido

PNC - Passivo Não Circulante

RJ - Recuperação Judicial

RL - Receita Líquida

ROL - Receita Operacional Líquida ou Receita Líquidas de Vendas



INFORMAÇÕES GERAIS DAS RECUPERANDAS

- Análise do Faturamento Bruto
- Nível de Atividade das Plantas
- Passivo Sujeito à Recuperação Judicial



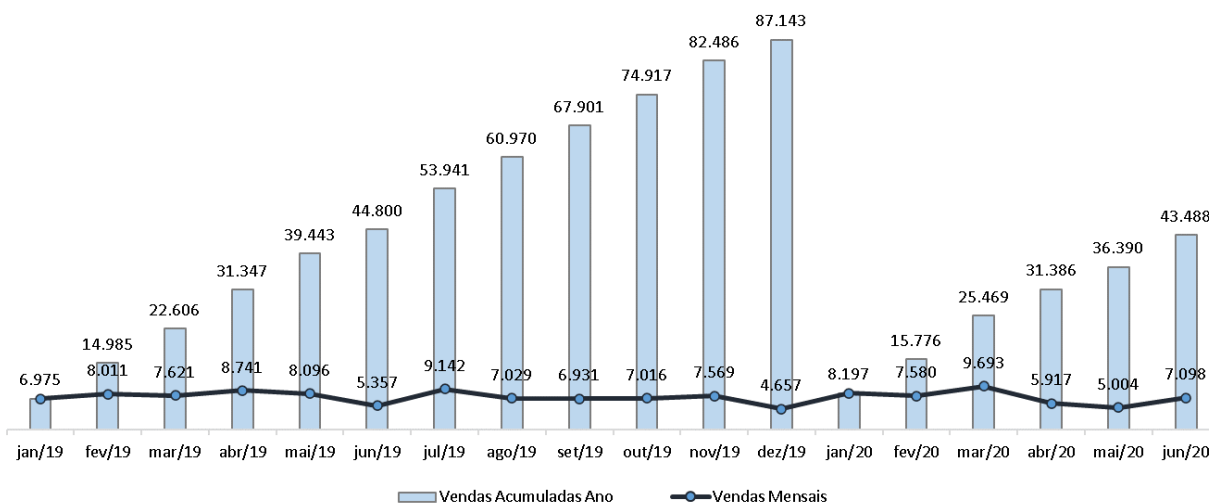
Documento assinado digitalmente, conforme MP nº 2.200-2/2001, Lei nº 11.419/2006, resolução do Projudi, do TJPR/OE
Validação deste em <https://projudi.tjpr.jus.br/projudi/> - Identificador: PJTHF 8JE5V DT89E 923MY

ANÁLISE DO FATURAMENTO BRUTO



Descrição	jan/20	fev/20	mar/20	abr/20	mai/20	jun/20	Acm. 2019	Média	Acm. 2020	Média
VENDAS DE PRODUTOS	8.143	7.720	9.670	5.903	5.035	7.054	88.912	7.409	43.524	7.254
INDUSTRIALIZACAO EFETUADA A TERCEIROS	96	89	138	58	35	113	1.247	104	530	88
Devoluções	(42)	(229)	(115)	(44)	(66)	(69)	(2.018)	(168)	(566)	(94)
Vendas Mensais	8.197	7.580	9.693	5.917	5.004	7.098	88.140	7.345	43.488	7.248
A.H. Mensal	76,0%	-7,5%	27,9%	-39,0%	-15,4%	41,8%				
Vendas Acumuladas Ano	8.197	15.776	25.469	31.386	36.390	43.488				

Faturamento Bruto
(Considerando as devoluções | Em R\$ Milhares)



Nota de esclarecimento e análise

Conforme demonstrações contábeis da empresa, o faturamento bruto da recuperanda apresentou aumento em relação ao mês anterior, passando de R\$ 5,0 milhões para R\$ 7,0 milhões no mês em análise. Ou seja, aumento de 41,8%;

O Faturamento Bruto (já considerando as devoluções) acumulado em 2019 foi de R\$ 87,1 milhões. O acumulado de 2020 está em R\$ 43,4 milhões.

Em que pese o aumento de faturamento no mês corrente, representa -2,9% a menos do que o acumulado no mesmo período do ano anterior.

Fonte: Administração das Recuperandas



NÍVEL DE ATIVIDADE DAS PLANTAS

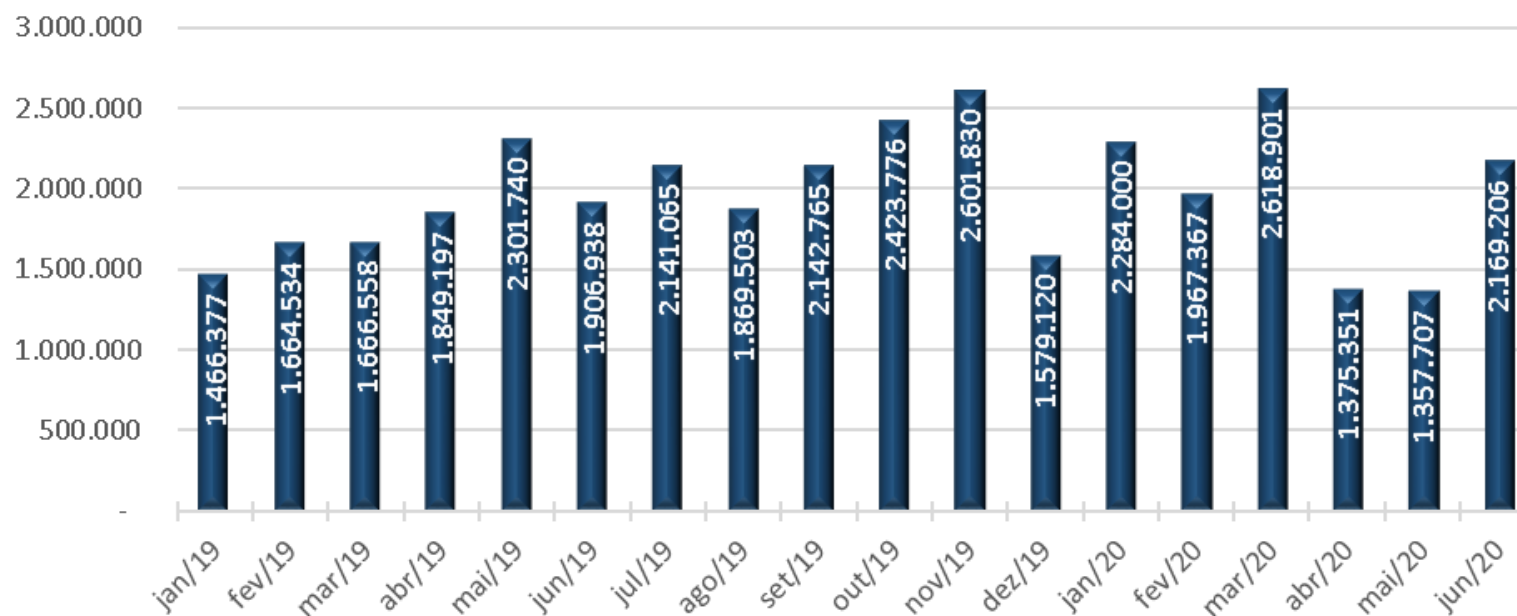


Nota de esclarecimentos e análises

No mês corrente foi utilizada 38,1% da capacidade de produção instalada;

O volume comercializado pela Perfimec no mês em análise foi 2.169.206 kg, ou seja, aumento de +59,8% quando comparado ao mês anterior.

Volumes Vendido (kg)



Fonte: Administração das Recuperandas



PASSIVO SUJEITO A RECUPERAÇÃO JUDICIAL



2ª Lista de Credores, publicada em: 17/07/15

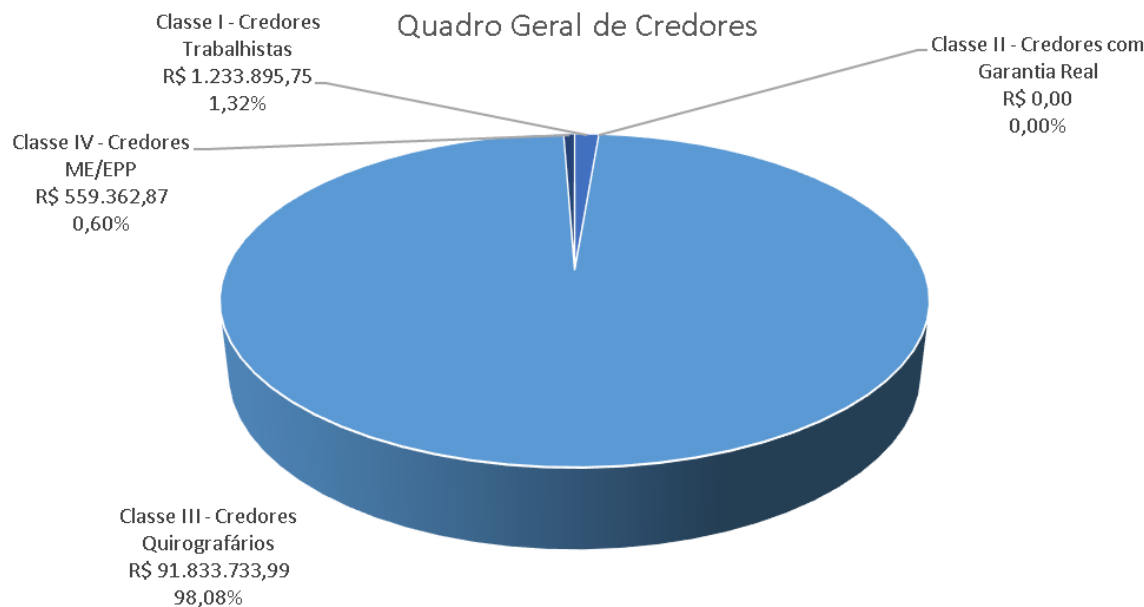
Classificação Recuperação Judicial	Valor (USD)	Valor (R\$)
Classe I - Credores Trabalhistas	\$0,00	R\$ 1.233.895,75
Classe II - Credores com Garantia Real	\$0,00	R\$ 0,00
Classe III - Credores Quirografários	\$22.120.235,16	R\$ 91.833.733,99
Classe IV - Credores ME/EPP	\$0,00	R\$ 559.362,87
Total	\$22.120.235,16	R\$ 93.626.992,61

Nota de esclarecimentos e análises

Em 17/07/15 a Recuperanda apresentou a Lista de Credores ("2ª Lista de Credores"). A dívida expressa na Lista de Credores totalizava R\$ 93.626.992,61;

Nota-se que a concentração dos créditos está na Classe III, representada por 98% do total dos créditos.

Cabe salientar que no mês de fev/2020 a empresa realizou o pagamento da primeira parcela do plano de Recuperação Judicial, no valor de R\$ 3,2 milhões.



DEMONSTRAÇÕES FINANCEIRAS

1. Perfimec

1. Demonstrativo de Resultados
2. Balanço Patrimonial



Documento assinado digitalmente, conforme MP nº 2.200-2/2001, Lei nº 11.419/2006, resolução do Projudi, do TJPR/OE
Validação deste em <https://projudi.tjpr.jus.br/projudi/> - Identificador: PJTHF 8JE5V DT89E 923MY



DEMONSTRAÇÕES FINANCEIRAS

1. Demonstrativo de Resultados
2. Balanço Patrimonial



DEMONSTRATIVO DE RESULTADO



Em R\$ em milhares

DEMONSTRAÇÃO DE RESULTADO DO EXERCÍCIO	jan/20		fev/20		mar/20		abr/20		mai/20		jun/20		Acumulado 2020 jan/20 - jun/20		Mês Atual - Mês Anterior mai/20 - jun/20	
	Av. %	Av. %	Av. %	Av. %	Av. %	Av. %	Av. %	Av. %	Av. %	Av. %	Av. %	Av. %	Av. %	Av. %	AH. %	
Receita Operacional Líquida	6.419,4	100,0%	6.003,7	100,0%	7.779,0	100,0%	4.645,1	100,0%	3.902,7	100,0%	5.606,6	100,0%	34.356,5	100,0%	1.704	43,7%
(-) Custos	(5.267,3)	-82,1%	(5.118,1)	-85,2%	(6.655,8)	-85,6%	(3.853,0)	-82,9%	(3.396,9)	-87,0%	(4.651,6)	-83,0%	(28.942,7)	-84,2%	(1.255)	-36,9%
(-) Ajuste Estoque	0,0	0,0%	0,0	0,0%	0,0	0,0%	0,0	0,0%	0,0	0,0%	0,0	0,0%	0,0	0,0%	0	0,0%
Lucro Bruto	1.152,1	17,9%	885,6	14,8%	1.123,2	14,4%	792,1	17,1%	505,8	13,0%	955,0	17,0%	5.413,8	15,8%	449	88,8%
Despesas Operacionais	(853,7)	-13,3%	(799,9)	-13,3%	(707,6)	-9,1%	(626,2)	-13,5%	(586,7)	-15,0%	(590,4)	-10,5%	(4.164,6)	-12,1%	(4)	-0,6%
Despesas Comerciais	(150,9)	-2,4%	(129,1)	-2,1%	(71,2)	-0,9%	(85,6)	-1,8%	(83,2)	-2,1%	(102,3)	-1,8%	(622,3)	-1,8%	(19)	-23,0%
Gerais e Administrativas	(702,9)	-10,9%	(673,8)	-11,2%	(656,1)	-8,4%	(540,7)	-11,6%	(503,5)	-12,9%	(488,1)	-8,7%	(3.565,0)	-10,4%	15	3,1%
Outras Receitas	0,0	0,0%	2,9	0,0%	19,8	0,3%	0,0	0,0%	0,0	0,0%	0,0	0,0%	22,7	0,1%	0	0,0%
Outras Despesas	0,0	0,0%	0,0	0,0%	0,0	0,0%	0,0	0,0%	0,0	0,0%	0,0	0,0%	0,0	0,0%	0	0,0%
Result. antes Receitas Desp. Financeiras	298,4	4,6%	85,7	1,4%	415,6	5,3%	165,9	3,6%	(80,9)	-2,1%	364,6	6,5%	1.249,2	3,6%	445	550,7%
Resultado Financeiro (Sem variação cambial)	92,9	1,4%	(282,7)	-4,7%	(80,7)	-1,0%	(92,9)	-2,0%	2,9	0,1%	(95,5)	-1,7%	(456,1)	-1,3%	(98)	-342,1%
Receitas Financeiras	174,6	2,7%	9,9	0,2%	29,7	0,4%	11,8	0,3%	9,6	0,2%	4,9	0,1%	240,3	0,7%	(5)	-49,3%
Despesas Financeiras	(81,6)	-1,3%	(292,6)	-4,9%	(110,4)	-1,4%	(104,7)	-2,3%	(6,7)	-0,2%	(100,4)	-1,8%	(696,4)	-2,0%	(94)	-1401,3%
Result. Antes da Variação Cambial	391,3	6,1%	(197,0)	-3,3%	334,9	4,3%	73,0	1,6%	(78,0)	-2,0%	269,0	4,8%	793,2	2,3%	347	444,9%
Variações Cambiais (Ativo)	0,0	0,0%	0,0	0,0%	0,0	0,0%	0,0	0,0%	15,6	0,4%	0,0	0,0%	15,6	0,0%	(16)	-100,0%
Variações Cambiais (Passivo)	(5.330,1)	-83,0%	(4.919,0)	-81,9%	(15.023,2)	-193,1%	(5.095,7)	-109,7%	0,0	0,0%	(1.109,3)	-19,8%	(31.477,4)	-91,6%	(1.109)	100,0%
Resultado Antes do IRPJ-CSLL	(4.938,8)	-76,9%	(5.116,1)	-85,2%	(14.688,3)	-188,8%	(5.022,7)	-108,1%	(62,4)	-1,6%	(840,3)	-15,0%	(30.668,6)	-89,3%	(778)	-1246,9%
IRPJ-CSLL - Diferidas	0,0	0,0%	0,0	0,0%	0,0	0,0%	0,0	0,0%	0,0	0,0%	0,0	0,0%	0,0	0,0%	0	0,0%
Resultado Líquido do Exercício	(4.938,8)	-76,9%	(5.116,1)	-85,2%	(14.688,3)	-188,8%	(5.022,7)	-108,1%	(62,4)	-1,6%	(840,3)	-15,0%	(30.668,6)	-89,3%	(778)	-1246,9%

Nota de esclarecimentos e análise

- No mês em análise a Receita Operacional Líquida foi de R\$ 5,6 milhões, representando aumento de 43,7% em relação ao mês anterior;
- O Custo representou 83,0% da ROL. No período acumulado de 2020 representa 84,2%, mantendo-se dentro da média;
- As despesas operacionais mantiveram o mesmo patamar dos meses anteriores.
- Assim, ao deduzir da ROL o Custo e as Despesas Operacionais chega-se a linha Resultado antes das Receitas e Despesas Financeiras, cujo valor no mês de análise é de R\$ 364,9 mil;
- Considerando as Receitas Financeiras, Despesas Financeiras e Receitas Não operacionais e não considerando a conta de Variações Cambiais (Ativo e Passivo), chegamos a linha Result. Antes das Variações Cambiais que apresentou resultado positivo de R\$ 269,0 mil;
- Considerando as contas de Variação Cambial e IRPJ - CSLL no exercício, a operação obteve prejuízo de -R\$ 840,3 mil. A linha Resultado Antes da Variação Cambial foi criada pela Administradora Judicial para evidenciar o efeito da conta, e não prejudicar a visão do resultado operacional mensal, pois no entendimento desta Administradora, a variação cambial não deve ser considerada mês a mês, visto que por força da LRF deve ser considerado a cotação do dia do deferimento da Recuperação Judicial.

Fonte: Demonstrativos Contábeis das Recuperas

10



BALANÇO PATRIMONIAL (ATIVO)



Em R\$ em milhares

ATIVO	jan/20	fev/20	mar/20	abr/20	mai/20	jun/20	Mês Atual - Mês Anterior		Mês Atual - Dez/2018	
							mai/20 - jun/20	AH.%	dez/18 - jun/20	AH.%
ATIVO CIRCULANTE	47.190,1	45.926,6	45.238,7	44.878,2	44.378,6	46.656,6	2.277,9	5,1%	3.208,1	7,4%
CAIXA E EQUIVALENTES DE CAIXA	5.634,4	2.751,3	3.452,6	3.785,6	5.275,0	4.553,4	(721,7)	-13,7%	(711,0)	-13,5%
CONTAS A RECEBER DE CLIENTES	9.657,2	11.165,2	11.434,5	10.618,3	7.395,9	9.169,9	1.774,0	24,0%	196,8	2,2%
ESTOQUES	21.466,4	21.464,9	19.990,3	19.913,9	20.174,7	21.265,9	1.091,2	5,4%	(537,5)	-2,5%
TRIBUTOS A RECUPERAR	8.311,5	8.538,7	8.497,2	9.253,1	10.121,9	10.274,2	152,3	1,5%	4.127,6	67,2%
ADIANTAMENTOS A FORNECEDORES	1.924,4	1.804,4	1.733,2	1.039,7	1.093,2	1.084,8	(8,4)	-0,8%	(89,1)	-7,6%
OUTROS DIREITOS A RECEBER	196,2	202,1	130,9	267,6	317,9	308,4	(9,5)	-3,0%	221,3	254,3%
NÃO-CIRCULANTE	59.454,6	60.343,2	61.225,7	60.447,4	60.322,2	60.192,5	(129,7)	-0,2%	(2.636,2)	-4,2%
REALIZAVEL A LONGO PRAZO	12.087,1	12.085,4	12.083,4	12.101,0	12.098,9	12.098,9	0,0	0,0%	(785,3)	-6,1%
IMOBILIZADO	47.166,6	48.061,0	48.942,5	48.148,4	48.027,3	47.899,5	(127,8)	-0,3%	(1.917,3)	-3,8%
INTANGIVEL	200,9	196,7	199,9	198,0	196,1	194,1	(1,9)	-1,0%	66,5	52,1%
ENCERRAMENTO DO EXERCICIO	0	0	0	0	0	0	0,0	0,0%	0,0	0,0%
TOTAL DO ATIVO	106.644,7	106.269,8	106.464,5	105.325,6	104.700,9	106.849,1	2.148,2	2,1%	571,9	0,5%

Notas de esclarecimentos e análises

Analisando as movimentações do Balanço Patrimonial Ativo (bens e direitos), destaca-se:

- O Ativo Circulante aumentou em 5,1% na comparação com o mês anterior. A principal conta que contribuiu com a variação foi: Contas a receber de clientes em +R\$ 1,7 milhão, Estoques em +R\$ 1,0 milhão;
- O ativo "Não Circulante" apresentou variação negativa de -0,2%, quando comparado ao mês anterior, principalmente redução da conta Imobilizado em -R\$ 127,8 mil

Fonte: Demonstrativos Contábeis das Recuperandas



BALANÇO PATRIMONIAL (PASSIVO)



Em R\$ em milhares

PASSIVO E PATRIMÔNIO LÍQUIDO	jan/20	fev/20	mar/20	abr/20	mai/20	jun/20	Mês Atual - Mês Anterior		Mês Atual - Dez/2018	
							mai/20 - jun/20	AH.%	dez/18 - jun/20	AH.%
PASSIVO CIRCULANTE	21.871,7	21.693,8	21.553,6	20.341,8	19.795,0	21.674,2	1.879,2	9,5%	8.212,8	61,0%
CLASSE III QUIROGRAFARIOS	3.954,2	730,5	730,5	730,5	730,5	730,5	0,0	0,0%	730,5	100,0%
EMPRESTIMOS E FINANCIAMENTOS	5.798,0	6.301,3	5.518,2	5.515,2	5.515,2	5.505,0	(10,3)	-0,2%	3.023,6	121,8%
CONTAS A PAGAR A FORNECEDORES	2.316,0	3.261,5	4.535,3	3.851,7	1.770,9	1.288,3	(482,6)	-27,3%	(804,7)	-38,4%
OBRIGACOES SOCIAIS	1.002,6	1.019,5	979,9	1.216,7	1.173,8	1.097,1	(76,7)	-6,5%	201,0	22,4%
OBRIGACOES TRIBUTARIAS	488,5	467,8	481,6	1.226,7	2.290,2	2.757,5	467,3	20,4%	2.721,4	7540,5%
CREDITOS DE CLIENTES	7.264,1	8.014,7	7.469,0	5.964,6	6.478,0	8.459,5	1.981,4	30,6%	1.586,9	23,1%
OUTRAS CONTAS A PAGAR	548,4	548,4	538,9	538,9	538,9	538,9	0,0	0,0%	(52,3)	-8,8%
DUPLICATAS DESCONTADAS	0,0	0,0	0,0	0,0	0,0	0,0	0,0	0,0%	(490,9)	-100,0%
MUTUO	500,0	1.350,0	1.300,0	1.297,4	1.297,4	1.297,4	0,0	0,0%	1.297,4	100,0%
PASSIVO NAO CIRCULANTE	123.084,7	128.003,7	143.026,9	148.122,6	148.107,0	149.216,3	1.109,3	0,7%	29.882,5	25,0%
CLASSE III QUIROGRAFARIOS	109.503,8	114.422,8	129.446,0	134.541,7	134.526,1	135.635,4	1.109,3	0,8%	30.987,3	29,6%
EMPRESTIMOS E FINANCIAMENTOS	2.120,9	2.120,9	2.120,9	2.120,9	2.120,9	2.120,9	0,0	0,0%	(980,9)	-31,6%
CONTAS A PAGAR A FORNECEDORES	17,4	17,4	17,4	17,4	17,4	17,4	0,0	0,0%	17,4	100,0%
PROVISOES PARA CONTINGENCIAS	6.971,0	6.971,0	6.971,0	6.971,0	6.971,0	6.971,0	0,0	0,0%	(4.612,9)	-39,8%
OBRIGACOES TRIBUTARIAS	4.472	4.472	4.472	4.472	4.472	4.472	0,0	0,0%	4.471,6	100,0%
								0,0%		0,0%
PATRIMÔNIO LÍQUIDO	(38.311,6)	(43.427,7)	(58.116,0)	(63.138,8)	(63.201,1)	(64.041,4)	(840,3)	-1,3%	(37.523,4)	-141,5%
CAPITAL SOCIAL	6.000,0	6.000,0	6.000,0	6.000,0	6.000,0	6.000,0	0,0	0,0%	0,0	0,0%
AJUSTE DE AVALIACAO PATRIMONIAL	10.370,6	10.370,6	10.370,6	10.370,6	10.370,6	10.370,6	0,0	0,0%	0,0	0,0%
LUCROS OU PREJUIZOS ACUMULADOS	(49.743,5)	(49.743,5)	(49.743,5)	(49.743,5)	(49.743,5)	(49.743,5)	0,0	0,0%	(6.854,8)	-16,0%
RESULTADO DO EXERCICIO	(4.938,8)	(10.054,9)	(24.743,2)	(29.765,9)	(29.828,3)	(30.668,6)	(840,3)	-2,8%	(30.668,6)	100,0%
TOTAL DO PASSIVO E PATRIMÔNIO LÍQUIDO	106.644,7	106.269,8	106.464,5	105.325,6	104.700,9	106.849,1	2.148,2	2,1%	571,9	0,5%

Notas de esclarecimentos e análises

- O grupo de contas do Passivo Circulante aumentou em +9,5% quando comparado ao mês anterior. As variações significativas que tiveram efeito foram: Contas a pagar a fornecedores em -R\$ 482 mil; Créditos de clientes em +R\$ 1,9 mil.
- O Passivo Não Circulante não apresentou variação significativa no período;
- Com relação ao patrimônio líquido, observa-se redução de -1,3% decorrente do prejuízo no período.

Fonte: Demonstrativos Contábeis das Recuperandas





CREDIBILITÁ
— ADMINISTRAÇÕES JUDICIAIS —

Escritório Curitiba | PR

Avenida Iguaçu, 2820 | Sala 1001
80.240-031
(41) 3156.3123

Escritório São Paulo | SP

Av. Engenheiro Luiz Carlos Berini, 105
Sala 506
04.571-010
(11) 3171.3669

Escritório Blumenau | SC

Rua. Dr. Amadeu da Luz, 100 | Sala 101
89.010-160
(47) 3042-1259

credibilita.adv.br

contato@credibilita.adv.br

