

Competência:  
agosto de 2023



# Relatório Mensal de Atividade

Recuperação Judicial da Empresa:

**MIXTEL DISTRIBUIDORA LTDA.**



Documento assinado digitalmente, conforme MP nº 2.200-2/2001, Lei nº 11.419/2006, resolução do Projudi, do TJPR/OE  
Validação deste em <https://projudi.tjpr.jus.br/projudi/> - Identificador: PJYG8 8HGUM KJBER HR7FD

## CONSIDERAÇÕES INICIAIS

Excelentíssima Senhora Doutora Juíza de Direito da 2ª Vara de Falências e Recuperação Judicial da Comarca de Curitiba – Estado do Paraná.

Processo nº 0015091-73.2022.8.16.0185

A Credibilita – Administrações Judiciais, nomeada Administradora Judicial nos citados autos, vem, respeitosamente, à presença de Vossa Excelência, apresentar o Relatório Mensal de Atividades da Recuperanda:

- MIXTEL DISTRIBUIDORA LTDA.

Este relatório, denominado “**Relatório Mensal de Atividades - RMA**”, foi elaborado com as informações quantitativas e qualitativas fornecidas pela Recuperanda, contemplando as análises do mês de **agosto de 2023**.

Tem como objetivo:

- Fornecer informações sobre as atividades econômicas da Recuperanda;
- Apresentar informações financeiras e econômicas;

Com relação às informações contidas neste documento, a Administradora Judicial fica à disposição para prestar esclarecimentos adicionais.

Atenciosamente,

**Credibilita Administrações Judiciais**



## GLOSSÁRIO

**AC** - Ativo Circulante

**ACF** - Ativo Circulante Financeiro

**ACO** - Ativo Circulante Operacional

**A.H.** – Análise Horizontal

**AJ** - Administrador Judicial

**ANC** - Ativo Não Circulante

**A.V.** – Análise Vertical

**BP** - Balanço Patrimonial

**DRE** - Demonstrativo de Resultado do Exercício

**EBITDA** - Earnings Before Interest, Taxes, Depreciation and Amortization Ou Lucro Antes dos Juros, Impostos, Depreciação e Amortização.

**IFs** - Instituições Financeiras

**LL** - Lucro Líquido

**LO** - Lucro Operacional

**PC** - Passivo Circulante

**PCF** - Passivo Circulante Financeiro

**PCO** - Passivo Circulante Operacional

**PL** - Patrimônio Líquido

**PNC** - Passivo Não Circulante

**RJ** - Recuperação Judicial

**RL** - Receita Líquida

**ROL** - Receita Operacional Líquida ou Receita Líquidas de Vendas



# ÍNDICE

<b>1</b>	<b>EMPRESAS DO GRUPO EM RECUPERAÇÃO JUDICIAL.....</b>	<b>4</b>
1.1	ESTRUTURA SOCIETÁRIA.....	4
<b>2</b>	<b>RESUMO DAS ATIVIDADES OPERACIONAIS.....</b>	<b>5</b>
2.1	COLABORADORES .....	5
2.2	FATURAMENTO .....	7
<b>3</b>	<b>RELAÇÃO DE CREDORES.....</b>	<b>8</b>
<b>4</b>	<b>ANÁLISE DOS DADOS CONTÁBEIS E INFORMAÇÕES FINANCEIRAS.....</b>	<b>9</b>
4.1	DEMONSTRAÇÕES FINANCEIRAS .....	9
4.1.1	ATIVO.....	9
4.1.2	PASSIVO .....	11
4.1.3	DEMONSTRATIVO DE RESULTADO DO PERÍODO .....	15



# 1 EMPRESAS DO GRUPO EM RECUPERAÇÃO JUDICIAL

## 1.1 Estrutura Societária

### Mixtel Distribuidora Ltda

Nome	Qualificação	Nome Representante Legal	Qualificação Representante Legal
Sergio Roberto Andreazza Filho	49-Sócio-Administrador	-	-
Henrique Annibelli Vellozo Andreazza	49-Sócio-Administrador	-	-
Sergio Roberto Andreazza	49-Sócio-Administrador	-	-

Fonte: Site da Receita Federal, em 06/03/2023.

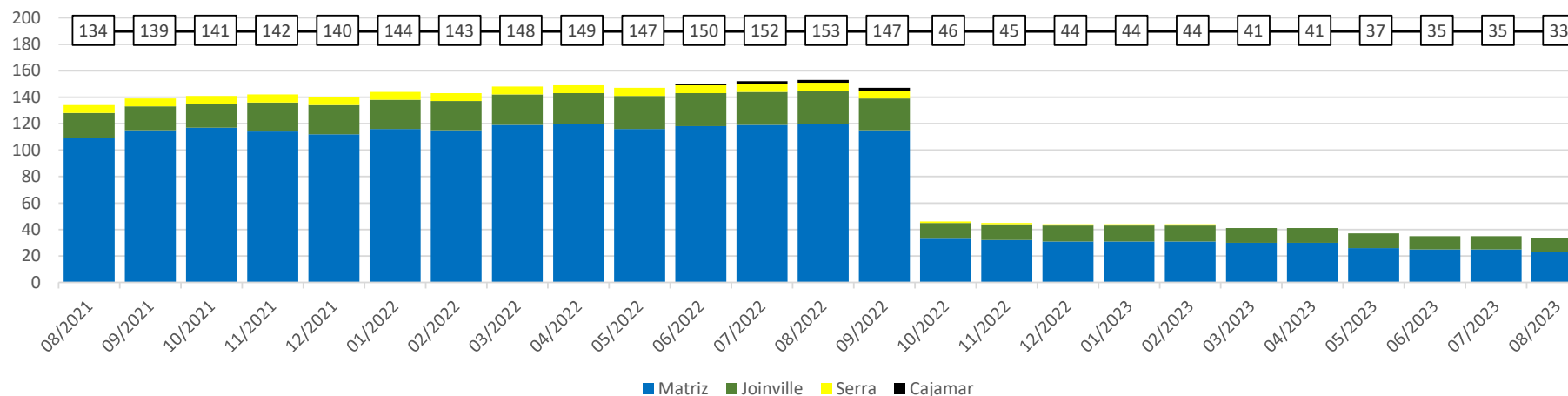


## 2 RESUMO DAS ATIVIDADES OPERACIONAIS

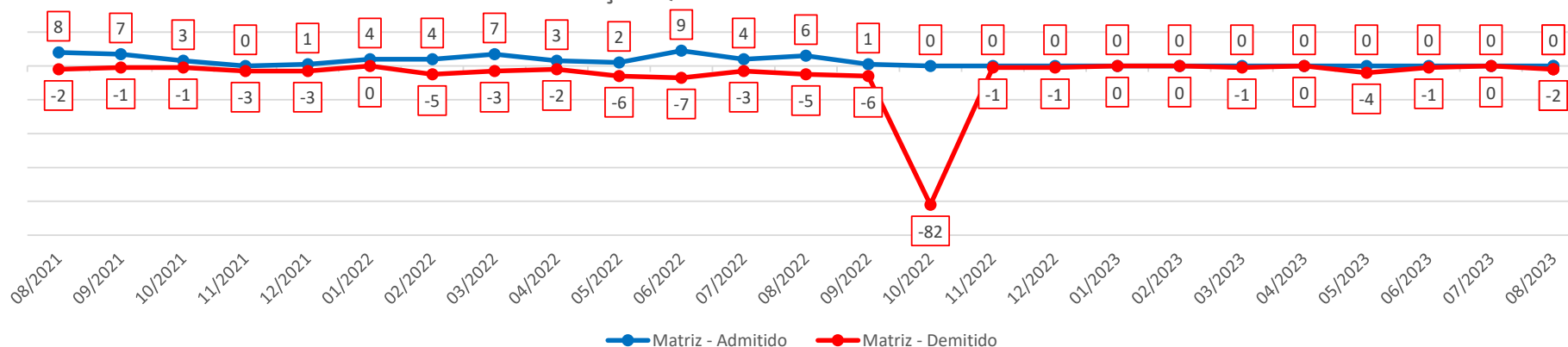
### 2.1 Colaboradores

No mês de agosto de 2023, a Recuperanda apresentou 33 colaboradores ativos, na folha de pagamento, com 2 demissões.

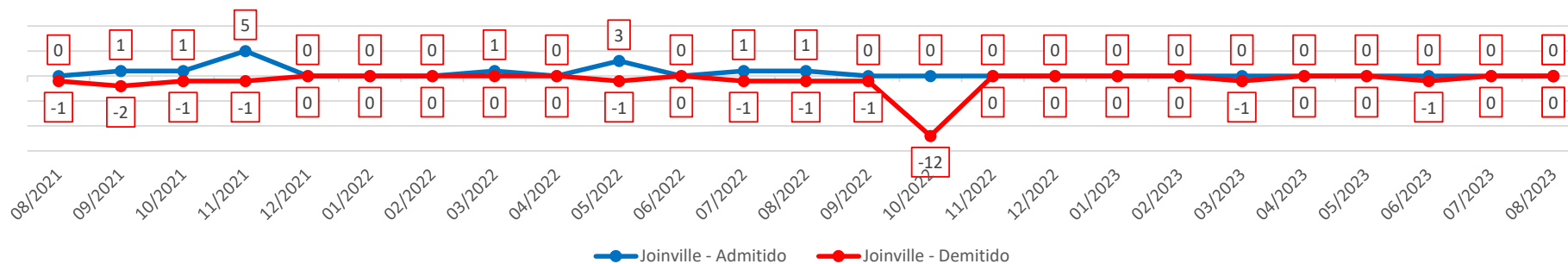
Quadro de Colaboradores



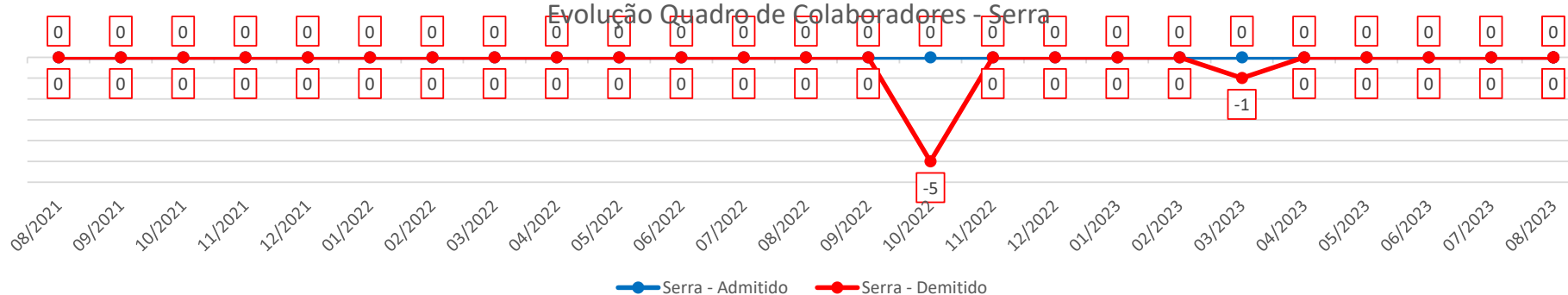
Evolução Quadro de Colaboradores - Matriz



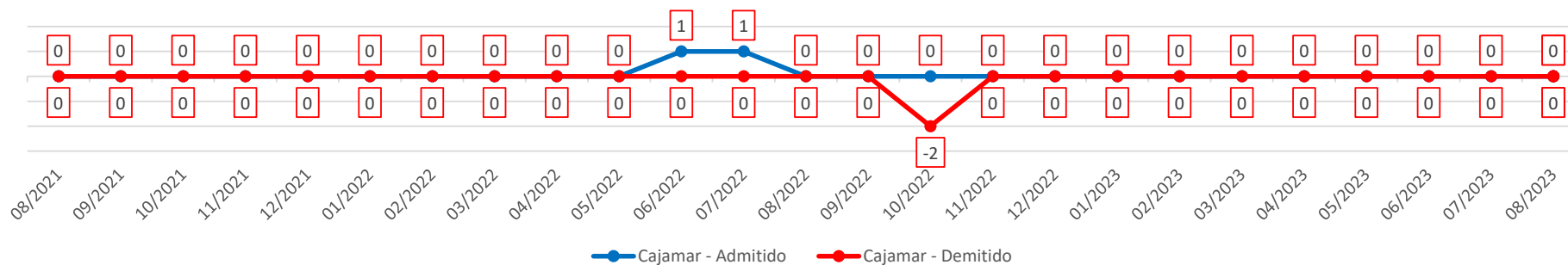
### Evolução Quadro de Colaboradores - Joinville



### Evolução Quadro de Colaboradores - Serra

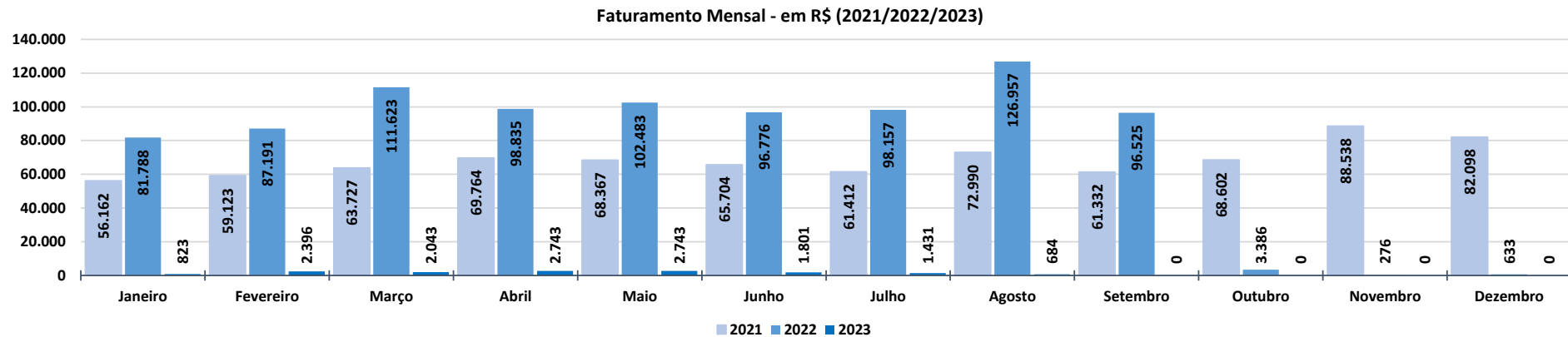


### Evolução Quadro de Colaboradores - Cajamar



## 2.2 Faturamento

O gráfico abaixo apresenta o faturamento bruto histórico da Recuperanda que em agosto de 2023 apresentou o valor de R\$ 684 mil, com uma redução de 52,2% comparado ao mês anterior.



Faturamento Mensal	2021	A.V.%	2022	A.V.%	A.H%	2023	A.V.%	A.H%
Janeiro	56.162	-57,9%	81.788	-0,4%	45,6%	823	29,9%	-99,0%
Fevereiro	59.123	5,3%	87.191	6,6%	47,5%	2.396	191,2%	-97,3%
Março	63.727	7,8%	111.623	28,0%	75,2%	2.043	-14,7%	-98,2%
Abril	69.764	9,5%	98.835	-11,5%	41,7%	2.743	34,2%	-97,2%
Mai	68.367	-2,0%	102.483	3,7%	49,9%	2.743	0,0%	-97,3%
Junho	65.704	-3,9%	96.776	-5,6%	47,3%	1.801	-34,3%	-98,1%
Julho	61.412	-6,5%	98.157	1,4%	59,8%	1.431	-20,6%	-98,5%
Agosto	72.990	18,9%	126.957	29,3%	73,9%	684	-52,2%	-99,5%
Setembro	61.332	-16,0%	96.525	-24,0%	57,4%	0	0,0%	0,0%
Outubro	68.602	11,9%	3.386	-96,5%	-95,1%	0	0,0%	0,0%
Novembro	88.538	29,1%	276	-91,8%	-99,7%	0	0,0%	0,0%
Dezembro	82.098	-7,3%	633	129,4%	-99,2%	0	0,0%	0,0%
<b>Total Anual</b>	<b>817.819</b>		<b>904.630</b>			<b>14.664</b>		
<b>Média Mensal</b>	<b>68.152</b>		<b>75.386</b>		<b>10,6%</b>	<b>1.833</b>		<b>-97,6%</b>



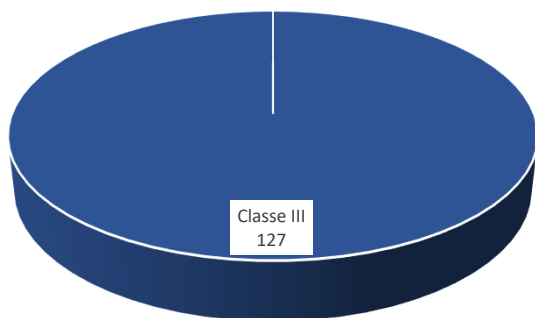


### 3 RELAÇÃO DE CREDORES

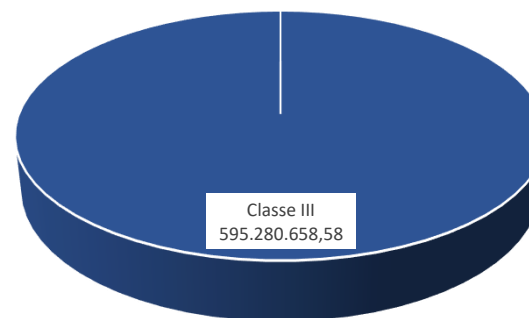
A Recuperanda publicou em 15/12/2022 a Lista de Credores relacionando 127 credores, com o valor total de R\$ 595.280.658,58 (Quinhentos e noventa e cinco milhões, duzentos e oitenta mil, seiscentos e cinquenta e oito reais e cinquenta e oito centavos).

Classes	Nome	Credores	Valor da Lista
Classe I	Credores Trabalhista	0	-
Classe II	Credores Garantia Real	0	-
Classe III	Credores Quirografário	127	595.280.658,58
Classe IV	Credores ME e EPP	0	-
<b>Total Geral</b>		<b>127</b>	<b>595.280.658,58</b>

Credores por Número / Classe



Credores por Valor / Classe



## 4 ANÁLISE DOS DADOS CONTÁBEIS E INFORMAÇÕES FINANCEIRAS

### 4.1 Demonstrações Financeiras

#### 4.1.1 Ativo

A seguir apresenta-se as contas do Balanço Patrimonial Ativo – Bens e Direitos:

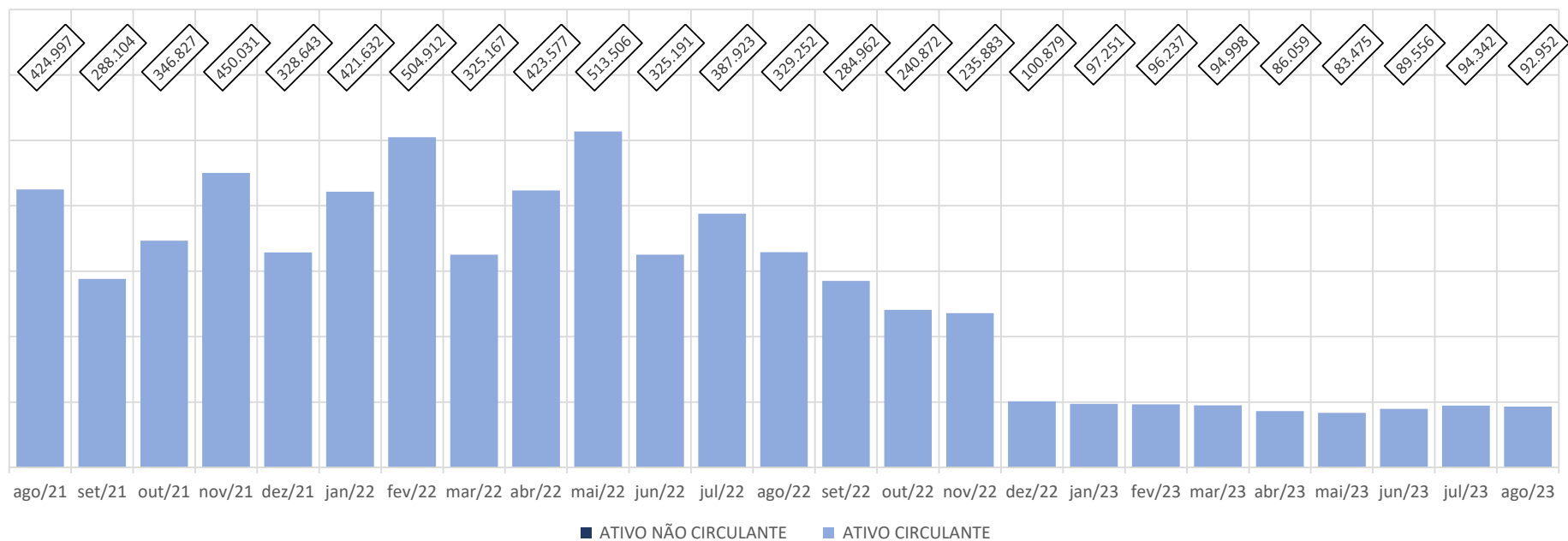
BALANÇO PATRIMONIAL	Em milhares de R\$													Variação Mês Anterior	
	08/2022	09/2022	10/2022	11/2022	12/2022	01/2023	02/2023	03/2023	04/2023	05/2023	06/2023	07/2023	08/2023	ago/23-jul/23	%AH
<b>ATIVO CIRCULANTE</b>	<b>328.235</b>	<b>283.935</b>	<b>239.842</b>	<b>234.853</b>	<b>99.895</b>	<b>96.280</b>	<b>95.277</b>	<b>94.049</b>	<b>85.130</b>	<b>82.556</b>	<b>88.638</b>	<b>93.436</b>	<b>92.065</b>	<b>(1.371)</b>	<b>-1,5%</b>
% sobre TOTAL DO ATIVO	99,7%	99,6%	99,6%	99,6%	99,0%	99,0%	99,0%	99,0%	98,9%	98,9%	99,0%	99,0%	99,0%		
<b>DISPONIBILIDADES</b>	<b>20.056</b>	<b>22.739</b>	<b>16.934</b>	<b>15.511</b>	<b>12.192</b>	<b>12.064</b>	<b>11.992</b>	<b>12.624</b>	<b>(3.145)</b>	<b>(2.304)</b>	<b>4.773</b>	<b>10.831</b>	<b>12.216</b>	<b>1.385</b>	<b>12,8%</b>
CAIXA GERAL	4	4	4	4	4	4	4	4	4	4	4	4	4	-	0,0%
BANCOS CONTA MOVIMENTO	(6.132)	(3.651)	(4.149)	(3.205)	(5.659)	(5.835)	(5.906)	(5.665)	(6.015)	(5.248)	(5.876)	(6.821)	(6.143)	678	9,9%
APLICACOES LIQUIDEZ IMEDIATA	26.184	26.386	21.079	18.712	17.847	17.894	17.894	18.285	2.866	2.940	10.645	17.648	18.355	707	4,0%
<b>DIREITOS REALIZÁVEIS</b>	<b>285.474</b>	<b>234.158</b>	<b>194.830</b>	<b>192.166</b>	<b>70.362</b>	<b>67.650</b>	<b>68.120</b>	<b>67.990</b>	<b>77.300</b>	<b>76.401</b>	<b>76.960</b>	<b>77.130</b>	<b>75.099</b>	<b>(2.032)</b>	<b>-2,6%</b>
CONTAS A RECEBER	277.209	224.737	180.326	176.647	55.083	52.546	52.902	54.262	62.619	62.262	62.740	63.008	61.767	(1.242)	-2,0%
TÍTULOS A RECEBER	3.665	4.284	3.308	4.217	4.020	3.097	3.107	2.754	3.243	3.372	3.562	3.573	2.887	(687)	-19,2%
ADIANTAMENTOS A TERCEIROS	-	1.049	1.110	1.210	1.225	1.235	1.235	1.246	1.259	1.269	1.298	1.298	1.298	-	0,0%
ADIANTAMENTOS A FUNCIONÁRIOS	-	15	7	7	27	16	8	8	0	(45)	(79)	(1)	1	2	143,1%
IMPOSTOS A RECUPERAR	4.600	4.073	10.079	10.085	10.007	10.755	10.868	9.719	10.179	9.542	9.439	9.251	9.146	(105)	-1,1%
ESTOQUES	22.705	27.039	28.078	27.176	17.341	16.567	15.165	13.436	10.974	8.460	6.905	5.474	4.750	(724)	-13,2%
<b>ATIVO NÃO CIRCULANTE</b>	<b>1.017</b>	<b>1.026</b>	<b>1.030</b>	<b>1.030</b>	<b>984</b>	<b>971</b>	<b>960</b>	<b>949</b>	<b>929</b>	<b>918</b>	<b>918</b>	<b>906</b>	<b>887</b>	<b>(19)</b>	<b>-2,1%</b>
% sobre TOTAL DO ATIVO	0,3%	0,4%	0,4%	0,4%	1,0%	1,0%	1,0%	1,0%	1,1%	1,1%	1,0%	1,0%	1,0%		
CRÉDITOS E VALORES	48	48	52	52	52	50	50	50	50	2	2	2	2	-	0,0%
INVESTIMENTOS	-	0	0	0	0	0	0	0	0	48	48	48	48	-	0,0%
IMOBILIZADO	969	978	978	978	932	921	909	898	879	868	868	856	837	(19)	-2,3%
<b>TOTAL DO ATIVO</b>	<b>329.252</b>	<b>284.962</b>	<b>240.872</b>	<b>235.883</b>	<b>100.879</b>	<b>97.251</b>	<b>96.237</b>	<b>94.998</b>	<b>86.059</b>	<b>83.475</b>	<b>89.556</b>	<b>94.342</b>	<b>92.952</b>	<b>(1.390)</b>	<b>-1,5%</b>

#### Considerações:

Em agosto de 2023 o grupo de contas do Ativo Circulante apresentou redução de R\$ 1,4 milhão, em relação ao mês anterior, influenciado principalmente pelas contas de Bancos Conta Movimento, Aplicações Liquidez Imediata, Contas a Receber, Títulos a Receber e Estoques.

O Ativo Não Circulante apresentou redução de R\$ 19 mil, em relação ao mês anterior.

### ATIVO



## 4.1.2 Passivo

A seguir apresenta-se as contas do Balanço Patrimonial Passivo – Obrigações:

Em milhares de R\$														Variação Mês Anterior	
	08/2022	09/2022	10/2022	11/2022	12/2022	01/2023	02/2023	03/2023	04/2023	05/2023	06/2023	07/2023	08/2023	ago/23-jul/23	%AH
<b>BALANÇO PATRIMONIAL</b>															
<b>PASSIVO CIRCULANTE</b>	538.721	535.949	517.474	514.352	405.133	402.484	402.113	400.619	399.538	395.479	403.548	404.802	404.962	160	0,0%
% sobre TOTAL DO PASSIVO	163,6%	188,1%	214,8%	218,1%	401,6%	413,9%	417,8%	421,7%	464,3%	473,8%	450,6%	429,1%	435,7%		
FORNECEDORES	164.914	166.982	165.554	165.144	167.591	167.750	167.704	167.179	167.125	165.752	165.456	166.988	166.806	(182)	-0,1%
EMPRESIMOS E FINANCIAMENTOS	361.038	358.041	340.947	338.148	226.707	223.203	222.576	222.576	221.673	217.068	224.524	225.310	225.092	(218)	-0,1%
OBRIGAÇÕES TRABALHISTAS E SOCIAIS	2.289	1.000	894	1.127	1.202	1.359	1.485	1.639	1.414	1.663	1.943	1.730	1.843	113	6,5%
PROVISÕES TRABALHISTAS	-	1.565	823	754	467	469	480	437	458	(186)	(194)	(172)	436	608	353,3%
OBRIGAÇÕES FISCAIS E TRIBUTÁRIAS	9.867	4.110	3.626	3.629	3.685	4.250	4.466	3.391	3.643	3.464	4.101	3.221	3.061	(160)	-5,0%
TRIBUTOS PARCELADOS	-	1.936	1.936	1.936	1.591	1.591	1.531	1.525	1.531	4.024	4.024	4.024	4.024	-	0,0%
DIVIDENDOS, PARTICIPAÇÕES, JUROS S/CAPITAL PRÓPRIO	612	-	-	-	-	-	-	-	-	-	-	-	-	-	0,0%
OUTRAS OBRIGAÇÕES	-	2.314	3.694	3.614	3.890	3.862	3.869	3.871	3.694	3.694	3.694	3.699	3.699	-	0,0%
<b>PASSIVO NÃO CIRCULANTE</b>	76.436	75.171	86.674	86.658	80.014	80.014	79.700	79.700	78.655	80.766	80.766	80.766	80.766	-	0,0%
EMPRESIMOS E FINANCIAMENTOS - LP	69.225	67.960	79.462	79.462	72.803	72.803	72.489	72.489	71.443	72.645	72.645	72.645	72.645	-	0,0%
TRIBUTOS PARCELADOS - LP	7.211	7.211	7.211	7.196	7.211	7.211	7.211	7.211	7.211	8.122	8.122	8.122	8.122	-	0,0%
OUTRAS OBRIGAÇÕES - LP	-	-	-	-	-	-	-	-	-	-	-	-	-	-	0,0%
<b>PATRIMONIO LIQUIDO</b>	(285.905)	(326.158)	(363.276)	(365.127)	(384.268)	(385.247)	(385.576)	(385.322)	(392.134)	(392.771)	(394.759)	(391.226)	(392.776)	(1.550)	-0,4%
% sobre TOTAL DO PASSIVO	-86,8%	-114,5%	-150,8%	-154,8%	-380,9%	-396,1%	-400,7%	-405,6%	-455,7%	-470,5%	-440,8%	-414,7%	-422,6%		
CAPITAL SOCIAL	3.000	3.000	3.000	3.000	3.000	3.000	3.000	3.000	3.000	3.000	3.000	3.000	3.000	-	0,0%
RESERVAS DE LUCROS	10.294	10.294	10.294	10.294	10.294	10.294	10.294	10.294	10.294	(282.423)	(282.423)	(282.423)	(282.423)	-	0,0%
LUCROS OU PREJUÍZOS ACUMULADOS	(292.717)	(292.727)	(292.727)	(292.727)	(292.727)	(397.563)	(397.563)	(397.188)	(402.729)	(109.390)	(110.519)	(6.676)	(6.421)	255	3,8%
LUCROS OU PREJUÍZOS DO EXERCÍCIO	(6.483)	(46.726)	(83.844)	(85.695)	(104.836)	(979)	(1.308)	(1.429)	(2.700)	(3.958)	(4.817)	(105.127)	(106.932)	(1.805)	-1,7%
<b>TOTAL DO PASSIVO</b>	329.252	284.962	240.872	235.883	100.879	97.251	96.237	94.998	86.059	83.475	89.556	94.342	92.952	(1.390)	-1,5%

### Considerações:

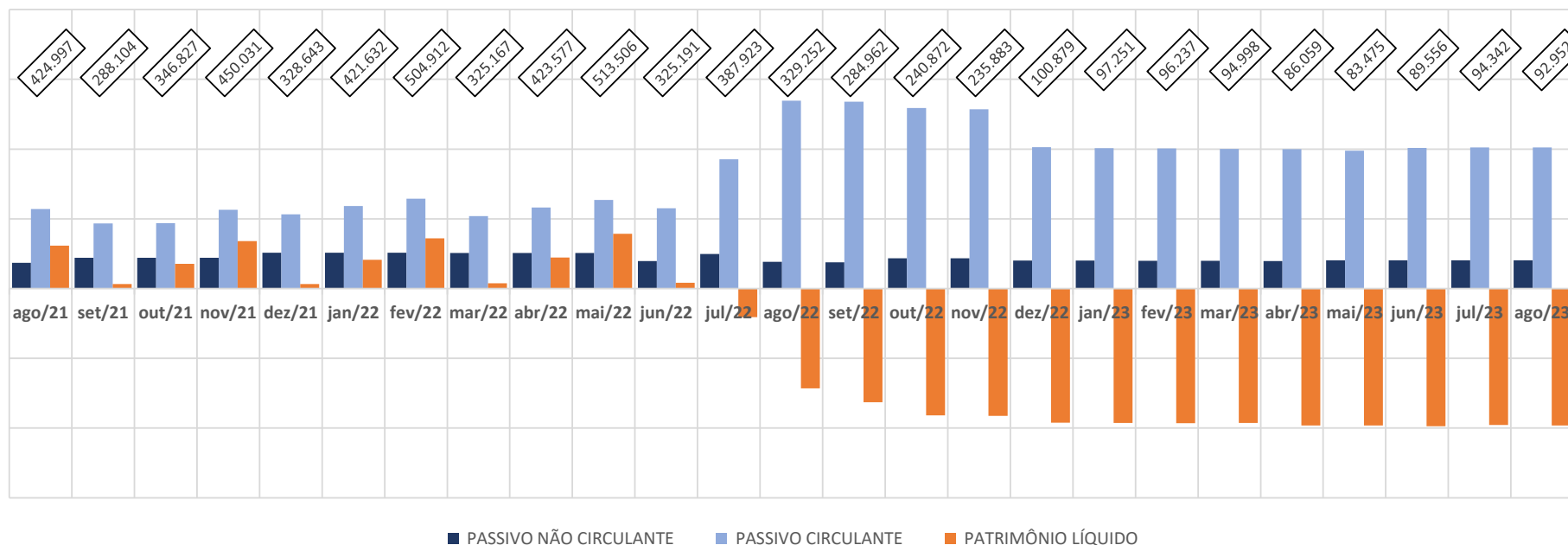
Em agosto de 2023 o grupo de contas do Passivo Circulante apresentou aumento de R\$ 160 mil, em relação ao mês anterior, influenciado principalmente pelas contas de Fornecedores, Empréstimos e Financiamentos, Provisões Trabalhistas e Obrigações Fiscais e Tributárias.

O Passivo Não Circulante não apresentou variações em relação ao mês anterior.

A variação que ocorre no Patrimônio Líquido é gerada pelo Resultado Líquido do Exercício apresentada no Demonstrativo de Resultado do Exercício (DRE).



## PASSIVO

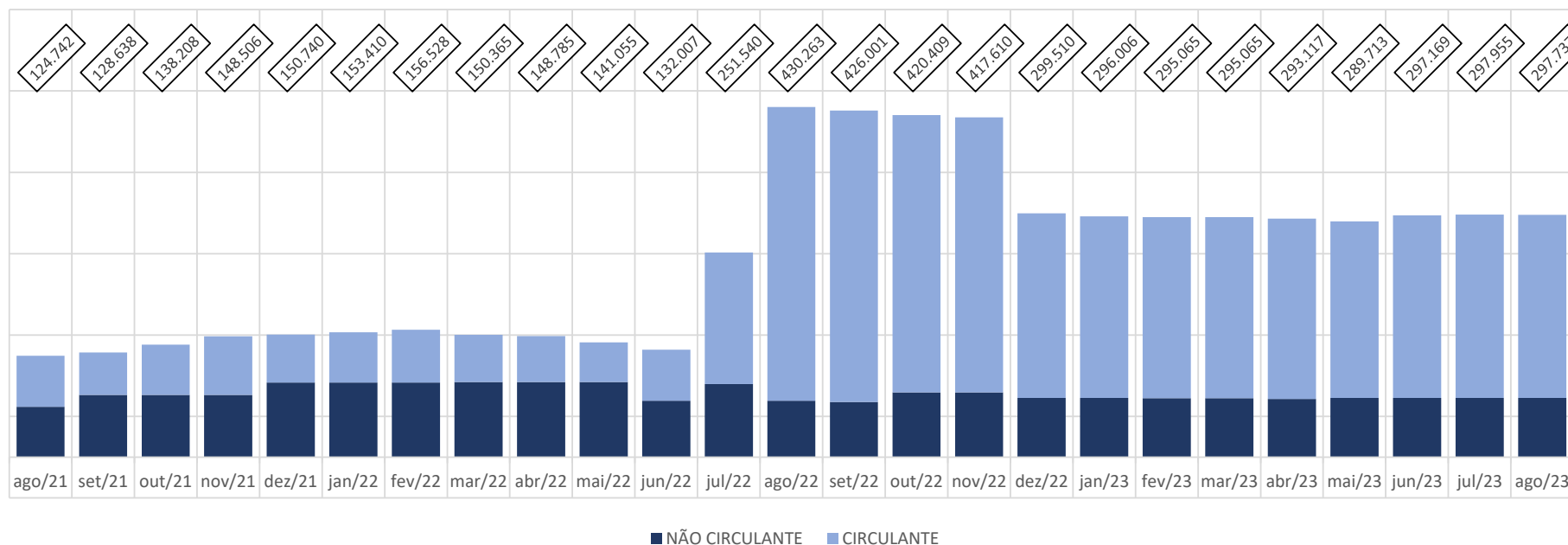


### Considerações:

Nota-se que em julho/2022 a Recuperanda apresentou o saldo de -R\$ 126,3 milhões de prejuízo, na conta de Lucros e Prejuízos Acumulados do Patrimônio Líquido e em agosto/2022 o saldo desta conta passou para -R\$ 292,7 milhões.



## EMPRESTIMOS E FINANCIAMENTOS



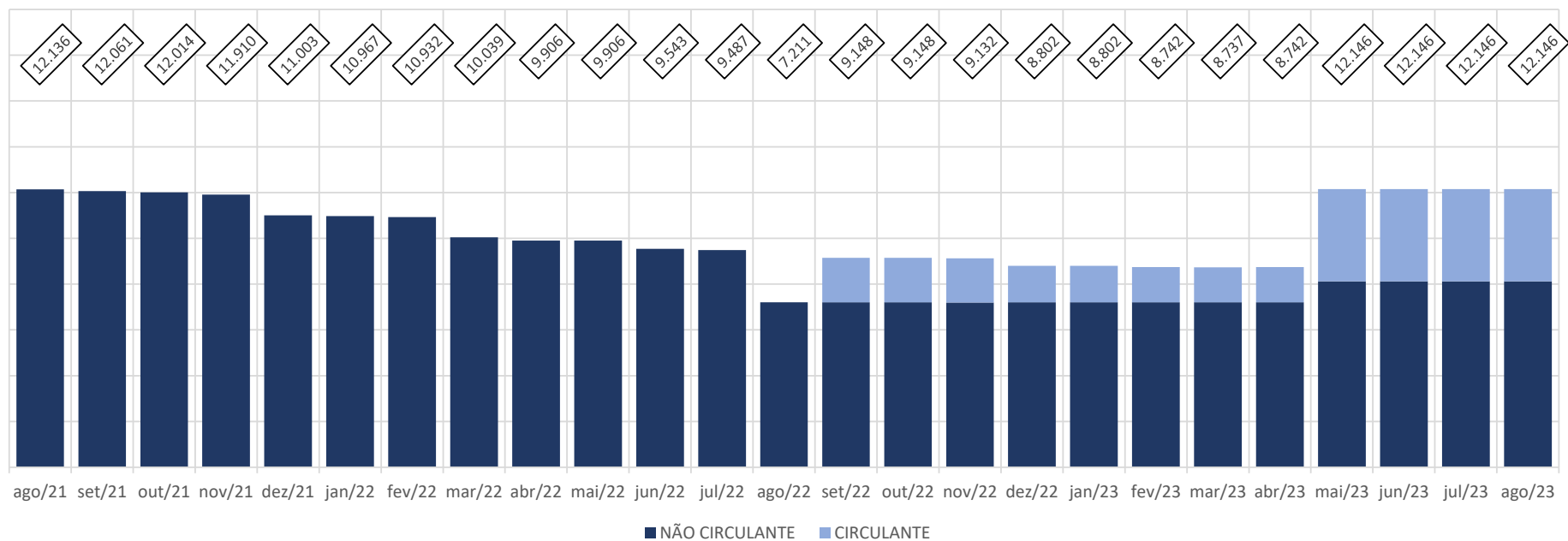
### Considerações:

Observou-se no segundo semestre de 2022 um volume atípico de captação de Empréstimos e Financiamentos classificados no Passivo Circulante. Verifica-se, também, que esses valores não refletiram a contrapartida nas contas de Ativo ou redução de outros passivos Circulantes e Não Circulantes.

Em julho/2022 a Recuperanda apresentou na conta de Empréstimos e Financiamentos no Passivo Circulante o saldo de R\$ 161,6 milhões ante a R\$ 62,7 milhões no mês anterior, e em agosto/2022 apresentou na mesma conta, saldo de R\$ 361,0 milhões, ou seja, um aumento de 475,76% na variação ao comparar os saldos dos meses de junho/2022 para agosto/2022.



### TRIBUTOS PARCELADOS



### 4.1.3 Demonstrativo de Resultado do Período

Em milhares de R\$														Variação Mês Anterior	
Demonstrativo de Resultado do Exercício Mensal	08/2022	09/2022	10/2022	11/2022	12/2022	01/2023	02/2023	03/2023	04/2023	05/2023	06/2023	07/2023	08/2023	ago/23-jul/23	%AH
RECEITA BRUTA DE VENDAS	126.957	96.525	3.386	276	633	823	2.396	2.043	2.743	2.743	1.801	1.431	684	(747)	-52,2%
IMPOSTOS SOBRE VENDAS	(15.446)	15.853	9.559	46	(89)	(129)	(219)	(373)	(515)	(501)	(326)	(142)	(125)	17	11,8%
DEVOLUÇÕES SOBRE VENDAS	(17.973)	(131.709)	(41.348)	(1.412)	(1.166)	(77)	(162)	(277)	(128)	(249)	(75)	(161)	(77)	84	52,3%
RECEITA OPERACIONAL LÍQUIDA	93.537	(19.332)	(28.402)	(1.090)	(622)	617	2.015	1.393	2.099	1.993	1.401	1.128	482	(646)	-57,3%
CUSTOS DAS MERCADORIAS VENDIDAS	(111.693)	(16.940)	(2.562)	-	146	(461)	(1.296)	(820)	(2.379)	(2.455)	(1.280)	(1.632)	(707)	925	56,7%
% sobre ROL	-119,4%	87,6%	9,0%	0,0%	-23,4%	-74,7%	-64,3%	-58,9%	-113,3%	-123,2%	-91,4%	-144,7%	-146,7%		
RESULTADO BRUTO OPERACIONAL	(18.155)	(36.271)	(30.964)	(1.090)	(476)	156	718	573	(280)	(462)	121	(504)	(225)	279	55,3%
DESPESAS (RECEITAS) OPERACIONAIS	(4.954)	(2.318)	(1.758)	(485)	(920)	(980)	(876)	375	(685)	(712)	(688)	(992)	(1.161)	(169)	-17,0%
% sobre ROL	-5,3%	12,0%	6,2%	44,5%	148,0%	-158,9%	-43,5%	26,9%	-32,6%	-35,7%	-49,1%	-87,9%	-240,7%		
DESPESAS GERAIS E ADMINISTRATIVAS	(6.756)	(2.364)	(1.790)	(495)	(920)	(987)	(881)	(812)	(685)	(712)	(688)	(992)	(1.161)	(169)	-17,0%
OUTRAS RECEITAS E DESPESAS OPERACIONAIS	1.802	46	32	10	-	7	5	1.187	-	-	-	-	-	-	0,0%
RESULTADO ANTES DAS RECEITAS E DESPESAS FINANCEIRAS	(23.109)	(38.589)	(32.722)	(1.574)	(1.396)	(824)	(158)	948	(965)	(1.174)	(567)	(1.496)	(1.386)	110	7,4%
% sobre ROL	-24,7%	199,6%	115,2%	144,5%	224,6%	-133,7%	-7,8%	68,1%	-46,0%	-58,9%	-40,5%	-132,6%	-287,4%		
RECEITAS FINANCEIRAS	244	402	56	2	13	13	0	0	1	0	-	60	0	(60)	-100,0%
DESPESAS FINANCEIRAS	(14.505)	(2.056)	(4.452)	(279)	(472)	(168)	(172)	(179)	(198)	(237)	(289)	(288)	(426)	(137)	-47,6%
RESULTADO ANTES DO IRPJ E CSLL	(37.371)	(40.243)	(37.118)	(1.851)	(1.855)	(979)	(330)	769	(1.161)	(1.411)	(856)	(1.724)	(1.812)	(88)	-5,1%
% sobre ROL	-40,0%	208,2%	130,7%	169,9%	298,4%	-158,7%	-16,4%	55,2%	-55,3%	-70,8%	-61,1%	-152,8%	-375,7%		
CSLL	-	-	-	-	-	-	-	-	-	-	-	-	-	-	0,0%
IRPJ	-	-	-	-	-	-	-	-	-	-	-	-	-	-	0,0%
RESULTADO LÍQUIDO DO EXERCÍCIO	(37.371)	(40.243)	(37.118)	(1.851)	(1.855)	(979)	(330)	769	(1.161)	(1.411)	(856)	(1.724)	(1.812)	(88)	-5,1%
% sobre ROL	-40,0%	208,2%	130,7%	169,9%	298,4%	-158,7%	-16,4%	55,2%	-55,3%	-70,8%	-61,1%	-152,8%	-375,7%		

#### Considerações:

Em agosto de 2023 a Recuperanda apresentou Receita Bruta de Vendas em R\$ 684 mil, e uma redução de 57,3% na Receita Operacional Líquida em relação ao mês anterior. Sendo que os Custos das Mercadorias Vendidas apresentaram valor de R\$ 707 mil correspondendo a 146,7% da Receita Operacional Líquida.

O Resultado Líquido do Exercício no mês em análise apresentou prejuízo de R\$ 1,8 milhão.

Observou-se que a Recuperanda apresentou valores atípicos, no período do quadro acima, na conta de Devoluções Sobre Vendas: -R\$ 131,7 milhões, sendo -136,48% da Receita de Vendas, em setembro/2022; -R\$ 41,3 milhões, sendo -1.214,71% da Receita de Vendas, em outubro/2022; -R\$ 1,4 milhão, sendo -507,25% da Receita de Vendas, em novembro/2022; e, -R\$ 1,2 milhão, sendo -184,20% da Receita de Vendas, em dezembro/2022.





Av. Iguaçu, nº 2820, sala 1001, 10º andar – Água Verde – Curitiba/PR – CEP 80.240-031  
Av. Engenheiro Luiz Carlos Berrini, nº 105, sala 506, 5º andar – Brooklin Novo – São Paulo/SP – CEP 04.571-010  
Rua Antônio Albuquerque, 330, 8º andar, Savassi, Belo Horizonte/MG  
[www.credibilita.adv.br](http://www.credibilita.adv.br) – [contato@credibilita.adv.br](mailto:contato@credibilita.adv.br)

