

EXCELENTÍSSIMO(A) SENHOR(A) DOUTOR(A) JUIZ(A) DE DIREITO DA 2ª
VARA CÍVEL DA COMARCA DE SÃO BENTO DO SUL - ESTADO DE
SANTA CATARINA

Processo n.: 0301648-60.2016.8.24.0058

**TECNOTUBO ARTEFATOS METÁLCOS LTDA. EPP - em
Recuperação Judicial**, já devidamente qualificada no pedido Recuperação
Judicial em epígrafe, neste ato representado por seus advogados ao final
firmados, vem respeitosamente perante este MM. Juízo, requerer a juntada dos
balancetes dos meses de Dezembro de 2016, Janeiro e Fevereiro de 2017.

Nestes termos, pedem deferimento.

Blumenau, 06 de abril de 2017.

Mara D. Poffo Wilhelm
OAB/SC 12.790-B

Alcides Wilhelm
OAB/SC 30.234

Diego Guilherme Niels
OAB/SC 24.519

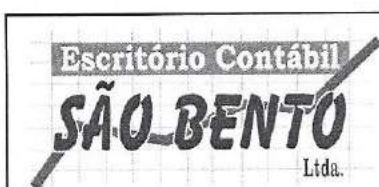


BALANCETE

TECNOTUBO ARTEFATOS METÁLICOS LTDA

RUA KARL WIHLEN BENDLIN, 680, BRASILIA
89.282-617 – SÃO BENTO DO SUL/SC
CNPJ 83.193.797/0001-18

Encerrado em 31 de dezembro de 2016



Rua Gerhard Ziesche, n.º 118, Centro
89280-412 - São Bento do Sul/SC
Tel/Fax: (47)3633-4866
E-mail: ecsberto@netuno.com.br

BALANCETE

Código	Classificação	Descrição da conta	Saldo Anterior	Débito	Crédito	Saldo Atual
1	1	ATIVO	2.656.196,89D	875.437,14	968.621,35	2.563.012,68D
2	1.1	ATIVO CIRCULANTE	752.806,61D	868.099,29	942.381,90	678.524,00D
3	1.1.1	CAIXA E EQUIVALENTES DE CAIXA	126.163,07D	296.455,66	355.254,01	67.364,72D
4	1.1.1.01	CAIXAS	1.029,23D	13.013,70	11.407,52	2.635,41D
5	1.1.1.01.001	CAIXA GERAL	1.029,23D	13.013,70	11.407,52	2.635,41D
7	1.1.1.02	BANCOS CONTA MOVIMENTO	202,51D	239.638,83	239.746,49	94,85D
228	1.1.1.02.001	BANCO BANRISUL S/A	91,21D	224.562,90	224.653,11	1,00D
8	1.1.1.02.001	BANCO DO BRASIL S/A	0,00	2.464,93	2.464,93	0,00
224	1.1.1.02.001	BANCO ITAU S/A	111,30D	0,05	17,50	93,85D
746	1.1.1.02.001	SCRCRED	0,00	12.610,95	12.610,95	0,00
9	1.1.1.03	APLICAÇÕES FINANCEIRAS	124.931,33D	43.803,13	104.100,00	64.634,46D
235	1.1.1.03.001	BANCO BANRISUL S/A	124.931,32D	43.803,13	104.100,00	64.634,45D
234	1.1.1.03.001	CAIXA ECONOMICA FEDERAL	0,01D	0,00	0,00	0,01D
11	1.1.1.2	REALIZAVEL A CURTO PRAZO	624.987,73D	571.643,63	586.758,46	609.872,90D
12	1.1.2.01	CLIENTES	333.648,23D	101.038,02	120.432,59	314.253,66D
5579	1.1.2.01.001	Aramóveis Ind Reunidas de Móveis e Estofados Ltda	8.866,57D	0,00	0,00	8.866,57D
5532	1.1.2.01.001	Artes Industriais de Madeira Ltda	5.496,04D	0,00	0,00	5.496,04D
5607	1.1.2.01.001	Artsoli Moveis Ltda	900,90D	0,00	900,90	0,00
7527	1.1.2.01.001	BI Fibras LTDA	95,10D	0,00	95,10	0,00
5529	1.1.2.01.001	Canaa Ind Moveleira Ltda	4.128,00D	6.072,00	2.208,00	7.992,00D
5602	1.1.2.01.001	Caselar Artigos p/ Marcenaria e Decoraca	242,00D	292,60	242,00	292,60D
7532	1.1.2.01.001	Embramovel - Empresa Brasileira de Movei	0,00	376,00	376,00	0,00
5593	1.1.2.01.001	Espaco Casa & Jardim Mobs. Dec. Ltda	0,00	1.126,40	1.126,40	0,00
5533	1.1.2.01.001	Estofados Krause Ltda	18.324,39D	0,00	0,00	18.324,39D
7535	1.1.2.01.001	Fastplas Automotivo Ltda	1.336,50D	0,00	1.336,50	0,00
5594	1.1.2.01.001	Franco & Bachot Ind e Com de Moveis	540,00D	0,00	540,00	0,00
5530	1.1.2.01.001	Grappa - Ind e Com de Móveis Ltda	552,50D	0,00	0,00	552,50D
7530	1.1.2.01.001	Hitech Group do Brasil Ltda EPP	211,02D	0,00	0,00	211,02D
5512	1.1.2.01.001	Indupel Industria de Moveis Ltda	11.957,00D	16.897,00	21.254,00	7.600,00D
5542	1.1.2.01.001	INDUSTRIA DE MOVEIS 3 IRMÃOS LTDA	304,15D	174,00	304,15	174,00D
9515	1.1.2.01.001	Industria de Moveis Cosmo Ltda	366,41D	3.971,22	275,00	4.062,63D
5583	1.1.2.01.001	Indústria de Móveis Imperial Ltda	888,00D	925,00	888,00	925,00D
5516	1.1.2.01.001	Indústria de Móveis Safari Ltda.	7.822,21D	23.317,69	2.291,52	28.848,38D
7559	1.1.2.01.001	Industrias Artefama S/A.	0,00	151,00	0,00	151,00D
7511	1.1.2.01.001	Johann Ind.e Com.de Moveis Ltda	0,00	919,60	0,00	919,60D
7563	1.1.2.01.001	Jointech Industrial S/A	4.071,41D	425,03	4.496,44	0,00
5609	1.1.2.01.001	Kitmoveis Comercio de Ferragens Ltda - M	0,00	227,50	227,50	0,00
7565	1.1.2.01.001	M.E. Goncalves Ind de Moveis Ltda	594,00D	0,00	594,00	0,00
5517	1.1.2.01.001	M.E. Goncalves Ind de Móveis Ltda	246,84D	0,00	0,00	246,84D
9053	1.1.2.01.001	Magna Industria de plasticos Ltda	154.379,06D	33.864,98	34.139,68	154.104,36D
5564	1.1.2.01.001	Mannes Ltda	26.445,10D	0,00	0,00	26.445,10D
5526	1.1.2.01.001	Máxima Ind de Móveis Ltda	546,00D	0,00	546,00	0,00
5524	1.1.2.01.001	Móveis Grossl Ltda	4.994,60D	1.268,00	4.994,60	1.268,00D
5586	1.1.2.01.001	Moveis James Ltda	1.012,00D	0,00	1.012,00	0,00
5573	1.1.2.01.001	Móveis Paulo Ltda	3.900,00D	4.950,00	3.900,00	4.950,00D
7560	1.1.2.01.001	Moveis Ripke Ltda	5.125,25D	0,00	0,00	5.125,25D
5547	1.1.2.01.001	MOVEIS ROHDE LTDA	2.340,00D	0,00	2.340,00	0,00
7550	1.1.2.01.001	Moveis Rudnick S/A - Fab. I	604,80D	0,00	604,80	0,00
9052	1.1.2.01.001	MOVEIS SARAIVA EIRELI	750,00D	375,00	1.125,00	0,00
5600	1.1.2.01.001	Moveis Seiva Ltda	1.201,20D	0,00	0,00	1.201,20D
5550	1.1.2.01.001	MOVEIS SERRALTENSE LTDA	9.198,88D	0,00	0,00	9.198,88D
7522	1.1.2.01.001	Moveis Urca Ltda ME	0,00	700,00	0,00	700,00D
7488	1.1.2.01.001	SCM Group Tecmatic Maquinas e Equipment	315,00D	0,00	315,00	0,00
8649	1.1.2.01.001	Sibrav Brasil Tecnologia em Fiberglass L	20.616,90D	0,00	0,00	20.616,90D
7482	1.1.2.01.001	To The X Artigos Esportivos Ltda - ME	34.698,40D	0,00	34.300,00	398,40D
5507	1.1.2.01.001	Totalitá Indústria de Móveis Ltda	0,00	5.005,00	0,00	5.005,00D
7529	1.1.2.01.001	Wetzel S.A. - Eletrotecnica	578,00D	0,00	0,00	578,00D
28	1.1.2.03	ESTOQUES	231.425,52D	443.111,40	437.739,41	236.797,51D
33	1.1.2.03.002	ESTOQUE PRODUTOS ACABADOS E ELABORAÇÃO	159.309,02D	149.016,41	159.309,02	149.016,41D
276	1.1.2.03.002.001	PRODUTOS ACABADOS	120.957,10D	118.146,59	120.957,10	118.146,59D
277	1.1.2.03.002.001	PRODUTOS EM ELABORAÇÃO	38.351,92D	30.869,82	38.351,92	30.869,82D
709	1.1.2.03.004	ESTOQUE DE MATERIA PRIMA	72.116,50D	294.094,99	278.430,39	87.781,10D
718	1.1.2.03.004.001	(-) AMOSTRA GRATIS	50,00C	50,00	0,00	0,00
719	1.1.2.03.004.001	(-) BONIFICAÇÃO	20,80C	20,80	0,00	0,00
720	1.1.2.03.004.001	(-) COFINS COMPRAS DE PRODUTOS	62.698,67C	68.574,04	5.875,37	0,00
722	1.1.2.03.004.001	(-) DEVOUÇÃO DE COMPRAS DE PRODUTOS	14.066,75C	14.340,75	274,00	0,00
724	1.1.2.03.004.001	(-) ICMS S/COMPRAS DE PRODUTOS	78.555,68C	86.602,45	8.046,77	0,00
726	1.1.2.03.004.001	(-) IPI S/ COMPRAS DE PRODUTOS	25.791,40C	28.321,63	2.530,23	0,00
727	1.1.2.03.004.001	(-) PIS COMPRAS PRODUTOS	13.612,20C	14.887,78	1.275,58	0,00
710	1.1.2.03.004.001	COMPRA DE PRODUTOS A PRAZO	248.166,09D	80.261,33	240.646,32	87.781,10D
711	1.1.2.03.004.001	COMPRA DE PRODUTOS A VISTA	70,80D	0,00	70,80	0,00
715	1.1.2.03.004.001	FRETE S/COMPRAS PRODUTOS	18.675,11D	1.036,21	19.711,32	0,00
20	1.1.2.05	IMPOSTOS A RECUPERAR	6.786,42D	7.826,91	9.444,43	5.168,90D
249	1.1.2.05.001	COFINS A RECUPERAR	0,00	6.428,65	6.428,65	0,00
798	1.1.2.05.001	COFINS/PIS A RECUPERAR LEI 10485	2.202,04D	2,56	0,00	2.204,60D

BALANCETE

Código	Classificação	Descrição da conta	Saldo Anterior	Débito	Crédito	Saldo Atual
24	1.1.2.05.001	CONTRIBUIÇÃO SOCIAL A RECUPERAR	181,12D	0,00	0,00	181,12D
23	1.1.2.05.001	IRPJ A RECUPERAR	4.039,14D	0,00	1.620,08	2.419,06D
21	1.1.2.05.001	IRRF S/ APLICAÇÕES FINANCEIRAS	364,12D	0,00	0,00	364,12D
250	1.1.2.05.001	PIS A RECUPERAR	0,00	1.395,70	1.395,70	0,00
253	1.1.2.06	ADIANTAMENTOS A TERCEIROS	98,41C	98,41	0,00	0,00
255	1.1.2.06.001	ADIANTAMENTO A FORNECEDORES	98,41C	98,41	0,00	0,00
257	1.1.2.07	CREDITOS DE FUNCIONARIOS	0,00	2.337,61	2.337,61	0,00
260	1.1.2.07.001	ADIANTAMENTOS DE SALARIOS E ORDENADOS	0,00	2.337,61	2.337,61	0,00
264	1.1.2.08	OUTROS CRÉDITOS	53.225,97D	17.231,28	16.804,42	53.652,83D
1039	1.1.2.08.001	CONSÓRCIO SICREDI	3.564,78D	0,00	0,00	3.564,78D
274	1.1.2.08.001	CONSORCIOS	32.722,26D	956,81	0,00	33.679,07D
266	1.1.2.08.001	ICMS COMPRA ATIVO IMOBILIZADO	11.338,93D	0,00	529,95	10.808,98D
1020	1.1.2.08.001	IMOBILIZADO TERCEIROS	5.600,00D	0,00	0,00	5.600,00D
267	1.1.2.08.001	MERCADORIA REMET/RECEB.P/COMPL.INDL.	0,00	15.272,37	15.272,37	0,00
269	1.1.2.08.001	MERCADORIAS REMETIDAS P/ CONCERTO	0,00	1.002,10	1.002,10	0,00
38	1.1.4	ANTECIPAÇÕES	1.655,81D	0,00	369,43	1.286,38D
39	1.1.4.01	DESPESAS DO EXERCÍCIO SEGUINTE	1.655,81D	0,00	369,43	1.286,38D
40	1.1.4.01.001	SEGUROS A APROPRIAR	1.655,81D	0,00	369,43	1.286,38D
42	1.2	ATIVO NÃO CIRCULANTE	1.903.390,28D	7.337,85	26.239,45	1.884.488,68D
50	1.2.2	INVESTIMENTOS	5.540,00D	7.337,85	7.511,88	5.365,97D
51	1.2.2.01	PARTICIPAÇÕES SOCIETÁRIAS	5.540,00D	7.337,85	7.511,88	5.365,97D
1026	1.2.2.01.001	CAIXA VIDA E PREVIDENCIA	3.540,00D	0,00	0,00	3.540,00D
1038	1.2.2.01.001	COTAS SCRCRED	2.000,00D	7.337,85	7.511,88	1.825,97D
53	1.2.3	IMOBILIZADO	1.897.850,28D	0,00	18.727,57	1.879.122,71D
54	1.2.3.01	VALORES ORIGINAIS CORRIGIDOS	2.365.508,79D	0,00	0,00	2.365.508,79D
294	1.2.3.01.001	DIREITOS DE USO DE TELEFONE	4.003,78D	0,00	0,00	4.003,78D
56	1.2.3.01.001	EDIFICAÇÕES	705.658,77D	0,00	0,00	705.658,77D
61	1.2.3.01.001	EQUIPAMENTOS DE INFORMÁTICA	28.533,78D	0,00	0,00	28.533,78D
57	1.2.3.01.001	FERRAMENTAS	232.811,83D	0,00	0,00	232.811,83D
55	1.2.3.01.001	MÁQUINAS E EQUIPAMENTOS	1.189.279,74D	0,00	0,00	1.189.279,74D
60	1.2.3.01.001	MÓVEIS E UTENSÍLIOS	21.920,89D	0,00	0,00	21.920,89D
59	1.2.3.01.001	TERRENOS	85.000,00D	0,00	0,00	85.000,00D
62	1.2.3.01.001	VEÍCULOS	98.300,00D	0,00	0,00	98.300,00D
65	1.2.3.04	DEPRECIACÃO ACUMULADA	906.687,94C	0,00	12.778,81	919.466,75C
67	1.2.3.04.001	(-) DEP. EDIFICAÇÕES	82.327,00C	0,00	2.352,20	84.679,20C
72	1.2.3.04.001	(-) DEP. EQUIPAMENTOS DE INFORMÁTICA	22.469,12C	0,00	164,99	22.634,11C
68	1.2.3.04.001	(-) DEP. FERRAMENTAS	193.315,64C	0,00	1.355,73	194.671,37C
66	1.2.3.04.001	(-) DEP. MÁQUINAS E EQUIPAMENTOS	510.695,99C	0,00	8.497,95	519.193,94C
71	1.2.3.04.001	(-) DEP. MÓVEIS E UTENSÍLIOS	9.340,14C	0,00	41,27	9.381,41C
73	1.2.3.04.001	(-) DEP. VEÍCULOS	88.540,05C	0,00	366,67	88.906,72C
757	1.2.3.05	IMOBILIZADO VALOR JUSTO	713.851,15D	0,00	0,00	713.851,15D
760	1.2.3.05.001	FERRAMENTAS	294.424,24D	0,00	0,00	294.424,24D
762	1.2.3.05.001	MÁQUINAS/EQUIPAMENTOS	419.426,91D	0,00	0,00	419.426,91D
766	1.2.3.06	DEPRECIACÃO - VALOR JUSTO	279.591,72C	0,00	5.948,76	285.540,48C
769	1.2.3.06.001	(-) DEPREC. FERRAMENTAS	115.316,38C	0,00	2.453,54	117.769,92C
770	1.2.3.06.001	(-) DEPREC. MÁQUINAS/EQUIPAMENTOS	164.275,34C	0,00	3.495,22	167.770,56C
747	1.2.3.07	INTANGÍVEL	4.770,00D	0,00	0,00	4.770,00D
1025	1.2.3.07.001	DESENVOLVIMENTO DE WEBSITE	4.770,00D	0,00	0,00	4.770,00D

BALANCETE


Código	Classificação	Descrição da conta	Saldo Anterior	Débito	Crédito	Saldo Atual
79	2	PASSIVO	3.486.231,23C	1.140.292,26	1.082.984,81	3.428.923,78C
80	2.1	PASSIVO CIRCULANTE	1.183.342,85C	257.789,35	206.502,35	1.132.055,85C
736	2.1.1	FORNECEDORES	0,00	0,00	0,00	0,00
6372	2.1.1	FORNECEDORES	260.025,46C	91.886,40	100.267,41	268.406,47C
98	2.1.1.01	FORNECEDORES DE BENS E SERVIÇOS	260.025,46C	91.886,40	100.267,41	268.406,47C
7260	2.1.1.01.001	Abi Belem & Cia Ltda	171,09C	171,09	0,00	0,00
9533	2.1.1.01.001	Ademir Pereira de Farias ME.	0,00	2.516,00	2.516,00	0,00
7728	2.1.1.01.001	AGT Express Ltda - ME	0,00	0,00	84,83	84,83C
6752	2.1.1.01.001	Air Liquide Brasil Ltda	281,14C	281,14	344,56	344,56C
6811	2.1.1.01.001	ALFA TRANSPORTES ESPECIAIS LTDA	40,47C	109,70	69,23	0,00
8261	2.1.1.01.001	ASTECA COMPRESSORES, PEÇAS SERVIÇO LTDA	0,00	363,33	565,96	202,63C
9143	2.1.1.01.001	Auto Posto Mediterrâneo Ltda	1.358,46C	1.358,46	1.184,19	1.184,19C
8086	2.1.1.01.001	Axis Produtos Siderúrgicos	19.211,85C	0,00	0,00	19.211,85C
9550	2.1.1.01.001	Balkon Tecnologia Ltda	0,00	87,50	87,50	0,00
7373	2.1.1.01.001	Belmetal Ind. Com. Ltda	0,00	1.800,21	1.800,21	0,00
6764	2.1.1.01.001	BENAFER S.A. COMERCIO E INDUSTRIA	13.785,30C	0,00	0,00	13.785,30C
7281	2.1.1.01.001	Berti Man de Maq e Autom Ind Ltda	0,00	0,00	450,00	450,00C
9284	2.1.1.01.001	Casafer Comercial Importadora LTDA	0,00	274,00	274,00	0,00
7328	2.1.1.01.001	CD Com., Ind. e Afição de Ferr. Ltda	0,00	0,00	80,00	80,00C
6238	2.1.1.01.001	CELESC Distribuicao S/A	0,00	2.779,25	2.779,25	0,00
6758	2.1.1.01.001	CEMOX Centro Médico Oxford Ltda	361,04C	361,04	177,65	177,65C
613	2.1.1.01.001	CHEQUES À COMPENSAR	1.479,00C	1.479,00	284,12	284,12C
6725	2.1.1.01.001	CIA INDUSTRIAL H. CARLOS SCHNEIDER	0,00	2.914,97	2.914,97	0,00
9255	2.1.1.01.001	Comercial Gerdau Aços Longos	0,00	5.304,15	5.304,15	0,00
7262	2.1.1.01.001	Dissupri Distribuidora de Suprimentos Lt	49,00C	49,00	389,00	389,00C
9553	2.1.1.01.001	Eletropol Eletrodutos Metálicos Ltda	0,00	484,36	484,36	0,00
6754	2.1.1.01.001	Eliseu Simbalista ME	640,00C	640,00	1.335,40	1.335,40C
6798	2.1.1.01.001	Ervateira São José Ltda	0,00	130,00	130,00	0,00
7273	2.1.1.01.001	ESCRITORIO CONTABIL SAO BENTO LTDA	3.267,00C	3.267,00	1.633,50	1.633,50C
6796	2.1.1.01.001	Expresso São Miguel Ltda	339,00C	571,93	898,97	666,04C
9429	2.1.1.01.001	Faro Embalagens Ltda	0,00	0,00	408,65	408,65C
6761	2.1.1.01.001	Ferma Indústria Plástica Ltda	519,80C	519,80	0,00	0,00
7605	2.1.1.01.001	Fredy Pneus Ltda	0,00	338,00	338,00	0,00
7264	2.1.1.01.001	Grampel Industria e Comercio Ltda.	0,00	187,53	187,53	0,00
7480	2.1.1.01.001	Gruber Industrial Ltda	0,00	0,00	1.680,00	1.680,00C
6766	2.1.1.01.001	H SOLDAS EQUIPAMENTOS LTDA	7.342,65C	0,00	0,00	7.342,65C
6795	2.1.1.01.001	ICO EXPRESS LTDA	0,00	30,80	46,30	46,30C
6743	2.1.1.01.001	Ind.e Com.de Molas Brusque Ltda	30.819,40C	0,00	0,00	30.819,40C
9552	2.1.1.01.001	Indústria e Comércio de Confecções Angelina Ltda	0,00	0,00	2.004,30	2.004,30C
8437	2.1.1.01.001	Industrial Rex Ltda	3.580,17C	0,00	0,00	3.580,17C
9283	2.1.1.01.001	J.R. Jaraguá Rolamentos Ltda	734,00C	734,00	0,00	0,00
7266	2.1.1.01.001	Kollsoft Informática	0,00	250,00	250,00	0,00
6703	2.1.1.01.001	LUDAG Tratamentos e Pintura Ltda	2.113,69C	0,00	9.409,66	11.523,35C
6831	2.1.1.01.001	MARCEGAGLIA DO BRASIL LTDA	0,00	26.802,00	26.802,00	0,00
9551	2.1.1.01.001	Marcelo Pessin Sociedade Individual de Advocacia	0,00	4.400,00	4.400,00	0,00
6335	2.1.1.01.001	MARCOS ALEKSANDRE MUHLBAUER	474,00C	474,00	474,00	474,00C
7392	2.1.1.01.001	MARIO MATTEI	509,88C	509,88	0,00	0,00
8508	2.1.1.01.001	Melinex Comercial e Importadora Ltda	893,68C	0,00	0,00	893,68C
9195	2.1.1.01.001	Mercantil Açofer Com. e Representações Ltda	221,63C	221,63	113,30	113,30C
7342	2.1.1.01.001	Mercantil Raoli Comércio e Representações Ltda	0,00	87,92	87,92	0,00
6832	2.1.1.01.001	METALIS ALUMINUM IND E COM LTDA	8.097,86C	0,00	0,00	8.097,86C
6748	2.1.1.01.001	MKRAFT COMERCIO DE METAIS LTDA	10.688,10C	498,76	309,96	10.499,30C
7486	2.1.1.01.001	Multimagem S/C Ltda	0,00	0,00	758,31	758,31C
9444	2.1.1.01.001	Multimolas Ind de Molas Ltda	0,00	3.634,00	3.634,00	0,00
6765	2.1.1.01.001	Neje Equipamentos de Segurança Ltda	98,49C	98,49	98,49	98,49C
7337	2.1.1.01.001	Or-Brasil Comercial Imp e Exp Ltda	0,00	26,30	533,39	507,09C
7489	2.1.1.01.001	OXIPIRA AUT. IND. COM. MAQS. INDS. LTDA.	15.943,72C	0,00	0,00	15.943,72C
9162	2.1.1.01.001	Posto Perola do Vale LTDA Filial 2-Perola Sao bento	1.469,32C	1.469,32	1.214,93	1.214,93C
9170	2.1.1.01.001	RL Materiais de Construção LTDA ME	29,40C	29,40	0,00	0,00
6800	2.1.1.01.001	Rododiva Transportes Rodoviários de Carg	0,00	0,00	43,47	43,47C
7284	2.1.1.01.001	RRA Albuquerque Ltda	3.080,25C	3.080,25	0,00	0,00
7515	2.1.1.01.001	SAMPAIO DISTRIBUIDORA DE ACO S/A	18.066,83C	0,00	0,00	18.066,83C
7780	2.1.1.01.001	São Bento Comércio de Correias Ltda	0,00	0,00	25,00	25,00C
7818	2.1.1.01.001	SB Sul Impressão Ltda ME	0,00	0,00	240,00	240,00C
7265	2.1.1.01.001	Sérgio Luiz Lenzi	0,00	0,00	463,00	463,00C
6749	2.1.1.01.001	STEELALLOY IND COM DE FITAS DE ACO LTDA	19.616,05C	4.183,41	4.183,41	19.616,05C
6701	2.1.1.01.001	Süden Industrial Ltda	673,85C	1.438,73	1.761,49	996,61C
7355	2.1.1.01.001	Sul Corte Importadora de Ferramentas Ltda.	1.568,54C	0,00	0,00	1.568,54C
9366	2.1.1.01.001	Tassifer Com de Ferro e Aço Ltda	15.149,53C	0,00	0,00	15.149,53C
9219	2.1.1.01.001	TELEFONICA BRASIL S/A	1.830,00C	390,00	0,00	1.440,00C
7512	2.1.1.01.001	Transportadora Antonio Grossi Ltda	788,58C	628,82	59,41	219,17C
6845	2.1.1.01.001	TRANSPORTADORA EDUARDO LTDA	0,00	76,23	76,23	0,00
6794	2.1.1.01.001	Transportes Mobiline Ltda	309,34C	309,34	270,68	270,68C
6847	2.1.1.01.001	TUPER S/A - DIVISÃO TUBOS	2.256,07C	0,00	0,00	2.256,07C
9017	2.1.1.01.001	TWF Locação e Serviços Ltda	0,00	113,80	113,80	0,00
6777	2.1.1.01.001	Unimed Coop de Trab Médico Plan Norte de	1.049,61C	1.049,61	1.064,08	1.064,08C
9367	2.1.1.01.001	VILLEFER COMERCIO DE PRODUTOS SIDERURGICOS LTDA	3.689,14C	0,00	0,00	3.689,14C
9409	2.1.1.01.001	Wilhelm & Niels Advogados Associados S/S	0,00	2.346,25	2.346,25	0,00
8653	2.1.1.01.001	XTHOR INFORMATICA LTDA	0,00	66,00	132,00	66,00C
6751	2.1.1.01.001	Zinco Sul Brasil Ind Com Metais	67.397,73C	0,00	0,00	67.397,73C

BALANCETE

Código	Classificação	Descrição da conta	Saldo Anterior	Débito	Crédito	Saldo Atual
7809	2.1.1.01.001	Zincollgas Ind Com Ltda	0,00	12.950,00	12.950,00	0,00
737	2.1.2	EMPRESTIMOS E FINANCIAMENTOS	0,00	0,00	0,00	0,00
6373	2.1.2	EMPRÉSTIMOS E FINANCIAMENTOS	370.041,58C	38.771,12	14.491,33	345.761,79C
100	2.1.2.01	EMPRÉSTIMOS E FINANCIAMENTOS NACIONAIS	370.041,58C	38.771,12	14.491,33	345.761,79C
330	2.1.2.01.001	BANCO BRASIL S/A	2.464,93C	2.464,93	2.464,93	2.464,93C
1031	2.1.2.01.001	CAPITAL DE GIRO ITAU - CONTRATO 1055082331	29.665,92C	0,00	0,00	29.665,92C
1036	2.1.2.01.001	CAPITAL DE GIRO ITAU - CONTRATO 1069200119	44.069,88C	0,00	0,00	44.069,88C
1022	2.1.2.01.001	EMPRESTIMO BB PROGER	51.148,72C	0,00	0,00	51.148,72C
1000	2.1.2.01.001	EMPRESTIMO CEF	52.355,07C	0,00	0,00	52.355,07C
1029	2.1.2.01.001	EMPRESTIMO GIRO PRE ITAU	44.798,88C	0,00	0,00	44.798,88C
1047	2.1.2.01.001	EMPRESTIMO JORGE LUIZ DA SILVA	5.720,00C	0,00	0,00	5.720,00C
1010	2.1.2.01.001	EMPRESTIMO PRINCIPAL ARTEFATOS METALICOS LTDA	24.685,00C	24.685,00	0,00	0,00
1043	2.1.2.01.001	EMPRESTIMO SCRCRED	13.424,40C	2.237,40	2.237,40	13.424,40C
1037	2.1.2.01.001	EMPRESTIMO SCRCRED 4815	64.962,00C	2.029,25	4.119,19	67.051,94C
1001	2.1.2.01.001	FINAME 0628-714-0000039/12	42.800,80C	0,00	0,00	42.800,80C
1023	2.1.2.01.001	FINAME 0628-714-0000056/13	71.818,75C	0,00	0,00	71.818,75C
331	2.1.2.01.001	SCRCRED	6.783,80C	6.783,80	5.099,07	5.099,07C
755	2.1.2.01.002	(-) JUROS E ENCARGOS A TRANSCORRER	84.656,57D	570,74	570,74	84.656,57D
738	2.1.3	OBRIGAÇÕES SOCIAIS E TRIBUTARIAS	0,00	0,00	0,00	0,00
6374	2.1.3	OBRIGAÇÕES SOCIAIS E TRIBUTÁRIAS	327.451,57C	28.003,85	44.217,33	343.665,05C
85	2.1.3.01	OBRIGAÇÕES SOCIAIS	93.944,47C	7.054,33	17.625,74	104.515,88C
87	2.1.3.01.001	FGTS A RECOLHER	2.494,17C	2.494,17	2.611,91	2.611,91C
86	2.1.3.01.001	INSS A RECOLHER	91.450,30C	4.560,16	15.013,83	101.903,97C
88	2.1.3.02	OBRIGAÇÕES TRIBUTÁRIAS	233.507,10C	20.949,52	26.591,59	239.149,17C
93	2.1.3.02.001	COFINS A RECOLHER	807,64C	7.236,29	7.405,38	976,73C
90	2.1.3.02.001	ICMS A RECOLHER	176.642,72C	8.576,72	12.519,38	180.585,38C
89	2.1.3.02.001	IPI A RECOLHER	55.289,74C	2.530,23	4.205,07	56.964,58C
92	2.1.3.02.001	IRRF A RECOLHER	453,82C	897,40	697,23	253,65C
91	2.1.3.02.001	ISS A RECOLHER	4,35C	4,35	4,35	4,35C
94	2.1.3.02.001	PIS A RECOLHER	174,97C	1.570,67	1.606,36	210,66C
314	2.1.3.02.001	PIS/COFINS/CSLL A RECOLHER LEI 10.833/03	133,86C	133,86	153,82	153,82C
81	2.1.4	OUTRAS OBRIGAÇÕES	225.824,24C	99.127,98	47.526,28	174.222,54C
82	2.1.4.01	OBRIGAÇÕES TRABALHISTAS	112.365,12C	78.678,97	31.251,81	64.937,96C
302	2.1.4.01.001	PENSÃO ALIMENTÍCIA	519,20C	519,20	519,20	519,20C
308	2.1.4.01.001	PRO-LABORE A PAGAR	27.046,40C	619,20	4.000,00	30.427,20C
303	2.1.4.01.001	PROVISÃO 13º SALARIO	8.550,76C	10.294,05	1.743,29	0,00
300	2.1.4.01.001	PROVISÃO FÉRIAS	33.679,17C	16.904,78	2.479,66	19.254,05C
296	2.1.4.01.001	PROVISÃO FGTS 13º SALÁRIO	674,27C	823,55	149,28	0,00
285	2.1.4.01.001	PROVISÃO FGTS FÉRIAS	2.645,59C	1.291,20	185,91	1.540,30C
299	2.1.4.01.001	PROVISÃO INSS 13º SALARIO	8.417,59C	8.773,20	355,61	0,00
297	2.1.4.01.001	PROVISÃO INSS FÉRIAS	16.604,19C	14.754,60	2.066,36	3.915,95C
83	2.1.4.01.001	SALÁRIOS E ORDENADOS A PAGAR	14.227,95C	24.699,19	19.752,50	9.281,26C
102	2.1.4.06	OUTROS CRÉDITOS	9.236,74C	19.021,31	16.274,47	6.489,90C
344	2.1.4.06.001	ADIANTAMENTO DE CLIENTES	2.746,84C	2.746,84	0,00	0,00
1021	2.1.4.06.001	IMOBILIZADO TERCEIROS	5.600,00C	0,00	0,00	5.600,00C
352	2.1.4.06.001	MERCADORIAS REMET/RECEB.P/ COMPL INDL	0,00	15.272,37	15.272,37	0,00
353	2.1.4.06.001	MERCADORIAS REMETIDAS P/ CONSERVO	0,00	1.002,10	1.002,10	0,00
105	2.1.4.06.001	SEGURO A PAGAR	889,90C	0,00	0,00	889,90C
779	2.1.4.08	CSLL/IRPJ DIFERIDO	104.222,38C	1.427,70	0,00	102.794,68C
780	2.1.4.08.001	CSLL DIFERIDA	64.246,60C	0,00	0,00	64.246,60C
781	2.1.4.08.001	IRPJ DIFERIDO	107.077,68C	0,00	0,00	107.077,68C
782	2.1.4.08.002	(-) CSLL DIFERIDA MENSAL	25.163,33D	535,39	0,00	25.698,72D
783	2.1.4.08.003	(-) IRPJ DIFERIDO MENSAL	41.938,57D	892,31	0,00	42.830,88D
106	2.2	PASSIVO NÃO CIRCULANTE	606.340,37C	6.356,59	570,74	600.554,52C
107	2.2.1	EMPRESTIMOS E FINANCIAMENTOS	606.340,37C	6.356,59	570,74	600.554,52C
108	2.2.1.01	EMPRESTIMOS E FINANCIAMENTOS NACIONAIS	606.340,37C	6.356,59	570,74	600.554,52C
1044	2.2.1.01.001	CAIXA ECONOMICA FEDERAL - CONTA ENCERRADA	71.017,75C	0,00	0,00	71.017,75C
1030	2.2.1.01.001	CAPITAL DE GIRO ITAU - CONTRATO 1055082331	27.193,76C	0,00	0,00	27.193,76C
1034	2.2.1.01.001	CAPITAL DE GIRO ITAU - CONTRATO 1069200119	58.759,84C	0,00	0,00	58.759,84C
1013	2.2.1.01.001	EMPRESTIMO CEF	225.572,51C	0,00	0,00	225.572,51C
1028	2.2.1.01.001	EMPRESTIMO GIRO PRE ITAU	18.666,20C	0,00	0,00	18.666,20C
1042	2.2.1.01.001	EMPRESTIMO SCRCRED	12.305,70C	2.237,40	0,00	10.068,30C
1035	2.2.1.01.001	EMPRESTIMO SCRCRED 4815	7.442,75C	4.119,19	0,00	3.323,56C
1024	2.2.1.01.001	FINAME 0628-714-0000056/13	114.523,33C	0,00	0,00	114.523,33C
1045	2.2.1.01.001	HSBC - CONTA ENCERRADA	73.744,48C	0,00	0,00	73.744,48C
1046	2.2.1.01.001	ITAU - CONTA ENCERRADA	102.427,79C	0,00	0,00	102.427,79C
754	2.2.1.01.002	(-) JUROS E ENCARGOS A TRANSCORRER	105.313,74D	0,00	570,74	104.743,00D
110	2.3	PATRIMÔNIO LÍQUIDO	1.696.548,01C	876.146,32	875.911,72	1.696.313,41C
111	2.3.1	CAPITAL REALIZADO	20.000,00C	0,00	0,00	20.000,00C
112	2.3.1.01	CAPITAL SUBSCRITO	20.000,00C	0,00	0,00	20.000,00C
113	2.3.1.01.001	CAPITAL SOCIAL	20.000,00C	0,00	0,00	20.000,00C
116	2.3.2	RESERVAS	1.676.548,01C	876.146,32	875.911,72	1.676.313,41C

BALANCETE

Código	Classificação	Descrição da conta	Saldo Anterior	Débito	Crédito	Saldo Atual
124	2.3.2.04	LUCROS E/OU PREJUÍZOS ACUMULADOS	1.346.510,96C	865.911,10	870.197,56	1.350.797,42C
126	2.3.2.04.001	(-) PREJUÍZOS ACUMULADOS	0,00	0,00	865.911,10	865.911,10C
125	2.3.2.04.001	LUCROS ACUMULADOS	1.346.510,96C	865.911,10	4.286,46	484.886,32C
655	2.3.2.05	AJUSTES DE EXERCÍCIOS ANTERIORES	0,00	4.286,46	4.286,46	0,00
656	2.3.2.05.001	AJUSTES DE EXERCÍCIOS ANTERIORES	0,00	4.286,46	4.286,46	0,00
774	2.3.2.06	AJUSTE DE AVALIAÇÃO PATRIMONIAL	330.037,05C	5.948,76	1.427,70	325.515,99C
784	2.3.2.06.001	CSLL DIFERIDA MENSAL	25.163,33C	0,00	535,39	25.698,72C
793	2.3.2.06.001	FERRAMENTAS	294.424,24C	0,00	0,00	294.424,24C
785	2.3.2.06.001	IRPJ DIFERIDO MENSAL	41.938,57C	0,00	892,31	42.830,88C
787	2.3.2.06.001	MAQUINAS / EQUIPAMENTOS	419.426,91C	0,00	0,00	419.426,91C
777	2.3.2.06.002	(-) CSLL DIFERIDA	64.246,60D	0,00	0,00	64.246,60D
794	2.3.2.06.002	(-) DEPREC. FERRAMENTAS	115.316,38D	2.453,54	0,00	117.769,92D
788	2.3.2.06.002	(-) DEPRECIAÇÃO MÁQUINAS / EQUIPAMENTOS	164.275,34D	3.495,22	0,00	167.770,56D
778	2.3.2.06.002	(-) IRPJ DIFERIDO	107.077,68D	0,00	0,00	107.077,68D




BALANCETE

Código	Classificação	Descrição da conta	Saldo Anterior	Débito	Crédito	Saldo Atual
128	3	CONTAS DE RESULTADO	1.752.662,40D	280.965,78	168.830,90	1.864.797,28D
129	3.1	CUSTOS	1.170.293,11D	252.289,74	168.770,90	1.253.811,95D
130	3.1.1	CUSTOS DOS PRODUTOS VENDIDOS	1.170.293,11D	252.289,74	168.770,90	1.253.811,95D
131	3.1.1.01	CUSTOS DOS PRODUTOS VENDIDOS	440.186,54D	187.157,89	149.016,41	478.328,02D
728	3.1.1.01.001	CUSTO DOS PRODUTOS VENDIDOS	440.186,54D	187.157,89	149.016,41	478.328,02D
371	3.1.1.02	MÃO-OBRA-DIRETA	318.651,92D	28.560,28	18.846,49	328.365,71D
376	3.1.1.02.001	13º SALÁRIO	16.312,87D	1.413,29	2.200,61	15.525,55D
380	3.1.1.02.001	ASSISTENCIA MÉDICA E SOCIAL	15.392,74D	3.263,00	1.061,70	17.594,04D
375	3.1.1.02.001	FÉRIAS	23.008,76D	1.884,13	0,00	24.892,89D
378	3.1.1.02.001	FGTS	17.993,28D	1.279,24	688,01	18.584,51D
377	3.1.1.02.001	INSS	62.955,80D	5.372,97	13.221,06	55.107,71D
411	3.1.1.02.001	PROVISÃO FGTS 13º SALARIO	345,12D	0,00	0,00	345,12D
414	3.1.1.02.001	PROVISÃO FGTS FERIAS	432,56D	0,00	0,00	432,56D
412	3.1.1.02.001	PROVISÃO INSS 13º SALARIO	1.671,95D	0,00	0,00	1.671,95D
373	3.1.1.02.001	PROVISÃO INSS FERIAS	917,59D	0,00	0,00	917,59D
372	3.1.1.02.001	SALARIOS/ORDENADOS DOS DEPTOS PRODUTIVOS	178.460,31D	15.286,67	1.675,11	192.071,87D
381	3.1.1.02.001	SEGURO DE VIDA EM GRUPO	1.160,94D	60,98	0,00	1.221,92D
385	3.1.1.03	CUSTOS DIRETOS DE PRODUÇÃO	411.454,65D	36.571,57	908,00	447.118,22D
395	3.1.1.03.001	ÁGUA	1.243,50D	68,60	0,00	1.312,10D
648	3.1.1.03.001	ASSESSORIA SEGURANÇA DO TRABALHO	5.214,00D	474,00	0,00	5.688,00D
684	3.1.1.03.001	COMBUSTIVEIS E LUBRIFICANTES	9.136,34D	0,00	0,00	9.136,34D
625	3.1.1.03.001	DEPRECIACÕES	137.884,28D	12.778,81	673,40	149.989,69D
391	3.1.1.03.001	DESPESAS C/ALIMENTAÇÃO FUNCIONÁRIOS	17.474,21D	2.516,00	234,60	19.755,61D
394	3.1.1.03.001	ENERGIA ELÉTRICA	32.764,72D	2.779,25	0,00	35.543,97D
392	3.1.1.03.001	FRETES E CARRETOS	9.263,94D	642,91	0,00	9.906,85D
619	3.1.1.03.001	LOCAÇÃO DE MÁQUINAS E EQUIPAMENTOS	3.856,20D	71,42	0,00	3.927,62D
407	3.1.1.03.001	MANUTENÇÃO E REPAROS DE MAQS E EQUIP.	54.449,65D	3.299,79	0,00	57.749,44D
393	3.1.1.03.001	MATERIAL DE SEGURANÇA	1.235,51D	0,00	0,00	1.235,51D
405	3.1.1.03.001	SEGURANÇA E VIGILANCIA	1.131,24D	190,34	0,00	1.321,58D
386	3.1.1.03.001	SERVIÇOS DE TERCEIROS P.J.	137.801,06D	11.746,15	0,00	149.547,21D
403	3.1.1.03.001	UNIFORMES E EQUIPAMENTOS	0,00	2.004,30	0,00	2.004,30D
133	3.4	DESPESAS	582.369,29D	28.676,04	60,00	610.985,33D
134	3.4.1	DESPESAS OPERACIONAIS	582.369,29D	28.676,04	60,00	610.985,33D
135	3.4.1.01	DESPESAS COM VENDAS	50.165,53D	6.537,09	0,00	56.702,62D
498	3.4.1.01.001	13 º SALARIO	2.730,00D	330,00	0,00	3.060,00D
497	3.4.1.01.001	FÉRIAS	3.920,00D	595,53	0,00	4.515,53D
219	3.4.1.01.001	FGTS	2.972,73D	241,12	0,00	3.213,85D
137	3.4.1.01.001	I.N.S.S.	10.182,80D	904,61	0,00	11.087,41D
136	3.4.1.01.001	SALARIOS E ORDENADOS	30.360,00D	4.465,83	0,00	34.825,83D
150	3.4.1.02	DESPESAS ADMINISTRATIVAS	392.368,74D	19.704,72	60,00	412.013,46D
548	3.4.1.02.001	COMBUSTÍVEIS E LUBRIFICANTES	35.171,29D	2.399,12	0,00	37.570,41D
160	3.4.1.02.001	COMUNICAÇÕES/TELEFONE	9.695,33D	744,36	0,00	10.439,69D
532	3.4.1.02.001	COPA, COZINHA E REFEITÓRIO	2.254,30D	146,33	60,00	2.340,63D
518	3.4.1.02.001	CORREIOS E MALOTES	996,45D	0,00	0,00	996,45D
512	3.4.1.02.001	CURSOS/CAPACITAÇÃO PROFISSIONAL	264,00D	0,00	0,00	264,00D
634	3.4.1.02.001	DESPESAS C/INTERNET	1.981,44D	232,64	0,00	2.214,08D
567	3.4.1.02.001	DESPESAS COM ANIMAIS	809,50D	0,00	0,00	809,50D
546	3.4.1.02.001	DESPESAS COM ESTACIONAMENTO	83,00D	3,00	0,00	86,00D
530	3.4.1.02.001	DESPESAS MATERIAL DE ESCRITÓRIO	4.771,47D	751,80	0,00	5.523,27D
531	3.4.1.02.001	DESPESAS MATERIAL HIGIENE E LIMPEZA	1.929,83D	76,19	0,00	2.006,02D
529	3.4.1.02.001	DESPESAS MATERIAL SEGURANÇA	945,72D	0,00	0,00	945,72D
680	3.4.1.02.001	DESPESAS SISTEMA INFORMATICA	2.750,00D	250,00	0,00	3.000,00D
550	3.4.1.02.001	DESPESAS VEÍCULOS(IPVA E LICENCIAMENTO)	1.492,29D	0,00	0,00	1.492,29D
551	3.4.1.02.001	DESPESAS VEÍCULOS(MANUTENÇÃO E REPAROS)	3.893,01D	378,00	0,00	4.271,01D
545	3.4.1.02.001	ENTIDADES E ASSOCIAÇÕES	1.058,94D	77,78	0,00	1.136,72D
1040	3.4.1.02.001	HONORÁRIOS ADVOCATÍCIOS	51.000,00D	6.900,00	0,00	57.900,00D
1041	3.4.1.02.001	HONORÁRIOS AUDITORIA	23.000,00D	0,00	0,00	23.000,00D
538	3.4.1.02.001	HONORARIOS CONTÁBEIS	19.008,00D	1.633,50	0,00	20.641,50D
152	3.4.1.02.001	I.N.S.S.	5.155,19D	583,33	0,00	5.738,52D
630	3.4.1.02.001	IMPOSTOS E TAXAS DIVERSAS	5.579,77D	176,38	0,00	5.756,15D
162	3.4.1.02.001	MANUTENÇÃO DE MÁQUINAS E EQUIPAMENTOS	3.300,00D	330,00	0,00	3.630,00D
543	3.4.1.02.001	MANUTENÇÃO E CONSERVAÇÃO	2.074,89D	488,86	0,00	2.563,75D
515	3.4.1.02.001	PERDAS COM CLIENTES	170.924,59D	0,00	0,00	170.924,59D
157	3.4.1.02.001	PRO-LABORE	34.640,00D	4.000,00	0,00	38.640,00D
522	3.4.1.02.001	PROPAGANDA	680,00D	0,00	0,00	680,00D
520	3.4.1.02.001	SEGUROS	4.576,94D	369,43	0,00	4.946,37D
537	3.4.1.02.001	SERVIÇOS PROFISSIONAIS	4.332,79D	164,00	0,00	4.496,79D
165	3.4.1.03	DESPESAS TRIBUTÁRIAS	4.354,19D	0,00	0,00	4.354,19D
614	3.4.1.03.001	CONTRIBUIÇÃO SINDICAL PATRONAL	160,00D	0,00	0,00	160,00D
166	3.4.1.03.001	IPTU	4.194,19D	0,00	0,00	4.194,19D
168	3.4.1.04	DESPESAS FINANCEIRAS	135.480,83D	2.434,23	0,00	137.915,06D
172	3.4.1.04.001	DESPESAS BANCÁRIAS	8.185,70D	751,24	0,00	8.936,94D
559	3.4.1.04.001	IOF	2.625,55D	2,24	0,00	2.627,79D
169	3.4.1.04.001	JUROS PASSIVOS	124.528,14D	1.680,75	0,00	126.208,89D

BALANCETE

Código	Classificação	Descrição da conta	Saldo Anterior	Débito	Crédito	Saldo Atual
171	3.4.1.04.001	MULTAS DE MORA	141,44D	0,00	0,00	141,44D



BALANCETE

Código	Classificação	Descrição da conta	Saldo Anterior	Débito	Crédito	Saldo Atual
181	4	CONTAS RESULTADO	922.628,06C	25.736,19	101.994,31	998.886,18C
182	4.1	RECEITAS	922.628,06C	25.736,19	101.994,31	998.886,18C
183	4.1.1	RECEITAS OPERACIONAIS	922.628,06C	25.736,19	101.994,31	998.886,18C
184	4.1.1.01	RECEITA BRUTA	1.263.665,16C	0,00	101.038,02	1.364.703,18C
187	4.1.1.01.001	VENDA DE MERCADORIAS A PRAZO	3.357,95C	0,00	0,00	3.357,95C
191	4.1.1.01.002	VENDA DE PRODUTOS A PRAZO	1.250.139,54C	0,00	101.038,02	1.351.177,56C
200	4.1.1.01.003	VENDA COMPL.INDUSTRIALIZAÇÃO	10.167,67C	0,00	0,00	10.167,67C
202	4.1.1.04	(-) DEDUÇÕES DA RECEITA BRUTA	348.868,73D	25.736,19	0,00	374.604,92D
565	4.1.1.04.001	COFINS S/VENDAS	91.298,15D	7.405,38	0,00	98.703,53D
204	4.1.1.04.001	DEVOLUÇÕES DE VENDAS	7.005,15D	0,00	0,00	7.005,15D
562	4.1.1.04.001	ICMS S/VENDAS	178.611,46D	12.519,38	0,00	191.130,84D
563	4.1.1.04.001	IPI S/VENDAS	52.136,30D	4.205,07	0,00	56.341,37D
564	4.1.1.04.001	PIS S/VENDAS	19.817,67D	1.606,36	0,00	21.424,03D
571	4.1.1.06	OUTRAS RECEITAS OPERACIONAIS	7.831,63C	0,00	956,29	8.787,92C
574	4.1.1.06.001	DESCONTOS OBTIDOS	1.223,48C	0,00	26,30	1.249,78C
573	4.1.1.06.001	JUROS ATIVOS	4.951,93C	0,00	298,50	5.250,43C
575	4.1.1.06.001	RECEB.APLICAÇÃO MERCADO ABERTO	1.656,22C	0,00	631,49	2.287,71C

RESUMO DO BALANCETE

ATIVO	2.656.196,89D	875.437,14	968.621,35	2.563.012,68D
PASSIVO	3.486.231,23C	1.140.292,26	1.082.984,81	3.428.923,78C
CONTAS DE RESULTADO	1.752.662,40D	280.965,78	168.830,90	1.864.797,28D
CONTAS RESULTADO	922.628,06C	25.736,19	101.994,31	998.886,18C
CONTAS DEVEDORAS	4.408.859,29D	1.156.402,92	1.137.452,25	4.427.809,96D
CONTAS CREDORAS	4.408.859,29C	1.166.028,45	1.184.979,12	4.427.809,96C
RESULTADO DO MES	0,00	112.134,88	76.258,12	35.876,76D
RESULTADO DO EXERCÍCIO	830.034,34D	1.864.797,28	998.886,18	865.911,10D

JORGE LUIZ DA SILVA
 ADMINISTRADOR
 CPF: 311.253.109-44


IRINEU MOREIRA
 Contador
 Reg. no CRC - SC sob o No. SC00680009
 CPF: 066.998.479-53

DEMONSTRAÇÃO DO RESULTADO DO EXERCÍCIO EM 31/12/2016


Descrição	Saldo	Saldo Anterior
Receita Operacional	101.038,02	76.029,21
VENDA DE MERCADORIAS A PRAZO	0,00	1.175,00
VENDA DE PRODUTOS A PRAZO	101.038,02	74.854,21
Receitas	(25.736,19)	(17.866,94)
COFINS S/VENDAS	(7.405,38)	(5.426,99)
ICMS S/VENDAS	(12.519,38)	(8.893,07)
IPI S/VENDAS	(4.205,07)	(2.369,02)
PIS S/VENDAS	(1.606,36)	(1.177,86)
Receita Líquida	75.301,83	58.162,27
Costos Produtos Vendidos	(83.518,84)	(86.091,74)
CUSTO DOS PRODUTOS VENDIDOS	(38.141,46)	(28.460,85)
MÃO-OBRA-DIRETA		
13º SALÁRIO	787,32	(1.412,91)
ASSISTENCIA MÉDICA E SOCIAL	(2.201,30)	(1.555,79)
FÉRIAS	(1.884,13)	(1.883,86)
FGTS	(591,23)	(1.596,55)
INSS	7.848,09	(6.397,47)
SALARIOS/ORDENADOS DOS DEPTOS PRODUTIVOS	(13.611,56)	(16.313,16)
SEGURO DE VIDA EM GRUPO	(60,98)	(60,98)
ÁGUA	(68,60)	(67,11)
ASSESSORIA SEGURANÇA DO TRABALHO	(474,00)	(474,00)
DEPRECIAÇÕES	(12.105,41)	(12.105,41)
DESPESAS C/ALIMENTAÇÃO FUNCIONÁRIOS	(2.281,40)	(1.220,60)
ENERGIA ELÉTRICA	(2.779,25)	(2.832,29)
FRETES E CARRETOS	(642,91)	(963,64)
LOCAÇÃO DE MÁQUINAS E EQUIPAMENTOS	(71,42)	(345,09)
MANUTENÇÃO E REPAROS DE MAQS E EQUIP.	(3.299,79)	(2.177,02)
SEGURANÇA E VIGILANCIA	(190,34)	(102,84)
SERVIÇOS DE TERCEIROS P.J.	(11.746,15)	(8.122,17)
UNIFORMES E EQUIPAMENTOS	(2.004,30)	0,00
Lucro Bruto	(8.217,01)	(27.929,47)
Despesas Administrativas	(26.181,81)	(23.505,39)
13º SALARIO	(330,00)	(330,00)
FÉRIAS	(595,53)	(440,00)
FGTS	(241,12)	(385,03)
I.N.S.S.	(904,61)	(1.459,17)
SALARIOS E ORDENADOS	(4.465,83)	(3.960,00)
COMBUSTÍVEIS E LUBRIFICANTES	(2.399,12)	(2.763,53)
COMUNICAÇÕES/TELEFONE	(744,36)	(727,19)
COPA, COZINHA E REFEITÓRIO	(86,33)	(445,03)
CORREIOS E MALOTES	0,00	(18,70)
DESPESAS C/INTERNET	(232,64)	(161,00)
DESPESAS COM ANIMAIS	0,00	(218,00)
DESPESAS COM ESTACIONAMENTO	(3,00)	(15,50)
DESPESAS MATERIAL DE ESCRITÓRIO	(751,80)	(354,05)
DESPESAS MATERIAL HIGIENE E LIMPEZA	(76,19)	(171,09)
DESPESAS MATERIAL SEGURANÇA	0,00	(221,63)
DESPESAS SISTEMA INFORMATICA	(250,00)	(250,00)
DESPESAS VEÍCULOS(MANUTENÇÃO E REPAROS)	(378,00)	0,00
ENTIDADES E ASSOCIAÇÕES	(77,78)	(77,78)
HONORÁRIOS ADVOCATÍCIOS	(6.900,00)	(2.500,00)
HONORARIOS CONTÁBEIS	(1.633,50)	(3.267,00)
I.N.S.S.	(583,33)	(795,03)
I.N.S.S.	(176,38)	(81,02)
IMPOSTOS E TAXAS DIVERSAS	(330,00)	(300,00)
MANUTENÇÃO DE MÁQUINAS E EQUIPAMENTOS	(488,86)	(29,40)
MANUTENÇÃO E CONSERVAÇÃO	(4.000,00)	(4.000,00)
PRO-LABORE	(369,43)	(369,43)
SEGUROS	(164,00)	(165,81)
SERVIÇOS PROFISSIONAIS	0,00	(524,26)
Despesas Tributárias	0,00	(524,26)
IPTU	0,00	(524,26)
Despesas Operacionais	(1.477,94)	250,50

DEMONSTRAÇÃO DO RESULTADO DO EXERCÍCIO EM 31/12/2016

Descrição	Saldo	Saldo Anterior
Despesas Financeiras	(2.434,23)	(728,45)
DESPESAS BANCÁRIAS	(751,24)	(319,15)
IOF	(2,24)	(2,03)
JUROS PASSIVOS	(1.680,75)	(407,18)
MULTAS DE MORA	0,00	(0,09)
Receitas Financeiras	956,29	978,95
DESCONTOS OBTIDOS	26,30	0,00
JUROS ATIVOS	298,50	812,59
RECEB.APLICAÇÃO MERCADO ABERTO	631,49	166,36
Resultado operacional líquido	(35.876,76)	(51.708,62)
Receita Líquida	(35.876,76)	(51.708,62)
Resultado Antes do IR	0,00	0,00
PREJUÍZO DO EXERCÍCIO	(35.876,76)	(51.708,62)



JORGE LUIZ DA SILVA
ADMINISTRADOR
CPF: 311.253.109-44



IRINEU MOREIRA
Contador
Reg. no CRC - SC sob o No. SC00680009
CPF: 066.998.479-53

BALANCETE

TECNOTUBO ARTEFATOS METÁLICOS LTDA

RUA KARL WIHILEN BENDLIN, 680, BRASILIA
89.282-617 – SÃO BENTO DO SUL/SC
CNPJ 83.193.797/0001-18

Encerrado em 31 de janeiro de 2017

Escrítório Contábil

SÃO BENTO
Ltda.

Rua Gerhard Ziesche, n.º 118, Centro
89280-412 - São Bento do Sul/SC
Tel/Fax: (47)3633-4866
E-mail: ecsbento@netuno.com.br

BALANCETE

Código	Classificação	Descrição da conta	Saldo Anterior	Débito	Crédito	Saldo Atual
1	1	ATIVO	2.563.012,68D	529.272,86	575.227,20	2.517.058,34D
2	1.1	ATIVO CIRCULANTE	678.524,00D	528.680,53	554.015,87	653.188,66D
3	1.1.1	CAIXA E EQUIVALENTES DE CAIXA	67.364,72D	208.671,33	243.214,44	32.821,61D
4	1.1.1.01	CAIXAS	2.635,41D	189,15	471,89	2.352,67D
5	1.1.1.01.001	CAIXA GERAL	2.635,41D	189,15	471,89	2.352,67D
7	1.1.1.02	BANCOS CONTA MOVIMENTO	94,85D	168.599,84	168.542,55	152,14D
228	1.1.1.02.001	BANCO BANRISUL S/A	1,00D	158.193,97	158.136,68	58,29D
8	1.1.1.02.001	BANCO DO BRASIL S/A	0,00	2.464,93	2.464,93	0,00
224	1.1.1.02.001	BANCO ITAU S/A	93,85D	0,00	0,00	93,85D
746	1.1.1.02.001	SCRURED	0,00	7.940,94	7.940,94	0,00
9	1.1.1.03	APLICAÇÕES FINANCEIRAS	64.634,46D	39.882,34	74.200,00	30.316,80D
235	1.1.1.03.001	BANCO BANRISUL S/A	64.634,45D	39.882,34	74.200,00	30.316,79D
234	1.1.1.03.001	CAIXA ECONOMICA FEDERAL	0,01D	0,00	0,00	0,01D
11	1.1.2	REALIZAVEL A CURTO PRAZO	609.872,90D	320.009,20	310.432,00	619.450,10D
12	1.1.2.01	CLIENTES	314.253,66D	75.830,80	83.704,00	306.380,46D
5579	1.1.2.01.001	Aramóveis Ind Reunidas de Móveis e Estofados Ltda	8.866,57D	9.352,20	5.062,20	13.156,57D
5532	1.1.2.01.001	Artes Industriais de Madeira Ltda	5.496,04D	0,00	0,00	5.496,04D
5529	1.1.2.01.001	Canaa Ind Moveleira Ltda	7.992,00D	6.864,00	3.352,00	11.504,00D
5602	1.1.2.01.001	Caselar Artigos p/ Marcenaria e Decoração	292,60D	0,00	292,60	0,00
7568	1.1.2.01.001	Eletropoll Painéis Industria e Comercio	0,00	2.218,35	0,00	2.218,35D
7532	1.1.2.01.001	Embramovel - Empresa Brasileira de Movei	0,00	188,00	188,00	0,00
5533	1.1.2.01.001	Estofados Krause Ltda	18.324,39D	0,00	0,00	18.324,39D
5594	1.1.2.01.001	Franco & Bachot Ind e Com de Moveis	0,00	540,00	0,00	540,00D
5530	1.1.2.01.001	Grappa - Ind e Com de Móveis Ltda	552,50D	0,00	0,00	552,50D
7530	1.1.2.01.001	Hitech Group do Brasil Ltda EPP	211,02D	0,00	0,00	211,02D
5512	1.1.2.01.001	Indupel Industria de Moveis Ltda	7.600,00D	8.239,46	9.759,46	6.080,00D
5542	1.1.2.01.001	INDUSTRIA DE MOVEIS 3 IRMÃOS LTDA	174,00D	717,00	174,00	717,00D
9515	1.1.2.01.001	Industria de Moveis Cosmo Ltda	4.062,63D	0,00	2.767,82	1.294,81D
5583	1.1.2.01.001	Indústria de Móveis Imperial Ltda	925,00D	1.072,50	925,00	1.072,50D
5516	1.1.2.01.001	Indústria de Móveis Safari Ltda.	28.848,38D	17.098,51	21.026,17	24.920,72D
7559	1.1.2.01.001	Industrias Artefama S/A.	151,00D	6.953,94	151,00	6.953,94D
7511	1.1.2.01.001	Johann Ind.e Com.de Moveis Ltda	919,60D	0,00	919,60	0,00
7563	1.1.2.01.001	Jointech Industrial S/A	0,00	1.953,06	1.530,58	422,48D
5609	1.1.2.01.001	Kitmoveis Comercio de Ferragens Ltda - M	0,00	470,00	235,00	235,00D
5517	1.1.2.01.001	M.E. Gonçalves Ind de Móveis Ltda	246,84D	171,60	85,80	332,64D
9053	1.1.2.01.001	Magna Industria de plasticos Ltda	154.104,36D	11.302,18	15.190,32	150.216,22D
5564	1.1.2.01.001	Mannes Ltda	26.445,10D	0,00	0,00	26.445,10D
5524	1.1.2.01.001	Móveis Grossi Ltda	1.268,00D	1.725,00	1.268,00	1.725,00D
5573	1.1.2.01.001	Móveis Paulo Ltda	4.950,00D	4.950,00	9.900,00	0,00
7560	1.1.2.01.001	Moveis Ripke Ltda	5.125,25D	0,00	5.125,25	0,00
9052	1.1.2.01.001	MOVEIS SARAIVA EIRELI	0,00	375,00	0,00	375,00D
5600	1.1.2.01.001	Moveis Selva Ltda	1.201,20D	0,00	1.201,20	0,00
5550	1.1.2.01.001	MOVEIS SERRALTENSE LTDA	9.198,88D	0,00	0,00	9.198,88D
7522	1.1.2.01.001	Moveis Urca Ltda ME	700,00D	0,00	700,00	0,00
7488	1.1.2.01.001	SCM Group Tecmatic Maquinas e Equipament	0,00	1.640,00	0,00	1.640,00D
8649	1.1.2.01.001	Sibrav Brasil Tecnologia em Fiberglass L	20.616,90D	0,00	0,00	20.616,90D
7482	1.1.2.01.001	To The X Artigos Esportivos Ltda - ME	398,40D	0,00	0,00	398,40D
5507	1.1.2.01.001	Totalitá Indústria de Móveis Ltda	5.005,00D	0,00	3.850,00	1.155,00D
7529	1.1.2.01.001	Wetzel S.A. - Eletrotécnica	578,00D	0,00	0,00	578,00D
28	1.1.2.03	ESTOQUES	236.797,51D	201.954,05	196.251,28	242.500,28D
33	1.1.2.03.002	ESTOQUE PRODUTOS ACABADOS E ELABORAÇÃO	149.016,41D	158.245,86	149.016,41	158.245,86D
276	1.1.2.03.002.001	PRODUTOS ACABADOS	118.146,59D	128.686,49	118.146,59	128.686,49D
277	1.1.2.03.002.001	PRODUTOS EM ELABORAÇÃO	30.869,82D	29.559,37	30.869,82	29.559,37D
709	1.1.2.03.004	ESTOQUE DE MATERIA PRIMA	87.781,10D	43.708,19	47.234,87	84.254,42D
720	1.1.2.03.004.001	(-) COFINS COMPRAS DE PRODUTOS	0,00	0,00	4.342,37	4.342,37C
724	1.1.2.03.004.001	(-) ICMS S/ COMPRAS DE PRODUTOS	0,00	0,00	4.600,37	4.600,37C
726	1.1.2.03.004.001	(-) IPI S/ COMPRAS DE PRODUTOS	0,00	0,00	1.687,41	1.687,41C
727	1.1.2.03.004.001	(-) PIS COMPRAS PRODUTOS	0,00	0,00	942,76	942,76C
710	1.1.2.03.004.001	COMPRA DE PRODUTOS A PRAZO	87.781,10D	42.639,76	35.661,96	94.758,90D
715	1.1.2.03.004.001	FRETE S/ COMPRAS PRODUTOS	0,00	1.068,43	0,00	1.068,43D
20	1.1.2.05	IMPOSTOS A RECUPERAR	5.168,90D	6.147,33	6.367,46	4.948,77D
249	1.1.2.05.001	COFINS A RECUPERAR	0,00	5.046,59	5.046,59	0,00
798	1.1.2.05.001	COFINS/PIS A RECUPERAR LEI 10485	2.204,60D	5,10	0,00	2.209,70D
24	1.1.2.05.001	CONTRIBUIÇÃO SOCIAL A RECUPERAR	181,12D	0,00	0,00	181,12D
23	1.1.2.05.001	IRPJ A RECUPERAR	2.419,06D	0,00	225,23	2.193,83D
21	1.1.2.05.001	IRRF S/ APLICAÇÕES FINANCEIRAS	364,12D	0,00	0,00	364,12D
250	1.1.2.05.001	PIS A RECUPERAR	0,00	1.095,64	1.095,64	0,00
253	1.1.2.06	ADIANTAMENTOS A TERCEIROS	0,00	3.495,34	0,00	3.495,34D
255	1.1.2.06.001	ADIANTAMENTO A FORNECEDORES	0,00	3.495,34	0,00	3.495,34D
257	1.1.2.07	CREDITOS DE FUNCIONARIOS	0,00	3.295,85	3.295,85	0,00
260	1.1.2.07.001	ADIANTAMENTOS DE SALARIOS E ORDENADOS	0,00	3.295,85	3.295,85	0,00
264	1.1.2.08	OUTROS CRÉDITOS	53.652,83D	29.285,83	20.813,41	62.125,25D

BALANCETE

Código	Classificação	Descrição da conta	Saldo Anterior	Débito	Crédito	Saldo Atual
1039	1.1.2.08.001	CONSÓRCIO SICREDI	3.564,78D	0,00	0,00	3.564,78D
274	1.1.2.08.001	CONSORCIOS	33.679,07D	956,81	0,00	34.635,88D
266	1.1.2.08.001	ICMS COMPRA ATIVO IMOBILIZADO	10.808,98D	0,00	454,39	10.354,59D
1020	1.1.2.08.001	IMOBILIZADO TERCEIROS	5.600,00D	0,00	0,00	5.600,00D
267	1.1.2.08.001	MERCADORIA REMET/RECEB.P/COMPLINDL.	0,00	17.110,02	17.110,02	0,00
269	1.1.2.08.001	MERCADORIAS REMETIDAS P/ CONCERTO	0,00	3.249,00	3.249,00	0,00
1048	1.1.2.08.001	PRINCIPAL ARTEFATOS METÁLICOS LTDA	0,00	7.970,00	0,00	7.970,00D
38	1.1.4	ANTECIPAÇÕES	1.286,38D	0,00	369,43	916,95D
39	1.1.4.01	DESPESAS DO EXERCÍCIO SEGUINTE	1.286,38D	0,00	369,43	916,95D
40	1.1.4.01.001	SEGUROS A APROPRIAR	1.286,38D	0,00	369,43	916,95D
42	1.2	ATIVO NÃO CIRCULANTE	1.884.488,68D	592,33	21.211,33	1.863.869,68D
50	1.2.2	INVESTIMENTOS	5.365,97D	592,33	2.417,30	3.541,00D
51	1.2.2.01	PARTICIPAÇÕES SOCIETÁRIAS	5.365,97D	592,33	2.417,30	3.541,00D
1026	1.2.2.01.001	CAIXA VIDA E PREVIDENCIA	3.540,00D	0,00	0,00	3.540,00D
1038	1.2.2.01.001	COTAS SCRCRED	1.825,97D	592,33	2.417,30	1,00D
53	1.2.3	IMOBILIZADO	1.879.122,71D	0,00	18.794,03	1.860.328,68D
54	1.2.3.01	VALORES ORIGINAIS CORRIGIDOS	2.365.508,79D	0,00	0,00	2.365.508,79D
294	1.2.3.01.001	DIREITOS DE USO DE TELEFONE	4.003,78D	0,00	0,00	4.003,78D
56	1.2.3.01.001	EDIFICAÇÕES	705.658,77D	0,00	0,00	705.658,77D
61	1.2.3.01.001	EQUIPAMENTOS DE INFORMÁTICA	28.533,78D	0,00	0,00	28.533,78D
57	1.2.3.01.001	FERRAMENTAS	232.811,83D	0,00	0,00	232.811,83D
55	1.2.3.01.001	MÁQUINAS E EQUIPAMENTOS	1.189.279,74D	0,00	0,00	1.189.279,74D
60	1.2.3.01.001	MÓVEIS E UTENSÍLIOS	21.920,89D	0,00	0,00	21.920,89D
59	1.2.3.01.001	TERRENOS	85.000,00D	0,00	0,00	85.000,00D
62	1.2.3.01.001	VEÍCULOS	98.300,00D	0,00	0,00	98.300,00D
65	1.2.3.04	DEPRECIACÃO ACUMULADA	919.466,75C	0,00	12.845,27	932.312,02C
67	1.2.3.04.001	(-) DEP. EDIFICAÇÕES	84.679,20C	0,00	2.352,20	87.031,40C
72	1.2.3.04.001	(-) DEP. EQUIPAMENTOS DE INFORMÁTICA	22.634,11C	0,00	231,45	22.865,56C
68	1.2.3.04.001	(-) DEP. FERRAMENTAS	194.671,37C	0,00	1.355,73	196.027,10C
66	1.2.3.04.001	(-) DEP. MÁQUINAS E EQUIPAMENTOS	519.193,94C	0,00	8.497,95	527.691,89C
71	1.2.3.04.001	(-) DEP. MÓVEIS E UTENSÍLIOS	9.381,41C	0,00	41,27	9.422,68C
73	1.2.3.04.001	(-) DEP. VEÍCULOS	88.906,72C	0,00	366,67	89.273,39C
757	1.2.3.05	IMOBILIZADO VALOR JUSTO	713.851,15D	0,00	0,00	713.851,15D
760	1.2.3.05.001	FERRAMENTAS	294.424,24D	0,00	0,00	294.424,24D
762	1.2.3.05.001	MÁQUINAS/EQUIPAMENTOS	419.426,91D	0,00	0,00	419.426,91D
766	1.2.3.06	DEPRECIACÃO - VALOR JUSTO	285.540,48C	0,00	5.948,76	291.489,24C
769	1.2.3.06.001	(-) DEPREC. FERRAMENTAS	117.769,92C	0,00	2.453,54	120.223,46C
770	1.2.3.06.001	(-) DEPREC. MÁQUINAS/EQUIPAMENTOS	167.770,56C	0,00	3.495,22	171.265,78C
747	1.2.3.07	INTANGÍVEL	4.770,00D	0,00	0,00	4.770,00D
1025	1.2.3.07.001	DESENVOLVIMENTO DE WEBSITE	4.770,00D	0,00	0,00	4.770,00D

BALANCETE

Código	Classificação	Descrição da conta	Saldo Anterior	Débito	Crédito	Saldo Atual
79	2	PASSIVO	2.563.012,68C	167.853,41	168.014,50	2.563.173,77C
80	2.1	PASSIVO CIRCULANTE	1.132.055,85C	157.584,13	163.519,45	1.137.991,17C
736	2.1.1	FORNECEDORES	0,00	0,00	0,00	0,00
6372	2.1.1	FORNECEDORES	268.406,47C	78.080,44	72.137,47	262.463,50C
98	2.1.1.01	FORNECEDORES DE BENS E SERVIÇOS	268.406,47C	78.080,44	72.137,47	262.463,50C
7260	2.1.1.01.001	Abi Belem & Cia Ltda	0,00	0,00	131,86	131,86C
7728	2.1.1.01.001	AGT Express Ltda - ME	84,83C	84,83	99,25	99,25C
6752	2.1.1.01.001	Air Liquide Brasil Ltda	344,56C	344,56	140,57	140,57C
6811	2.1.1.01.001	ALFA TRANSPORTES ESPECIAIS LTDA	0,00	69,23	69,23	0,00
8261	2.1.1.01.001	ASTECA COMPRESSORES, PEÇAS SERVIÇO LTDA	202,63C	202,63	0,00	0,00
9143	2.1.1.01.001	Auto Posto Mediterrâneo Ltda	1.184,19C	1.184,19	849,00	849,00C
8086	2.1.1.01.001	Axis Produtos Siderúrgicos	19.211,85C	0,00	0,00	19.211,85C
6764	2.1.1.01.001	BENAFER S.A. COMERCIO E INDUSTRIA	13.785,30C	0,00	0,00	13.785,30C
7281	2.1.1.01.001	Berti Man de Maq e Autom Ind Ltda	450,00C	450,00	0,00	0,00
7437	2.1.1.01.001	BRTÚV Avaliações da Qualidade Ltda	0,00	0,00	888,28	888,28C
9284	2.1.1.01.001	Casafer Comercial Importadora LTDA	0,00	309,15	309,15	0,00
7328	2.1.1.01.001	CD Com., Ind. e Afiação de Ferr. Ltda	80,00C	80,00	0,00	0,00
6238	2.1.1.01.001	CELESC Distribuicao S/A	0,00	1.985,98	1.985,98	0,00
6758	2.1.1.01.001	CEMOX Centro Médico Oxford Ltda	177,65C	177,65	226,60	226,60C
613	2.1.1.01.001	CHEQUES À COMPENSAR	284,12C	164,12	0,00	120,00C
6725	2.1.1.01.001	CIA INDUSTRIAL H. CARLOS SCHNEIDER	0,00	3.161,54	3.161,54	0,00
8326	2.1.1.01.001	Comercial Agropecuária Tureck Ltda	0,00	89,00	89,00	0,00
9255	2.1.1.01.001	Comercial Gerdaul Aços Longos	0,00	10.842,98	10.842,98	0,00
7262	2.1.1.01.001	Dissupri Distribuidora de Suprimentos Lt	389,00C	389,00	0,00	0,00
6747	2.1.1.01.001	Eletro Tecmotor Ltda	0,00	30,00	30,00	0,00
6754	2.1.1.01.001	Eliseu Simbalista ME	1.335,40C	1.335,40	0,00	0,00
6798	2.1.1.01.001	Ervateira São José Ltda	0,00	382,00	382,00	0,00
7273	2.1.1.01.001	ESCRITORIO CONTABIL SAO BENTO LTDA	1.633,50C	1.633,50	1.633,50	1.633,50C
6796	2.1.1.01.001	Expresso São Miguel Ltda	666,04C	509,97	0,00	156,07C
7513	2.1.1.01.001	EXPRESSO SÃO MIGUEL LTDA	0,00	0,00	341,50	341,50C
9429	2.1.1.01.001	Faro Embalagens Ltda	408,65C	408,65	0,00	0,00
6761	2.1.1.01.001	Ferma Indústria Plástica Ltda	0,00	0,00	1.039,60	1.039,60C
7341	2.1.1.01.001	GDT COMERCIO DE MATERIAL DE CONST. LTDA.	0,00	212,00	212,00	0,00
7264	2.1.1.01.001	Grampel Industria e Comercio Ltda.	0,00	304,50	502,32	197,82C
7480	2.1.1.01.001	Gruber Industrial Ltda	1.680,00C	880,00	0,00	800,00C
6766	2.1.1.01.001	H SOLDAS EQUIPAMENTOS LTDA	7.342,65C	0,00	0,00	7.342,65C
6795	2.1.1.01.001	ICO EXPRESS LTDA	46,30C	46,30	0,00	0,00
6743	2.1.1.01.001	Ind.e Com.de Molas Brusque Ltda	30.819,40C	0,00	0,00	30.819,40C
9552	2.1.1.01.001	Indústria e Comércio de Confeções Angelina Ltda	2.004,30C	2.004,30	0,00	0,00
8437	2.1.1.01.001	Industrial Rex Ltda	3.580,17C	0,00	0,00	3.580,17C
8422	2.1.1.01.001	JATI SERVIÇOS COM E IMP DE AÇOS LTDA	0,00	3.058,86	3.058,86	0,00
7331	2.1.1.01.001	Karipel Papelaria Ltda	0,00	234,25	234,25	0,00
7266	2.1.1.01.001	Kollsoft Informática	0,00	250,00	250,00	0,00
6763	2.1.1.01.001	Liquigás Distribuidora S.A.	0,00	0,00	1.412,98	1.412,98C
6703	2.1.1.01.001	LUDAG Tratamentos e Pintura Ltda	11.523,35C	11.676,48	9.932,24	9.779,11C
9551	2.1.1.01.001	Marcelo Pessin Sociedade Individual de Advocacia	0,00	880,00	880,00	0,00
6335	2.1.1.01.001	MARCOS ALEKSANDRE MUHLBAUER	474,00C	474,00	474,00	474,00C
8508	2.1.1.01.001	Melinox Comercial e Importadora Ltda	893,68C	0,00	0,00	893,68C
9195	2.1.1.01.001	Mercantil Açofer Com. e Representações Ltda	113,30C	113,30	98,82	98,82C
6832	2.1.1.01.001	METALIS ALUMINUM IND E COM LTDA	8.097,86C	0,00	0,00	8.097,86C
6748	2.1.1.01.001	MKRAFT COMERCIO DE METAIS LTDA	10.499,30C	3.338,29	3.527,23	10.688,24C
7486	2.1.1.01.001	Multimagem S/C Ltda	758,31C	758,31	0,00	0,00
9444	2.1.1.01.001	Multimolas Ind de Molas Ltda	0,00	3.680,00	3.680,00	0,00
6765	2.1.1.01.001	Neje Equipamentos de Segurança Ltda	98,49C	98,49	98,49	98,49C
9478	2.1.1.01.001	Neveli Perfuração de Metais Ind. e Com. Ltda	0,00	1.323,00	1.323,00	0,00
7337	2.1.1.01.001	Or-Brasil Comercial Imp e Exp Ltda	507,09C	533,39	26,30	0,00
7489	2.1.1.01.001	OXIPIRA AUT. IND. COM. MAQS. INDS. LTDA.	15.943,72C	0,00	0,00	15.943,72C
9162	2.1.1.01.001	Posto Perola do Vaie LTDA Filial 2-Perola Sao bento	1.214,93C	1.214,93	1.409,73	1.409,73C
6800	2.1.1.01.001	Rododiva Transportes Rodoviários de Carg	43,47C	43,47	0,00	0,00
7515	2.1.1.01.001	SAMPAIO DISTRIBUIDORA DE ACO S/A	18.066,83C	0,00	0,00	18.066,83C
7780	2.1.1.01.001	São Bento Comércio de Correlas Ltda	25,00C	25,00	0,00	0,00
7818	2.1.1.01.001	SB Sul Impressão Ltda ME	240,00C	240,00	0,00	0,00
7265	2.1.1.01.001	Sérgio Luiz Lenzi	463,00C	463,00	316,00	316,00C
6749	2.1.1.01.001	STEELALLOY IND COM DE FITAS DE ACO LTDA	19.616,05C	3.666,60	3.666,60	19.616,05C
6701	2.1.1.01.001	Süden Industrial Ltda	996,61C	996,61	0,00	0,00
7355	2.1.1.01.001	Sul Corte Importadora de Ferramentas Ltda.	1.568,54C	0,00	0,00	1.568,54C
9366	2.1.1.01.001	Tassifer Com de Ferro e Aço Ltda	15.149,53C	0,00	0,00	15.149,53C
9219	2.1.1.01.001	TELEFONICA BRASIL S/A	1.440,00C	390,00	0,00	1.050,00C
7512	2.1.1.01.001	Transportadora Antonio Grossi Ltda	219,17C	219,17	245,68	245,68C
6794	2.1.1.01.001	Transportes Mobiline Ltda	270,68C	657,35	731,68	345,01C
6847	2.1.1.01.001	TUPER S/A - DIVISÃO TUBOS	2.256,07C	0,00	0,00	2.256,07C
6777	2.1.1.01.001	Unimed Coop de Trab Médico Plan Norte de	1.064,08C	1.064,08	1.050,67	1.050,67C
9310	2.1.1.01.001	Valetape Embalagens Eireli ME	0,00	0,00	248,40	248,40C
9012	2.1.1.01.001	Vandiesel Ltda	0,00	0,00	1.203,80	1.203,80C
9367	2.1.1.01.001	VILLEFER COMERCIO DE PRODUTOS SIDERURGICOS LTDA	3.689,14C	0,00	0,00	3.689,14C
9568	2.1.1.01.001	Vip Transportes Ltda	0,00	846,00	846,00	0,00
9409	2.1.1.01.001	Wilhelm & Niels Advogados Associados S/S	0,00	2.346,25	2.346,25	0,00
8653	2.1.1.01.001	XTHOR INFORMATICA LTDA	66,00C	66,00	0,00	0,00
6751	2.1.1.01.001	Zinco Sul Brasil Ind Com Metais	67.397,73C	0,00	0,00	67.397,73C
7809	2.1.1.01.001	Zincolgas Ind Com Ltda	0,00	12.142,13	12.142,13	0,00

BALANCETE

Código	Classificação	Descrição da conta	Saldo Anterior	Débito	Crédito	Saldo Atual
737	2.1.2	EMPRESTIMOS E FINANCIAMENTOS	0,00	0,00	0,00	0,00
6373	2.1.2	EMPRÉSTIMOS E FINANCIAMENTOS	345.761,79C	18.376,76	15.185,22	342.570,25C
100	2.1.2.01	EMPRÉTIMOS E FINANCIAMENTOS NACIONAIS	345.761,79C	18.376,76	15.185,22	342.570,25C
330	2.1.2.01.001	BANCO BRASIL S/A	2.464,93C	2.464,93	2.464,93	2.464,93C
1031	2.1.2.01.001	CAPITAL DE GIRO ITAU - CONTRATO 1055082331	29.665,92C	0,00	0,00	29.665,92C
1036	2.1.2.01.001	CAPITAL DE GIRO ITAU - CONTRATO 1069200119	44.069,88C	0,00	0,00	44.069,88C
1022	2.1.2.01.001	EMPRÉSTIMO BB PROGER	51.148,72C	0,00	0,00	51.148,72C
1000	2.1.2.01.001	EMPRÉSTIMO CEF	52.355,07C	5.655,47	4.320,52	51.020,12C
1029	2.1.2.01.001	EMPRÉSTIMO GIRO PRE ITAU	44.798,88C	0,00	0,00	44.798,88C
1047	2.1.2.01.001	EMPRÉSTIMO JORGE LUIZ DA SILVA	5.720,00C	0,00	0,00	5.720,00C
1043	2.1.2.01.001	EMPRÉSTIMO SCRCRED	13.424,40C	0,00	0,00	13.424,40C
1037	2.1.2.01.001	EMPRÉSTIMO SCRCRED 4815	67.051,94C	2.089,94	0,00	64.962,00C
1001	2.1.2.01.001	FINAME 0628-714-0000039/12	42.800,80C	0,00	0,00	42.800,80C
1023	2.1.2.01.001	FINAME 0628-714-0000056/13	71.818,75C	0,00	0,00	71.818,75C
331	2.1.2.01.001	SCRCRED	5.099,07C	5.099,07	5.014,16	5.014,16C
755	2.1.2.01.002	(-) JUROS E ENCARGOS A TRANSCORRER	84.656,57D	3.067,35	3.385,61	84.338,31D
738	2.1.3	OBRIGAÇÕES SOCIAIS E TRIBUTARIAS	0,00	0,00	0,00	0,00
6374	2.1.3	OBRIGAÇÕES SOCIAIS E TRIBUTÁRIAS	343.665,05C	16.803,12	29.400,81	356.262,74C
85	2.1.3.01	OBRIGAÇÕES SOCIAIS	104.515,88C	3.454,56	11.189,48	112.250,80C
87	2.1.3.01.001	FGTS A RECOLHER	2.611,91C	2.611,91	1.888,18	1.888,18C
86	2.1.3.01.001	INSS A RECOLHER	101.903,97C	842,65	9.301,30	110.362,62C
88	2.1.3.02	OBRIGAÇÕES TRIBUTÁRIAS	239.149,17C	13.348,56	18.211,33	244.011,94C
93	2.1.3.02.001	COFINS A RECOLHER	976,73C	5.046,59	5.525,29	1.455,43C
90	2.1.3.02.001	ICMS A RECOLHER	180.585,38C	5.054,76	7.654,71	183.185,33C
89	2.1.3.02.001	IPI A RECOLHER	56.964,58C	1.687,41	3.175,99	58.453,16C
92	2.1.3.02.001	IRRF A RECOLHER	253,65C	305,99	480,32	427,98C
91	2.1.3.02.001	ISS A RECOLHER	4,35C	4,35	4,35	4,35C
94	2.1.3.02.001	PIS A RECOLHER	210,66C	1.095,64	1.199,37	314,39C
314	2.1.3.02.001	PIS/COFINS/CSLL A RECOLHER LEI 10.833/03	153,82C	153,82	171,30	171,30C
81	2.1.4	OUTRAS OBRIGAÇÕES	174.222,54C	44.323,81	46.795,95	176.694,68C
82	2.1.4.01	OBRIGAÇÕES TRABALHISTAS	64.937,96C	22.537,09	26.436,93	68.837,80C
302	2.1.4.01.001	PENSÃO ALIMENTÍCIA	519,20C	519,20	552,83	552,83C
308	2.1.4.01.001	PRO-LABORE A PAGAR	30.427,20C	619,20	4.000,00	33.808,00C
303	2.1.4.01.001	PROVISÃO 13º SALARIO	0,00	0,00	1.745,70	1.745,70C
300	2.1.4.01.001	PROVISÃO FÉRIAS	19.254,05C	2.318,54	2.327,63	19.263,14C
296	2.1.4.01.001	PROVISÃO FGTS 13º SALÁRIO	0,00	0,00	139,63	139,63C
285	2.1.4.01.001	PROVISÃO FGTS FÉRIAS	1.540,30C	185,48	186,19	1.541,01C
299	2.1.4.01.001	PROVISÃO INSS 13º SALARIO	0,00	0,00	376,12	376,12C
297	2.1.4.01.001	PROVISÃO INSS FÉRIAS	3.915,95C	537,39	1.086,23	4.464,79C
83	2.1.4.01.001	SALÁRIOS E ORDENADOS A PAGAR	9.281,26C	18.357,28	16.022,60	6.946,58C
102	2.1.4.06	OUTROS CRÉDITOS	6.489,90C	20.359,02	20.359,02	6.489,90C
1021	2.1.4.06.001	IMOBILIZADO TERCEIROS	5.600,00C	0,00	0,00	5.600,00C
352	2.1.4.06.001	MERCADORIAS REMET/RECEB.P/ COMPL. INDL.	0,00	17.110,02	17.110,02	0,00
353	2.1.4.06.001	MERCADORIAS REMETIDAS P/ CONCERTO	0,00	3.249,00	3.249,00	0,00
105	2.1.4.06.001	SEGURO A PAGAR	889,90C	0,00	0,00	889,90C
779	2.1.4.08	CSLL/IRPJ DIFERIDO	102.794,68C	1.427,70	0,00	101.366,98C
780	2.1.4.08.001	CSLL DIFERIDA	64.246,60C	0,00	0,00	64.246,60C
781	2.1.4.08.001	IRPJ DIFERIDO	107.077,68C	0,00	0,00	107.077,68C
782	2.1.4.08.002	(-) CSLL DIFERIDA MENSAL	25.698,72D	535,39	0,00	26.234,11D
783	2.1.4.08.003	(-) IRPJ DIFERIDO MENSAL	42.830,88D	892,31	0,00	43.723,19D
106	2.2	PASSIVO NÃO CIRCULANTE	600.554,52C	4.320,52	3.067,35	599.301,35C
107	2.2.1	EMPRESTIMOS E FINANCIAMENTOS	600.554,52C	4.320,52	3.067,35	599.301,35C
108	2.2.1.01	EMPRÉSTIMOS E FINANCIAMENTOS NACIONAIS	600.554,52C	4.320,52	3.067,35	599.301,35C
1044	2.2.1.01.001	CAIXA ECONOMICA FEDERAL - CONTA ENCERRADA	71.017,75C	0,00	0,00	71.017,75C
1030	2.2.1.01.001	CAPITAL DE GIRO ITAU - CONTRATO 1055082331	27.193,76C	0,00	0,00	27.193,76C
1034	2.2.1.01.001	CAPITAL DE GIRO ITAU - CONTRATO 1069200119	58.759,84C	0,00	0,00	58.759,84C
1013	2.2.1.01.001	EMPRÉSTIMO CEF	225.572,51C	4.320,52	0,00	221.251,99C
1028	2.2.1.01.001	EMPRÉSTIMO GIRO PRE ITAU	18.666,20C	0,00	0,00	18.666,20C
1042	2.2.1.01.001	EMPRÉSTIMO SCRCRED	10.068,30C	0,00	0,00	10.068,30C
1035	2.2.1.01.001	EMPRÉSTIMO SCRCRED 4815	3.323,56C	0,00	0,00	3.323,56C
1024	2.2.1.01.001	FINAME 0628-714-0000056/13	114.523,33C	0,00	0,00	114.523,33C
1045	2.2.1.01.001	HSBC - CONTA ENCERRADA	73.744,48C	0,00	0,00	73.744,48C
1046	2.2.1.01.001	ITAU - CONTA ENCERRADA	102.427,79C	0,00	0,00	102.427,79C
754	2.2.1.01.002	(-) JUROS E ENCARGOS A TRANSCORRER	104.743,00D	0,00	3.067,35	101.675,65D
110	2.3	PATRIMÔNIO LÍQUIDO	830.402,31C	5.948,76	1.427,70	825.881,25C
111	2.3.1	CAPITAL REALIZADO	20.000,00C	0,00	0,00	20.000,00C
112	2.3.1.01	CAPITAL SUBSCRITO	20.000,00C	0,00	0,00	20.000,00C
113	2.3.1.01.001	CAPITAL SOCIAL	20.000,00C	0,00	0,00	20.000,00C
116	2.3.2	RESERVAS	810.402,31C	5.948,76	1.427,70	805.881,25C
124	2.3.2.04	LUCROS E/OU PREJUÍZOS ACUMULADOS	484.886,32C	0,00	0,00	484.886,32C
125	2.3.2.04.001	LUCROS ACUMULADOS	484.886,32C	0,00	0,00	484.886,32C
774	2.3.2.06	AJUSTE DE AVALIAÇÃO PATRIMONIAL	325.515,99C	5.948,76	1.427,70	320.994,93C

BALANCETE

Código	Classificação	Descrição da conta	Saldo Anterior	Débito	Crédito	Saldo Atual
784	2.3.2.06.001	CSLL DIFERIDA MENSAL	25.698,72C	0,00	535,39	26.234,11C
793	2.3.2.06.001	FERRAMENTAS	294.424,24C	0,00	0,00	294.424,24C
785	2.3.2.06.001	IRPJ DIFERIDO MENSAL	42.830,88C	0,00	892,31	43.723,19C
787	2.3.2.06.001	MAQUINAS / EQUIPAMENTOS	419.426,91C	0,00	0,00	419.426,91C
777	2.3.2.06.002	(-) CSLL DIFERIDA	64.246,60D	0,00	0,00	64.246,60D
794	2.3.2.06.002	(-) DEPREC. FERRAMENTAS	117.769,92D	2.453,54	0,00	120.223,46D
788	2.3.2.06.002	(-) DEPRECIAÇÃO MÁQUINAS / EQUIPAMENTOS	167.770,56D	3.495,22	0,00	171.265,78D
778	2.3.2.06.002	(-) IRPJ DIFERIDO	107.077,68D	0,00	0,00	107.077,68D



BALANCETE

Código	Classificação	Descrição da conta	Saldo Anterior	Débito	Crédito	Saldo Atual
128	3	CONTAS DE RESULTADO	0,00	270.428,99	165.325,72	105.103,27D
129	3.1	CUSTOS	0,00	244.761,88	164.816,24	79.945,64D
130	3.1.1	CUSTOS DOS PRODUTOS VENDIDOS	0,00	244.761,88	164.816,24	79.945,64D
131	3.1.1.01	CUSTOS DOS PRODUTOS VENDIDOS	0,00	184.678,37	158.245,86	26.432,51D
728	3.1.1.01.001	CUSTO DOS PRODUTOS VENDIDOS	0,00	184.678,37	158.245,86	26.432,51D
371	3.1.1.02	MÃO-OBRA-DIRETA	0,00	27.548,99	5.484,58	22.064,41D
376	3.1.1.02.001	13º SALÁRIO	0,00	1.415,70	0,00	1.415,70D
380	3.1.1.02.001	ASSISTENCIA MÉDICA E SOCIAL	0,00	2.096,88	809,81	1.287,07D
375	3.1.1.02.001	FÉRIAS	0,00	1.887,63	2.318,54	430,91C
378	3.1.1.02.001	FGTS	0,00	1.775,76	185,48	1.590,28D
377	3.1.1.02.001	INSS	0,00	6.005,44	537,39	5.468,05D
372	3.1.1.02.001	SALARIOS/ORDENADOS DOS DEPTOS PRODUTIVOS	0,00	14.306,60	1.633,36	12.673,24D
381	3.1.1.02.001	SEGURO DE VIDA EM GRUPO	0,00	60,98	0,00	60,98D
385	3.1.1.03	CUSTOS DIRETOS DE PRODUÇÃO	0,00	32.534,52	1.085,80	31.448,72D
395	3.1.1.03.001	ÁGUA	0,00	68,07	0,00	68,07D
648	3.1.1.03.001	ASSESSORIA SEGURANÇA DO TRABALHO	0,00	474,00	0,00	474,00D
684	3.1.1.03.001	COMBUSTÍVEIS E LUBRIFICANTES	0,00	1.412,98	0,00	1.412,98D
625	3.1.1.03.001	DEPRECIACÕES	0,00	12.845,27	673,41	12.171,86D
391	3.1.1.03.001	DESPESAS C/ALIMENTAÇÃO FUNCIONÁRIOS	0,00	0,00	228,70	228,70C
394	3.1.1.03.001	ENERGIA ELÉTRICA	0,00	1.985,98	183,69	1.802,29D
392	3.1.1.03.001	FRETES E CARRETOS	0,00	1.646,91	0,00	1.646,91D
619	3.1.1.03.001	LOCAÇÃO DE MÁQUINAS E EQUIPAMENTOS	0,00	618,75	0,00	618,75D
407	3.1.1.03.001	MANUTENÇÃO E REPAROS DE MAQS E EQUIP.	0,00	1.037,57	0,00	1.037,57D
405	3.1.1.03.001	SEGURANÇA E VIGILANCIA	0,00	102,84	0,00	102,84D
386	3.1.1.03.001	SERVIÇOS DE TERCEIROS P.J.	0,00	12.342,14	0,00	12.342,14D
133	3.4	DESPESAS	0,00	25.667,11	509,48	25.157,63D
134	3.4.1	DESPESAS OPERACIONAIS	0,00	25.667,11	509,48	25.157,63D
135	3.4.1.01	DESPESAS COM VENDAS	0,00	4.226,02	0,00	4.226,02D
498	3.4.1.01.001	13 º SALARIO	0,00	330,00	0,00	330,00D
497	3.4.1.01.001	FÉRIAS	0,00	440,00	0,00	440,00D
219	3.4.1.01.001	FGTS	0,00	438,24	0,00	438,24D
137	3.4.1.01.001	I.N.S.S.	0,00	1.301,78	0,00	1.301,78D
136	3.4.1.01.001	SALARIOS E ORDENADOS	0,00	1.716,00	0,00	1.716,00D
150	3.4.1.02	DESPESAS ADMINISTRATIVAS	0,00	16.906,49	0,00	16.906,49D
548	3.4.1.02.001	COMBUSTÍVEIS E LUBRIFICANTES	0,00	2.258,73	0,00	2.258,73D
160	3.4.1.02.001	COMUNICAÇÕES/TELEFONE	0,00	763,95	0,00	763,95D
532	3.4.1.02.001	COPA, COZINHA E REFEITÓRIO	0,00	126,38	0,00	126,38D
518	3.4.1.02.001	CORREIOS E MALOTES	0,00	140,20	0,00	140,20D
634	3.4.1.02.001	DESPESAS C/INTERNET	0,00	125,81	0,00	125,81D
567	3.4.1.02.001	DESPESAS COM ANIMAIS	0,00	89,00	0,00	89,00D
546	3.4.1.02.001	DESPESAS COM ESTACIONAMENTO	0,00	5,00	0,00	5,00D
530	3.4.1.02.001	DESPESAS MATERIAL DE ESCRITÓRIO	0,00	246,25	0,00	246,25D
531	3.4.1.02.001	DESPESAS MATERIAL HIGIENE E LIMPEZA	0,00	131,86	0,00	131,86D
529	3.4.1.02.001	DESPESAS MATERIAL SEGURANÇA	0,00	98,82	0,00	98,82D
680	3.4.1.02.001	DESPESAS SISTEMA INFORMATICA	0,00	250,00	0,00	250,00D
551	3.4.1.02.001	DESPESAS VEÍCULOS(MANUTENÇÃO E REPAROS)	0,00	1.203,80	0,00	1.203,80D
545	3.4.1.02.001	ENTIDADES E ASSOCIAÇÕES	0,00	82,41	0,00	82,41D
1040	3.4.1.02.001	HONORÁRIOS ADVOCATÍCIOS	0,00	3.380,00	0,00	3.380,00D
538	3.4.1.02.001	HONORARIOS CONTÁBEIS	0,00	1.633,50	0,00	1.633,50D
152	3.4.1.02.001	I.N.S.S.	0,00	710,38	0,00	710,38D
543	3.4.1.02.001	MANUTENÇÃO E CONSERVAÇÃO	0,00	212,00	0,00	212,00D
157	3.4.1.02.001	PRO-LABORE	0,00	4.000,00	0,00	4.000,00D
520	3.4.1.02.001	SEGUROS	0,00	369,43	0,00	369,43D
537	3.4.1.02.001	SERVIÇOS PROFISSIONAIS	0,00	1.078,97	0,00	1.078,97D
165	3.4.1.03	DESPESAS TRIBUTÁRIAS	0,00	160,00	0,00	160,00D
614	3.4.1.03.001	CONTRIBUIÇÃO SINDICAL PATRONAL	0,00	160,00	0,00	160,00D
168	3.4.1.04	DESPESAS FINANCEIRAS	0,00	4.374,60	509,48	3.865,12D
170	3.4.1.04.001	DESCONTOS CONCEDIDOS	0,00	4,00	0,00	4,00D
172	3.4.1.04.001	DESPESAS BANCÁRIAS	0,00	203,39	0,00	203,39D
559	3.4.1.04.001	IOF	0,00	1,93	0,00	1,93D
169	3.4.1.04.001	JUROS PASSIVOS	0,00	4.164,44	509,48	3.654,96D
171	3.4.1.04.001	MULTAS DE MORA	0,00	0,84	0,00	0,84D

BALANCETE

Código	Classificação	Descrição da conta	Saldo Anterior	Débito	Crédito	Saldo Atual
181	4	CONTAS RESULTADO	0,00	17.555,36	76.543,20	58.987,84C
182	4.1	RECEITAS	0,00	17.555,36	76.543,20	58.987,84C
183	4.1.1	RECEITAS OPERACIONAIS	0,00	17.555,36	76.543,20	58.987,84C
184	4.1.1.01	RECEITA BRUTA	0,00	0,00	75.830,80	75.830,80C
191	4.1.1.01.002	VENDA DE PRODUTOS A PRAZO	0,00	0,00	74.190,80	74.190,80C
200	4.1.1.01.003	VENDA COMPL.INDUSTRIALIZAÇÃO	0,00	0,00	1.640,00	1.640,00C
202	4.1.1.04	(-) DEDUÇÕES DA RECEITA BRUTA	0,00	17.555,36	0,00	17.555,36D
565	4.1.1.04.001	COFINS S/VENDAS	0,00	5.525,29	0,00	5.525,29D
562	4.1.1.04.001	ICMS S/VENDAS	0,00	7.654,71	0,00	7.654,71D
563	4.1.1.04.001	IPI S/VENDAS	0,00	3.175,99	0,00	3.175,99D
564	4.1.1.04.001	PIS S/VENDAS	0,00	1.199,37	0,00	1.199,37D
571	4.1.1.06	OUTRAS RECEITAS OPERACIONAIS	0,00	0,00	712,40	712,40C
573	4.1.1.06.001	JUROS ATIVOS	0,00	0,00	31,98	31,98C
575	4.1.1.06.001	RECEB.APLICAÇÃO MERCADO ABERTO	0,00	0,00	680,42	680,42C

RESUMO DO BALANCETE

ATIVO	2.563.012,68D	529.272,86	575.227,20	2.517.058,34D
PASSIVO	2.563.012,68C	167.853,41	168.014,50	2.563.173,77C
CONTAS DE RESULTADO	0,00	270.428,99	165.325,72	105.103,27D
CONTAS RESULTADO	0,00	17.555,36	76.543,20	58.987,84C
CONTAS DEVEDORAS	2.563.012,68D	799.701,85	740.552,92	2.622.161,61D
CONTAS CREDORAS	2.563.012,68C	185.408,77	244.557,70	2.622.161,61C
RESULTADO DO MES	0,00	105.103,27	58.987,84	46.115,43D
RESULTADO DO EXERCÍCIO	0,00	105.103,27	58.987,84	46.115,43D

JORGE LUIZ DA SILVA
 ADMINISTRADOR
 CPF: 311.253.109-44


TRINEU MOREIRA
 Contador
 Reg. nº CRC - SC sob o No. SC00680009
 CPF: 066.998.479-53

DEMONSTRAÇÃO DO RESULTADO DO EXERCÍCIO EM 31/01/2017

Descrição	Saldo	Saldo Anterior
Receita Operacional	75.830,80	101.038,02
VENDA DE PRODUTOS A PRAZO	74.190,80	101.038,02
VENDA COMPL.INDUSTRIALIZAÇÃO	1.640,00	0,00
Deducoes	(17.555,36)	(25.736,19)
COFINS S/VENDAS	(5.525,29)	(7.405,38)
ICMS S/VENDAS	(7.654,71)	(12.519,38)
IPI S/VENDAS	(3.175,99)	(4.205,07)
PIS S/VENDAS	(1.199,37)	(1.606,36)
Receita Líquida	58.275,44	75.301,83
Custos Produtos Vendidas	(79.945,64)	(83.518,84)
CUSTO DOS PRODUTOS VENDIDOS	(26.432,51)	(38.141,48)
MÃO-OBRA-DIRETA		
13º SALÁRIO	(1.415,70)	787,32
ASSISTENCIA MÉDICA E SOCIAL	(1.287,07)	(2.201,30)
FÉRIAS	430,91	(1.884,13)
FGTS	(1.590,28)	(591,23)
INSS	(5.468,05)	7.848,09
SALARIOS/ORDENADOS DOS DEPTOS PRODUTIVOS	(12.673,24)	(13.611,56)
SEGURO DE VIDA EM GRUPO	(60,98)	(60,98)
ÁGUA	(68,07)	(68,60)
ASSESSORIA SEGURANÇA DO TRABALHO	(474,00)	(474,00)
COMBUSTÍVEIS E LUBRIFICANTES	(1.412,98)	0,00
DEPRECIACÕES	(12.171,86)	(12.105,41)
DESPESAS C/ALIMENTAÇÃO FUNCIONÁRIOS	228,70	(2.281,40)
ENERGIA ELÉTRICA	(1.802,29)	(2.779,25)
FRETES E CARRETOS	(1.646,91)	(642,91)
LOCAÇÃO DE MÁQUINAS E EQUIPAMENTOS	(618,76)	(71,42)
MANUTENÇÃO E REPAROS DE MAQS E EQUIP.	(1.037,57)	(3.299,79)
SEGURANÇA E VIGILANCIA	(102,84)	(190,34)
SERVIÇOS DE TERCEIROS P.J.	(12.342,14)	(11.746,15)
UNIFORMES E EQUIPAMENTOS	0,00	(2.004,30)
Lucro Bruto	(21.670,20)	(8.217,01)
Despesas Administrativas	(21.132,51)	(26.181,81)
13 º SALARIO	(330,00)	(330,00)
FÉRIAS	(440,00)	(595,53)
FGTS	(438,24)	(241,12)
I.N.S.S.	(1.301,78)	(904,61)
SALARIOS E ORDENADOS	(1.716,00)	(4.465,83)
COMBUSTÍVEIS E LUBRIFICANTES	(2.258,73)	(2.399,12)
COMUNICAÇÕES/TELEFONE	(763,95)	(744,36)
COPA, COZINHA E REFEITÓRIO	(126,38)	(86,33)
CORREIOS E MALOTES	(140,20)	0,00
DESPESAS C/INTERNET	(125,81)	(232,64)
DESPESAS COM ANIMAIS	(89,00)	0,00
DESPESAS COM ESTACIONAMENTO	(5,00)	(3,00)
DESPESAS MATERIAL DE ESCRITÓRIO	(246,25)	(751,80)
DESPESAS MATERIAL HIGIENE E LIMPEZA	(131,86)	(76,19)
DESPESAS MATERIAL SEGURANÇA	(98,82)	0,00
DESPESAS SISTEMA INFORMATICA	(250,00)	(250,00)
DESPESAS VEÍCULOS(MANUTENÇÃO E REPAROS)	(1.203,80)	(378,00)
ENTIDADES E ASSOCIAÇÕES	(82,41)	(77,78)
HONORÁRIOS ADVOCATÍCIOS	(3.380,00)	(6.900,00)
HONORARIOS CONTÁBEIS	(1.633,50)	(1.633,50)
I.N.S.S.	(710,38)	(583,33)
IMPOSTOS E TAXAS DIVERSAS	0,00	(176,38)
MANUTENÇÃO DE MÁQUINAS E EQUIPAMENTOS	0,00	(330,00)
MANUTENÇÃO E CONSERVAÇÃO	(212,00)	(488,86)
PRO-LABORE	(4.000,00)	(4.000,00)
SEGUROS	(369,43)	(369,43)
SERVIÇOS PROFISSIONAIS	(1.078,97)	(164,00)
Despesas Tributárias	(160,00)	0,00
CONTRIBUIÇÃO SINDICAL PATRONAL	(160,00)	0,00

DEMONSTRAÇÃO DO RESULTADO DO EXERCÍCIO EM 31/01/2017

Descrição	Saldo	Saldo Anterior
(-) Despesas Operacionais	(3.152,72)	(1.477,94)
Despesas Financeiras		
DESCONTOS CONCEDIDOS	(3.865,12)	(2.434,23)
DESCONTOS BANCÁRIAS	(4,00)	0,00
IOF	(203,39)	(751,24)
JUROS PASSIVOS	(1,93)	(2,24)
MULTAS DE MORA	(3.654,96)	(1.680,75)
Receitas Financeiras		
DESCONTOS OBTIDOS	(0,84)	0,00
JUROS ATIVOS	712,40	956,29
RECEB.APLICAÇÃO MERCADO ABERTO	0,00	26,30
Resultado operacional líquido	31,98	298,50
Receita Líquida	680,42	631,19
Resultado Antes do IR	(46.115,43)	(35.876,76)
REJUÍZO DO EXERCÍCIO	0,00	0,00
	(46.115,43)	(35.876,76)


 JORGE LUIZ DA SILVA
 ADMINISTRADOR
 CPF: 311.253.109-44


 IRINEU MOREIRA
 Contador
 Reg. no CRC - SC sob o No. SC00680009
 CPF: 066.998.479-53

BALANCETE

TECNOTUBO ARTEFATOS METÁLICOS LTDA

RUA KARL WIHLEN BENDLIN, 680, BRASILIA
89.282-617 – SÃO BENTO DO SUL/SC
CNPJ 83.193.797/0001-18

Encerrado em 28 de fevereiro de 2017

Escritório Contábil

SÃO BENTO
Lda.

Rua Gerhard Ziesche, n.º 118, Centro
89280-412 - São Bento do Sul/SC
Tel/Fax: (47)3633-4866
E-mail: ecsbento@netuno.com.br

Empresa: **TECNOTUBO ARTEFATOS METALICOS LTDA EPP**
CNPJ: 83.193.797/0001-18
Período: 01/02/2017 - 28/02/2017

BALANCETE

Código	Classificação	Descrição da conta	Saldo Anterior	Débito	Crédito	Saldo Atual
1	1	ATIVO	2.517.058,34D	446.822,28	438.455,16	2.525.425,46D
2	1.1	ATIVO CIRCULANTE	653.188,66D	446.822,28	419.764,29	680.246,65D
3	1.1.1	CAIXA E EQUIVALENTES DE CAIXA	32.821,61D	39.034,94	43.632,52	28.224,03D
4	1.1.1.01	CAIXAS	2.352,67D	7.669,56	7.796,22	2.226,01D
5	1.1.1.01.001	CAIXA GERAL	2.352,67D	7.669,56	7.796,22	2.226,01D
7	1.1.1.02	BANCOS CONTA MOVIMENTO	152,14D	26.682,59	26.736,30	98,43D
228	1.1.1.02.001	BANCO BANRISUL S/A	58,29D	19.203,50	19.257,21	4,58D
8	1.1.1.02.001	BANCO DO BRASIL S/A	0,00	2.464,93	2.464,93	0,00
224	1.1.1.02.001	BANCO ITAU S/A	93,85D	0,00	0,00	93,85D
746	1.1.1.02.001	SCRCRED	0,00	5.014,16	5.014,16	0,00
9	1.1.1.03	APLICAÇÕES FINANCEIRAS	30.316,80D	4.682,79	9.100,00	25.899,59D
235	1.1.1.03.001	BANCO BANRISUL S/A	30.316,79D	4.682,79	9.100,00	25.899,58D
234	1.1.1.03.001	CAIXA ECONOMICA FEDERAL	0,01D	0,00	0,00	0,01D
11	1.1.2	REALIZAVEL A CURTO PRAZO	619.450,10D	407.787,34	375.762,34	651.475,10D
12	1.1.2.01	CLIENTES	306.380,46D	108.144,90	77.741,50	336.783,86D
5579	1.1.2.01.001	Aramóveis Ind Reunidas de Móveis e Estofados Ltda	13.156,57D	0,00	4.290,00	8.866,57D
5532	1.1.2.01.001	Artes Industriais de Madeira Ltda	5.496,04D	0,00	0,00	5.496,04D
5529	1.1.2.01.001	Canaa Ind Moveleira Ltda	11.504,00D	4.224,00	4.360,00	11.368,00D
5508	1.1.2.01.001	Condor S.A.	0,00	600,00	0,00	600,00D
7568	1.1.2.01.001	Eletropoll Painéis Industria e Comercio	2.218,35D	0,00	0,00	2.218,35D
5593	1.1.2.01.001	Espaco Casa & Jardim Movs. Dec. Ltda	0,00	305,25	0,00	305,25D
5533	1.1.2.01.001	Estofados Krause Ltda	18.324,39D	0,00	2.355,00	15.969,39D
7509	1.1.2.01.001	Fabrica de Moveis Schafascheck Ltda	0,00	675,00	0,00	675,00D
5594	1.1.2.01.001	Franco & Bachot Ind e Com de Moveis	540,00D	0,00	540,00	0,00
5530	1.1.2.01.001	Grappa - Ind e Com de Móveis Ltda	552,50D	0,00	0,00	552,50D
7530	1.1.2.01.001	Hitech Group do Brasil Ltda EPP	211,02D	0,00	0,00	211,02D
5512	1.1.2.01.001	Indupel Industria de Moveis Ltda	6.080,00D	0,00	0,00	6.080,00D
5542	1.1.2.01.001	INDUSTRIA DE MOVEIS 3 IRMÃOS LTDA	717,00D	0,00	253,00	464,00D
9515	1.1.2.01.001	Industria de Moveis Cosmo Ltda	1.294,81D	5.908,10	1.203,40	5.999,51D
5583	1.1.2.01.001	Indústria de Móveis Imperial Ltda	1.072,50D	682,50	0,00	1.755,00D
5516	1.1.2.01.001	Indústria de Móveis Safari Ltda.	24.920,72D	8.130,65	15.965,51	17.085,86D
7559	1.1.2.01.001	Industrias Artefama S/A.	6.953,94D	16.513,68	0,00	23.467,62D
7563	1.1.2.01.001	Jointech Industrial S/A	422,48D	7.558,56	3.390,82	4.590,22D
5609	1.1.2.01.001	Kitmoveis Comercio de Ferragens Ltda - M	235,00D	237,50	235,00	237,50D
5517	1.1.2.01.001	M.E. Gonçalves Ind de Móveis Ltda	332,64D	524,11	85,80	770,95D
9053	1.1.2.01.001	Magna Industria de plasticos Ltda	150.216,22D	40.554,55	38.956,47	151.814,30D
5564	1.1.2.01.001	Mannes Ltda	26.445,10D	0,00	0,00	26.445,10D
5524	1.1.2.01.001	Móveis Grossi Ltda	1.725,00D	1.817,00	0,00	3.542,00D
5586	1.1.2.01.001	Moveis James Ltda	0,00	1.925,00	0,00	1.925,00D
5573	1.1.2.01.001	Móveis Paulo Ltda	0,00	7.473,00	3.736,50	3.736,50D
7560	1.1.2.01.001	Moveis Ripke Ltda	0,00	5.046,40	0,00	5.046,40D
5547	1.1.2.01.001	MOVEIS ROHDE LTDA	0,00	2.340,00	0,00	2.340,00D
9052	1.1.2.01.001	MOVEIS SARALVA EIRELI	375,00D	518,00	375,00	518,00D
5550	1.1.2.01.001	MOVEIS SERRALTENSE LTDA	9.198,88D	0,00	0,00	9.198,88D
5554	1.1.2.01.001	PEALE IND E COM DE MOVEIS LTDA	0,00	171,60	0,00	171,60D
7488	1.1.2.01.001	SCM Group Tecmatic Maquinas e Equipament	1.640,00D	600,00	840,00	1.400,00D
8649	1.1.2.01.001	Sibrav Brasil Tecnologia em Fiberglass L	20.616,90D	0,00	0,00	20.616,90D
7482	1.1.2.01.001	To The X Artigos Esportivos Ltda - ME	398,40D	0,00	0,00	398,40D
5507	1.1.2.01.001	Totalitá Indústria de Móveis Ltda	1.155,00D	2.340,00	1.155,00	2.340,00D
7529	1.1.2.01.001	Wetzel S.A. - Eletrotecnica	578,00D	0,00	0,00	578,00D
28	1.1.2.03	ESTOQUES	242.500,28D	185.621,88	197.110,09	231.012,07D
33	1.1.2.03.002	ESTOQUE PRODUTOS ACABADOS E ELABORAÇÃO	158.245,86D	150.985,39	158.245,86	150.985,39D
276	1.1.2.03.002.001	PRODUTOS ACABADOS	128.686,49D	119.589,40	128.686,49	119.589,40D
277	1.1.2.03.002.001	PRODUTOS EM ELABORAÇÃO	29.559,37D	31.395,99	29.559,37	31.395,99D
709	1.1.2.03.004	ESTOQUE DE MATERIA PRIMA	84.254,42D	34.636,49	38.864,23	80.026,68D
718	1.1.2.03.004.001	(-) AMOSTRA GRATIS	0,00	0,00	29,12	29,12C
720	1.1.2.03.004.001	(-) COFINS COMPRAS DE PRODUTOS	4.342,37C	0,00	3.705,26	8.047,63C
724	1.1.2.03.004.001	(-) ICMS S/ COMPRAS DE PRODUTOS	4.600,37C	0,00	4.865,72	9.466,09C
726	1.1.2.03.004.001	(-) IPI S/ COMPRAS DE PRODUTOS	1.687,41C	0,00	1.605,47	3.292,88C
727	1.1.2.03.004.001	(-) PIS COMPRAS PRODUTOS	942,76C	0,00	804,43	1.747,19C
710	1.1.2.03.004.001	COMPRA DE PRODUTOS A PRAZO	94.758,90D	32.958,75	27.854,23	99.863,42D
711	1.1.2.03.004.001	COMPRA DE PRODUTOS A VISTA	0,00	29,12	0,00	29,12D
715	1.1.2.03.004.001	FRETE S/ COMPRAS PRODUTOS	1.068,43D	1.648,62	0,00	2.717,05D
20	1.1.2.05	IMPOSTOS A RECUPERAR	4.948,77D	5.416,96	7.268,64	3.097,09D
249	1.1.2.05.001	COFINS A RECUPERAR	0,00	4.422,85	4.422,85	0,00
798	1.1.2.05.001	COFINS/PIS A RECUPERAR LEI 10485	2.209,70D	33,89	0,00	2.243,59D
24	1.1.2.05.001	CONTRIBUIÇÃO SOCIAL A RECUPERAR	181,12D	0,00	154,17	26,95D
23	1.1.2.05.001	IRPJ A RECUPERAR	2.193,83D	0,00	1.731,40	462,43D
21	1.1.2.05.001	IRRF S/ APLICAÇÕES FINANCEIRAS	364,12D	0,00	0,00	364,12D
250	1.1.2.05.001	PIS A RECUPERAR	0,00	960,22	960,22	0,00
253	1.1.2.06	ADIANTAMENTOS A TERCEIROS	3.495,34D	1.569,86	3.045,00	2.020,20D
255	1.1.2.06.001	ADIANTAMENTO A FORNECEDORES	3.495,34D	1.569,86	3.045,00	2.020,20D
257	1.1.2.07	CREDITOS DE FUNCIONARIOS	0,00	4.541,52	4.541,52	0,00

BALANCETE

Código	Classificação	Descrição da conta	Saldo Anterior	Débito	Crédito	Saldo Atual
260	1.1.2.07.001	ADIANTAMENTOS DE SALARIOS E ORDENADOS	0,00	4.541,52	4.541,52	0,00
264	1.1.2.08	OUTROS CRÉDITOS	62.125,25D	102.492,22	86.055,59	78.561,88D
1039	1.1.2.08.001	CONSÓRCIO SICREDI	3.564,78D	0,00	0,00	3.564,78D
274	1.1.2.08.001	CONSORCIOS	34.635,88D	976,02	0,00	35.611,90D
266	1.1.2.08.001	ICMS COMPRA ATIVO IMOBILIZADO	10.354,59D	0,00	464,97	9.889,62D
1020	1.1.2.08.001	IMOBILIZADO TERCEIROS	5.600,00D	0,00	0,00	5.600,00D
267	1.1.2.08.001	MERCADORIA REMET/RECEB.P/COMPL.INDL.	0,00	20.221,63	20.221,63	0,00
269	1.1.2.08.001	MERCADORIAS REMETIDAS P/ CONCERTO	0,00	3.229,93	3.229,93	0,00
1048	1.1.2.08.001	PRINCIPAL ARTEFATOS METÁLICOS LTDA	7.970,00D	78.064,64	62.139,06	23.895,58D
38	1.1.4	ANTECIPAÇÕES	916,95D	0,00	369,43	547,52D
39	1.1.4.01	DESPESAS DO EXERCÍCIO SEGUINTE	916,95D	0,00	369,43	547,52D
40	1.1.4.01.001	SEGUROS A APROPRIAR	916,95D	0,00	369,43	547,52D
42	1.2	ATIVO NÃO CIRCULANTE	1.863.869,68D	0,00	18.690,87	1.845.178,81D
50	1.2.2	INVESTIMENTOS	3.541,00D	0,00	0,00	3.541,00D
51	1.2.2.01	PARTICIPAÇÕES SOCIETÁRIAS	3.541,00D	0,00	0,00	3.541,00D
1026	1.2.2.01.001	CAIXA VIDA E PREVIDENCIA	3.540,00D	0,00	0,00	3.540,00D
1038	1.2.2.01.001	COTAS SCRCRED	1,00D	0,00	0,00	1,00D
53	1.2.3	IMOBILIZADO	1.860.328,68D	0,00	18.690,87	1.841.637,81D
54	1.2.3.01	VALORES ORIGINAIS CORRIGIDOS	2.365.508,79D	0,00	0,00	2.365.508,79D
294	1.2.3.01.001	DIREITOS DE USO DE TELEFONE	4.003,78D	0,00	0,00	4.003,78D
56	1.2.3.01.001	EDIFICAÇÕES	705.658,77D	0,00	0,00	705.658,77D
61	1.2.3.01.001	EQUIPAMENTOS DE INFORMÁTICA	28.533,78D	0,00	0,00	28.533,78D
57	1.2.3.01.001	FERRAMENTAS	232.811,83D	0,00	0,00	232.811,83D
55	1.2.3.01.001	MÁQUINAS E EQUIPAMENTOS	1.189.279,74D	0,00	0,00	1.189.279,74D
60	1.2.3.01.001	MÓVEIS E UTENSÍLIOS	21.920,89D	0,00	0,00	21.920,89D
59	1.2.3.01.001	TERRENOS	85.000,00D	0,00	0,00	85.000,00D
62	1.2.3.01.001	VEÍCULOS	98.300,00D	0,00	0,00	98.300,00D
65	1.2.3.04	DEPRECIÇÃO ACUMULADA	932.312,02C	0,00	12.742,11	945.054,13C
67	1.2.3.04.001	(-) DEP. EDIFICAÇÕES	87.031,40C	0,00	2.352,20	89.383,60C
72	1.2.3.04.001	(-) DEP. EQUIPAMENTOS DE INFORMÁTICA	22.865,56C	0,00	128,29	22.993,85C
68	1.2.3.04.001	(-) DEP. FERRAMENTAS	196.027,10C	0,00	1.355,73	197.382,83C
66	1.2.3.04.001	(-) DEP. MÁQUINAS E EQUIPAMENTOS	527.691,89C	0,00	8.497,95	536.189,84C
71	1.2.3.04.001	(-) DEP. MÓVEIS E UTENSÍLIOS	9.422,68C	0,00	41,27	9.463,95C
73	1.2.3.04.001	(-) DEP. VEÍCULOS	89.273,39C	0,00	366,67	89.640,06C
757	1.2.3.05	IMOBILIZADO VALOR JUSTO	713.851,15D	0,00	0,00	713.851,15D
760	1.2.3.05.001	FERRAMENTAS	294.424,24D	0,00	0,00	294.424,24D
762	1.2.3.05.001	MÁQUINAS/EQUIPAMENTOS	419.426,91D	0,00	0,00	419.426,91D
766	1.2.3.06	DEPRECIÇÃO - VALOR JUSTO	291.489,24C	0,00	5.948,76	297.438,00C
769	1.2.3.06.001	(-) DEPREC. FERRAMENTAS	120.223,46C	0,00	2.453,54	122.677,00C
770	1.2.3.06.001	(-) DEPREC. MÁQUINAS/EQUIPAMENTOS	171.265,78C	0,00	3.495,22	174.761,00C
747	1.2.3.07	INTANGÍVEL	4.770,00D	0,00	0,00	4.770,00D
1025	1.2.3.07.001	DESENVOLVIMENTO DE WEBSITE	4.770,00D	0,00	0,00	4.770,00D

BALANCETE

Código	Classificação	Descrição da conta	Saldo Anterior	Débito	Crédito	Saldo Atual
79	2	PASSIVO	2.563.173,77C	216.568,84	265.995,96	2.612.600,89C
80	2.1	PASSIVO CIRCULANTE	1.137.991,17C	131.326,08	187.774,26	1.194.439,35C
736	2.1.1	FORNECEDORES	0,00	0,00	0,00	0,00
6372	2.1.1	FORNECEDORES	262.463,50C	50.943,78	71.718,16	283.237,88C
98	2.1.1.01	FORNECEDORES DE BENS E SERVIÇOS	262.463,50C	50.943,78	71.718,16	283.237,88C
7260	2.1.1.01.001	Abi Belem & Cia Ltda	131,86C	131,86	205,49	205,49C
9533	2.1.1.01.001	Ademir Pereira de Farias ME.	0,00	1.266,50	1.266,50	0,00
7728	2.1.1.01.001	AGT Express Ltda - ME	99,25C	0,00	0,00	99,25C
6752	2.1.1.01.001	Air Liquide Brasil Ltda	140,57C	140,57	625,70	625,70C
6811	2.1.1.01.001	ALFA TRANSPORTES ESPECIAIS LTDA	0,00	138,50	138,50	0,00
8365	2.1.1.01.001	ALFA TRANSPORTES LTDA	0,00	0,00	31,59	31,59C
9143	2.1.1.01.001	Auto Posto Mediterrâneo Ltda	849,00C	849,00	1.305,57	1.305,57C
8086	2.1.1.01.001	Axis Produtos Siderúrgicos	19.211,85C	0,00	0,00	19.211,85C
7373	2.1.1.01.001	Belmetal Ind. Com. Ltda	0,00	4.871,86	4.871,86	0,00
6764	2.1.1.01.001	BENAFER S.A. COMERCIO E INDUSTRIA	13.785,30C	0,00	0,00	13.785,30C
7437	2.1.1.01.001	BRTÜV Avaliações da Qualidade Ltda	888,28C	1.649,81	4.314,64	3.553,11C
6290	2.1.1.01.001	CARLA GREICE ZIPPERER	0,00	187,00	187,00	0,00
6757	2.1.1.01.001	CASA DAS TINTAS SAO BENTO LTDA	0,00	0,00	40,00	40,00C
6769	2.1.1.01.001	Casa do Extintor Segurança Ltda	0,00	0,00	153,00	153,00C
7328	2.1.1.01.001	CD Com., Ind. e Aflação de Ferr. Ltda	0,00	100,00	100,00	0,00
6238	2.1.1.01.001	CELESC Distribuicao S/A	0,00	2.848,99	2.848,99	0,00
6758	2.1.1.01.001	CEMOX Centro Médico Oxford Ltda	226,60C	226,60	177,65	177,65C
613	2.1.1.01.001	CHEQUES À COMPENSAR	120,00C	120,00	0,00	0,00
6725	2.1.1.01.001	CIA INDUSTRIAL H. CARLOS SCHNEIDER	0,00	3.650,16	3.650,16	0,00
8326	2.1.1.01.001	Comercial Agropecuária Tureck Ltda	0,00	218,00	218,00	0,00
9255	2.1.1.01.001	Comercial Gerdau Aços Longos	0,00	4.838,44	4.838,44	0,00
6747	2.1.1.01.001	Eletro Tecmotor Ltda	0,00	0,00	130,00	130,00C
6754	2.1.1.01.001	Eliseu Simbalista ME	0,00	0,00	1.699,80	1.699,80C
6798	2.1.1.01.001	Ervateira São José Ltda	0,00	250,00	250,00	0,00
7273	2.1.1.01.001	ESCRITORIO CONTABIL SAO BENTO LTDA	1.633,50C	1.633,50	2.208,50	2.208,50C
9124	2.1.1.01.001	EXPRESSO SAO MIGUEL LTDA	0,00	0,00	138,50	138,50C
6796	2.1.1.01.001	Expresso São Miguel Ltda	156,07C	0,00	472,50	628,57C
7513	2.1.1.01.001	EXPRESSO SÃO MIGUEL LTDA	341,50C	341,50	232,50	232,50C
6761	2.1.1.01.001	Ferma Indústria Plástica Ltda	1.039,60C	346,60	0,00	693,00C
7341	2.1.1.01.001	GDT COMERCIO DE MATERIAL DE CONST. LTDA.	0,00	0,00	1.134,10	1.134,10C
7264	2.1.1.01.001	Grampel Industria e Comercio Ltda.	197,82C	197,82	0,00	0,00
7480	2.1.1.01.001	Gruber Industrial Ltda	800,00C	800,00	0,00	0,00
6766	2.1.1.01.001	H SOLDAS EQUIPAMENTOS LTDA	7.342,65C	0,00	0,00	7.342,65C
6795	2.1.1.01.001	ICO EXPRESS LTDA	0,00	0,00	35,00	35,00C
6743	2.1.1.01.001	Ind.e Com.de Molas Brusque Ltda	30.819,40C	0,00	0,00	30.819,40C
8437	2.1.1.01.001	Industrial Rex Ltda	3.580,17C	0,00	0,00	3.580,17C
8422	2.1.1.01.001	JATI SERVIÇOS COM E IMP DE AÇOS LTDA	0,00	1.107,49	1.107,49	0,00
7266	2.1.1.01.001	Kollsoft Informática	0,00	0,00	250,00	250,00C
8783	2.1.1.01.001	Lab Laboratorio de Metrologia Ltda ME	0,00	0,00	796,78	796,78C
6763	2.1.1.01.001	Liquigás Distribuidora S.A.	1.412,98C	1.412,98	0,00	0,00
6703	2.1.1.01.001	LUDAG Tratamentos e Pintura Ltda	9.779,11C	0,00	6.761,91	16.541,02C
6831	2.1.1.01.001	MARCEGAGLIA DO BRASIL LTDA	0,00	3.045,00	3.045,65	0,65C
9551	2.1.1.01.001	Marcelo Pessin Sociedade Individual de Advocacia	0,00	880,00	880,00	0,00
6335	2.1.1.01.001	MARCOS ALEKSANDRE MUHLBAUER	474,00C	474,00	474,00	474,00C
7392	2.1.1.01.001	MARIO MATTEI	0,00	0,00	434,51	434,51C
8508	2.1.1.01.001	Melinex Comercial e Importadora Ltda	893,68C	0,00	0,00	893,68C
9195	2.1.1.01.001	Mercantil Açofer Com. e Representações Ltda	98,82C	98,82	161,20	161,20C
6832	2.1.1.01.001	METALIS ALUMINIUM IND E COM LTDA	8.097,86C	0,00	0,00	8.097,86C
9046	2.1.1.01.001	MGS Indústria e Comércio de Plásticos Ltda	0,00	649,20	649,20	0,00
6748	2.1.1.01.001	MKRAFT COMERCIO DE METAIS LTDA	10.688,24C	1.127,67	1.127,67	10.688,24C
9444	2.1.1.01.001	Multimolas Ind de Molas Ltda	0,00	2.616,25	2.616,25	0,00
6765	2.1.1.01.001	Neje Equipamentos de Segurança Ltda	98,49C	98,49	98,49	98,49C
7489	2.1.1.01.001	OXIPIRA AUT. IND. COM. MAQS. INDS. LTDA.	15.943,72C	0,00	0,00	15.943,72C
9162	2.1.1.01.001	Posto Perola do Vale LTDA Filial 2-Perola Sao bento	1.409,73C	1.409,73	1.918,17	1.918,17C
7491	2.1.1.01.001	RAFIASUL INDÚSTRIA E COMÉRCIO DE EMBALAGENS LTDA	0,00	0,00	2.255,67	2.255,67C
8648	2.1.1.01.001	Reunidas Transp Rodoviária Cargas SA	0,00	0,00	111,27	111,27C
7284	2.1.1.01.001	RRA Albuquerque Ltda	0,00	2.137,95	2.137,95	0,00
7515	2.1.1.01.001	SAMPAIO DISTRIBUIDORA DE ACO S/A	18.066,83C	0,00	0,00	18.066,83C
7265	2.1.1.01.001	Sérgio Luiz Lenzi	316,00C	0,00	0,00	316,00C
6749	2.1.1.01.001	STEELALLOY IND COM DE FITAS DE ACO LTDA	19.616,05C	7.480,20	7.480,20	19.616,05C
7778	2.1.1.01.001	Suçarana Locações e Turismo Ltda ME	0,00	230,00	230,00	0,00
6701	2.1.1.01.001	Süden Industrial Ltda	0,00	0,00	2.479,35	2.479,35C
7355	2.1.1.01.001	Sul Corte Importadora de Ferramentas Ltda.	1.568,54C	0,00	0,00	1.568,54C
9079	2.1.1.01.001	Sul Emba Embalagens	0,00	0,00	814,44	814,44C
9365	2.1.1.01.001	Tassifer Com de Ferro e Aço Ltda	15.149,53C	0,00	0,00	15.149,53C
9219	2.1.1.01.001	TELEFONICA BRASIL S/A	1.050,00C	390,00	0,00	660,00C
7512	2.1.1.01.001	Transportadora Antonio Grossi Ltda	245,68C	65,41	66,21	246,48C
6794	2.1.1.01.001	Transportes Mobiline Ltda	345,01C	345,01	172,55	172,55C
6847	2.1.1.01.001	TUPER S/A - DIVISÃO TUBOS	2.256,07C	0,00	0,00	2.256,07C
6777	2.1.1.01.001	Unimed Coop de Trab Médico Plan Norte de	1.050,67C	1.050,67	1.082,96	1.082,96C
9310	2.1.1.01.001	Valetape Embalagens Eireli ME	248,40C	248,40	0,00	0,00
9012	2.1.1.01.001	Vandiesel Ltda	1.203,80C	1.203,80	880,00	880,00C
9367	2.1.1.01.001	VILLEFER COMERCIO DE PRODUTOS SIDERURGICOS LTDA	3.689,14C	0,00	0,00	3.689,14C
9409	2.1.1.01.001	Wilhelm & Niels Advogados Associados S/S	0,00	0,00	2.346,25	2.346,25C
8653	2.1.1.01.001	XTHOR INFORMATICA LTDA	0,00	66,00	66,00	0,00

BALANCETE

Código	Classificação	Descrição da conta	Saldo Anterior	Débito	Crédito	Saldo Atual
6751	2.1.1.01.001	Zinco Sul Brasil Ind Com Metais	67.397,73C	0,00	0,00	67.397,73C
737	2.1.2	EMPRESTIMOS E FINANCIAMENTOS	0,00	0,00	0,00	0,00
6373	2.1.2	EMPRÉSTIMOS E FINANCIAMENTOS	342.570,25C	14.915,35	13.885,35	341.540,25C
100	2.1.2.01	EMPRÉTIMOS E FINANCIAMENTOS NACIONAIS	342.570,25C	14.915,35	13.885,35	341.540,25C
330	2.1.2.01.001	BANCO BRASIL S/A	2.464,93C	2.464,93	2.464,93	2.464,93C
1031	2.1.2.01.001	CAPITAL DE GIRO ITAU - CONTRATO 1055082331	29.665,92C	0,00	0,00	29.665,92C
1036	2.1.2.01.001	CAPITAL DE GIRO ITAU - CONTRATO 1069200119	44.069,88C	0,00	0,00	44.069,88C
1022	2.1.2.01.001	EMPRESTIMO BB PROGER	51.148,72C	0,00	0,00	51.148,72C
1000	2.1.2.01.001	EMPRESTIMO CEF	51.020,12C	5.642,26	4.294,00	49.671,86C
1029	2.1.2.01.001	EMPRESTIMO GIRO PRE ITAU	44.798,88C	0,00	0,00	44.798,88C
1047	2.1.2.01.001	EMPRESTIMO JORGE LUIZ DA SILVA	5.720,00C	0,00	0,00	5.720,00C
1043	2.1.2.01.001	EMPRESTIMO SCRCRED	13.424,40C	0,00	0,00	13.424,40C
1037	2.1.2.01.001	EMPRESTIMO SCRCRED 4815	64.962,00C	0,00	0,00	64.962,00C
1001	2.1.2.01.001	FINAME 0628-714-0000039/12	42.800,80C	0,00	0,00	42.800,80C
1023	2.1.2.01.001	FINAME 0628-714-0000056/13	71.818,75C	0,00	0,00	71.818,75C
331	2.1.2.01.001	SCRCRED	5.014,16C	5.014,16	5.014,16	5.014,16C
755	2.1.2.01.002	(-) JUROS E ENCARGOS A TRANSCORRER	84.338,31D	1.794,00	2.112,26	84.020,05D
738	2.1.3	OBRIGAÇÕES SOCIAIS E TRIBUTARIAS	0,00	0,00	0,00	0,00
6374	2.1.3	OBRIGAÇÕES SOCIAIS E TRIBUTÁRIAS	356.262,74C	19.690,23	35.193,68	371.766,19C
85	2.1.3.01	OBRIGAÇÕES SOCIAIS	112.250,80C	5.008,60	9.649,07	116.891,27C
87	2.1.3.01.001	FGTS A RECOLHER	1.888,18C	1.888,18	1.663,79	1.663,79C
86	2.1.3.01.001	INSS A RECOLHER	110.362,62C	3.120,42	7.985,28	115.227,48C
88	2.1.3.02	OBRIGAÇÕES TRIBUTÁRIAS	244.011,94C	14.681,63	25.544,61	254.874,92C
93	2.1.3.02.001	COFINS A RECOLHER	1.455,43C	5.878,28	8.029,74	3.606,89C
90	2.1.3.02.001	ICMS A RECOLHER	183.185,33C	5.330,69	12.326,71	190.181,35C
89	2.1.3.02.001	IPI A RECOLHER	58.453,16C	1.605,47	2.521,15	59.368,84C
92	2.1.3.02.001	IRRF A RECOLHER	427,98C	427,98	535,52	535,52C
91	2.1.3.02.001	ISS A RECOLHER	4,35C	4,35	4,35	4,35C
94	2.1.3.02.001	PIS A RECOLHER	314,39C	1.274,61	1.743,17	782,95C
314	2.1.3.02.001	PIS/COFINS/CSLL A RECOLHER LEI 10.833/03	171,30C	160,25	383,97	395,02C
81	2.1.4	OUTRAS OBRIGAÇÕES	176.694,68C	45.776,72	66.977,07	197.895,03C
82	2.1.4.01	OBRIGAÇÕES TRABALHISTAS	68.837,80C	20.897,46	33.525,51	81.465,85C
302	2.1.4.01.001	PENSÃO ALIMENTÍCIA	552,83C	552,83	552,83	552,83C
308	2.1.4.01.001	PRO-LABORE A PAGAR	33.808,00C	619,20	4.000,00	37.188,80C
303	2.1.4.01.001	PROVISÃO 13º SALARIO	1.745,70C	0,00	1.744,94	3.490,64C
300	2.1.4.01.001	PROVISÃO FÉRIAS	19.263,14C	0,00	1.961,66	21.224,80C
296	2.1.4.01.001	PROVISÃO FGTS 13º SALÁRIO	139,63C	0,00	139,60	279,23C
285	2.1.4.01.001	PROVISÃO FGTS FÉRIAS	1.541,01C	0,00	156,91	1.697,92C
299	2.1.4.01.001	PROVISÃO INSS 13º SALARIO	376,12C	0,00	378,77	754,89C
297	2.1.4.01.001	PROVISÃO INSS FÉRIAS	4.464,79C	1.540,56	1.138,53	4.062,76C
83	2.1.4.01.001	SALÁRIOS E ORDENADOS A PAGAR	6.946,58C	18.184,87	23.452,27	12.213,98C
102	2.1.4.06	OUTROS CRÉDITOS	6.489,90C	23.451,56	33.451,56	16.489,90C
344	2.1.4.06.001	ADIANTAMENTO DE CLIENTES	0,00	0,00	10.000,00	10.000,00C
1021	2.1.4.06.001	IMOBILIZADO TERCEIROS	5.600,00C	0,00	0,00	5.600,00C
352	2.1.4.06.001	MERCADORIAS REMET/RECEB.P/ COMPL. INDL.	0,00	20.221,63	20.221,63	0,00
353	2.1.4.06.001	MERCADORIAS REMETIDAS P/ CONCERTO	0,00	3.229,93	3.229,93	0,00
105	2.1.4.06.001	SEGURO A PAGAR	889,90C	0,00	0,00	889,90C
779	2.1.4.08	CSLL/IRPJ DIFERIDO	101.366,98C	1.427,70	0,00	99.939,28C
780	2.1.4.08.001	CSLL DIFERIDA	64.246,60C	0,00	0,00	64.246,60C
781	2.1.4.08.001	IRPJ DIFERIDO	107.077,68C	0,00	0,00	107.077,68C
782	2.1.4.08.002	(-) CSLL DIFERIDA MENSAL	26.234,11D	535,39	0,00	26.769,50D
783	2.1.4.08.003	(-) IRPJ DIFERIDO MENSAL	43.723,19D	892,31	0,00	44.615,50D
106	2.2	PASSIVO NÃO CIRCULANTE	599.301,35C	4.294,00	1.794,00	596.801,35C
107	2.2.1	EMPRESTIMOS E FINANCIAMENTOS	599.301,35C	4.294,00	1.794,00	596.801,35C
108	2.2.1.01	EMPRESTIMOS E FINANCIAMENTOS NACIONAIS	599.301,35C	4.294,00	1.794,00	596.801,35C
1044	2.2.1.01.001	CAIXA ECONOMICA FEDERAL - CONTA ENCERRADA	71.017,75C	0,00	0,00	71.017,75C
1030	2.2.1.01.001	CAPITAL DE GIRO ITAU - CONTRATO 1055082331	27.193,76C	0,00	0,00	27.193,76C
1034	2.2.1.01.001	CAPITAL DE GIRO ITAU - CONTRATO 1069200119	58.759,84C	0,00	0,00	58.759,84C
1013	2.2.1.01.001	EMPRESTIMO CEF	221.251,99C	4.294,00	0,00	216.957,99C
1028	2.2.1.01.001	EMPRESTIMO GIRO PRE ITAU	18.666,20C	0,00	0,00	18.666,20C
1042	2.2.1.01.001	EMPRESTIMO SCRCRED	10.068,30C	0,00	0,00	10.068,30C
1035	2.2.1.01.001	EMPRESTIMO SCRCRED 4815	3.323,56C	0,00	0,00	3.323,56C
1024	2.2.1.01.001	FINAME 0628-714-0000056/13	114.523,33C	0,00	0,00	114.523,33C
1045	2.2.1.01.001	HSBC - CONTA ENCERRADA	73.744,48C	0,00	0,00	73.744,48C
1046	2.2.1.01.001	ITAU - CONTA ENCERRADA	102.427,79C	0,00	0,00	102.427,79C
754	2.2.1.01.002	(-) JUROS E ENCARGOS A TRANSCORRER	101.675,65D	0,00	1.794,00	99.881,65D
110	2.3	PATRIMÔNIO LÍQUIDO	825.881,25C	80.948,76	76.427,70	821.360,19C
111	2.3.1	CAPITAL REALIZADO	20.000,00C	0,00	75.000,00	95.000,00C
112	2.3.1.01	CAPITAL SUBSCRITO	20.000,00C	0,00	75.000,00	95.000,00C
113	2.3.1.01.001	CAPITAL SOCIAL	20.000,00C	0,00	75.000,00	95.000,00C
116	2.3.2	RESERVAS	805.881,25C	80.948,76	1.427,70	726.360,19C
124	2.3.2.04	LUCROS E/OU PREJUÍZOS ACUMULADOS	484.886,32C	75.000,00	0,00	409.886,32C

BALANCETE

Código	Classificação	Descrição da conta	Saldo Anterior	Débito	Crédito	Saldo Atual
125	2.3.2.04.001	LUCROS ACUMULADOS	484.886,32C	75.000,00	0,00	409.886,32C
774	2.3.2.06	AJUSTE DE AVALIAÇÃO PATRIMONIAL	320.994,93C	5.948,76	1.427,70	316.473,87C
784	2.3.2.06.001	CSLL DIFERIDA MENSAL	26.234,11C	0,00	535,39	26.769,50C
793	2.3.2.06.001	FERRAMENTAS	294.424,24C	0,00	0,00	294.424,24C
785	2.3.2.06.001	IRPJ DIFERIDO MENSAL	43.723,19C	0,00	892,31	44.615,50C
787	2.3.2.06.001	MAQUINAS / EQUIPAMENTOS	419.426,91C	0,00	0,00	419.426,91C
777	2.3.2.06.002	(-) CSLL DIFERIDA	64.246,60D	0,00	0,00	64.246,60D
794	2.3.2.06.002	(-) DEPREC. FERRAMENTAS	120.223,46D	2.453,54	0,00	122.677,00D
788	2.3.2.06.002	(-) DEPRECIACÃO MÁQUINAS / EQUIPAMENTOS	171.265,78D	3.495,22	0,00	174.761,00D
778	2.3.2.06.002	(-) IRPJ DIFERIDO	107.077,68D	0,00	0,00	107.077,68D



BALANCETE

Código	Classificação	Descrição da conta	Saldo Anterior	Débito	Crédito	Saldo Atual
128	3	CONTAS DE RESULTADO	105.103,27D	282.772,25	157.359,00	230.516,52D
129	3.1	CUSTOS	79.945,64D	250.403,39	157.299,00	173.050,03D
130	3.1.1	CUSTOS DOS PRODUTOS VENDIDOS	79.945,64D	250.403,39	157.299,00	173.050,03D
131	3.1.1.01	CUSTOS DOS PRODUTOS VENDIDOS	26.432,51D	186.100,09	150.985,39	61.547,21D
728	3.1.1.01.001	CUSTO DOS PRODUTOS VENDIDOS	26.432,51D	186.100,09	150.985,39	61.547,21D
371	3.1.1.02	MÃO-OBRA-DIRETA	22.064,41D	31.943,73	5.100,23	48.907,91D
376	3.1.1.02.001	13º SALÁRIO	1.415,70D	1.414,94	0,00	2.830,64D
380	3.1.1.02.001	ASSISTENCIA MÉDICA E SOCIAL	1.287,07D	2.277,27	1.010,36	2.553,98D
375	3.1.1.02.001	FÉRIAS	430,91C	1.521,66	0,00	1.090,75D
378	3.1.1.02.001	FGTS	1.590,28D	1.581,90	0,00	3.172,18D
377	3.1.1.02.001	INSS	5.468,05D	5.594,71	1.540,56	9.522,20D
372	3.1.1.02.001	SALARIOS/ORDENADOS DOS DEPTOS PRODUTIVOS	12.673,24D	19.492,27	2.549,31	29.616,20D
381	3.1.1.02.001	SEGURO DE VIDA EM GRUPO	60,98D	60,98	0,00	121,96D
385	3.1.1.03	CUSTOS DIRETOS DE PRODUÇÃO	31.448,72D	32.359,57	1.213,38	62.594,91D
395	3.1.1.03.001	ÁGUA	68,07D	108,99	0,00	177,06D
648	3.1.1.03.001	ASSESSORIA SEGURANÇA DO TRABALHO	474,00D	474,00	0,00	948,00D
684	3.1.1.03.001	COMBUSTÍVEIS E LUBRIFICANTES	1.412,98D	0,00	0,00	1.412,98D
625	3.1.1.03.001	DEPRECIACÕES	12.171,86D	12.742,11	673,41	24.240,56D
391	3.1.1.03.001	DESPESAS C/ALIMENTAÇÃO FUNCIONÁRIOS	228,70C	1.266,50	340,00	697,80D
394	3.1.1.03.001	ENERGIA ELÉTRICA	1.802,29D	2.848,99	199,97	4.451,31D
392	3.1.1.03.001	FRETES E CARRETOS	1.646,91D	0,00	0,00	1.646,91D
619	3.1.1.03.001	LOCAÇÃO DE MÁQUINAS E EQUIPAMENTOS	618,76D	71,42	0,00	690,18D
407	3.1.1.03.001	MANUTENÇÃO E REPAROS DE MAQS E EQUIP.	1.037,57D	3.365,51	0,00	4.403,08D
405	3.1.1.03.001	SEGURANÇA E VIGILANCIA	102,84D	102,84	0,00	205,68D
386	3.1.1.03.001	SERVIÇOS DE TERCEIROS P.J.	12.342,14D	11.379,21	0,00	23.721,35D
133	3.4	DESPESAS	25.157,63D	32.368,86	60,00	57.466,49D
134	3.4.1	DESPESAS OPERACIONAIS	25.157,63D	32.368,86	60,00	57.466,49D
135	3.4.1.01	DESPESAS COM VENDAS	4.226,02D	6.095,54	0,00	10.321,56D
498	3.4.1.01.001	13º SALARIO	330,00D	330,00	0,00	660,00D
497	3.4.1.01.001	FÉRIAS	440,00D	440,00	0,00	880,00D
219	3.4.1.01.001	FGTS	438,24D	378,40	0,00	816,64D
137	3.4.1.01.001	I.N.S.S.	1.301,78D	987,14	0,00	2.288,92D
136	3.4.1.01.001	SALARIOS E ORDENADOS	1.716,00D	3.960,00	0,00	5.676,00D
150	3.4.1.02	DESPESAS ADMINISTRATIVAS	16.906,49D	24.076,54	60,00	40.923,03D
548	3.4.1.02.001	COMBUSTÍVEIS E LUBRIFICANTES	2.258,73D	3.223,74	0,00	5.482,47D
160	3.4.1.02.001	COMUNICAÇÕES/TELEFONE	763,95D	840,76	0,00	1.604,71D
532	3.4.1.02.001	COPA, COZINHA E REFEITÓRIO	126,38D	77,73	60,00	144,11D
518	3.4.1.02.001	CORREIOS E MALOTES	140,20D	0,00	0,00	140,20D
634	3.4.1.02.001	DESPESAS C/INTERNET	125,81D	191,70	0,00	317,51D
567	3.4.1.02.001	DESPESAS COM ANIMAIS	89,00D	218,00	0,00	307,00D
546	3.4.1.02.001	DESPESAS COM ESTACIONAMENTO	5,00D	0,00	0,00	5,00D
530	3.4.1.02.001	DESPESAS MATERIAL DE ESCRITÓRIO	246,25D	253,40	0,00	499,65D
531	3.4.1.02.001	DESPESAS MATERIAL HIGIENE E LIMPEZA	131,86D	245,49	0,00	377,35D
529	3.4.1.02.001	DESPESAS MATERIAL SEGURANÇA	98,82D	161,20	0,00	260,02D
680	3.4.1.02.001	DESPESAS SISTEMA INFORMATICA	250,00D	250,00	0,00	500,00D
551	3.4.1.02.001	DESPESAS VEÍCULOS(MANUTENÇÃO E REPAROS)	1.203,80D	1.130,33	0,00	2.334,13D
545	3.4.1.02.001	ENTIDADES E ASSOCIAÇÕES	82,41D	0,00	0,00	82,41D
1040	3.4.1.02.001	HONORÁRIOS ADVOCATÍCIOS	3.380,00D	3.380,00	0,00	6.760,00D
538	3.4.1.02.001	HONORARIOS CONTÁBEIS	1.633,50D	2.208,50	0,00	3.842,00D
152	3.4.1.02.001	I.N.S.S.	710,38D	533,58	0,00	1.243,96D
630	3.4.1.02.001	IMPOSTOS E TAXAS DIVERSAS	0,00	194,12	0,00	194,12D
162	3.4.1.02.001	MANUTENÇÃO DE MÁQUINAS E EQUIPAMENTOS	0,00	570,00	0,00	570,00D
543	3.4.1.02.001	MANUTENÇÃO E CONSERVAÇÃO	212,00D	1.287,10	0,00	1.499,10D
157	3.4.1.02.001	PRO-LABORE	4.000,00D	4.000,00	0,00	8.000,00D
520	3.4.1.02.001	SEGUROS	369,43D	369,43	0,00	738,86D
537	3.4.1.02.001	SERVIÇOS PROFISSIONAIS	1.078,97D	4.754,46	0,00	5.833,43D
164	3.4.1.02.001	VIAGENS E ESTADIAS	0,00	187,00	0,00	187,00D
165	3.4.1.03	DESPESAS TRIBUTÁRIAS	160,00D	0,00	0,00	160,00D
614	3.4.1.03.001	CONTRIBUIÇÃO SINDICAL PATRONAL	160,00D	0,00	0,00	160,00D
168	3.4.1.04	DESPESAS FINANCEIRAS	3.865,12D	2.196,78	0,00	6.061,90D
170	3.4.1.04.001	DESCONTOS CONCEDIDOS	4,00D	0,00	0,00	4,00D
172	3.4.1.04.001	DESPESAS BANCÁRIAS	203,39D	25,63	0,00	229,02D
559	3.4.1.04.001	IOF	1,93D	0,00	0,00	1,93D
169	3.4.1.04.001	JUROS PASSIVOS	3.654,96D	2.135,90	0,00	5.790,86D
171	3.4.1.04.001	MULTAS DE MORA	0,84D	35,25	0,00	36,09D

BALANCETE

Código	Classificação	Descrição da conta	Saldo Anterior	Débito	Crédito	Saldo Atual
181	4	CONTAS RESULTADO	58.987,84C	24.620,77	108.974,02	143.341,09C
182	4.1	RECEITAS	58.987,84C	24.620,77	108.974,02	143.341,09C
183	4.1.1	RECEITAS OPERACIONAIS	58.987,84C	24.620,77	108.974,02	143.341,09C
184	4.1.1.01	RECEITA BRUTA	75.830,80C	0,00	108.144,90	183.975,70C
191	4.1.1.01.002	VENDA DE PRODUTOS A PRAZO	74.190,80C	0,00	106.944,90	181.135,70C
200	4.1.1.01.003	VENDA COMPL.INDUSTRIALIZAÇÃO	1.640,00C	0,00	1.200,00	2.840,00C
202	4.1.1.04	(-) DEDUÇÕES DA RECEITA BRUTA	17.555,36D	24.620,77	0,00	42.176,13D
565	4.1.1.04.001	COFINS S/VENDAS	5.525,29D	8.029,74	0,00	13.555,03D
562	4.1.1.04.001	ICMS S/VENDAS	7.654,71D	12.326,71	0,00	19.981,42D
563	4.1.1.04.001	IPI S/VENDAS	3.175,99D	2.521,15	0,00	5.697,14D
564	4.1.1.04.001	PIS S/VENDAS	1.199,37D	1.743,17	0,00	2.942,54D
571	4.1.1.06	OUTRAS RECEITAS OPERACIONAIS	712,40C	0,00	829,12	1.541,52C
573	4.1.1.06.001	JUROS ATIVOS	31,98C	0,00	770,80	802,78C
575	4.1.1.06.001	RECEB.APLICAÇÃO MERCADO ABERTO	680,42C	0,00	58,32	738,74C

RESUMO DO BALANCETE

ATIVO	2.517.058,34D	446.822,28	438.455,16	2.525.425,46D
PASSIVO	2.563.173,77C	216.568,84	265.995,96	2.612.600,89C
CONTAS DE RESULTADO	105.103,27D	282.772,25	157.359,00	230.516,52D
CONTAS RESULTADO	58.987,84C	24.620,77	108.974,02	143.341,09C
CONTAS DEVEDORAS	2.622.161,61D	729.594,53	595.814,16	2.755.941,98D
CONTAS CREDORAS	2.622.161,61C	241.189,61	374.969,98	2.755.941,98C
RESULTADO DO MES	0,00	125.413,25	84.353,25	41.060,00D
RESULTADO DO EXERCÍCIO	467.115,43D	230.516,52	143.341,09	87.175,43D

JORGE LUIZ DA SILVA
 ADMINISTRADOR
 CPF: 311.253.109-44

IRINEU MOREIRA
 Contador
 Reg. no CRC - SC sob o No. SC00680009
 CPF: 066.998.479-53

DEMONSTRAÇÃO DO RESULTADO DO EXERCÍCIO EM 28/02/2017

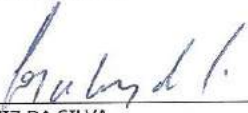
Descrição	Saldo	Saldo Anterior
Receita Operacional	108.144,90	75.830,80
VENDA DE PRODUTOS A PRAZO	106.944,90	74.190,80
VENDA COMPL.INDUSTRIALIZAÇÃO	1.200,00	1.640,00
	(24.620,77)	(17.555,36)
Deducoes		
COFINS S/VENDAS	(8.029,74)	(5.525,29)
ICMS S/VENDAS	(12.326,71)	(7.654,71)
IPI S/VENDAS	(2.521,15)	(3.175,99)
PIS S/VENDAS	(1.743,17)	(1.199,37)
	83.524,13	58.275,44
Receita Líquida		
	(93.104,39)	(79.945,64)
Custos Produtos Vendidas		
CUSTO DOS PRODUTOS VENDIDOS	(35.114,70)	(26.432,51)
MÃO-OBRA-DIRETA		
13º SALÁRIO	(1.414,94)	(1.415,70)
ASSISTENCIA MÉDICA E SOCIAL	(1.266,91)	(1.287,07)
FÉRIAS	(1.521,66)	430,91
FGTS	(1.581,90)	(1.590,28)
INSS	(4.054,15)	(5.468,05)
SALARIOS/ORDENADOS DOS DEPTOS PRODUTIVOS	(16.942,96)	(12.673,24)
SEGURO DE VIDA EM GRUPO	(60,98)	(60,98)
ÁGUA	(108,99)	(68,07)
ASSESSORIA SEGURANÇA DO TRABALHO	(474,00)	(474,00)
COMBUSTIVEIS E LUBRIFICANTES	0,00	(1.412,98)
DEPRECIações	(12.068,70)	(12.171,86)
DESPESAS C/ALIMENTAÇÃO FUNCIONÁRIOS	(926,50)	228,70
ENERGIA ELÉTRICA	(2.649,02)	(1.802,29)
FRETES E CARRETOS	0,00	(1.646,91)
LOCAÇÃO DE MÁQUINAS E EQUIPAMENTOS	(71,42)	(618,76)
MANUTENÇÃO E REPAROS DE MAQS E EQUIP.	(3.365,51)	(1.037,57)
SEGURANÇA E VIGILANCIA	(102,84)	(102,84)
SERVIÇOS DE TERCEIROS P.J.	(11.379,21)	(12.342,14)
	(9.580,26)	(21.670,20)
Lucro Bruto		
	(30.112,08)	(21.132,51)
Despesas Administrativas		
13 º SALARIO	(330,00)	(330,00)
FÉRIAS	(440,00)	(440,00)
FGTS	(378,40)	(438,24)
I.N.S.S.	(987,14)	(1.301,78)
SALARIOS E ORDENADOS	(3.960,00)	(1.716,00)
COMBUSTÍVEIS E LUBRIFICANTES	(3.223,74)	(2.258,73)
COMUNICAÇÕES/TELEFONE	(840,76)	(763,95)
COPA, COZINHA E REFEITÓRIO	(17,73)	(126,38)
CORREIOS E MALOTES	0,00	(140,20)
DESPESAS C/INTERNET	(191,70)	(125,81)
DESPESAS COM ANIMAIS	(218,00)	(89,00)
DESPESAS COM ESTACIONAMENTO	0,00	(5,00)
DESPESAS MATERIAL DE ESCRITÓRIO	(253,40)	(246,25)
DESPESAS MATERIAL HIGIENE E LIMPEZA	(245,49)	(131,86)
DESPESAS MATERIAL SEGURANÇA	(161,20)	(98,82)
DESPESAS SISTEMA INFORMATICA	(250,00)	(250,00)
DESPESAS VEÍCULOS(MANUTENÇÃO E REPAROS)	(1.130,33)	(1.203,80)
ENTIDADES E ASSOCIAÇÕES	0,00	(82,41)
HONORÁRIOS ADVOCATÍCIOS	(3.380,00)	(3.380,00)
HONORARIOS CONTÁBEIS	(2.208,50)	(1.633,50)
I.N.S.S.	(533,58)	(710,38)
IMPOSTOS E TAXAS DIVERSAS	(194,12)	0,00
MANUTENÇÃO DE MÁQUINAS E EQUIPAMENTOS	(570,00)	0,00
MANUTENÇÃO E CONSERVAÇÃO	(1.287,10)	(212,00)
PRO-LABORE	(4.000,00)	(4.000,00)
SEGUROS	(369,43)	(369,43)
SERVIÇOS PROFISSIONAIS	(4.754,46)	(1.078,97)
VIAGENS E ESTADIAS	(187,00)	0,00
	0,00	(160,00)
Despesas Tributarias		
CONTRIBUIÇÃO SINDICAL PATRONAL	0,00	(160,00)

Empresa: **TECNOTUBO ARTEFATOS METALICOS LTDA EPP**
CNPJ: 83.193.797/0001-18
Insc. Junta Comercial: 42201440762 Data: 19/06/1991
Período: 01/02/2017 - 28/02/2017


Folha: 0002
Número livro: 0001

DEMONSTRAÇÃO DO RESULTADO DO EXERCÍCIO EM 28/02/2017

Descrição	Saldo	Saldo Anterior
(-) Despesas Operacionais	(1.367,66)	(3.152,72)
Despesas Financeiras	(2.196,78)	(3.865,12)
DESCONTOS CONCEDIDOS	0,00	(4,00)
DESPESAS BANCÁRIAS	(25,63)	(203,39)
IOF	0,00	(1,93)
JUROS PASSIVOS	(2.135,90)	(3.654,96)
MULTAS DE MORA	(35,25)	(0,84)
Receitas Financeiras	829,12	712,40
JUROS ATIVOS	770,80	31,98
RECEB.APLICAÇÃO MERCADO ABERTO	58,32	680,42
Resultado operacional líquido	(41.060,00)	(46.115,43)
Receita Líquida	(41.060,00)	(46.115,43)
Resultado Antes do IR	0,00	0,00
PREJUÍZO DO EXERCÍCIO	(41.060,00)	(46.115,43)



JORGE LUIZ DA SILVA
ADMINISTRADOR
CPF: 311.253.109-44



IRINEU MOREIRA
Contador
Reg. no CRC - SC sob o No. SC00680009
CPF: 066.998.479-53