



AO DOUTO JUIZ DE DIREITO DA VARA CÍVEL DA COMARCA DE PALMAS -
ESTADO DO PARANÁ

Processo nº 0001235-39.2019.8.16.0123


CREDIBILITÀ ADMINISTRAÇÃO JUDICIAL E SERVIÇOS LTDA.,
administradora judicial nomeada no processo supracitado, de Recuperação
Judicial, em que é requerente a empresa **SERRARIA CAMPOS DE PALMAS S/A**
- EM RECUPERAÇÃO JUDICIAL, vem, respeitosamente, à presença de Vossa
Excelência, em atenção ao art. 22, II, “c”, da Lei 11.101/2005, requerer a juntada
do relatório mensal das atividades da “Recuperanda” relativo ao mês de agosto de
2022.

Nestes termos, pede deferimento.

Palmas/PR, 05 de outubro de 2022

Alexandre Correa Nasser de Melo
OAB/PR 38.515

Ricardo Andraus
OAB/PR 31.177



RMA Relatório
Mensal de
Atividades



Recuperação Judicial da(s) Empresa(s):

SERRARIAS CAMPOS DE PALMAS

Competência: agosto de 2022



Documento assinado digitalmente, conforme MP nº 2.200-2/2001, Lei nº 11.419/2006, resolução do Projudi, do TJPR/OE
Validação deste em <https://projudi.tjpr.jus.br/projudi/> - Identificador: PJ6XK E3VXU 489KZ HC74D

CONSIDERAÇÕES INICIAIS

Excelentíssimo Senhor Doutor Juiz de Direito da 1ª Vara Cível de Palmas, Estado do Paraná.

Processo nº 0001235-39.2019.8.16.0123

A Credibilita – Administrações Judiciais, nomeada Administradora Judicial, vem, respeitosamente, à presença de Vossa Excelência, apresentar o relatório mensal das atividades da “Recuperanda”:

- Serraria Campos de Palmas S/A.

Este relatório, denominado “Relatório Mensal de Atividades - RMA”, foi elaborado com as informações quantitativas e qualitativas fornecidas pela Recuperanda, contemplando as análises do mês de **agosto de 2022**, conforme solicitações desta Administradora Judicial.

Tem como objetivo:

- Fornecer informações sobre as atividades econômicas da Recuperanda;
- Apresentar informações financeiras e econômicas.

Com relação às informações contidas neste documento, a Administradora Judicial fica à disposição para prestar esclarecimentos ou informações adicionais.

Atenciosamente,

Credibilita Administrações Judiciais



GLOSSÁRIO

AC - Ativo Circulante

ACF - Ativo Circulante Financeiro

ACO - Ativo Circulante Operacional

A.H. – Análise Horizontal

AJ - Administrador Judicial

ANC - Ativo Não Circulante

A.V. – Análise Vertical

BP - Balanço Patrimonial

DRE - Demonstrativo de Resultado do Exercício

EBITDA - Earnings Before Interest, Taxes, Depreciation and Amortization Ou Lucro

Antes dos Juros, Impostos, Depreciação e Amortização.

IFs - Instituições Financeiras

LL - Lucro Líquido

LO - Lucro Operacional

PC - Passivo Circulante

PCF - Passivo Circulante Financeiro

PCO - Passivo Circulante Operacional

PL - Patrimônio Líquido

PNC - Passivo Não Circulante

RJ - Recuperação Judicial

RL - Receita Líquida

ROL - Receita Operacional Líquida ou Receita Líquidas de Vendas



ÍNDICE

1	INFORMAÇÕES GERAIS DA RECUPERANDA.....	4
1.1	LISTA DE CREDITORES	4
1.2	ANÁLISE DO FATURAMENTO BRUTO	5
1.3	EVOLUÇÃO DO QUADRO COLABORADORES	6
2	INFORMAÇÕES FINANCEIRAS.....	7
2.1	DEMONSTRATIVO DE RESULTADO.....	7
2.2	BALANÇO PATRIMONIAL (ATIVO)	8
2.3	BALANÇO PATRIMONIAL (PASSIVO)	9



1 INFORMAÇÕES GERAIS DA RECUPERANDA

1.1 Lista de Credores

1ª Lista de Credores, publicada em: 15/04/2019

Classificação Recuperação Judicial	Quantidade	Valor (R\$)
Classe I - Credores Trabalhistas	5	R\$ 2.872.052,16
Classe II - Credores com Garantia Real	6	R\$ 13.680.659,41
Classe III - Credores Quirografários	43	R\$ 28.912.005,37
Classe IV - Credores ME/EPP	3	R\$ 85.930,30
Total	57	R\$ 45.550.647,24

2ª Lista de Credores, protocolada em: 04/05/2020

Classificação Recuperação Judicial	Quantidade	Valor (R\$)
Classe I - Credores Trabalhistas	22	R\$ 1.942.187,62
Classe II - Credores com Garantia Real	2	R\$ 30.903.927,05
Classe III - Credores Quirografários	60	R\$ 75.770.576,03
Classe IV - Credores ME/EPP	10	R\$ 7.715.201,78
Total	94	R\$ 116.331.892,48

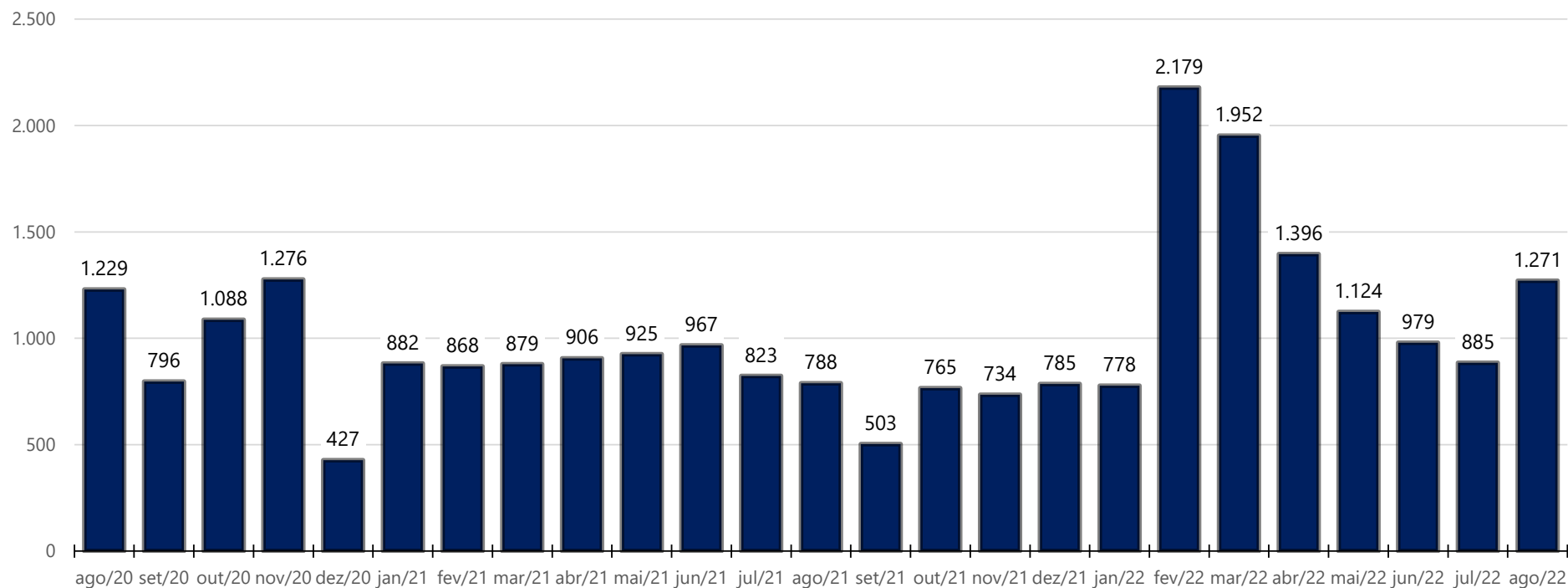


1.2 Análise do Faturamento Bruto

No mês de agosto de 2022 a Recuperanda apresentou R\$ 1,3 milhão de receita bruta.

O gráfico a seguir apresenta o histórico mensal de faturamento da Recuperanda.

Faturamento Bruto - Mensal
(Em R\$ Milhares)

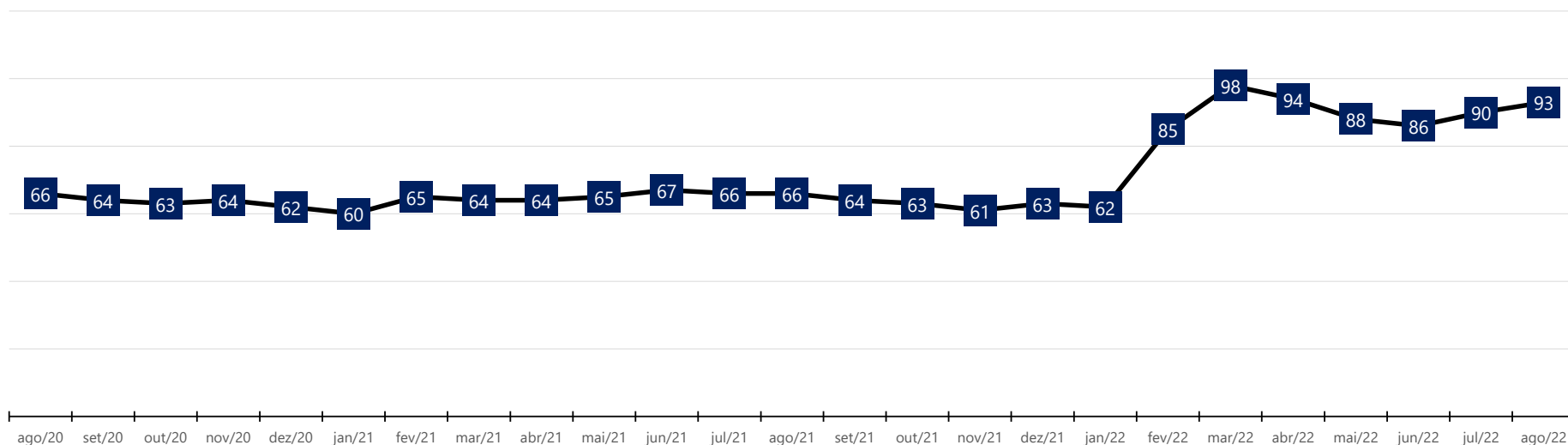


1.3 Evolução do Quadro Colaboradores

Em agosto de 2022 a Recuperanda empregou 93 colaboradores.

O gráfico a seguir apresenta o histórico de empregos diretos gerados pela Recuperanda.

Número de Colaboradores Serraria Palmas



2 INFORMAÇÕES FINANCEIRAS

2.1 Demonstrativo de Resultado

Em R\$ em milhares

DEMONSTRAÇÃO DE RESULTADO DO EXERCÍCIO	ago/21	set/21	out/21	nov/21	dez/21	jan/22	fev/22	mar/22	abr/22	mai/22	jun/22	jul/22	ago/22	Variação Mês Anterior	
														ago/22 - jul/22	Var. %
Receita Operacional Bruta	788,2	502,9	765,3	734,4	785,3	777,6	2.178,6	1.951,9	1.396,3	1.123,7	979,2	885,1	1.270,9	386	43,6%
Venda Com Fins Específicos de Exportação	750,8	0,0	765,3	734,4	782,6	680,4	2.002,2	1.951,6	641,0	0,0	162,6	0,0	0,0	0	0,0%
Venda de Produto - MI	37,4	0,0	0,0	0,0	0,0	0,0	0,0	0,0	0,0	0,0	0,0	883,8	0,0	(884)	-100,0%
Serviços de Industrialização	0,0	502,9	0,0	0,0	2,7	97,2	176,4	0,3	755,3	1.123,7	816,6	1,3	1.270,9	1.270	97872,4%
Deduções	(9,4)	(66,6)	0,0	0,0	(0,3)	(9,0)	(16,3)	(0,0)	(160,4)	(238,7)	(173,8)	(290,4)	(117,6)	173	-59,5%
Devoluções	0,0	0,0	0,0	0,0	0,0	0,0	0,0	0,0	0,0	0,0	(0,5)	(80,5)	0,0	81	-100,0%
IPI	(1,8)	0,0	0,0	0,0	0,0	0,0	0,0	0,0	0,0	0,0	0,0	(27,8)	0,0	28	-100,0%
ICMS Sobre Saídas	(4,3)	(20,1)	0,0	0,0	0,0	0,0	0,0	0,0	(90,6)	(134,7)	(97,7)	(102,7)	0,0	103	-100,0%
PIS Sobre Vendas	(0,6)	(8,3)	0,0	0,0	(0,1)	(1,6)	(2,9)	(0,0)	(12,5)	(18,5)	(13,5)	(14,1)	(21,0)	(7)	48,3%
COFINS Sobre Vendas	(2,7)	(38,2)	0,0	0,0	(0,3)	(7,4)	(13,4)	(0,0)	(57,4)	(85,4)	(62,1)	(65,2)	(96,6)	(31)	48,3%
Receita Operacional Líquida (ROL)	778,9	436,3	765,3	734,4	784,9	768,6	2.162,3	1.951,9	1.235,8	885,1	805,4	594,7	1.153,3	558,7	93,9%
Custos do Serviços Vendidos	(635,6)	(351,5)	(603,5)	(556,9)	(556,7)	(601,7)	(1.628,1)	(1.678,8)	(869,3)	(531,1)	(661,0)	(494,6)	(1.002,9)	(508,2)	102,7%
% Custos do Serviços Vendidos s/ ROL	-82%	-81%	-79%	-76%	-71%	-78%	-75%	-86%	-70%	-60%	-82%	-83%	-87%		
Resultado Bruto	143,3	84,8	161,8	177,5	228,3	166,9	534,2	273,1	366,5	354,0	144,4	100,0	150,5	50,4	50,4%
Despesas Operacionais	(74,7)	(78,3)	(69,6)	(65,8)	(178,5)	(110,9)	(96,8)	(80,7)	(102,5)	(105,1)	(88,7)	(80,6)	(94,3)	(13,7)	17,0%
% Despesas Operacionais s/ ROL	-10%	-18%	-9%	-9%	-23%	-14%	-4%	-4%	-8%	-12%	-11%	-14%	-8%		
Gerais e Administrativas	(74,7)	(78,3)	(69,6)	(65,8)	(178,5)	(110,9)	(96,8)	(80,7)	(102,5)	(105,1)	(88,7)	(80,6)	(90,6)	(10,0)	12,5%
Gerais com Vendas	0,0	0,0	0,0	0,0	0,0	0,0	0,0	0,0	0,0	0,0	0,0	0,0	0,0	0,0	0,0%
Despesas Tributárias	0,0	0,0	0,0	0,0	0,0	0,0	0,0	0,0	0,0	0,0	0,0	0,0	(3,7)	(3,7)	0,0%
Result. antes Receitas Desp. Financeiras	68,6	6,6	92,2	111,7	49,8	56,0	437,4	192,4	264,0	248,9	55,8	19,5	56,2	36,7	188,3%
Resultado Financeiro	(2,6)	(0,2)	(0,1)	(0,3)	(0,6)	(0,2)	(0,2)	(0,1)	(57,0)	(58,0)	(0,3)	(0,2)	(0,8)	(0,6)	290,6%
Receitas Financeiras	0,0	0,0	0,0	0,0	0,0	0,0	0,0	0,1	0,0	0,0	0,0	0,0	0,0	0,0	0,0%
Despesas Financeiras	(2,6)	(0,2)	(0,2)	(0,3)	(0,6)	(0,2)	(0,2)	(0,3)	(57,0)	(58,0)	(0,3)	(0,2)	(0,8)	(0,6)	290,6%
Outras Receitas Operacionais	10,2	10,2	10,2	(25,5)	8,3	12,1	10,5	10,5	10,5	31,9	10,7	10,5	10,5	0,0	0,1%
Resultado Antes do IRPJ-CSLL	76,2	16,6	102,3	85,8	57,5	67,9	447,7	202,7	217,5	222,8	66,2	29,8	65,9	36,1	121,3%
IRPJ-CSLL - Diferidas	0,0	(46,7)	0,0	0,0	(52,4)	0,0	0,0	(165,0)	0,0	0,0	(114,5)	0,0	0,0	0,0	0,0%
Resultado Líquido do Exercício	76,2	(30,2)	102,3	85,8	5,0	67,9	447,7	37,8	217,5	222,8	(48,4)	29,8	65,9	36,1	121,3%
% Resultado Líquido do Exercício s/ ROL	10%	-7%	13%	12%	1%	9%	21%	2%	18%	25%	-6%	5%	6%		

NOTA DE ANÁLISE E ESCLARECIMENTO

- No mês corrente a Receita Operacional Líquida foi de R\$ 1,2 milhão, comparado ao mês anterior, a empresa apresentou um aumento de 93,9%;
- As Despesas Operacionais no mês corrente foram -R\$ 94,3 mil.
- O Resultado Líquido do Exercício no mês corrente resultou positivo em R\$ 65,9 mil.



2.2 Balanço Patrimonial (Ativo)

Em R\$ em milhares														Variação Mês Anterior	
BALANÇO PATRIMONIAL	ago/21	set/21	out/21	nov/21	dez/21	jan/22	fev/22	mar/22	abr/22	mai/22	jun/22	jul/22	ago/22	ago/22 - jul/22	Var.%
ATIVO CIRCULANTE	17.073	17.148	17.179	17.203	16.699	16.571	17.186	17.054	17.434	16.062	16.342	16.467	16.753	285,4	1,7%
% ATIVO CIRCULANTE s/ TOTAL ATIVO	31%	31%	31%	31%	31%	31%	31%	31%	32%	30%	30%	31%	31%		
Caixa e Equivalentes de Caixa	0	0	0	0	1	0	33	11	0	0	0	0	1	1,1	426,2%
Clientes mercado interno	4.963	4.978	5.036	4.959	4.371	3.867	4.115	4.308	4.332	3.493	4.073	4.402	4.929	527,5	12,0%
Impostos a recuperar	2.442	2.395	2.487	2.508	2.554	2.528	2.660	2.749	2.414	2.285	2.187	2.056	2.062	5,8	0,3%
Pedido de Ressarcimento Tributário	2.295	2.303	2.299	2.313	2.327	2.378	2.387	2.402	2.504	2.500	2.499	2.514	2.529	14,7	0,6%
Estoques	0	111	0	0	90	393	588	180	775	920	719	719	453	(265,9)	-37,0%
Outros créditos	153	153	153	153	151	151	151	151	159	107	107	107	102	(4,5)	-4,2%
Adiantamentos diversos	120	107	105	105	105	155	152	152	151	151	151	62	69	6,7	10,8%
Adiantamentos acionistas	492	492	492	558	492	492	493	493	493	0	0	0	0	0,0	0,0%
Aplicações financeiras (Contencioso judicial)	3.437	3.437	3.437	3.437	3.437	3.437	3.437	3.437	3.437	3.437	3.437	3.437	3.437	0,0	0,0%
Contencioso judicial	3.170	3.170	3.170	3.170	3.170	3.170	3.170	3.170	3.170	3.170	3.170	3.170	3.170	0,0	0,0%
ATIVO NÃO-CIRCULANTE	37.415	37.415	37.415	37.415	37.415	37.415	37.415	37.415	37.415	37.415	37.415	37.415	37.415	0,0	0,0%
% ATIVO NÃO-CIRCULANTE s/ TOTAL ATIVO	69%	69%	69%	69%	69%	69%	69%	69%	68%	70%	70%	69%	69%		
Realizável a Longo Prazo	327	327	327	327	327	327	327	327	327	327	327	327	327	0,0	0,0%
Participação em empresas	327	327	327	327	327	327	327	327	327	327	327	327	327	0,0	0,0%
Imobilizado	37.088	37.088	37.088	37.088	37.088	37.088	37.088	37.088	37.088	37.088	37.088	37.088	37.088	0,0	0,0%
Industriais	7.514	7.514	7.514	7.514	7.514	7.514	7.514	7.514	7.514	7.514	7.514	7.514	7.514	0,0	0,0%
Rurais	29.367	29.367	29.367	29.367	29.367	29.367	29.367	29.367	29.367	29.367	29.367	29.367	29.367	0,0	0,0%
Comercial	207	207	207	207	207	207	207	207	207	207	207	207	207	0,0	0,0%
TOTAL DO ATIVO	54.488	54.562	54.594	54.618	54.114	53.986	54.601	54.469	54.849	53.476	53.757	53.882	54.168	285,4	0,5%

NOTA DE ANÁLISE E ESCLARECIMENTO

- O Ativo Circulante apresentou aumento de 1,7% comparado ao mês anterior;
- O grupo de contas do Ativo Não Circulante não apresentou variações;
- O Total do Ativo apresentou aumento de 0,5% comparado ao mês anterior.



2.3 Balanço Patrimonial (Passivo)

Em R\$ em milhares														Variação Mês Anterior	
BALANÇO PATRIMONIAL	ago/21	set/21	out/21	nov/21	dez/21	jan/22	fev/22	mar/22	abr/22	mai/22	jun/22	jul/22	ago/22	ago/22 - jul/22	Var.%
PASSIVO CIRCULANTE	30.415	30.499	30.409	30.327	29.797	29.581	29.727	29.537	22.804	21.756	22.064	22.137	22.335	197,5	0,9%
% PASSIVO CIRCULANTE s/ TOTAL PASSIVO	56%	56%	56%	56%	55%	55%	54%	54%	42%	41%	41%	41%	41%		
Fornecedores	5.692	5.592	5.635	5.542	5.189	4.989	5.056	4.611	4.619	3.539	3.593	3.433	3.481	48,1	1,4%
Contencioso Cível (Fornecedores)	13.779	13.777	13.776	13.774	13.773	13.771	13.770	13.768	13.766	13.766	13.766	13.766	13.766	0,0	0,0%
Obrigações Trabalhistas	299	302	300	290	256	292	322	344	363	316	313	317	278	(39,0)	-12,3%
Provisões	306	346	367	405	220	252	291	346	439	502	558	616	657	40,9	6,6%
Encargos Sociais	7.862	7.828	7.823	7.825	7.831	7.798	7.811	7.825	2.899	2.867	2.945	3.040	3.135	94,9	3,1%
Obrigações Tributárias	2.469	2.534	2.500	2.482	2.519	2.469	2.469	2.634	57	87	259	336	389	53,2	15,8%
Outras Obrigações	9	9	9	9	9	9	9	9	9	9	9	9	9	0,0	0,0%
Parcelamento Social e Trabalhista	0	0	0	0	0	0	0	0	299	392	391	391	391	(0,4)	-0,1%
Parcelamento Tributário	0	0	0	0	0	0	0	0	147	165	165	165	165	0,0	0,0%
Materiais de terc p/industrialização	0	111	0	0	0	0	0	0	206	114	65	65	65	0,0	0,0%
Adiantamento de Clientes	0	0	0	0	0	0	0	0	0	1	0	0	0	0,0	0,0%
PASSIVO NÃO-CIRCULANTE	41.162	41.181	41.201	41.221	41.242	41.262	41.283	41.304	48.199	47.652	47.673	47.695	47.717	22,0	0,0%
% PASSIVO NÃO-CIRCULANTE s/ TOTAL PASSIVO	76%	75%	75%	75%	76%	76%	76%	76%	88%	89%	89%	89%	88%		
Contencioso Financeiro	37.119	37.119	37.119	37.119	37.119	37.119	37.119	37.119	37.119	37.119	37.119	37.119	37.119	0,0	0,0%
Parcelamento Social e Trabalhista	0	0	0	0	0	0	0	0	4.457	4.410	4.410	4.410	4.410	0,0	0,0%
Parcelamento Tributário	0	0	0	0	0	0	0	0	2.417	2.388	2.388	2.388	2.388	0,0	0,0%
Outras Obrigações de Longo Prazo	1.056	1.056	1.056	1.056	1.056	1.056	1.056	1.056	1.056	563	563	563	563	0,0	0,0%
<i>João de Oliveira Júnior</i>	448	448	448	448	448	448	448	448	448	0	0	0	0	0,0	0,0%
<i>AFAC</i>	607	607	607	607	607	607	607	607	607	563	563	563	563	0,0	0,0%
Resultado de Exercícios Futuros (INSS)	2.987	3.007	3.026	3.047	3.067	3.087	3.108	3.129	3.150	3.172	3.193	3.215	3.237	22,0	0,7%
PATRIMÔNIO LÍQUIDO	(17.088)	(17.118)	(17.016)	(16.930)	(16.925)	(16.857)	(16.410)	(16.372)	(16.154)	(15.931)	(15.980)	(15.950)	(15.884)	65,9	-0,4%
% PATRIMÔNIO LÍQUIDO s/ TOTAL PASSIVO	-31%	-31%	-31%	-31%	-31%	-31%	-30%	-30%	-29%	-30%	-30%	-30%	-29%		
Capital Social	11.829	11.829	11.829	11.829	11.829	11.829	11.829	11.829	11.829	11.829	11.829	11.829	11.829	0,0	0,0%
Resultado de Exercícios Anteriores	758	758	758	758	758	758	758	758	758	758	758	758	758	0,0	0,0%
Prejuízos Acumulados	(29.675)	(29.705)	(29.602)	(29.517)	(29.512)	(29.444)	(28.996)	(28.958)	(28.741)	(28.518)	(28.566)	(28.537)	(28.471)	65,9	-0,2%
TOTAL DO PASSIVO E PATRIMÔNIO LÍQUIDO	54.488	54.562	54.594	54.618	54.114	53.986	54.600	54.469	54.848	53.476	53.757	53.882	54.168	285,4	0,5%

NOTA DE ANÁLISE E ESCLARECIMENTO

- No mês de agosto de 2022 o Passivo Circulante apresentou aumento de 0,9% comparado ao mês anterior.
- Passivo Não Circulante apresentou aumento de R\$ 22,0 mil comparado com o mês anterior.
- O Patrimônio Líquido apresenta variação pelo resultado líquido do exercício apresentado no DRE.





Escritório Curitiba | PR

Avenida Iguaçu, 2820 | Sala 1001
80.240-031
(41) 3156.3123

Escritório São Paulo | SP

Av. Engenheiro Luiz Carlos Berini, 105 Sala 506
04.571-010
(11) 3171.3669

Escritório Blumenau | SC

Rua. Dr. Amadeu da Luz, 100 | Sala 101
89.010-160
(47) 3042-1259

credibilita.adv.br

contato@credibilita.adv.br

