

EXMO. SR. DR. JUIZ DE DIREITO DA VARA REGIONAL DE RECUPERAÇÕES  
JUDICIAIS, FALÊNCIAS E CONCORDATAS DA COMARCA DE FLORIANÓPOLIS/SC

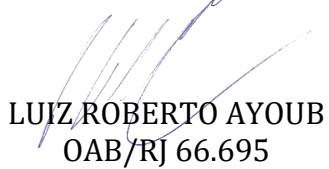
Processo nº 5024222-97.2021.8.24.0023

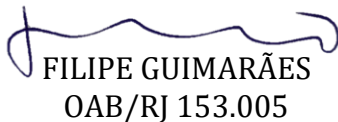
FIGUEIRENSE FUTEBOL CLUBE LTDA. (“Figueirense Ltda.”) e FIGUEIRENSE FUTEBOL CLUBE (“Figueirense FC” e, em conjunto “Figueirense” ou “Recuperandas”), já devidamente qualificados nos autos do processo em referência, vêm a V. Exa., em complementação à petição apresentada no Evento 321, requerer a juntada dos balancetes contábeis referentes aos meses de janeiro a abril de 2021 (doc. 01), cumprindo o disposto no item *b.ii*, da decisão de Evento 76.


Nestes termos,


P. juntada.


Florianópolis, 15 de dezembro de 2021.


  
LUIZ ROBERTO AYOUB  
OAB/RJ 66.695

  
FILIPE GUIMARÃES  
OAB/RJ 153.005

  
ANA PAULA BARBATO  
OAB/SP 440.657

  
PEDRO F. TEIXEIRA  
OAB/RJ 166.395

  
PABLO CERDEIRA  
OAB/RJ 232.614

  
GABRIELA BELLIDO  
OAB/RJ 234.119

**DOC. 1**

## Balancete por Período

Livro: 1

Página:

0001 FFC Associação

Período: 01.01.2021 a

30.04.2021

0001 Figueirense Futebol Clube

CNPJ: 83.930.131/0001-03

Classificação	Conta	Nome	Saldo Anterior	Débito	Crédito	Saldo Atual
1	1	ATIVO	23.994.409,58D	9.012.211,76	7.961.868,06	25.044.753,28D
1.1	6	CIRCULANTE	1.456.199,32D	6.230.067,24	5.075.202,48	2.611.064,08D
1.1.01	7	DISPONÍVEL	13.631,62D	2.423.280,22	2.435.975,72	936,12D
1.1.02	108	DIREITOS REALIZÁVEIS	97.508,72D	2.302.256,31	1.477.634,40	922.130,63D
1.1.04	220	APLICAÇÕES FINANCEIRAS	1.263,22D	0,00	0,00	1.263,22D
1.1.05	313	OUTROS CRÉDITOS	1.113.286,46D	972.367,86	922.464,26	1.163.190,06D
1.1.06	347	ADIANTAMENTOS	38.442,79D	349.052,10	166.929,67	220.565,22D
1.1.08	364	DESPESAS ANTECIPADAS	2.281,00D	143.659,60	48.646,84	97.293,76D
1.1.10	376	DIREITOS FEDERATIVOS/DESPORTIVOS A RECEBER	0,00	0,00	0,00	0,00
1.1.13	840611	ESTOQUES	189.785,51D	39.451,15	23.551,59	205.685,07D
1.2	379	NÃO CIRCULANTE	22.538.210,26D	2.779.944,52	2.886.665,58	22.431.489,20D
1.2.07	453	ATIVO IMOBILIZADO	22.493.019,94D	0,00	184.174,44	22.308.845,50D
1.2.08	511	ATIVO INTANGÍVEL	21.854,81D	2.779.944,52	2.702.491,14	99.308,19D
1.3	553	COMPENSAÇÃO ATIVA	0,00	2.200,00	0,00	2.200,00D
1.3.01	554	COMPENSAÇÃO ATIVA	0,00	2.200,00	0,00	2.200,00D
2	2	PASSIVO	23.994.409,58C	5.406.033,80	7.455.612,62	26.043.988,40C
2.1	570	CIRCULANTE	85.051.946,38C	1.791.572,40	4.100.982,20	87.361.356,18C
2.1.01	571	OBRIGAÇÕES TRABALHISTAS A PAGAR	2.585.397,89C	468.504,44	870.294,05	2.987.187,50C
2.1.02	578	IMPOSTOS A RECOLHER	61.457.804,01C	225.910,00	1.391.509,46	62.623.403,47C
2.1.03	700	CREDORES DE BENS E SERVIÇOS	4.358.684,77C	775.079,06	864.063,41	4.447.669,12C
2.1.04	714	EMPRÉSTIMOS E FINANCIAMENTOS	713.322,54C	117.351,15	310.179,67	906.151,06C
2.1.07	810	OUTRAS OBRIGAÇÕES	15.936.737,17C	204.727,75	664.935,61	16.396.945,03C
2.2	831	NÃO CIRCULANTE	20.357.703,72C	573.501,45	311.470,47	20.095.672,74C
2.2.01	832	IMPOSTOS A RECOLHER	6.115.155,39C	173.575,92	270.403,77	6.211.983,24C
2.2.02	847	EMPRÉSTIMOS E FINANCIAMENTOS	1.921.435,44C	24.959,16	41.066,70	1.937.542,98C
2.2.03	941	OUTRAS OBRIGAÇÕES NÃO CIRCULANTES	12.321.112,89C	374.966,37	0,00	11.946.146,52C
2.3	955	PATRIMÔNIO LÍQUIDO/SOCIAL	81.415.240,52D	3.040.959,95	3.040.959,95	81.415.240,52D
2.3.01	973	RESERVAS DE REAVALIAÇÃO	20.149.706,74C	64.999,60	0,00	20.084.707,14C
2.3.02	991	SUPERÁVIT OU DÉFICIT ACUMULADO	102.053.778,19D	2.966.351,99	3.040.959,95	101.979.170,23D
2.3.03	80144	PATRIMONIO SOCIAL	488.830,93C	9.608,36	0,00	479.222,57C
2.4	1000	COMPENSAÇÃO PASSIVA	0,00	0,00	2.200,00	2.200,00C
2.4.01	1001	COMPENSAÇÃO PASSIVA	0,00	0,00	2.200,00	2.200,00C
3	3	RECEITA DO PERÍODO	0,00	416.377,67	3.046.141,64	2.629.763,97C
3.1	1011	RECEITA OPERACIONAL LIQUIDA	0,00	416.377,67	3.046.141,64	2.629.763,97C
3.1.01	1012	RECEITA ATIVIDADES ESPORTIVAS	0,00	48.532,20	1.055.038,65	1.006.506,45C
3.1.02	1080	ATIVIDADES SOCIAIS DE LAZER	0,00	319.237,10	964.333,07	645.095,97C
3.1.03	1090	RECEITAS PATRIMONIAIS	0,00	48.608,37	1.026.769,92	978.161,55C
4	80079	CUSTOS/DESPESAS	0,00	3.770.553,27	141.554,18	3.628.999,09D
4.1	1291	CUSTOS	0,00	1.980.820,24	90.964,79	1.889.855,45D
4.1.01	1292	CUSTOS ATIVIDADES DE DESPORTO	0,00	1.957.268,65	90.964,79	1.866.303,86D
4.1.02	840681	CUSTOS MERCADORIAS VENDIDAS	0,00	23.551,59	0,00	23.551,59D
4.2	1373	DESPESAS OPERACIONAIS	0,00	1.155.856,90	3.401,46	1.152.455,44D
4.2.01	1408	DESPESAS/DISPENSÍOS ADMINISTRATIVOS	0,00	1.155.856,90	3.401,46	1.152.455,44D
4.3	1786	RESULTADO FINANCEIRO LÍQUIDO	0,00	633.876,13	47.187,93	586.688,20D
4.3.01	1787	RECEITAS FINANCEIRAS	0,00	0,00	24.694,01	24.694,01C
4.3.02	804530	DESPESAS FINANCEIRAS	0,00	633.876,13	22.493,92	611.382,21D

## Balancete por Período

Livro: 1

Página:

0002 FFC LTDA

Período: 01.01.2021 a

30.04.2021

0001 Figueirense Futebol Clube Ltda

CNPJ: 21.603.708/0001-07

Classificação	Conta	Nome	Saldo Anterior	Débito	Crédito	Saldo Atual
1	1	ATIVO	3.155.903,54D	10.135.473,39	11.786.883,38	1.504.493,55D
1.1	6	CIRCULANTE	766.461,52D	8.565.783,47	8.352.369,12	979.875,87D
1.1.01	7	DISPONÍVEL	28.681,66D	4.633.159,66	4.650.935,78	10.905,54D
1.1.02	108	DIREITOS REALIZÁVEIS	397.480,19D	1.184.152,10	1.385.914,06	195.718,23D
1.1.04	220	APLICAÇÕES FINANCEIRAS	4.378,29D	0,00	0,00	4.378,29D
1.1.05	313	OUTROS CRÉDITOS OPERACIONAIS	255.457,72D	2.391.153,99	1.957.931,75	688.679,96D
1.1.06	347	ADIANTAMENTOS	80.463,66D	357.317,72	357.587,53	80.193,85D
1.2	379	NÃO CIRCULANTE	2.389.442,02D	1.569.689,92	3.434.514,26	524.617,68D
1.2.07	453	ATIVO IMOBILIZADO	66.340,71D	2.279,32	2.651,60	65.968,43D
1.2.08	511	ATIVO INTANGÍVEL	2.323.101,31D	1.567.410,60	3.431.862,66	458.649,25D
2	2	PASSIVO	3.155.903,54C	27.602.410,32	32.047.752,08	7.601.245,30C
2.1	570	CIRCULANTE	51.359.403,55C	6.379.066,77	12.021.865,13	57.002.201,91C
2.1.01	571	OBRIGAÇÕES TRABALHISTAS A PAGAR	6.583.130,43C	1.821.318,11	3.283.025,11	8.044.837,43C
2.1.02	578	IMPOSTOS A RECOLHER	28.540.755,85C	1.649.483,82	6.683.165,85	33.574.437,88C
2.1.03	700	CREDORES DE BENS E SERVIÇOS	2.819.240,32C	1.370.066,98	1.305.303,85	2.754.477,19C
2.1.04	714	EMPRÉSTIMOS E FINANCIAMENTOS	7.413.629,26C	1.605,61	287.808,14	7.699.831,79C
2.1.07	810	OUTRAS OBRIGAÇÕES	6.002.647,69C	1.536.592,25	462.562,18	4.928.617,62C
2.2	831	NÃO CIRCULANTE	19.749.651,75C	1.624.947,37	436.848,58	18.561.552,96C
2.2.01	832	IMPOSTOS A RECOLHER	1.188.713,50C	1.144.313,50	0,00	44.400,00C
2.2.02	847	EMPRÉSTIMOS E FINANCIAMENTOS	12.357.496,41C	108.648,21	436.848,58	12.685.696,78C
2.2.03	941	OUTRAS OBRIGAÇÕES NÃO CIRCULANTES	6.203.441,84C	371.985,66	0,00	5.831.456,18C
2.3	955	PATRIMÔNIO LÍQUIDO	67.953.151,76D	19.598.396,18	19.589.038,37	67.962.509,57D
2.3.01	838241	CAPITAL SOCIAL	0,00	0,00	0,00	0,00
2.3.03	991	LUCRO OU PREJUÍZO ACUMULADO	67.953.151,76D	19.598.396,18	19.589.038,37	67.962.509,57D
3	3	RECEITA LIQUIDA	0,00	271.985,18	3.589.983,00	3.317.997,82C
3.1	1011	RECEITA BRUTA	0,00	4.042,56	3.589.983,00	3.585.940,44C
3.1.01	1012	RECEITA ATIVIDADES ESPORTIVAS	0,00	0,00	1.911.206,40	1.911.206,40C
3.1.02	1080	ATIVIDADES SOCIAIS DE LAZER	0,00	4.042,56	1.501.339,70	1.497.297,14C
3.1.03	1090	RECEITAS PATRIMONIAIS	0,00	0,00	177.436,90	177.436,90C
3.2	838031	(-) DEDUÇÃO DA RECEITA BRUTA	0,00	267.942,62	0,00	267.942,62D
3.2.01	837981	(-) DEDUÇÃO DA RECEITA BRUTA	0,00	267.942,62	0,00	267.942,62D
4	80079	CUSTOS/DESPESAS	0,00	10.392.669,52	977.919,95	9.414.749,57D
4.1	1291	CUSTO ATIVIDADE DE DESPORTO	0,00	7.947.926,95	858.337,14	7.089.589,81D
4.1.01	1292	DESPESAS CUSTEIO FUTEBOL	0,00	7.947.926,95	858.337,14	7.089.589,81D
4.2	1373	DESPESAS OPERACIONAIS	0,00	1.491.516,35	39.738,81	1.451.777,54D
4.2.01	1408	DESPESAS/DISPÊNDIOS ADMINISTRATIVOS	0,00	1.491.516,35	39.738,81	1.451.777,54D
4.3	1786	RESULTADO FINANCEIRO LÍQUIDO	0,00	953.226,22	79.844,00	873.382,22D
4.3.01	1787	RECEITAS FINANCEIRAS	0,00	0,00	64.321,83	64.321,83C
4.3.02	804530	DESPESAS FINANCEIRAS	0,00	953.226,22	15.522,17	937.704,05D