

**AO DOUTO JUÍZO DA 1ª VARA DA COMARCA DE SÃO BENTO DO SUL –  
ESTADO DE SANTA CATARINA**

Processo nº 0300962-68.2016.8.24.0058

**CREDIBILITÀ ADMINISTRAÇÃO JUDICIAL E SERVIÇOS LTDA. ME** (“**Administradora Judicial**”), nomeada Administradora Judicial nos autos de Recuperação Judicial supracitados, em que são Recuperandas **PAVSOLO CONSTRUTORA LTDA e EBRAX CONSTRUTORA LTDA.**, vem, respeitosamente, à presença de Vossa Excelência, em atenção ao art. 22, II, “c”, da Lei 11.101/2005, requerer a juntada do relatório mensal das atividades das “Recuperandas” relativo ao mês de maio de 2022.

Nestes termos, pede deferimento.

São Bento do Sul, 13 de julho de 2022.

Alexandre Correa Nasser de Melo

OAB/PR 38.515

Ricardo Andraus

OAB/PR 31.177



**RMA** Relatório  
Mensal de  
Atividades



CREDIBILITÄ  
— ADMINISTRAÇÕES JUDICIAIS —

Recuperação Judicial da(s) Empresa(s):

**PAVSOLO CONSTRUTORA LTDA**

Competência: maio de 2022

## CONSIDERAÇÕES INICIAIS

Excelentíssimo Senhor Doutor Juíz de Direito da 1ª Vara da Comarca de São Bento do Sul – Estado de Santa Catarina.

*Processo n° 0300962-68.2016.8.24.0058*

A Credibilità – Administrações Judiciais, nomeada Administradora Judicial nos citados autos, vem, respeitosamente, à presença de Vossa Excelência, apresentar o Relatório Mensal de Atividades das Recuperandas:

- PAVSOLO CONSTRUTORA LTDA.
- EBRAX CONSTRUTORA LTDA.

Este relatório, denominado “**Relatório Mensal de Atividades - RMA**”, foi elaborado com as informações quantitativas e qualitativas fornecidas pelas Recuperandas, contemplando as análises do mês de **maio de 2022**.

Tem como objetivo:

- Fornecer informações sobre as atividades econômicas das Recuperandas;
- Apresentar informações financeiras e econômicas;

Com relação às informações contidas neste documento, a Administradora Judicial fica à disposição para prestar esclarecimentos adicionais.

Atenciosamente,

**Credibilità Administrações Judiciais**

## GLOSSÁRIO

**AC** - Ativo Circulante

**ACF** - Ativo Circulante Financeiro

**ACO** - Ativo Circulante Operacional

**A.H.** – Análise Horizontal

**AJ** - Administrador Judicial

**ANC** - Ativo Não Circulante

**A.V.** – Análise Vertical

**BP** - Balanço Patrimonial

**DRE** - Demonstrativo de Resultado do Exercício

**EBITDA** - Earnings Before Interest, Taxes, Depreciation and Amortization Ou Lucro

Antes dos Juros, Impostos, Depreciação e Amortização.

**IFs** - Instituições Financeiras

**LL** - Lucro Líquido

**LO** - Lucro Operacional

**PC** - Passivo Circulante

**PCF** - Passivo Circulante Financeiro

**PCO** - Passivo Circulante Operacional

**PL** - Patrimônio Líquido

**PNC** - Passivo Não Circulante

**RJ** - Recuperação Judicial

**RL** - Receita Líquida

**ROL** - Receita Operacional Líquida ou Receita Líquidas de Vendas

# ÍNDICE

|            |   |           |
|------------|---|-----------|
| <b>1</b>   | <b>EMPRESAS DO GRUPO EM RECUPERAÇÃO JUDICIAL.....</b>             | <b>4</b>  |
| 1.1        | ESTRUTURA SOCIETÁRIA.....   | 4         |
| <b>2</b>   | <b>RESUMO DAS ATIVIDADES OPERACIONAIS.....</b>                    | <b>5</b>  |
| 2.1        | COLABORADORES .....   | 5         |
| 2.2        | FATURAMENTO .....   | 7         |
| <b>3</b>   | <b>RELAÇÃO DE CREDORES.....</b>                                   | <b>8</b>  |
| <b>4</b>   | <b>ANÁLISE DOS DADOS CONTÁBEIS E INFORMAÇÕES FINANCEIRAS.....</b> | <b>9</b>  |
| <b>4.1</b> | <b>DEMONSTRAÇÕES FINANCEIRAS – PAVSOLO CONSTRUTORA LTDA.....</b>  | <b>9</b>  |
| 4.1.1      | ATIVO.....  | 9         |
| 4.1.2      | PASSIVOS.....   | 10        |
| 4.1.3      | DEMONSTRATIVO DE RESULTADO DO PERÍODO .....                       | 11        |
| <b>4.2</b> | <b>DEMONSTRAÇÕES FINANCEIRAS – EBRAX CONSTRUTORA LTDA.....</b>    | <b>12</b> |
| 4.2.1      | ATIVO.....  | 12        |
| 4.2.2      | PASSIVOS.....   | 13        |
| 4.2.3      | DEMONSTRATIVO DE RESULTADO DO PERÍODO .....                       | 14        |

# 1 EMPRESAS DO GRUPO EM RECUPERAÇÃO JUDICIAL

## 1.1 Estrutura Societária

### Pavsolo Construtora Ltda

| Nome                | Qualificação           | Nome Representante Legal | Qualificação Representante Legal |
|---------------------|------------------------|--------------------------|----------------------------------|
| Pavpar Holding S.A  | 22-Sócio               | Sidinei Martiniacki      | 05-Administrador                 |
| Sidinei Martiniacki | 49-Sócio-Administrador | -                        | -                                |

Fonte: Site da Receita Federal, em 04/04/2022.

### Ebrax Construtora Ltda

| Nome                | Qualificação  | Nome Representante Legal | Qualificação Representante Legal |
|---------------------|---|--------------------------|----------------------------------|
| Sidinei Martiniacki | 65-Titular Pessoa Física Residente ou Domiciliado no Brasil | -                        | -                                |

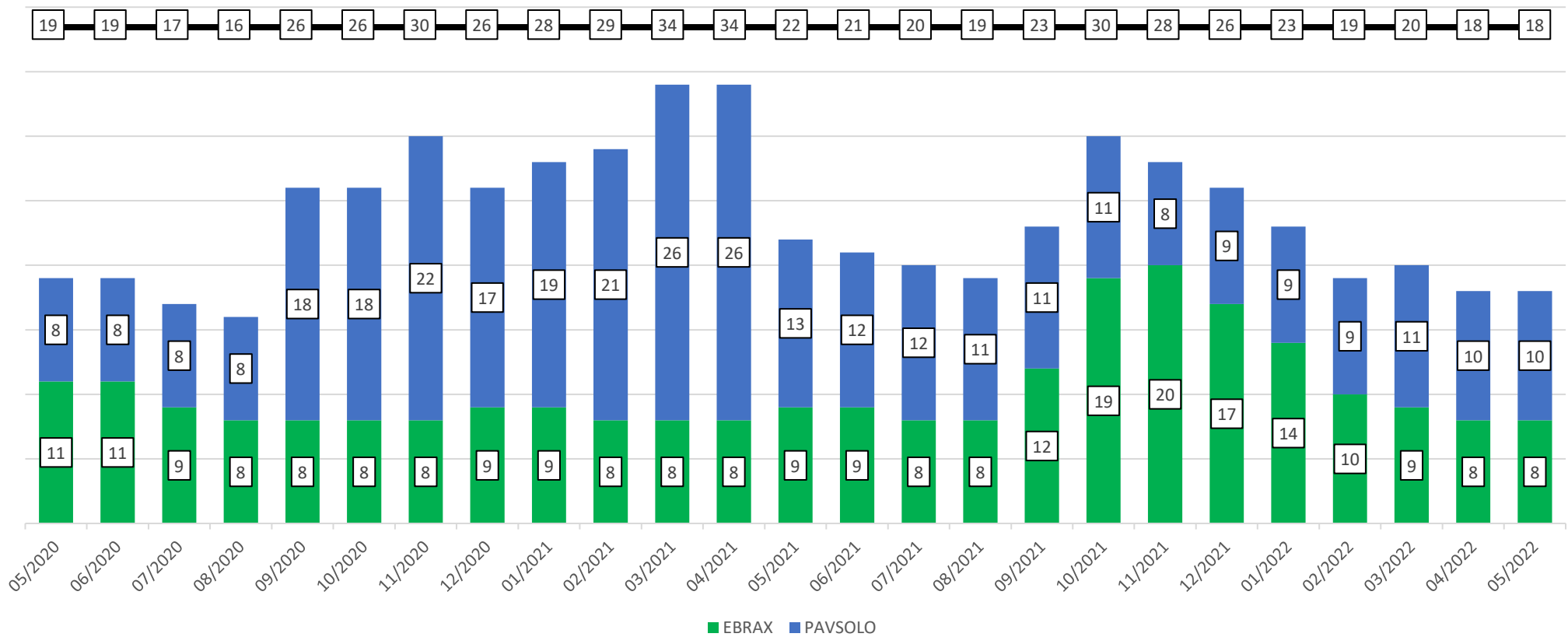
Fonte: Site da Receita Federal, em 04/04/2022.

## 2 RESUMO DAS ATIVIDADES OPERACIONAIS

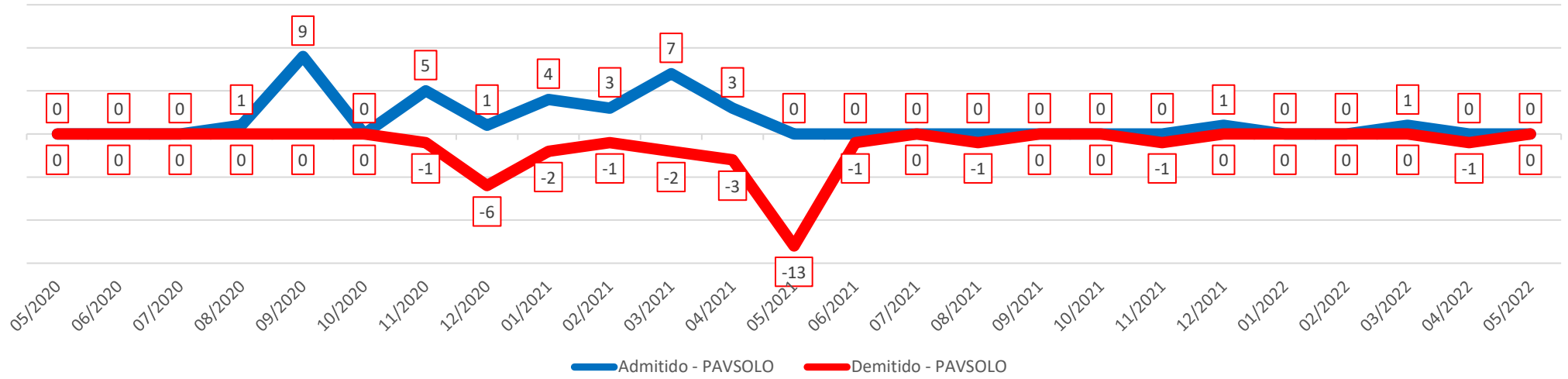
### 2.1 Colaboradores

No mês de maio de 2022, as Recuperandas apresentaram 18 colaboradores ativos, na folha de pagamento, sendo 10 colaboradores da empresa Pavsolo e 8 colaboradores da empresa Ebrax.

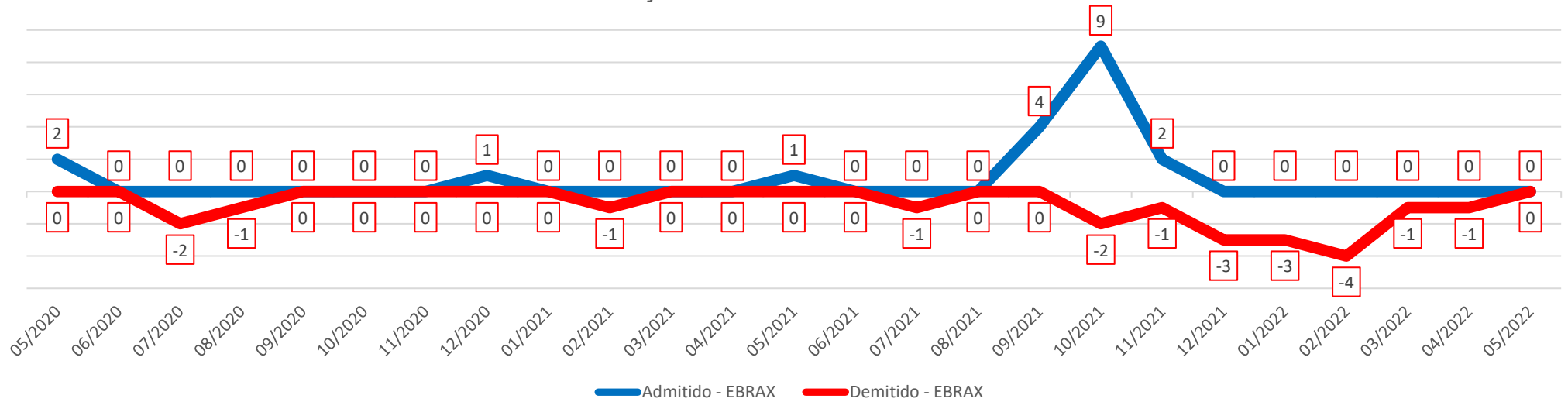
Quadro de Colaboradores



### Evolução Quadro de Colaboradores



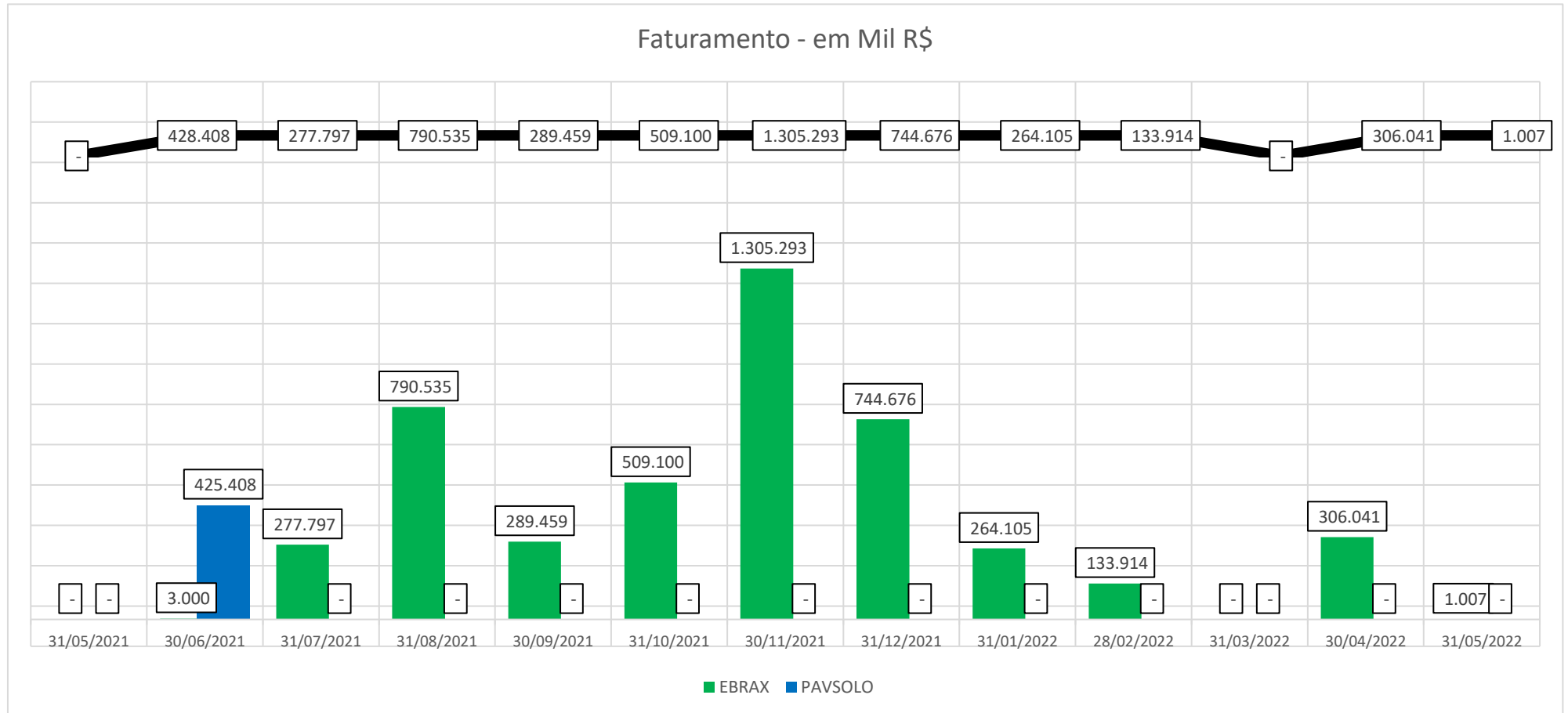
### Evolução Quadro de Colaboradores





## 2.2 Faturamento

O gráfico abaixo apresenta o faturamento bruto histórico das Recuperandas e em maio de 2022 apresentaram o valor total de R\$ 1,0 mil, sendo este valor referente ao faturamento da empresa Ebrax. Na empresa Pavsolo não houve faturamento no mês em análise.

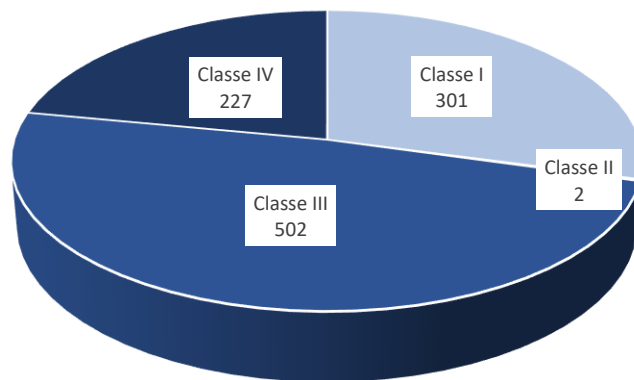


### 3 RELAÇÃO DE CREDORES

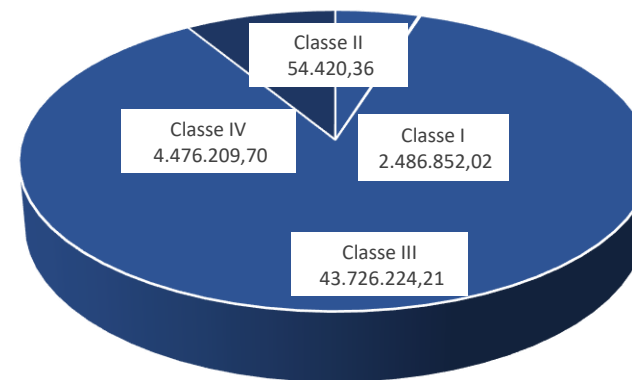
Lista atualizada do art. 7º, § 2º, da Lei 11.101/2005, excluídos os credores já quitados, relacionando 1.032 credores, com o valor total de R\$ 50.743.706,29 (Cinquenta milhões, setecentos e quarenta e três mil, setecentos e seis reais e vinte e nove centavos).

| Classes            | Nome                    | Credores    | Valor da Lista       |
|--------------------|-------------------------|-------------|----------------------|
| Classe I           | Credores Trabalhistas   | 301         | 2.486.852,02         |
| Classe II          | Credores Garantia Real  | 2           | 54.420,36            |
| Classe III         | Credores Quirografários | 502         | 43.726.224,21        |
| Classe IV          | Credores ME/EPP         | 227         | 4.476.209,70         |
| <b>Total Geral</b> | <b>Total Geral</b>      | <b>1032</b> | <b>50.743.706,29</b> |

Credores por Número / Classe



Credores por Valor / Classe



## 4 ANÁLISE DOS DADOS CONTÁBEIS E INFORMAÇÕES FINANCEIRAS

### 4.1 Demonstrações Financeiras – Pavsolo Construtora Ltda

#### 4.1.1 Ativo

A seguir apresenta-se as contas do Balanço Patrimonial Ativo – Bens e Direitos:

Pavsolo Construtora Ltda

Em R\$ Mil

| BALANÇO PATRIMONIAL          | 05/2021        | 06/2021        | 07/2021        | 08/2021        | 09/2021        | 10/2021        | 11/2021        | 12/2021        | 01/2022        | 02/2022        | 03/2022        | 04/2022        | 05/2022        | Variação Mês Anterior |      |
|------------------------------|----------------|----------------|----------------|----------------|----------------|----------------|----------------|----------------|----------------|----------------|----------------|----------------|----------------|-----------------------|------|
|                              |                |                |                |                |                |                |                |                |                |                |                |                |                | mai/22-abr/22         | %AH  |
| <b>ATIVO CIRCULANTE</b>      | 81.268         | 81.756         | 81.690         | 81.608         | 81.629         | 81.627         | 81.630         | 81.630         | 81.658         | 81.659         | 81.659         | 81.659         | 81.659         | -                     | 0,0% |
| % sobre TOTAL DO ATIVO       | 34,5%          | 34,6%          | 34,6%          | 34,6%          | 34,6%          | 34,6%          | 34,6%          | 34,6%          | 34,6%          | 34,6%          | 34,6%          | 34,6%          | 34,6%          | -                     | 0,0% |
| DISPONÍVEL                   | 1.030          | 840            | 843            | 846            | 848            | 848            | 848            | 848            | 848            | 848            | 848            | 848            | 848            | -                     | 0,0% |
| CLIENTES                     | 28.545         | 28.970         | 28.902         | 28.902         | 28.902         | 28.902         | 28.902         | 28.902         | 28.902         | 28.902         | 28.902         | 28.902         | 28.902         | -                     | 0,0% |
| ADIANTAMENTOS A TERCEIROS    | 3.727          | 3.768          | 3.768          | 3.775          | 3.795          | 3.795          | 3.795          | 3.795          | 3.823          | 3.824          | 3.824          | 3.824          | 3.824          | -                     | 0,0% |
| ADIANTAMENTOS A FUNCIONARIOS | 88             | 88             | 88             | 88             | 88             | 88             | 91             | 91             | 91             | 91             | 91             | 91             | 91             | -                     | 0,0% |
| TRIBUTOS A RECUPERAR         | 311            | 311            | 311            | 311            | 311            | 311            | 311            | 311            | 311            | 311            | 311            | 311            | 311            | -                     | 0,0% |
| OUTROS CREDITOS              | 47.567         | 47.779         | 47.778         | 47.686         | 47.685         | 47.682         | 47.682         | 47.682         | 47.682         | 47.682         | 47.682         | 47.682         | 47.682         | -                     | 0,0% |
| <b>ATIVO NÃO CIRCULANTE</b>  | 154.588        | 154.469        | 154.344        | 154.220        | 154.220        | 154.220        | 154.220        | 154.220        | 154.220        | 154.220        | 154.220        | 154.220        | 154.220        | -                     | 0,0% |
| % sobre TOTAL DO ATIVO       | 65,5%          | 65,4%          | 65,4%          | 65,4%          | 65,4%          | 65,4%          | 65,4%          | 65,4%          | 65,4%          | 65,4%          | 65,4%          | 65,4%          | 65,4%          | -                     | 0,0% |
| OUTROS CRÉDITOS              | 144.215        | 144.215        | 144.215        | 144.215        | 144.215        | 144.215        | 144.215        | 144.215        | 144.215        | 144.215        | 144.215        | 144.215        | 144.215        | -                     | 0,0% |
| IMOBILIZADO                  | 4.074          | 3.955          | 3.830          | 3.706          | 3.706          | 3.706          | 3.706          | 3.706          | 3.706          | 3.706          | 3.706          | 3.706          | 3.706          | -                     | 0,0% |
| INTANGÍVEL                   | 6.299          | 6.299          | 6.299          | 6.299          | 6.299          | 6.299          | 6.299          | 6.299          | 6.299          | 6.299          | 6.299          | 6.299          | 6.299          | -                     | 0,0% |
| <b>TOTAL DO ATIVO</b>        | <b>235.856</b> | <b>236.225</b> | <b>236.034</b> | <b>235.828</b> | <b>235.849</b> | <b>235.846</b> | <b>235.849</b> | <b>235.849</b> | <b>235.878</b> | <b>235.879</b> | <b>235.879</b> | <b>235.879</b> | <b>235.879</b> | -                     | 0,0% |

#### Considerações:

Em maio de 2022 o grupo de contas do Ativo Circulante não apresentou variação em relação ao mês anterior.

O Ativo Não Circulante não apresentou variação em relação ao mês anterior.

## 4.1.2 Passivos

A seguir apresenta-se as contas do Balanço Patrimonial Passivo – Obrigações:

Pavsolo Construtora Ltda

Em R\$ Mil

| BALANÇO PATRIMONIAL                       | 05/2021  | 06/2021  | 07/2021  | 08/2021  | 09/2021  | 10/2021  | 11/2021  | 12/2021  | 01/2022  | 02/2022  | 03/2022  | 04/2022  | 05/2022  | Variação Mês Anterior |       |
|---|----------|----------|----------|----------|----------|----------|----------|----------|----------|----------|----------|----------|----------|-----------------------|-------|
|   |          |          |          |          |          |          |          |          |          |          |          |          |          | mai/22-abr/22         | %AH   |
| <b>PASSIVO CIRCULANTE</b>                 | 68.918   | 69.404   | 69.418   | 69.467   | 69.207   | 69.170   | 69.146   | 69.162   | 69.175   | 69.173   | 69.229   | 69.110   | 69.124   | 14                    | 0,0%  |
| % sobre TOTAL DO PASSIVO                  | 29,2%    | 29,4%    | 29,5%    | 29,6%    | 29,5%    | 29,5%    | 29,4%    | 29,4%    | 29,3%    | 29,3%    | 29,3%    | 29,3%    | 29,3%    |                       |       |
| EMPRÉSTIMOS E FINANCIAMENTOS              | 6.398    | 6.398    | 6.398    | 6.398    | 6.398    | 6.398    | 6.398    | 6.398    | 6.398    | 6.398    | 6.398    | 6.398    | 6.398    | -                     | 0,0%  |
| FORNECEDORES                              | 8.505    | 8.610    | 8.606    | 8.658    | 8.520    | 8.533    | 8.564    | 8.580    | 8.604    | 8.604    | 8.658    | 8.658    | 8.660    | 1                     | 0,0%  |
| OBRIGAÇÕES TRIBUTÁRIAS                    | 7.886    | 7.959    | 7.960    | 7.965    | 7.967    | 7.968    | 7.970    | 7.972    | 7.972    | 7.972    | 7.975    | 7.921    | 7.921    | 0                     | 0,0%  |
| OBRIGAÇÕES TRABALHISTAS E PREVIDENCIÁRIAS | 6.556    | 6.581    | 6.598    | 6.563    | 6.461    | 6.409    | 6.352    | 6.350    | 6.341    | 6.338    | 6.338    | 6.270    | 6.279    | 9                     | 0,2%  |
| CREDORES RECUPERAÇÃO JUDICIAL             | 35.496   | 35.496   | 35.496   | 35.495   | 35.472   | 35.472   | 35.472   | 35.472   | 35.472   | 35.472   | 35.472   | 35.472   | 35.472   | -                     | 0,0%  |
| OUTRAS OBRIGAÇÕES                         | 4.077    | 4.360    | 4.360    | 4.386    | 4.389    | 4.389    | 4.389    | 4.389    | 4.388    | 4.388    | 4.388    | 4.390    | 4.393    | 3                     | 0,1%  |
| <b>PASSIVO NÃO CIRCULANTE</b>             | 48.972   | 48.790   | 48.734   | 48.739   | 49.065   | 49.134   | 49.204   | 49.217   | 49.261   | 49.264   | 49.277   | 49.509   | 49.509   | 0                     | 0,0%  |
| % sobre TOTAL DO PASSIVO                  | 20,8%    | 20,7%    | 20,7%    | 20,8%    | 20,9%    | 20,9%    | 21,0%    | 21,0%    | 20,9%    | 20,9%    | 20,9%    | 21,0%    | 21,0%    |                       |       |
| EMPRÉSTIMOS E FINANCIAMENTOS              | 4.973    | 4.973    | 4.973    | 4.973    | 4.973    | 4.973    | 4.973    | 4.973    | 4.973    | 4.973    | 4.973    | 4.973    | 4.973    | -                     | 0,0%  |
| OBRIGAÇÕES TRIBUTÁRIAS                    | 10.913   | 10.913   | 10.913   | 10.913   | 10.913   | 10.913   | 10.913   | 10.913   | 10.913   | 10.913   | 10.913   | 10.913   | 10.913   | -                     | 0,0%  |
| OUTRAS OBRIGAÇÕES                         | 33.086   | 32.904   | 32.848   | 32.853   | 33.179   | 33.248   | 33.318   | 33.331   | 33.375   | 33.378   | 33.391   | 33.623   | 33.623   | 0                     | 0,0%  |
| <b>PATRIMONIO LIQUIDO</b>                 | 117.966  | 118.031  | 116.883  | 116.623  | 116.577  | 116.544  | 116.501  | 116.472  | 117.442  | 117.442  | 117.372  | 117.260  | 117.246  | (14)                  | 0,0%  |
| % sobre TOTAL DO PASSIVO                  | 50,0%    | 50,0%    | 49,7%    | 49,7%    | 49,6%    | 49,6%    | 49,6%    | 49,6%    | 49,8%    | 49,8%    | 49,8%    | 49,7%    | 49,7%    |                       |       |
| CAPITAL SOCIAL                            | 15.300   | 15.300   | 15.300   | 15.300   | 15.300   | 15.300   | 15.300   | 15.300   | 15.300   | 15.300   | 15.300   | 15.300   | 15.300   | -                     | 0,0%  |
| AJUSTES DE AVALIAÇÃO PATRIMONIAL          | 173      | 173      | 172      | 172      | 172      | 172      | 172      | 172      | 172      | 172      | 172      | 172      | 172      | -                     | 0,0%  |
| RESERVAS DE LUCROS                        | 123.871  | 123.871  | 123.871  | 123.871  | 123.871  | 123.871  | 123.871  | 123.871  | 123.871  | 123.871  | 123.871  | 123.871  | 123.871  | -                     | 0,0%  |
| LUCROS OU PREJUÍZOS ACUMULADOS            | (20.314) | (20.314) | (20.313) | (20.313) | (20.313) | (20.313) | (20.313) | (20.313) | (21.872) | (20.313) | (20.313) | (20.313) | (20.313) | -                     | 0,0%  |
| LUCROS OU PREJUÍZOS DO EXERCÍCIO          | (1.064)  | (999)    | (2.147)  | (2.407)  | (2.453)  | (2.486)  | (2.529)  | (2.558)  | (29)     | (1.588)  | (1.658)  | (1.770)  | (1.784)  | (14)                  | -0,8% |
| <b>TOTAL DO PASSIVO</b>                   | 235.856  | 236.225  | 235.035  | 234.829  | 234.850  | 234.847  | 234.851  | 234.851  | 235.878  | 235.879  | 235.879  | 235.879  | 235.879  | -                     | 0,0%  |

### Considerações:

Em maio de 2022 o grupo de contas do Passivo Circulante apresentou aumento de R\$ 14 mil, em relação ao mês anterior.

O Passivo Não Circulante não apresentou variação em relação ao mês anterior.

A variação que ocorre no Patrimônio Líquido é gerada pelo Resultado Líquido do Exercício apresentada no Demonstrativo de Resultado do Exercício (DRE).

### 4.1.3 Demonstrativo de Resultado do Período

Pavsolo Construtora Ltda

Em R\$ Mil

| Demonstrativo de Resultado do Exercício Mensal | 05/2021 | 06/2021 | 07/2021 | 08/2021 | 09/2021 | 10/2021 | 11/2021 | 12/2021 | 01/2022 | 02/2022 | 03/2022 | 04/2022 | 05/2022 | Variação Mês Anterior |        |      |
|--|---------|---------|---------|---------|---------|---------|---------|---------|---------|---------|---------|---------|---------|-----------------------|--------|------|
|  |         |         |         |         |         |         |         |         |         |         |         |         |         | mai/22-abr/22         | %AH    |      |
| RECEITA BRUTA DOS SERVIÇOS PRESTADOS           | -       | 425     | -       | -       | -       | -       | -       | -       | -       | -       | -       | -       | -       | -                     | -      | 0,0% |
| DEDUÇÕES DA RECEITA BRUTA                      | -       | (70)    | -       | -       | -       | -       | -       | -       | -       | -       | -       | -       | -       | -                     | -      | 0,0% |
| RECEITA OPERACIONAL LÍQUIDA                    | -       | 355     | -       | -       | -       | -       | -       | -       | -       | -       | -       | -       | -       | -                     | -      | 0,0% |
| CUSTOS DOS SERVIÇOS PRESTADOS                  | (273)   | (124)   | -       | -       | -       | -       | -       | -       | -       | -       | (34)    | (1)     | (1)     | 0                     | 21,1%  |      |
| % sobre ROL                                    | 0,0%    | -35,0%  | 0,0%    | 0,0%    | 0,0%    | 0,0%    | 0,0%    | 0,0%    | 0,0%    | 0,0%    | 0,0%    | 0,0%    | 0,0%    |                       |        |      |
| RESULTADO BRUTO OPERACIONAL                    | (273)   | 231     | -       | -       | -       | -       | -       | -       | -       | -       | (34)    | (1)     | (1)     | 0                     | 21,1%  |      |
| DESPESAS (RECEITAS) OPERACIONAIS               | (146)   | (166)   | -       | -       | -       | -       | -       | -       | -       | -       | (64)    | (86)    | (13)    | 73                    | 85,0%  |      |
| % sobre ROL                                    | 0,0%    | -46,6%  | 0,0%    | 0,0%    | 0,0%    | 0,0%    | 0,0%    | 0,0%    | 0,0%    | 0,0%    | 0,0%    | 0,0%    | 0,0%    |                       |        |      |
| DESPESAS ADMINISTRATIVAS                       | (145)   | (166)   | -       | -       | -       | -       | -       | -       | -       | -       | (47)    | (12)    | (13)    | (1)                   | -7,8%  |      |
| DESPESAS TRIBUTÁRIAS                           | (1)     | -       | -       | -       | -       | -       | -       | -       | -       | -       | (17)    | (74)    | -       | 74                    | 100,0% |      |
| RESULTADO ANTES DO RESULTADO FINANCEIRO        | (419)   | 65      | -       | -       | -       | -       | -       | -       | -       | -       | (98)    | (87)    | (14)    | 73                    | 84,2%  |      |
| % sobre ROL                                    | 0,0%    | 18,4%   | 0,0%    | 0,0%    | 0,0%    | 0,0%    | 0,0%    | 0,0%    | 0,0%    | 0,0%    | 0,0%    | 0,0%    | 0,0%    |                       |        |      |
| RESULTADO LÍQUIDO FINANCEIRO                   | (1)     | (0)     | -       | -       | -       | -       | -       | -       | -       | -       | (1)     | (26)    | (0)     | 26                    | 99,9%  |      |
| % sobre ROL                                    | 0,0%    | 0,0%    | 0,0%    | 0,0%    | 0,0%    | 0,0%    | 0,0%    | 0,0%    | 0,0%    | 0,0%    | 0,0%    | 0,0%    | 0,0%    |                       |        |      |
| RECEITAS FINANCEIRAS                           | -       | -       | -       | -       | -       | -       | -       | -       | -       | -       | -       | -       | -       | -                     | -      | 0,0% |
| DESPESAS FINANCEIRAS                           | (1)     | (0)     | -       | -       | -       | -       | -       | -       | -       | -       | (1)     | (26)    | (0)     | 26                    | 99,9%  |      |
| RESULTADO LÍQUIDO DO EXERCÍCIO                 | (420)   | 65      | -       | -       | -       | -       | -       | -       | -       | -       | (99)    | (113)   | (14)    | 99                    | 87,8%  |      |
| % sobre ROL                                    | 0,0%    | 18,3%   | 0,0%    | 0,0%    | 0,0%    | 0,0%    | 0,0%    | 0,0%    | 0,0%    | 0,0%    | 0,0%    | 0,0%    | 0,0%    |                       |        |      |

#### Considerações:

Em maio de 2022 a Recuperanda não apresentou Receita Bruta de Vendas e o Resultado Líquido do Exercício foi um prejuízo de R\$ 14 mil.

## 4.2 Demonstrações Financeiras – Ebrax Construtora Ltda

### 4.2.1 Ativo

A seguir apresenta-se as contas do Balanço Patrimonial Ativo – Bens e Direitos:

Ebrax Construtora Ltda

Em R\$ Mil

| BALANÇO PATRIMONIAL                      | 05/2021       | 06/2021       | 07/2021       | 08/2021       | 09/2021       | 10/2021       | 11/2021       | 12/2021       | 01/2022       | 02/2022       | 03/2022       | 04/2022       | 05/2022       | Variação Mês Anterior |       |
|--|---------------|---------------|---------------|---------------|---------------|---------------|---------------|---------------|---------------|---------------|---------------|---------------|---------------|-----------------------|-------|
|  |               |               |               |               |               |               |               |               |               |               |               |               |               | mai/22-abr/22         | %AH   |
| <b>ATIVO CIRCULANTE</b>                  | <b>34.628</b> | <b>34.457</b> | <b>34.661</b> | <b>35.342</b> | <b>36.136</b> | <b>35.987</b> | <b>36.485</b> | <b>36.517</b> | <b>36.518</b> | <b>36.513</b> | <b>36.444</b> | <b>36.926</b> | <b>36.717</b> | (208)                 | -0,6% |
| % sobre TOTAL DO ATIVO                   | 73,0%         | 72,9%         | 73,0%         | 73,4%         | 73,9%         | 73,8%         | 74,1%         | 74,1%         | 74,2%         | 74,2%         | 74,2%         | 74,4%         | 74,4%         |                       |       |
| DISPONÍVEL                               | 40            | 8             | 19            | 54            | 600           | 9             | 262           | 250           | 7             | 17            | 3             | 2             | 2             | (0)                   | -8,3% |
| CLIENTES                                 | 4.870         | 4.873         | 5.136         | 5.615         | 5.150         | 5.348         | 5.287         | 4.972         | 5.212         | 5.112         | 5.081         | 5.413         | 5.204         | (208)                 | -3,8% |
| ESTOQUES                                 | -             | -             | -             | -             | -             | -             | -             | -             | -             | -             | -             | 120           | 120           | -                     | 0,0%  |
| TÍTULOS A RECEBER                        | -             | -             | 7             | 7             | 7             | 7             | 49            | 49            | 49            | 49            | 49            | 49            | 49            | -                     | 0,0%  |
| ADIANTAMENTOS A TERCEIROS                | 897           | 1.146         | 1.110         | 1.130         | 1.487         | 1.619         | 1.753         | 2.063         | 2.141         | 2.278         | 2.237         | 2.237         | 2.237         | -                     | 0,0%  |
| ADIANTAMENTOS A FUNCIONARIOS             | 1             | 1             | 1             | 1             | 1             | 1             | 4             | 1             | 1             | 1             | 1             | 1             | 1             | -                     | 0,0%  |
| TRIBUTOS A RECUPERAR                     | 2.033         | 2.033         | 2.048         | 2.097         | 2.102         | 2.140         | 2.200         | 2.240         | 2.257         | 2.259         | 2.259         | 2.292         | 2.292         | 0                     | 0,0%  |
| OUTROS CREDITOS                          | 26.567        | 26.176        | 26.120        | 26.218        | 26.569        | 26.641        | 26.708        | 26.721        | 26.721        | 26.729        | 26.746        | 26.746        | 26.746        | (0)                   | 0,0%  |
| DESPESAS A APROPRIAR                     | 221           | 221           | 221           | 221           | 221           | 221           | 221           | 221           | 129           | 67            | 67            | 67            | 67            | -                     | 0,0%  |
| <b>ATIVO NÃO CIRCULANTE</b>              | <b>12.830</b> | <b>12.816</b> | <b>12.802</b> | <b>12.788</b> | <b>12.774</b> | <b>12.760</b> | <b>12.745</b> | <b>12.732</b> | <b>12.717</b> | <b>12.703</b> | <b>12.689</b> | <b>12.675</b> | <b>12.663</b> | (12)                  | -0,1% |
| % sobre TOTAL DO ATIVO                   | 27,0%         | 27,1%         | 27,0%         | 26,6%         | 26,1%         | 26,2%         | 25,9%         | 25,9%         | 25,8%         | 25,8%         | 25,8%         | 25,6%         | 25,6%         |                       |       |
| OUTROS CRÉDITOS                          | -             | -             | 10            | 10            | 10            | 10            | 10            | 10            | 10            | 10            | 10            | 10            | 10            | -                     | 0,0%  |
| DEPÓSITO JUDICIAL                        | 242           | 242           | 231           | 231           | 231           | 231           | 231           | 231           | 231           | 231           | 231           | 231           | 231           | -                     | 0,0%  |
| DEPÓSITO JUDICIAL - RECUPERAÇÃO JUDICIAL | 36            | 36            | 36            | 36            | 36            | 36            | 36            | 36            | 36            | 36            | 36            | 36            | 36            | -                     | 0,0%  |
| IMOBILIZADO                              | 4.685         | 4.671         | 4.657         | 4.642         | 4.628         | 4.614         | 4.600         | 4.586         | 4.572         | 4.558         | 4.544         | 4.530         | 4.518         | (12)                  | -0,3% |
| INTANGÍVEL                               | 7.868         | 7.868         | 7.868         | 7.868         | 7.868         | 7.868         | 7.868         | 7.868         | 7.868         | 7.868         | 7.868         | 7.868         | 7.868         | -                     | 0,0%  |
| <b>TOTAL DO ATIVO</b>                    | <b>47.459</b> | <b>47.273</b> | <b>47.463</b> | <b>48.130</b> | <b>48.910</b> | <b>48.746</b> | <b>49.230</b> | <b>49.249</b> | <b>49.235</b> | <b>49.217</b> | <b>49.133</b> | <b>49.601</b> | <b>49.380</b> | (220)                 | -0,4% |

#### Considerações:

Em maio de 2022 o grupo de contas do Ativo Circulante apresentou redução de R\$ 208 mil na comparação com mês anterior.

O Ativo Não Circulante apresentou redução de R\$ 12 mil, em relação ao mês anterior.

## 4.2.2 Passivos

A seguir apresenta-se as contas do Balanço Patrimonial Passivo – Obrigações:

Ebrax Construtora Ltda

Em R\$ Mil

| BALANÇO PATRIMONIAL                       | 05/2021  | 06/2021  | 07/2021  | 08/2021 | 09/2021 | 10/2021 | 11/2021 | 12/2021 | 01/2022  | 02/2022  | 03/2022  | 04/2022  | 05/2022  | Variação Mês Anterior |       |
|---|----------|----------|----------|---------|---------|---------|---------|---------|----------|----------|----------|----------|----------|-----------------------|-------|
|   |          |          |          |         |         |         |         |         |          |          |          |          |          | mai/22-abr/22         | %AH   |
| <b>PASSIVO CIRCULANTE</b>                 | 23.590   | 23.524   | 23.998   | 24.552  | 26.009  | 27.159  | 27.693  | 27.446  | 27.440   | 27.435   | 27.519   | 23.101   | 22.916   | (184)                 | -0,8% |
| % sobre TOTAL DO PASSIVO                  | 49,7%    | 49,8%    | 50,6%    | 51,0%   | 53,2%   | 55,7%   | 56,3%   | 55,7%   | 55,7%    | 55,7%    | 56,0%    | 46,6%    | 46,4%    |                       |       |
| EMPRÉSTIMOS E FINANCIAMENTOS              | 178      | 178      | 178      | 178     | 178     | 178     | 178     | 178     | 178      | 178      | 178      | 178      | 178      | -                     | 0,0%  |
| FORNECEDORES                              | 4.132    | 4.159    | 4.577    | 4.484   | 4.539   | 5.511   | 5.763   | 5.538   | 5.586    | 5.576    | 5.643    | 5.643    | 5.643    | -                     | 0,0%  |
| OBRIGAÇÕES TRIBUTÁRIAS                    | 629      | 563      | 584      | 577     | 559     | 565     | 601     | 561     | 552      | 555      | 557      | 559      | 556      | (3)                   | -0,5% |
| OBRIGAÇÕES TRABALHISTAS E PREVIDENCIÁRIAS | 969      | 940      | 975      | 1.000   | 1.013   | 1.044   | 1.056   | 1.072   | 1.072    | 1.067    | 1.083    | 1.075    | 1.090    | 15                    | 1,4%  |
| CREDORES RECUPERAÇÃO JUDICIAL             | 14.485   | 14.485   | 14.485   | 14.698  | 14.535  | 14.535  | 14.535  | 14.535  | 14.535   | 14.535   | 14.535   | 10.300   | 10.300   | -                     | 0,0%  |
| OUTRAS OBRIGAÇÕES                         | 3.199    | 3.199    | 3.199    | 3.615   | 5.187   | 5.327   | 5.561   | 5.562   | 5.517    | 5.523    | 5.523    | 5.347    | 5.150    | (197)                 | -3,7% |
| <b>PASSIVO NÃO CIRCULANTE</b>             | 10.001   | 9.999    | 9.999    | 9.956   | 9.913   | 9.869   | 9.853   | 9.811   | 9.811    | 9.811    | 9.811    | 14.046   | 14.046   | -                     | 0,0%  |
| % sobre TOTAL DO PASSIVO                  | 21,1%    | 21,2%    | 21,1%    | 20,7%   | 20,3%   | 20,2%   | 20,0%   | 19,9%   | 19,9%    | 19,9%    | 20,0%    | 28,3%    | 28,4%    |                       |       |
| CREDORES RECUPERAÇÃO JUDICIAL             | -        | -        | -        | -       | -       | -       | -       | -       | -        | -        | -        | 4.235    | 4.235    | -                     | 0,0%  |
| OBRIGAÇÕES TRIBUTÁRIAS                    | 10.001   | 9.999    | 9.999    | 9.956   | 9.913   | 9.869   | 9.853   | 9.811   | 9.811    | 9.811    | 9.811    | 9.811    | 9.811    | -                     | 0,0%  |
| OUTRAS OBRIGAÇÕES                         | -        | -        | -        | -       | -       | -       | -       | -       | -        | -        | -        | -        | -        | -                     | 0,0%  |
| <b>PATRIMONIO LIQUIDO</b>                 | 13.867   | 13.751   | 13.467   | 13.623  | 12.987  | 11.718  | 11.684  | 11.992  | 11.985   | 11.971   | 11.804   | 12.454   | 12.418   | (36)                  | -0,3% |
| % sobre TOTAL DO PASSIVO                  | 29,2%    | 29,1%    | 28,4%    | 28,3%   | 26,6%   | 24,0%   | 23,7%   | 24,3%   | 24,3%    | 24,3%    | 24,0%    | 25,1%    | 25,1%    |                       |       |
| CAPITAL SOCIAL                            | 7.000    | 7.000    | 7.000    | 7.000   | 7.000   | 7.000   | 7.000   | 7.000   | 7.000    | 7.000    | 7.000    | 7.000    | 7.000    | -                     | 0,0%  |
| AJUSTES DE AVALIAÇÃO PATRIMONIAL          | 1.750    | 1.750    | 1.750    | 1.750   | 1.750   | 1.750   | 1.750   | 1.750   | 1.750    | 1.750    | 1.750    | 1.750    | 1.750    | -                     | 0,0%  |
| RESERVAS DE LUCROS                        | 17.276   | 17.276   | 17.276   | 17.276  | 17.276  | 17.276  | 17.276  | 17.276  | 17.276   | 17.276   | 17.276   | 17.276   | 17.276   | -                     | 0,0%  |
| LUCROS OU PREJUÍZOS ACUMULADOS            | (11.354) | (11.354) | (10.433) | (9.343) | (9.499) | (8.864) | (7.595) | (8.482) | (11.162) | (11.347) | (11.333) | (13.357) | (13.545) | (188)                 | -1,4% |
| LUCROS OU PREJUÍZOS DO EXERCÍCIO          | (805)    | (921)    | (2.127)  | (3.060) | (3.540) | (5.444) | (6.748) | (5.553) | (2.879)  | (2.709)  | (2.889)  | (215)    | (63)     | 152                   | 70,7% |
| <b>TOTAL DO PASSIVO</b>                   | 47.459   | 47.273   | 47.463   | 48.130  | 48.910  | 48.746  | 49.230  | 49.249  | 49.235   | 49.217   | 49.133   | 49.601   | 49.380   | (220)                 | -0,4% |

### Considerações:

Em maio de 2022 o grupo de contas do Passivo Circulante apresentou redução de R\$ 184 mil na comparação com mês anterior.

O Passivo Não Circulante não apresentou variação em relação ao mês anterior.

A variação que ocorre no Patrimônio Líquido é gerada pelo Resultado Líquido do Exercício apresentada no Demonstrativo de Resultado do Exercício (DRE).

## 4.2.3 Demonstrativo de Resultado do Período

Ebrax Construtora Ltda

Em R\$ Mil

| Demonstrativo de Resultado do Exercício Mensal | 05/2021 | 06/2021  | 07/2021 | 08/2021 | 09/2021 | 10/2021 | 11/2021 | 12/2021 | 01/2022 | 02/2022 | 03/2022 | 04/2022 | 05/2022  | Variação Mês Anterior |         |
|--|---------|----------|---------|---------|---------|---------|---------|---------|---------|---------|---------|---------|----------|-----------------------|---------|
|  |         |          |         |         |         |         |         |         |         |         |         |         |          | mai/22-abr/22         | %AH     |
| RECEITA BRUTA DOS SERVIÇOS PRESTADOS           | -       | 3        | 278     | 791     | 289     | 509     | 1.305   | 745     | 264     | 134     | -       | 306     | 1        | (305)                 | -99,7%  |
| DEDUÇÕES DA RECEITA BRUTA                      | -       | (0)      | (10)    | (10)    | (19)    | (19)    | (48)    | (27)    | (10)    | (5)     | -       | (20)    | -        | 20                    | 100,0%  |
| RECEITA OPERACIONAL LÍQUIDA                    | -       | 3        | 268     | 780     | 271     | 491     | 1.258   | 717     | 254     | 129     | -       | 286     | 1        | (285)                 | -99,6%  |
| CUSTOS DOS SERVIÇOS PRESTADOS                  | (16)    | (34)     | (484)   | (412)   | (660)   | (1.479) | (1.167) | (195)   | (116)   | (46)    | (132)   | (103)   | (18)     | 85                    | 82,7%   |
| % sobre ROL                                    | 0,0%    | -1231,0% | -180,7% | -52,9%  | -243,9% | -301,6% | -92,8%  | -27,1%  | -45,6%  | -35,9%  | 0,0%    | -36,1%  | -1768,0% |                       |         |
| RESULTADO BRUTO OPERACIONAL                    | (16)    | (31)     | (216)   | 368     | (389)   | (989)   | 91      | 523     | 139     | 83      | (132)   | 183     | (17)     | (199)                 | -109,2% |
| DESPESAS (RECEITAS) OPERACIONAIS               | (88)    | (81)     | (868)   | (203)   | (237)   | (270)   | (106)   | 727     | (49)    | (31)    | (35)    | (18)    | (18)     | (0)                   | -0,7%   |
| % sobre ROL                                    | 0,0%    | -2908,5% | -324,1% | -26,1%  | -87,4%  | -55,1%  | -8,4%   | 101,3%  | -19,2%  | -24,4%  | 0,0%    | -6,2%   | -1779,6% |                       |         |
| DESPESAS ADMINISTRATIVAS                       | (80)    | (77)     | (856)   | (191)   | (242)   | (268)   | (103)   | 711     | (49)    | (30)    | (34)    | (18)    | (17)     | 1                     | 7,0%    |
| DESPESAS TRIBUTÁRIAS                           | (8)     | (4)      | (12)    | (13)    | 6       | (2)     | (2)     | 16      | (0)     | (2)     | (0)     | -       | (1)      | (1)                   | 100,0%  |
| RESULTADO ANTES DO RESULTADO FINANCEIRO        | (104)   | (112)    | (1.083) | 164     | (626)   | (1.259) | (15)    | 1.249   | 90      | 51      | (167)   | 165     | (35)     | (200)                 | -121,1% |
| % sobre ROL                                    | 0,0%    | -4039,5% | -404,8% | 21,1%   | -231,3% | -256,7% | -1,2%   | 174,2%  | 35,2%   | 39,7%   | 0,0%    | 57,7%   | -3447,6% |                       |         |
| RESULTADO LÍQUIDO FINANCEIRO                   | (2)     | (4)      | (6)     | (9)     | (10)    | (10)    | (20)    | (20)    | (97)    | (65)    | (1)     | (4)     | (1)      | 2                     | 60,5%   |
| % sobre ROL                                    | 0,0%    | -161,8%  | -2,1%   | -1,1%   | -3,6%   | -2,0%   | -1,6%   | -2,8%   | -38,0%  | -50,3%  | 0,0%    | -1,3%   | -142,5%  |                       |         |
| RECEITAS FINANCEIRAS                           | -       | -        | -       | -       | -       | -       | -       | -       | -       | -       | -       | -       | -        | -                     | 0,0%    |
| DESPESAS FINANCEIRAS                           | (2)     | (4)      | (6)     | (9)     | (10)    | (10)    | (20)    | (20)    | (97)    | (65)    | (1)     | (4)     | (1)      | 2                     | 60,5%   |
| RESULTADO LÍQUIDO DO EXERCÍCIO                 | (106)   | (116)    | (1.089) | 156     | (636)   | (1.269) | (35)    | 1.229   | (7)     | (14)    | (167)   | 161     | (36)     | (197)                 | -122,4% |
| % sobre ROL                                    | 0,0%    | -4201,3% | -406,9% | 20,0%   | -234,8% | -258,6% | -2,8%   | 171,4%  | -2,8%   | -10,6%  | 0,0%    | 56,4%   | -3590,1% |                       |         |

### Considerações:

Em maio de 2022 a Recuperanda apresentou Receita Bruta Com Vendas no valor de R\$ 1 mil.

Considerando as contas apresentadas, a empresa apresentou prejuízo de R\$ 36 mil.





**CREDIBILITÀ**  
— ADMINISTRAÇÕES JUDICIAIS —

**Escritório Curitiba | PR**

Avenida Iguaçu, 2820 | Sala 1001  
80.240-031  
(41) 3156.3123

**Escritório São Paulo | SP**

Av. Engenheiro Luiz Carlos Berini, 105 | Sala 506  
04.571-010  
(11) 3171.3669

**Escritório Blumenau | SC**

Rua. Dr. Amadeu da Luz, 100 | Sala 101  
89.010-160  
(47) 3042-1259

[credibilita.adv.br](http://credibilita.adv.br)  
[contato@credibilita.adv.br](mailto:contato@credibilita.adv.br)