



**AO DOUTO JUÍZO DA 1ª VARA CÍVEL DE PATO BRANCO – ESTADO DO PARANÁ**

Processo nº 0007349-96.2021.8.16.0131

**CREDIBILITÀ ADMINISTRAÇÃO JUDICIAL E SERVIÇOS LTDA.**  
**(“Credibilità Administrações Judiciais” ou “Administradora Judicial”),**  
nomeada administradora judicial no processo de Recuperação Judicial nº 0007349-96.2021.8.16.0131, em que são Recuperandas as empresas **CASATUR LOGISTICA LTDA (Casatur)** e **CATTANI SUL TRANSPORTES E TURISMO LTDA (Cattani)**, ou simplesmente “Recuperandas”, vem, respeitosamente à presença de Vossa Excelência, em atenção ao r. despacho do mov. 1022, dizer que tomou ciência da decisão que prorrogou o *stay period*, bem como requerer a juntada dos Relatórios Mensais de Atividades das Recuperandas, na forma do art. 22, II, “c” da Lei 11.101/2005.

Nestes termos, pede deferimento.  
Pato Branco, 20 de maio de 2022.

Alexandre Correa Nasser de Melo  
OAB/PR 38.515



**RMA** Relatório  
Mensal de  
Atividades



Recuperação Judicial da(s) Empresa(s):  
**GRUPO CATTANI SUL**

Competência: dezembro de 2021



Documento assinado digitalmente, conforme MP nº 2.200-2/2001, Lei nº 11.419/2006, resolução do Projudi, do TJPR/OE  
Validação deste em <https://projudi.tjpr.jus.br/projudi/> - Identificador: PJ56D RCHHQ 7X385 KFFAB

## CONSIDERAÇÕES INICIAIS

Excelentíssimo Senhor Doutor Juíz de Direito da 1ª Vara Cível da Comarca de Pato Branco – Estado do Paraná.

*Processo nº 0007349-96.2021.8.16.0131*

A Credibilità – Administrações Judiciais, nomeada Administradora Judicial nos citados autos, vem, respeitosamente, à presença de Vossa Excelência, apresentar o Relatório Mensal de Atividades das Recuperandas:

- CATTANI SUL TRANSPORTES E TURISMO LTDA.
- CASATUR LOGÍSTICA LTDA.

Este relatório, denominado “**Relatório Mensal de Atividades - RMA**”, foi elaborado com as informações quantitativas e qualitativas fornecidas pelas Recuperandas, contemplando as análises do mês de **dezembro de 2021**.

Tem como objetivo:

- Fornecer informações sobre as atividades econômicas das Recuperandas;
- Apresentar informações financeiras e econômicas;

Com relação às informações contidas neste documento, a Administradora Judicial fica à disposição para prestar esclarecimentos adicionais.

Atenciosamente,

**Credibilità Administrações Judiciais**



## GLOSSÁRIO

**AC** - Ativo Circulante

**ACF** - Ativo Circulante Financeiro

**ACO** - Ativo Circulante Operacional

**A.H.** – Análise Horizontal

**AJ** - Administrador Judicial

**ANC** - Ativo Não Circulante

**A.V.** – Análise Vertical

**BP** - Balanço Patrimonial

**DRE** - Demonstrativo de Resultado do Exercício

**EBITDA** - Earnings Before Interest, Taxes, Depreciation and Amortization Ou Lucro Antes dos Juros, Impostos, Depreciação e Amortização.

**IFs** - Instituições Financeiras

**LL** - Lucro Líquido

**LO** - Lucro Operacional

**PC** - Passivo Circulante

**PCF** - Passivo Circulante Financeiro

**PCO** - Passivo Circulante Operacional

**PL** - Patrimônio Líquido

**PNC** - Passivo Não Circulante

**RJ** - Recuperação Judicial

**RL** - Receita Líquida

**ROL** - Receita Operacional Líquida ou Receita Líquidas de Vendas





# ÍNDICE

<b>1</b>	<b>EMPRESAS DO GRUPO EM RECUPERAÇÃO JUDICIAL.....</b>	<b>4</b>
1.1	ESTRUTURA SOCIETÁRIA.....	4
<b>2</b>	<b>RESUMO DAS ATIVIDADES OPERACIONAIS.....</b>	<b>5</b>
2.1	COLABORADORES .....	5
2.2	FATURAMENTO .....	6
<b>3</b>	<b>RELAÇÃO DE CREDORES.....</b>	<b>7</b>
<b>4</b>	<b>ANÁLISE DOS DADOS CONTÁBEIS E INFORMAÇÕES FINANCEIRAS.....</b>	<b>8</b>
4.1	<b>DEMONSTRAÇÕES FINANCEIRAS – CATTANI SUL TRANSPORTES E TURISMO LTDA .....</b>	<b>8</b>
4.1.1	ATIVO.....	8
4.1.2	PASSIVOS .....	9
4.1.3	DEMONSTRATIVO DE RESULTADO DO PERÍODO .....	10
4.2	<b>DEMONSTRAÇÕES FINANCEIRAS – CASATUR LOGÍSTICA LTDA EPP.....</b>	<b>11</b>
4.2.1	ATIVO.....	11
4.2.2	PASSIVOS .....	12
4.2.3	DEMONSTRATIVO DE RESULTADO DO PERÍODO .....	13



# 1 EMPRESAS DO GRUPO EM RECUPERAÇÃO JUDICIAL

## 1.1 Estrutura Societária

### Cattani Sul Transportes e Turismo Ltda

Nome	Qualificação	Nome Representante Legal	Qualificação Representante Legal
Gilson Antonio Dal Ponte	49-Sócio-Administrador	-	-
Edir Schwartz Catani	49-Sócio-Administrador	-	-
Oswaldo Telles	22-Sócio	-	-
Neides Portela Catani	22-Sócio	-	-
Idilma Maria Arsego Cattani	22-Sócio	-	-

Fonte: Site da Receita Federal, em 27/04/2022.

### Casatur Logistica Ltda

Nome	Qualificação	Nome Representante Legal	Qualificação Representante Legal
Diego Paulo Catani	49-Sócio-Administrador	-	-

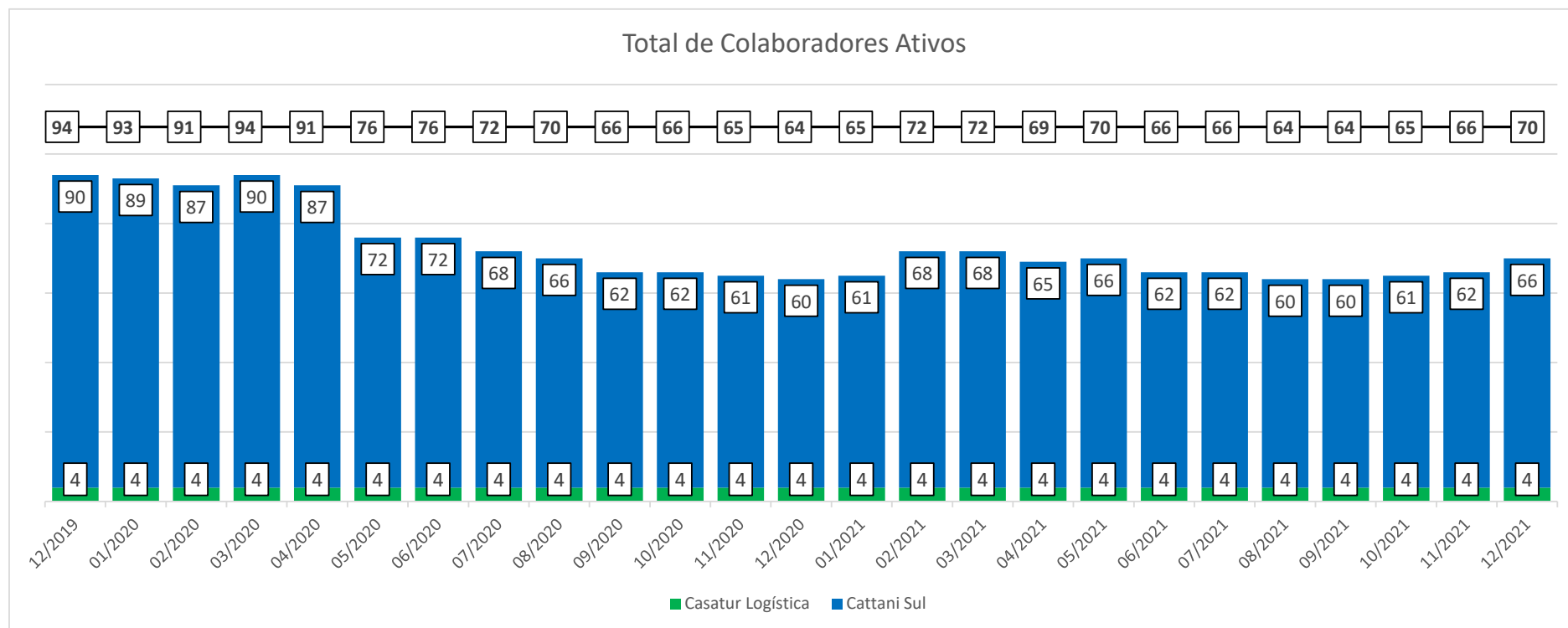
Fonte: Site da Receita Federal, em 27/04/2022.



## 2 RESUMO DAS ATIVIDADES OPERACIONAIS

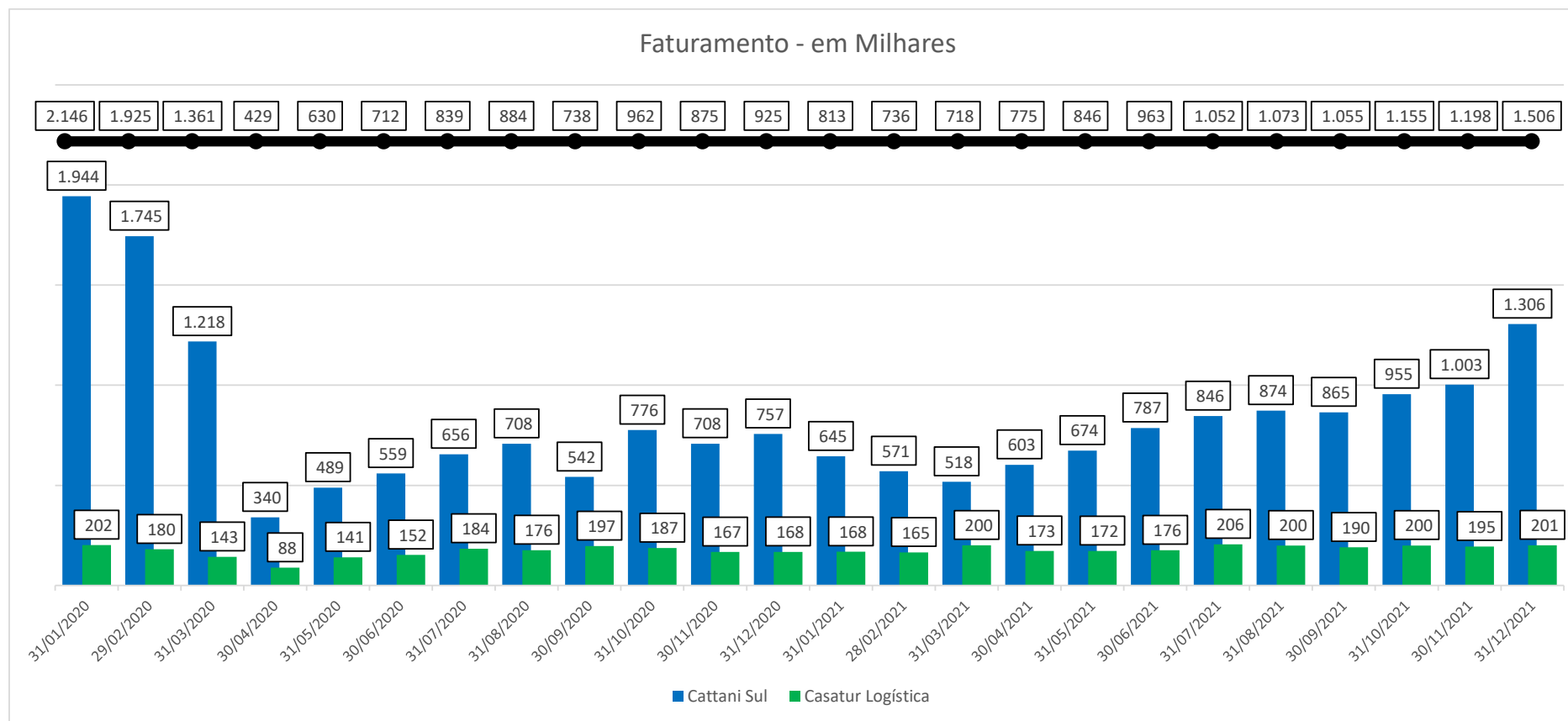
### 2.1 Colaboradores

No mês de dezembro de 2021, as Recuperandas apresentaram 70 colaboradores ativos, na folha de pagamento, sendo 66 colaboradores da empresa Cattani Sul e 4 colaboradores da empresa Casatur.



## 2.2 Faturamento

O gráfico abaixo apresenta o faturamento bruto histórico das Recuperandas e em dezembro de 2021 apresentaram o valor total de R\$ 1,5 milhão, sendo R\$ 1,3 milhão referente Cattani Sul e R\$ 201 mil da Casatur Logística.



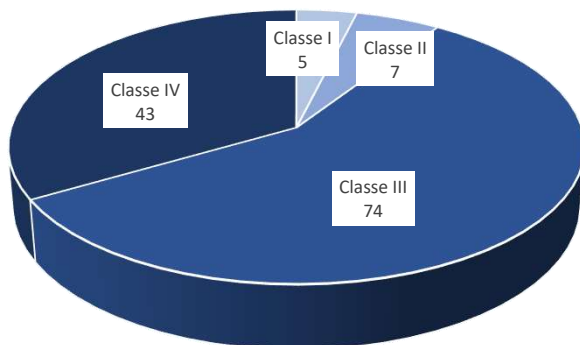
### 3 RELAÇÃO DE CREDORES

A 1ª lista de credores, apresentada pelas Recuperandas em 20/09/2021, relacionou 129 credores, com o valor total de **R\$ 21.789.938,21** (Vinte e um milhões, setecentos e oitenta e nove mil, novecentos e trinta e oito reais e vinte e um centavos).


Em 01/12/2021, publicação do edital de retificação do art. 52, relacionando 129 credores, com a importância de **R\$ 21.752.557,21** (Vinte e um milhões, setecentos e cinquenta e dois mil, quinhentos e cinquenta e sete reais e vinte e um centavos), conforme se vê abaixo.

Classes	Nome	Credores	Valor da Lista
Classe I	Credores Trabalhistas	5	7.380,62
Classe II	Credores Garantia Real	7	8.576.653,04
Classe III	Credores Quirografários	74	11.573.960,88
Classe IV	Credores ME/EPP	43	1.594.562,67
<b>Total Geral</b>	<b>Total Geral</b>	<b>129</b>	<b>21.752.557,21</b>

Credores por Número / Classe



Credores por Valor / Classe



## 4 ANÁLISE DOS DADOS CONTÁBEIS E INFORMAÇÕES FINANCEIRAS

### 4.1 Demonstrações Financeiras – Cattani Sul Transportes e Turismo Ltda

#### 4.1.1 Ativo

A seguir apresenta-se as contas do Balanço Patrimonial Ativo – Bens e Direitos:

Cattani Sul Transportes e Turismo Ltda

Em R\$ Milhares

BALANÇO PATRIMONIAL	12/2020	01/2021	02/2021	03/2021	04/2021	05/2021	06/2021	07/2021	08/2021	09/2021	10/2021	11/2021	12/2021	Variação Mês Anterior	
														dez/21-nov/21	%AH
<b>ATIVO CIRCULANTE</b>	<b>3.943</b>	<b>3.803</b>	<b>3.638</b>	<b>3.548</b>	<b>3.718</b>	<b>3.656</b>	<b>3.651</b>	<b>3.522</b>	<b>3.466</b>	<b>1.843</b>	<b>1.973</b>	<b>2.074</b>	<b>2.275</b>	<b>201</b>	<b>9,7%</b>
% sobre TOTAL DO ATIVO	14,9%	14,1%	13,6%	13,2%	13,8%	13,6%	13,9%	13,7%	13,9%	7,4%	7,9%	8,3%	9,1%		
<b>DISPONIBILIDADES</b>	<b>211</b>	<b>204</b>	<b>18</b>	<b>6</b>	<b>4</b>	<b>8</b>	<b>49</b>	<b>23</b>	<b>32</b>	<b>7</b>	<b>82</b>	<b>146</b>	<b>201</b>	<b>54</b>	<b>37,1%</b>
CAIXA GERAL	36	186	16	6	2	4	17	11	13	1	78	61	119	59	96,7%
BANCOS CONTA MOVIMENTO	174	19	2	1	2	4	16	6	16	6	5	86	80	(6)	-6,5%
NUMERÁRIOS EM TRÂNSITO	-	-	-	-	-	-	15	6	3	-	-	-	1	1	100,0%
<b>CRÉDITOS REALIZÁVEIS</b>	<b>537</b>	<b>530</b>	<b>588</b>	<b>570</b>	<b>565</b>	<b>514</b>	<b>496</b>	<b>488</b>	<b>480</b>	<b>532</b>	<b>532</b>	<b>535</b>	<b>576</b>	<b>41</b>	<b>7,7%</b>
CLIENTES DE PASSAGENS E VIAGENS	283	270	332	325	322	329	383	389	189	244	255	302	323	22	7,2%
CLIENTES DIVERSOS	7	17	17	15	15	14	14	14	218	217	217	185	172	(14)	-7,3%
IMPOSTOS A RECUPERAR	107	99	91	83	74	66	57	49	41	33	24	16	62	46	288,0%
ADIANTAMENTOS DIVERSOS	9	10	14	12	16	11	11	13	8	12	9	5	10	5	94,2%
TÍTULOS E VALORES MOBILIÁRIOS	5	5	5	5	5	5	5	5	5	5	5	5	5	-	0,0%
OUTROS VALORES A RECEBER	126	129	129	131	133	90	26	19	20	22	22	22	4	(18)	-81,8%
<b>ESTOQUES</b>	<b>427</b>	<b>392</b>	<b>399</b>	<b>443</b>	<b>392</b>	<b>415</b>	<b>416</b>	<b>384</b>	<b>363</b>	<b>376</b>	<b>440</b>	<b>481</b>	<b>519</b>	<b>38</b>	<b>7,9%</b>
<b>DESPESAS ANTECIPADAS</b>	<b>1.906</b>	<b>1.814</b>	<b>1.772</b>	<b>1.666</b>	<b>1.896</b>	<b>1.857</b>	<b>1.829</b>	<b>1.728</b>	<b>1.699</b>	<b>37</b>	<b>26</b>	<b>19</b>	<b>88</b>	<b>68</b>	<b>350,0%</b>
<b>DEPOSITOS/BLOQUEIOS JUDICIAIS</b>	<b>862</b>	<b>862</b>	<b>862</b>	<b>862</b>	<b>862</b>	<b>862</b>	<b>862</b>	<b>898</b>	<b>892</b>	<b>892</b>	<b>892</b>	<b>892</b>	<b>892</b>	<b>-</b>	<b>0,0%</b>
<b>ATIVO NÃO CIRCULANTE</b>	<b>22.601</b>	<b>23.239</b>	<b>23.109</b>	<b>23.265</b>	<b>23.299</b>	<b>23.161</b>	<b>22.555</b>	<b>22.127</b>	<b>21.530</b>	<b>23.077</b>	<b>23.014</b>	<b>22.846</b>	<b>22.612</b>	<b>(234)</b>	<b>-1,0%</b>
% sobre TOTAL DO ATIVO	85,1%	85,9%	86,4%	86,8%	86,2%	86,4%	86,1%	86,3%	86,1%	92,6%	92,1%	91,7%	90,9%		
<b>REALIZÁVEL A LONGO PRAZO</b>	<b>7.244</b>	<b>8.277</b>	<b>8.211</b>	<b>8.429</b>	<b>8.517</b>	<b>8.431</b>	<b>8.272</b>	<b>7.938</b>	<b>9.200</b>	<b>10.883</b>	<b>10.876</b>	<b>10.762</b>	<b>10.623</b>	<b>(138)</b>	<b>-1,3%</b>
CLIENTES DIVERSOS L.P.	-	-	-	-	-	-	-	-	1.209	1.192	1.192	1.078	1.026	(52)	-4,8%
OUTROS VALORES A RECEBER L.P.	-	85	85	85	85	85	85	85	85	85	85	85	85	-	0,0%
DESPESAS ANTECIPADAS L.P.	7.191	8.135	8.068	8.287	8.375	8.289	8.130	7.796	7.848	9.549	9.541	9.541	9.466	(75)	-0,8%
IMPOSTOS A RECUPERAR L.P.	52	58	58	58	58	58	58	58	58	58	58	58	46	(11)	-19,5%
<b>INVESTIMENTOS</b>	<b>2.125</b>	<b>2.129</b>	<b>2.131</b>	<b>2.136</b>	<b>2.139</b>	<b>2.144</b>	<b>2.144</b>	<b>2.147</b>	<b>2.148</b>	<b>2.065</b>	<b>2.065</b>	<b>2.065</b>	<b>2.065</b>	<b>-</b>	<b>0,0%</b>
<b>IMOBILIZADO</b>	<b>10.549</b>	<b>10.150</b>	<b>10.084</b>	<b>10.017</b>	<b>9.960</b>	<b>9.903</b>	<b>9.457</b>	<b>9.359</b>	<b>8.683</b>	<b>8.629</b>	<b>8.574</b>	<b>8.519</b>	<b>8.423</b>	<b>(95)</b>	<b>-1,1%</b>
<b>INTANGÍVEL</b>	<b>2.682</b>	<b>2.682</b>	<b>2.682</b>	<b>2.682</b>	<b>2.682</b>	<b>2.682</b>	<b>2.682</b>	<b>2.682</b>	<b>1.500</b>	<b>1.500</b>	<b>1.500</b>	<b>1.500</b>	<b>1.500</b>	<b>-</b>	<b>0,0%</b>
<b>TOTAL DO ATIVO</b>	<b>26.544</b>	<b>27.042</b>	<b>26.747</b>	<b>26.813</b>	<b>27.018</b>	<b>26.817</b>	<b>26.206</b>	<b>25.649</b>	<b>24.996</b>	<b>24.920</b>	<b>24.987</b>	<b>24.920</b>	<b>24.887</b>	<b>(32)</b>	<b>-0,1%</b>

#### Considerações:

Em dezembro de 2021 o grupo de contas do Ativo Circulante apresentou aumento de R\$ 201 mil, em relação ao mês anterior.

O Ativo Não Circulante apresentou redução de R\$ 234 mil, em relação ao mês anterior.



## 4.1.2 Passivos

A seguir apresenta-se as contas do Balanço Patrimonial Passivo – Obrigações:

Cattani Sul Transportes e Turismo Ltda

Em R\$ Milhares

BALANÇO PATRIMONIAL	12/2020	01/2021	02/2021	03/2021	04/2021	05/2021	06/2021	07/2021	08/2021	09/2021	10/2021	11/2021	12/2021	Variação Mês Anterior	
														dez/21-nov/21	%AH
<b>PASSIVO CIRCULANTE</b>	8.850	10.669	10.970	11.126	11.537	11.884	11.801	13.089	8.782	1.489	1.786	1.962	2.729	768	39,1%
% sobre TOTAL DO PASSIVO	33,3%	39,5%	41,0%	41,5%	42,7%	44,3%	45,0%	51,0%	35,1%	6,0%	7,1%	7,9%	11,0%		
FORNECEDORES	1.523	1.533	1.772	1.885	2.152	2.306	2.143	2.252	2.247	146	256	299	308	9	3,0%
EMPRÉSTIMOS E FINANCIAMENTOS	4.826	5.576	5.504	5.458	5.487	5.535	5.488	5.402	5.293	274	340	343	360	17	4,9%
OBRIGAÇÕES TRABALHISTAS E SOCIAIS	384	927	980	1.020	1.079	1.149	1.208	2.498	287	289	364	443	561	117	26,5%
OBRIGAÇÕES COM PROVISÕES SOCIAIS	192	220	274	297	280	286	328	328	332	333	353	308	235	(72)	-23,5%
OBRIGAÇÕES FISCAIS E TRIBUTÁRIAS	1.038	1.490	1.528	1.546	1.605	1.668	1.719	1.603	367	285	309	330	1.057	727	220,7%
OUTRAS OBRIGAÇÕES	887	923	911	921	933	940	916	1.007	255	163	164	239	208	(30)	-12,7%
<b>PASSIVO NÃO CIRCULANTE</b>	24.079	23.878	23.655	24.420	24.647	24.598	24.451	22.921	26.407	33.888	33.866	33.866	33.213	(653)	-1,9%
% sobre TOTAL DO PASSIVO	90,7%	88,3%	88,4%	91,1%	91,2%	91,7%	93,3%	89,4%	105,6%	136,0%	135,5%	135,9%	133,5%		
FORNECEDORES	1.933	1.907	1.907	2.381	2.381	2.381	2.370	2.370	2.370	2.684	2.684	2.684	2.684	-	0,0%
RECUPERAÇÃO JUDICIAL	-	-	-	-	-	-	-	-	-	1.934	1.935	1.935	1.935	-	0,0%
EMPRÉSTIMOS E FINANCIAMENTOS	13.030	14.476	14.406	14.631	14.926	14.845	14.653	14.538	14.448	19.350	19.336	19.336	19.336	-	0,0%
EMPRÉSTIMOS PESSOA FÍSICA	5.503	4.984	4.831	4.897	4.956	5.022	5.088	5.148	5.200	5.200	5.200	5.200	5.200	-	0,0%
OBRIGAÇÕES FISCAIS E TRIBUTÁRIAS	3.138	2.036	2.036	2.036	1.909	1.876	1.865	389	4.008	4.252	4.242	4.242	3.589	(653)	-15,4%
OUTRAS OBRIGAÇÕES	475	475	475	475	475	475	475	475	381	469	469	469	469	-	0,0%
<b>PATRIMÔNIO LÍQUIDO</b>	(6.385)	(7.505)	(7.878)	(8.733)	(9.166)	(9.665)	(10.046)	(10.361)	(10.193)	(10.457)	(10.664)	(10.907)	(11.054)	(147)	-1,3%
% sobre TOTAL DO PASSIVO	-24,1%	-27,8%	-29,5%	-32,6%	-33,9%	-36,0%	-38,3%	-40,4%	-40,8%	-42,0%	-42,7%	-43,8%	-44,4%		
CAPITAL SOCIAL	2.197	2.197	2.197	2.197	2.197	2.197	2.197	2.197	2.197	2.197	2.197	2.197	2.197	-	0,0%
RESERVAS DE CAPITAL	27	27	27	27	27	27	27	27	27	27	27	27	27	-	0,0%
AJUSTE DE AVALIAÇÃO PATRIMONIAL	2.783	2.747	2.720	2.693	2.666	2.639	2.612	2.585	2.528	2.503	2.479	2.455	2.431	(24)	-1,0%
LUCROS OU PREJUÍZOS ACUMULADOS	(11.392)	(12.476)	(12.822)	(13.650)	(14.056)	(14.528)	(14.882)	(15.170)	(14.945)	(15.185)	(15.367)	(15.587)	(15.710)	(123)	-0,8%
<b>TOTAL DO PASSIVO</b>	26.544	27.042	26.747	26.813	27.018	26.817	26.206	25.649	24.996	24.920	24.987	24.920	24.888	(32)	-0,1%

### Considerações:

Em dezembro de 2021 o grupo de contas do Passivo Circulante apresentou aumento de R\$ 768 mil na comparação com mês anterior.

O Passivo Não Circulante apresentou redução de R\$ 653 mil, em relação ao mês anterior.

A variação que ocorre no Patrimônio Líquido é gerada pelo Resultado Líquido do Exercício apresentada no Demonstrativo de Resultado do Exercício (DRE).

### 4.1.3 Demonstrativo de Resultado do Período

Cattani Sul Transportes e Turismo Ltda

Em R\$ Milhares

Demonstrativo de Resultado do Exercício Mensal	12/2020	01/2021	02/2021	03/2021	04/2021	05/2021	06/2021	07/2021	08/2021	09/2021	10/2021	11/2021	12/2021	Variação Mês Anterior	
														dez/21-nov/21	%AH
RECEITA BRUTA DE VENDAS	757	645	571	518	603	674	787	846	874	865	955	1.003	1.306	302	30,1%
DEDUÇÕES DA RECEITA BRUTA	(113)	(95)	(86)	(71)	(84)	(97)	(99)	(112)	(117)	(118)	(131)	(137)	(183)	(45)	-33,1%
RECEITA OPERACIONAL LÍQUIDA	644	549	485	447	519	577	688	734	757	747	824	866	1.123	257	29,6%
CUSTOS DOS SERVIÇOS PRESTADOS	(680)	(843)	(747)	(818)	(650)	(762)	(755)	(715)	(812)	(788)	(815)	(923)	(1.033)	(110)	-11,9%
% sobre ROL	-105,5%	-153,5%	-153,9%	-183,2%	-125,1%	-132,0%	-109,8%	-97,3%	-107,4%	-105,4%	-98,9%	-106,6%	-92,0%		
CUSTOS COM PESSOAL	(155)	(192)	(246)	(246)	(167)	(203)	(238)	(187)	(184)	(193)	(226)	(232)	(254)	(23)	-9,8%
CUSTOS COM MATERIAIS	(338)	(346)	(302)	(373)	(270)	(350)	(309)	(314)	(325)	(387)	(393)	(500)	(550)	(51)	-10,2%
CUSTOS GERAIS	(161)	(279)	(172)	(173)	(186)	(182)	(182)	(187)	(279)	(183)	(172)	(168)	(204)	(36)	-21,4%
DEPRECIACÃO COM VEÍCULOS REAVALIADOS	(27)	(27)	(27)	(27)	(27)	(27)	(27)	(27)	(24)	(24)	(24)	(24)	(24)	-	0,0%
RESULTADO BRUTO OPERACIONAL	(36)	(294)	(261)	(372)	(130)	(185)	(68)	19	(56)	(41)	9	(57)	90	147	258,8%
DESPESAS (RECEITAS) OPERACIONAIS	1.357	(790)	(85)	(456)	(276)	(287)	(286)	(308)	281	(199)	(192)	(162)	(213)	(51)	-31,5%
% sobre ROL	210,6%	-143,8%	-17,6%	-102,1%	-53,1%	-49,7%	-41,6%	-41,9%	37,1%	-26,6%	-23,3%	-18,7%	-19,0%		
DESPESAS COM VENDAS	(71)	(66)	(62)	(56)	(55)	(75)	(65)	(80)	(21)	(131)	(85)	(83)	(108)	(25)	-29,8%
DESPESAS ADMINISTRATIVAS	(213)	(74)	(55)	(45)	(58)	(53)	(136)	(135)	(60)	(94)	(123)	(122)	(134)	(12)	-9,9%
DESPESAS TRIBUTÁRIAS	(1)	(1)	(0)	(1)	(1)	(1)	(1)	(1)	(1)	(1)	(4)	(1)	(1)	0	17,0%
OUTRAS RECEITAS E DESPESAS OPERACIONAIS	1.857	276	67	67	80	80	67	165	65	64	64	64	64	-	0,0%
RESULTADO FINANCEIROS LÍQUIDO	(216)	(724)	(35)	(421)	(242)	(238)	(256)	(239)	(237)	(37)	(43)	(20)	(34)	(14)	-73,9%
OUTRAS RECEITAS E DESPESAS NÃO OPERACIONAIS	-	(201)	-	-	-	-	106	(18)	534	-	(1)	-	-	-	0,0%
RESULTADO LÍQUIDO DO EXERCÍCIO	1.321	(1.084)	(347)	(828)	(406)	(472)	(354)	(288)	225	(240)	(183)	(219)	(123)	96	43,9%
% sobre ROL	205,1%	-197,3%	-71,4%	-185,3%	-78,2%	-81,8%	-51,5%	-39,2%	29,7%	-32,1%	-22,2%	-25,3%	-11,0%		

#### Considerações:

Em dezembro de 2021 a Recuperanda apresentou Receita Líquida de R\$ 1,1 milhão, correspondendo a um aumento de R\$ 257 mil, em comparação ao mês anterior.

Considerando as contas apresentadas, a empresa apresentou prejuízo de R\$ 123 mil.



## 4.2 Demonstrações Financeiras – Casatur Logística Ltda Epp

### 4.2.1 Ativo

A seguir apresenta-se as contas do Balanço Patrimonial Ativo – Bens e Direitos:

#### Casatur Logística Ltda Epp

Em R\$ Milhares

BALANÇO PATRIMONIAL	12/2020	01/2021	02/2021	03/2021	04/2021	05/2021	06/2021	07/2021	08/2021	09/2021	10/2021	11/2021	12/2021	Variação Mês Anterior	
														dez/21-nov/21	%AH
<b>ATIVO CIRCULANTE</b>	<b>392</b>	<b>450</b>	<b>328</b>	<b>340</b>	<b>351</b>	<b>329</b>	<b>318</b>	<b>334</b>	<b>314</b>	<b>172</b>	<b>219</b>	<b>256</b>	<b>266</b>	<b>9</b>	<b>3,6%</b>
% sobre TOTAL DO ATIVO	23,2%	26,0%	18,8%	19,4%	20,1%	18,7%	17,8%	18,2%	16,6%	8,8%	11,0%	12,6%	13,0%		
<b>DISPONIBILIDADES</b>	<b>75</b>	<b>127</b>	<b>3</b>	<b>4</b>	<b>13</b>	<b>1</b>	<b>1</b>	<b>8</b>	<b>4</b>	<b>35</b>	<b>36</b>	<b>72</b>	<b>94</b>	<b>23</b>	<b>31,4%</b>
CAIXA GERAL	75	127	3	4	13	1	1	0	1	35	35	66	81	15	22,2%
BANCOS CONTA MOVIMENTO	0	0	0	0	0	0	0	8	3	0	2	6	14	8	136,1%
NUMERÁRIOS EM TRÂNSITO	-	-	-	-	-	-	-	-	-	-	-	-	-	-	0,0%
<b>CLIENTES E OPERACOES A RECEBER</b>	<b>104</b>	<b>111</b>	<b>118</b>	<b>130</b>	<b>131</b>	<b>126</b>	<b>121</b>	<b>135</b>	<b>125</b>	<b>128</b>	<b>173</b>	<b>175</b>	<b>162</b>	<b>(13)</b>	<b>-7,5%</b>
<b>ADIANTAMENTOS DIVERSOS</b>	<b>0</b>	<b>0</b>	<b>-</b>	<b>0</b>	<b>0</b>	<b>-</b>	<b>-</b>	<b>-</b>	<b>-</b>	<b>-</b>	<b>-</b>	<b>-</b>	<b>-</b>	<b>-</b>	<b>0,0%</b>
<b>DESPESAS ANTECIPADAS</b>	<b>213</b>	<b>211</b>	<b>206</b>	<b>206</b>	<b>206</b>	<b>201</b>	<b>196</b>	<b>191</b>	<b>185</b>	<b>9</b>	<b>9</b>	<b>9</b>	<b>9</b>	<b>-</b>	<b>0,0%</b>
<b>ATIVO NÃO CIRCULANTE</b>	<b>1.297</b>	<b>1.281</b>	<b>1.415</b>	<b>1.411</b>	<b>1.391</b>	<b>1.432</b>	<b>1.471</b>	<b>1.501</b>	<b>1.580</b>	<b>1.777</b>	<b>1.776</b>	<b>1.775</b>	<b>1.774</b>	<b>(1)</b>	<b>0,0%</b>
% sobre TOTAL DO ATIVO	76,8%	74,0%	81,2%	80,6%	79,9%	81,3%	82,2%	81,8%	83,4%	91,2%	89,0%	87,4%	87,0%		
<b>REALIZÁVEL A LONGO PRAZO</b>	<b>1.062</b>	<b>1.061</b>	<b>1.201</b>	<b>1.201</b>	<b>1.200</b>	<b>1.246</b>	<b>1.285</b>	<b>1.315</b>	<b>1.395</b>	<b>1.395</b>	<b>1.395</b>	<b>1.395</b>	<b>1.395</b>	<b>-</b>	<b>0,0%</b>
OUTROS CREDITOS E VALORES A RECEBER	1.062	1.061	1.201	1.201	1.200	1.246	1.285	1.315	1.395	1.395	1.395	1.395	1.395	-	0,0%
CONTAS A RECEBER OPERACOES LP	-	-	-	-	-	-	-	-	-	0	0	0	0	-	0,0%
<b>DESPESAS ANTECIPADAS</b>	<b>229</b>	<b>212</b>	<b>207</b>	<b>204</b>	<b>184</b>	<b>179</b>	<b>179</b>	<b>179</b>	<b>178</b>	<b>375</b>	<b>374</b>	<b>373</b>	<b>372</b>	<b>(1)</b>	<b>-0,2%</b>
<b>IMOBILIZADO</b>	<b>7</b>	<b>7</b>	<b>7</b>	<b>7</b>	<b>7</b>	<b>7</b>	<b>7</b>	<b>7</b>	<b>7</b>	<b>7</b>	<b>7</b>	<b>7</b>	<b>7</b>	<b>-</b>	<b>0,0%</b>
<b>TOTAL DO ATIVO</b>	<b>1.690</b>	<b>1.731</b>	<b>1.743</b>	<b>1.751</b>	<b>1.742</b>	<b>1.761</b>	<b>1.789</b>	<b>1.835</b>	<b>1.894</b>	<b>1.948</b>	<b>1.995</b>	<b>2.032</b>	<b>2.040</b>	<b>9</b>	<b>0,4%</b>

#### Considerações:

Em dezembro de 2021 o grupo de contas do Ativo Circulante apresentou aumento de R\$ 9 mil, em relação ao mês anterior.

O Ativo Não Circulante apresentou redução de R\$ 1 mil, em relação ao mês anterior.



## 4.2.2 Passivos

A seguir apresenta-se as contas do Balanço Patrimonial Passivo – Obrigações:

Casatur Logistica Ltda Epp

Em R\$ Milhares

BALANÇO PATRIMONIAL	12/2020	01/2021	02/2021	03/2021	04/2021	05/2021	06/2021	07/2021	08/2021	09/2021	10/2021	11/2021	12/2021	Variação Mês Anterior	
														dez/21-nov/21	%AH
<b>PASSIVO CIRCULANTE</b>	1.089	1.142	1.180	1.187	1.198	1.236	1.256	1.280	1.242	731	775	801	815	14	1,7%
% sobre TOTAL DO PASSIVO	64,4%	66,0%	67,7%	67,8%	68,8%	70,2%	70,2%	69,8%	65,6%	37,5%	38,8%	39,4%	39,9%		
FORNECEDORES	3	1	0	3	2	1	-	2	1	1	1	2	2	0	16,5%
EMPRÉSTIMOS E FINANCIAMENTOS	625	707	713	689	693	691	685	660	654	86	89	91	77	(13)	-14,8%
OBRIGAÇÕES TRABALHISTAS E SOCIAIS	78	84	92	99	97	100	107	114	124	136	155	156	154	(2)	-1,0%
OBRIGAÇÕES FISCAIS E TRIBUTÁRIAS	216	183	208	227	246	284	302	324	344	310	323	340	371	31	9,2%
OUTRAS OBRIGAÇÕES	168	167	168	169	160	160	162	181	119	197	206	213	210	(3)	-1,2%
<b>PASSIVO NÃO CIRCULANTE</b>	714	719	697	691	656	625	624	622	622	1.261	1.260	1.260	1.246	(14)	-1,1%
% sobre TOTAL DO PASSIVO	42,3%	41,5%	40,0%	39,5%	37,7%	35,5%	34,9%	33,9%	32,8%	64,7%	63,2%	62,0%	61,1%		
FORNECEDORES	-	-	-	-	-	-	-	-	-	1	1	1	1	-	0,0%
EMPRÉSTIMOS E FINANCIAMENTOS	601	595	589	583	548	548	548	548	548	1.118	1.117	1.117	1.117	-	0,0%
OBRIGAÇÕES FISCAIS E TRIBUTÁRIAS	114	124	108	108	108	77	77	75	75	142	142	141	127	(14)	-9,7%
<b>PATRIMONIO LIQUIDO</b>	(114)	(130)	(134)	(127)	(112)	(100)	(91)	(67)	30	(44)	(40)	(29)	(20)	9	29,6%
% sobre TOTAL DO PASSIVO	-6,7%	-7,5%	-7,7%	-7,3%	-6,5%	-5,7%	-5,1%	-3,7%	1,6%	-2,2%	-2,0%	-1,4%	-1,0%		
CAPITAL SOCIAL	42	42	42	42	42	42	42	42	42	42	42	42	42	-	0,0%
LUCROS OU PREJUÍZOS ACUMULADOS	(156)	(172)	(176)	(169)	(154)	(142)	(133)	(109)	(12)	(86)	(82)	(71)	(62)	9	12,1%
<b>TOTAL DO PASSIVO</b>	1.690	1.731	1.743	1.751	1.742	1.761	1.789	1.835	1.894	1.948	1.995	2.032	2.040	9	0,4%

### Considerações:

Em dezembro de 2021 o grupo de contas do Passivo Circulante apresentou aumento de R\$ 14 mil na comparação com mês anterior.

O Passivo Não Circulante apresentou redução de R\$ 14 mil, em relação ao mês anterior.

A variação que ocorre no Patrimônio Líquido é gerada pelo Resultado Líquido do Exercício apresentada no Demonstrativo de Resultado do Exercício (DRE).



### 4.2.3 Demonstrativo de Resultado do Período

Casatur Logística Ltda Epp

Em R\$ Milhares

Demonstrativo de Resultado do Exercício Mensal	12/2020	01/2021	02/2021	03/2021	04/2021	05/2021	06/2021	07/2021	08/2021	09/2021	10/2021	11/2021	12/2021	Variação Mês Anterior	
														dez/21-nov/21	%AH
RECEITA BRUTA DE VENDAS	168	168	165	200	173	172	176	206	200	190	200	195	201	6	3,1%
DEDUÇÕES DA RECEITA BRUTA	(18)	(16)	(17)	(19)	(17)	(17)	(17)	(21)	(20)	(19)	(20)	(20)	(21)	(1)	-4,1%
RECEITA OPERACIONAL LÍQUIDA	150	152	148	181	155	155	158	184	180	171	180	175	180	5	2,9%
CUSTOS DOS SERVIÇOS PRESTADOS	(115)	(114)	(114)	(128)	(117)	(116)	(118)	(126)	(51)	(204)	(132)	(128)	(129)	(1)	-1,2%
% sobre ROL	-76,2%	-74,8%	-77,4%	-70,7%	-75,6%	-74,9%	-74,5%	-68,4%	-28,5%	-119,3%	-73,3%	-73,2%	-71,9%		
CUSTOS COM PESSOAL	(4)	(4)	(4)	(4)	(4)	(4)	(4)	(2)	(7)	(4)	(4)	(6)	(5)	2	24,4%
CUSTOS GERAIS	(111)	(109)	(110)	(124)	(114)	(112)	(114)	(124)	(44)	(200)	(127)	(122)	(125)	(3)	-2,5%
RESULTADO BRUTO OPERACIONAL	36	38	33	53	38	39	40	58	129	(33)	48	47	51	4	7,8%
DESPESAS (RECEITAS) OPERACIONAIS	(51)	(55)	(37)	(46)	(23)	(27)	(32)	(34)	(31)	(40)	(45)	(36)	(42)	(6)	-17,5%
% sobre ROL	-34,2%	-36,1%	-25,3%	-25,5%	-14,9%	-17,2%	-20,0%	-18,6%	-17,5%	-23,5%	-24,8%	-20,4%	-23,3%		
DESPESAS ADMINISTRATIVAS	(18)	(15)	(17)	(19)	(8)	(13)	(14)	(17)	(15)	(25)	(29)	(21)	(25)	(4)	-21,3%
RESULTADO FINANCEIROS LÍQUIDO	(34)	(39)	(21)	(27)	(15)	(14)	(18)	(17)	(17)	(15)	(16)	(15)	(17)	(2)	-12,2%
RESULTADO LÍQUIDO NÃO OPERACIONAL	-	0	0	-	-	1	-	-	-	-	-	-	-	-	0,0%
RESULTADO LÍQUIDO DO EXERCÍCIO	(16)	(17)	(4)	7	15	12	9	24	97	(73)	3	11	9	(3)	-23,1%
% sobre ROL	-10,4%	-10,9%	-2,7%	3,8%	9,5%	7,9%	5,5%	13,0%	54,0%	-42,8%	1,9%	6,4%	4,8%		

#### Considerações:

Em dezembro de 2021 a Recuperanda apresentou Receita Líquida de R\$ 180 mil, correspondendo a um aumento de R\$ 5 mil, em comparação ao mês anterior.

Considerando as contas apresentadas, a empresa apresentou lucro de R\$ 9 mil.





CREDIBILITÄ  
— ADMINISTRAÇÕES JUDICIAIS —

**Escritório Curitiba | PR**

Avenida Iguaçu, 2820 | Sala 1001

80.240-031

(41) 3156.3123

**Escritório São Paulo | SP**

Av. Engenheiro Luiz Carlos Berini, 105 | Sala 506

04.571-010

(11) 3171.3669

**Escritório Blumenau | SC**

Rua. Dr. Amadeu da Luz, 100 | Sala 101

89.010-160

(47) 3042-1259

[credibilita.adv.br](http://credibilita.adv.br)

[contato@credibilita.adv.br](mailto:contato@credibilita.adv.br)



**RMA** Relatório  
Mensal de  
Atividades



Recuperação Judicial da(s) Empresa(s):  
**GRUPO CATTANI SUL**

Competência: janeiro de 2022



Documento assinado digitalmente, conforme MP nº 2.200-2/2001, Lei nº 11.419/2006, resolução do Projudi, do TJPR/OE  
Validação deste em <https://projudi.tjpr.jus.br/projudi/> - Identificador: PJYSD Y9PG2 B5KHC JN2BU

## CONSIDERAÇÕES INICIAIS

Excelentíssimo Senhor Doutor Juíz de Direito da 1ª Vara Cível da Comarca de Pato Branco – Estado do Paraná.

*Processo nº 0007349-96.2021.8.16.0131*

A Credibilità – Administrações Judiciais, nomeada Administradora Judicial nos citados autos, vem, respeitosamente, à presença de Vossa Excelência, apresentar o Relatório Mensal de Atividades das Recuperandas:

- CATTANI SUL TRANSPORTES E TURISMO LTDA.
- CASATUR LOGÍSTICA LTDA.

Este relatório, denominado “**Relatório Mensal de Atividades - RMA**”, foi elaborado com as informações quantitativas e qualitativas fornecidas pelas Recuperandas, contemplando as análises do mês de **janeiro de 2022**.

Tem como objetivo:

- Fornecer informações sobre as atividades econômicas das Recuperandas;
- Apresentar informações financeiras e econômicas;

Com relação às informações contidas neste documento, a Administradora Judicial fica à disposição para prestar esclarecimentos adicionais.

Atenciosamente,

**Credibilità Administrações Judiciais**



## GLOSSÁRIO

**AC** - Ativo Circulante

**ACF** - Ativo Circulante Financeiro

**ACO** - Ativo Circulante Operacional

**A.H.** – Análise Horizontal

**AJ** - Administrador Judicial

**ANC** - Ativo Não Circulante

**A.V.** – Análise Vertical

**BP** - Balanço Patrimonial

**DRE** - Demonstrativo de Resultado do Exercício

**EBITDA** - Earnings Before Interest, Taxes, Depreciation and Amortization Ou Lucro

Antes dos Juros, Impostos, Depreciação e Amortização.

**IFs** - Instituições Financeiras

**LL** - Lucro Líquido

**LO** - Lucro Operacional

**PC** - Passivo Circulante

**PCF** - Passivo Circulante Financeiro

**PCO** - Passivo Circulante Operacional

**PL** - Patrimônio Líquido

**PNC** - Passivo Não Circulante

**RJ** - Recuperação Judicial

**RL** - Receita Líquida

**ROL** - Receita Operacional Líquida ou Receita Líquidas de Vendas



# ÍNDICE

<b>1</b>	<b>EMPRESAS DO GRUPO EM RECUPERAÇÃO JUDICIAL.....</b>	<b>4</b>
1.1	ESTRUTURA SOCIETÁRIA.....	4
<b>2</b>	<b>RESUMO DAS ATIVIDADES OPERACIONAIS.....</b>	<b>5</b>
2.1	COLABORADORES .....	5
2.2	FATURAMENTO .....	6
<b>3</b>	<b>RELAÇÃO DE CREDORES.....</b>	<b>7</b>
<b>4</b>	<b>ANÁLISE DOS DADOS CONTÁBEIS E INFORMAÇÕES FINANCEIRAS.....</b>	<b>8</b>
4.1	<b>DEMONSTRAÇÕES FINANCEIRAS – CATTANI SUL TRANSPORTES E TURISMO LTDA .....</b>	<b>8</b>
4.1.1	ATIVO.....	8
4.1.2	PASSIVOS .....	9
4.1.3	DEMONSTRATIVO DE RESULTADO DO PERÍODO .....	10
4.2	<b>DEMONSTRAÇÕES FINANCEIRAS – CASATUR LOGÍSTICA LTDA EPP.....</b>	<b>11</b>
4.2.1	ATIVO.....	11
4.2.2	PASSIVOS .....	12
4.2.3	DEMONSTRATIVO DE RESULTADO DO PERÍODO .....	13





# 1 EMPRESAS DO GRUPO EM RECUPERAÇÃO JUDICIAL

## 1.1 Estrutura Societária

### Cattani Sul Transportes e Turismo Ltda

Nome	Qualificação	Nome Representante Legal	Qualificação Representante Legal
Gilson Antonio Dal Ponte	49-Sócio-Administrador	-	-
Edir Schwartz Catani	49-Sócio-Administrador	-	-
Oswaldo Telles	22-Sócio	-	-
Neides Portela Catani	22-Sócio	-	-
Idilma Maria Arsego Cattani	22-Sócio	-	-

Fonte: Site da Receita Federal, em 27/04/2022.

### Casatur Logistica Ltda

Nome	Qualificação	Nome Representante Legal	Qualificação Representante Legal
Diego Paulo Catani	49-Sócio-Administrador	-	-

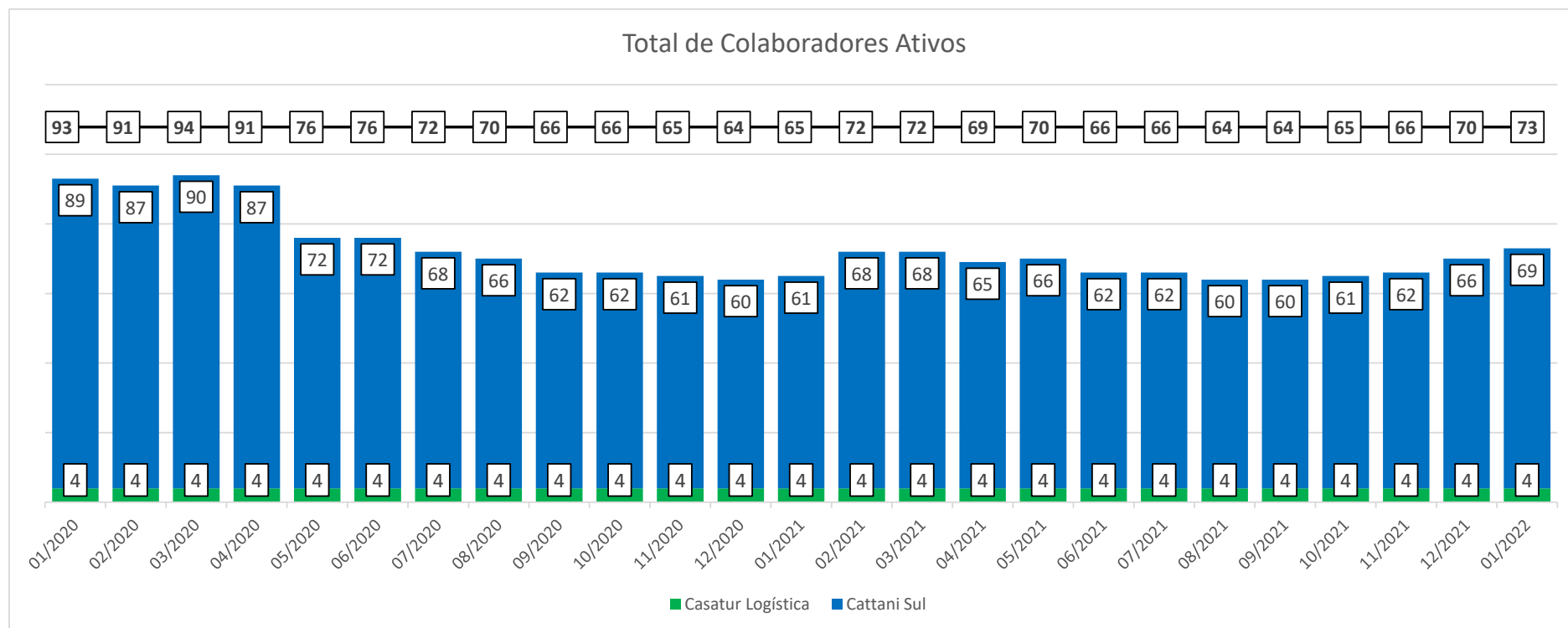
Fonte: Site da Receita Federal, em 27/04/2022.



## 2 RESUMO DAS ATIVIDADES OPERACIONAIS

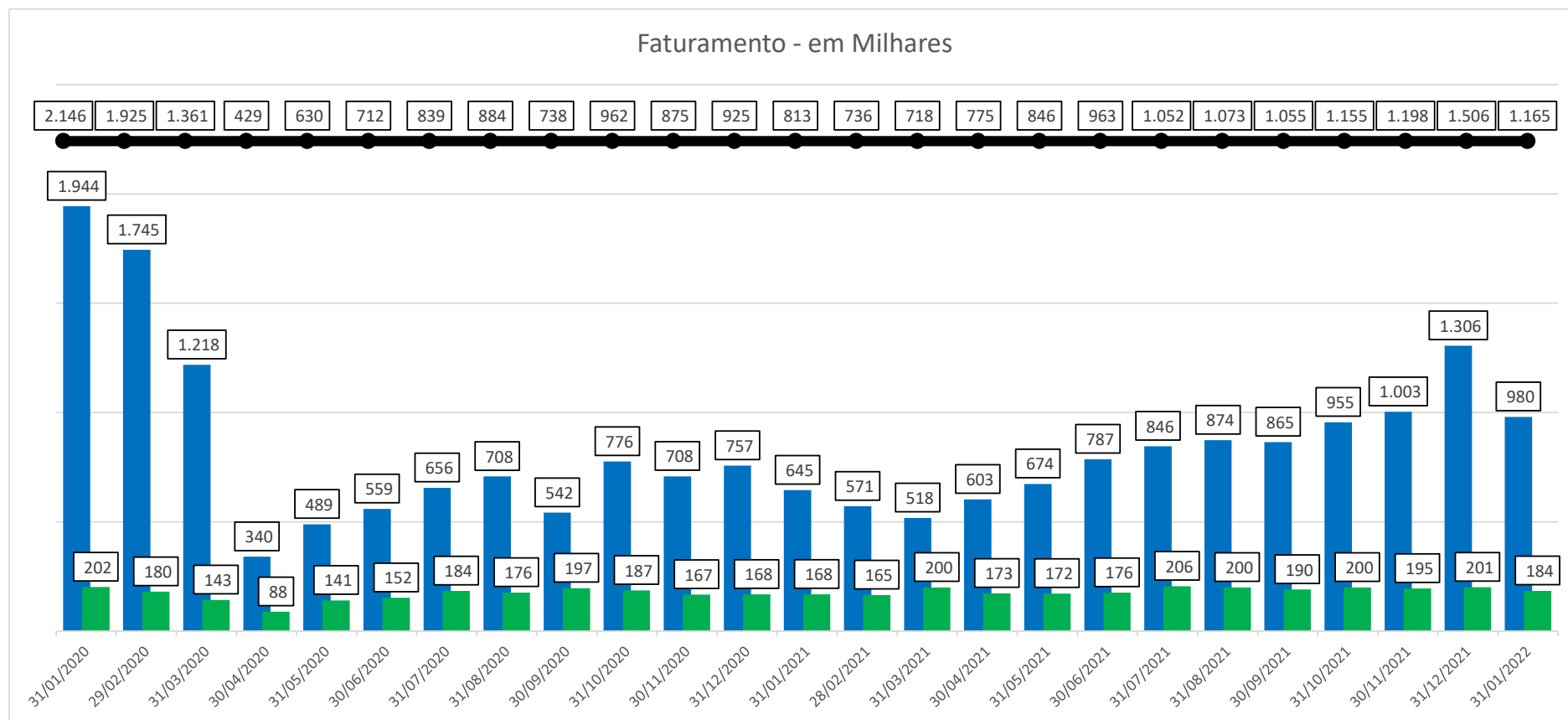
### 2.1 Colaboradores

No mês de janeiro de 2022, as Recuperandas apresentaram 73 colaboradores ativos, na folha de pagamento, sendo 69 colaboradores da empresa Cattani Sul e 4 colaboradores da empresa Casatur.



## 2.2 Faturamento

O gráfico abaixo apresenta o faturamento bruto histórico das Recuperandas e em janeiro de 2022 apresentaram o valor total de R\$ 1,2 milhão, sendo R\$ 1,0 milhão referente Cattani Sul e R\$ 184 mil da Casatur Logística.



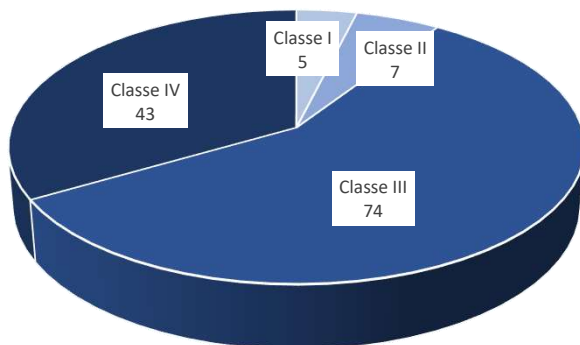
### 3 RELAÇÃO DE CREDORES

A 1ª lista de credores, apresentada pelas Recuperandas em 20/09/2021, relacionou 129 credores, com o valor total de **R\$ 21.789.938,21** (Vinte e um milhões, setecentos e oitenta e nove mil, novecentos e trinta e oito reais e vinte e um centavos).


Em 01/12/2021, publicação do edital de retificação do art. 52, relacionando 129 credores, com a importância de **R\$ 21.752.557,21** (Vinte e um milhões, setecentos e cinquenta e dois mil, quinhentos e cinquenta e sete reais e vinte e um centavos), conforme se vê abaixo.

Classes	Nome	Credores	Valor da Lista
Classe I	Credores Trabalhistas	5	7.380,62
Classe II	Credores Garantia Real	7	8.576.653,04
Classe III	Credores Quirografários	74	11.573.960,88
Classe IV	Credores ME/EPP	43	1.594.562,67
<b>Total Geral</b>	<b>Total Geral</b>	<b>129</b>	<b>21.752.557,21</b>

Credores por Número / Classe



Credores por Valor / Classe



## 4 ANÁLISE DOS DADOS CONTÁBEIS E INFORMAÇÕES FINANCEIRAS

### 4.1 Demonstrações Financeiras – Cattani Sul Transportes e Turismo Ltda

#### 4.1.1 Ativo

A seguir apresenta-se as contas do Balanço Patrimonial Ativo – Bens e Direitos:

Cattani Sul Transportes e Turismo Ltda

Em R\$ Milhares

BALANÇO PATRIMONIAL	01/2021	02/2021	03/2021	04/2021	05/2021	06/2021	07/2021	08/2021	09/2021	10/2021	11/2021	12/2021	01/2022	Variação Mês Anterior	
														jan/22-dez/21	%AH
<b>ATIVO CIRCULANTE</b>	<b>3.803</b>	<b>3.638</b>	<b>3.548</b>	<b>3.718</b>	<b>3.656</b>	<b>3.651</b>	<b>3.522</b>	<b>3.466</b>	<b>1.843</b>	<b>1.973</b>	<b>2.074</b>	<b>2.275</b>	<b>2.182</b>	<b>(93)</b>	<b>-4,1%</b>
% sobre TOTAL DO ATIVO	14,1%	13,6%	13,2%	13,8%	13,6%	13,9%	13,7%	13,9%	7,4%	7,9%	8,3%	9,1%	8,8%		
<b>DISPONIBILIDADES</b>	<b>204</b>	<b>18</b>	<b>6</b>	<b>4</b>	<b>8</b>	<b>49</b>	<b>23</b>	<b>32</b>	<b>7</b>	<b>82</b>	<b>146</b>	<b>201</b>	<b>120</b>	<b>(81)</b>	<b>-40,1%</b>
CAIXA GERAL	186	16	6	2	4	17	11	13	1	78	61	119	111	(9)	-7,3%
BANCOS CONTA MOVIMENTO	19	2	1	2	4	16	6	16	6	5	86	80	10	(70)	-87,9%
NUMERÁRIOS EM TRÂNSITO	-	-	-	-	-	15	6	3	-	-	-	1	-	(1)	-100,0%
<b>CRÉDITOS REALIZÁVEIS</b>	<b>530</b>	<b>588</b>	<b>570</b>	<b>565</b>	<b>514</b>	<b>496</b>	<b>488</b>	<b>480</b>	<b>532</b>	<b>532</b>	<b>535</b>	<b>576</b>	<b>578</b>	<b>1</b>	<b>0,2%</b>
CLIENTES DE PASSAGENS E VIAGENS	270	332	325	322	329	383	389	189	244	255	302	323	331	7	2,2%
CLIENTES DIVERSOS	17	17	15	15	14	14	14	218	217	217	185	172	172	-	0,0%
IMPOSTOS A RECUPERAR	99	91	83	74	66	57	49	41	33	24	16	62	56	(6)	-9,5%
ADIANTAMENTOS DIVERSOS	10	14	12	16	11	11	13	8	12	9	5	10	10	(0)	-0,1%
TÍTULOS E VALORES MOBILIÁRIOS	5	5	5	5	5	5	5	5	5	5	5	5	5	-	0,0%
OUTROS VALORES A RECEBER	129	129	131	133	90	26	19	20	22	22	22	4	4	0	2,1%
<b>ESTOQUES</b>	<b>392</b>	<b>399</b>	<b>443</b>	<b>392</b>	<b>415</b>	<b>416</b>	<b>384</b>	<b>363</b>	<b>376</b>	<b>440</b>	<b>481</b>	<b>519</b>	<b>512</b>	<b>(7)</b>	<b>-1,3%</b>
<b>DESPESAS ANTECIPADAS</b>	<b>1.814</b>	<b>1.772</b>	<b>1.666</b>	<b>1.896</b>	<b>1.857</b>	<b>1.829</b>	<b>1.728</b>	<b>1.699</b>	<b>37</b>	<b>26</b>	<b>19</b>	<b>88</b>	<b>81</b>	<b>(7)</b>	<b>-8,0%</b>
<b>DEPOSITOS/BLOQUEIOS JUDICIAIS</b>	<b>862</b>	<b>862</b>	<b>862</b>	<b>862</b>	<b>862</b>	<b>862</b>	<b>898</b>	<b>892</b>	<b>892</b>	<b>892</b>	<b>892</b>	<b>892</b>	<b>892</b>	<b>-</b>	<b>0,0%</b>
<b>ATIVO NÃO CIRCULANTE</b>	<b>23.239</b>	<b>23.109</b>	<b>23.265</b>	<b>23.299</b>	<b>23.161</b>	<b>22.555</b>	<b>22.127</b>	<b>21.530</b>	<b>23.077</b>	<b>23.014</b>	<b>22.846</b>	<b>22.612</b>	<b>22.527</b>	<b>(85)</b>	<b>-0,4%</b>
% sobre TOTAL DO ATIVO	85,9%	86,4%	86,8%	86,2%	86,4%	86,1%	86,3%	86,1%	92,6%	92,1%	91,7%	90,9%	91,2%		
<b>REALIZÁVEL A LONGO PRAZO</b>	<b>8.277</b>	<b>8.211</b>	<b>8.429</b>	<b>8.517</b>	<b>8.431</b>	<b>8.272</b>	<b>7.938</b>	<b>9.200</b>	<b>10.883</b>	<b>10.876</b>	<b>10.762</b>	<b>10.623</b>	<b>10.591</b>	<b>(32)</b>	<b>-0,3%</b>
CLIENTES DIVERSOS L.P.	-	-	-	-	-	-	-	1.209	1.192	1.192	1.078	1.026	994	(32)	-3,1%
OUTROS VALORES A RECEBER L.P.	85	85	85	85	85	85	85	85	85	85	85	85	85	-	0,0%
DESPESAS ANTECIPADAS L.P.	8.135	8.068	8.287	8.375	8.289	8.130	7.796	7.848	9.549	9.541	9.541	9.466	9.466	-	0,0%
IMPOSTOS A RECUPERAR L.P.	58	58	58	58	58	58	58	58	58	58	58	46	46	-	0,0%
<b>INVESTIMENTOS</b>	<b>2.129</b>	<b>2.131</b>	<b>2.136</b>	<b>2.139</b>	<b>2.144</b>	<b>2.144</b>	<b>2.147</b>	<b>2.148</b>	<b>2.065</b>	<b>2.065</b>	<b>2.065</b>	<b>2.065</b>	<b>2.065</b>	<b>-</b>	<b>0,0%</b>
<b>IMOBILIZADO</b>	<b>10.150</b>	<b>10.084</b>	<b>10.017</b>	<b>9.960</b>	<b>9.903</b>	<b>9.457</b>	<b>9.359</b>	<b>8.683</b>	<b>8.629</b>	<b>8.574</b>	<b>8.519</b>	<b>8.423</b>	<b>8.370</b>	<b>(53)</b>	<b>-0,6%</b>
INTANGÍVEL	2.682	2.682	2.682	2.682	2.682	2.682	2.682	1.500	1.500	1.500	1.500	1.500	1.500	-	0,0%
<b>TOTAL DO ATIVO</b>	<b>27.042</b>	<b>26.747</b>	<b>26.813</b>	<b>27.018</b>	<b>26.817</b>	<b>26.206</b>	<b>25.649</b>	<b>24.996</b>	<b>24.920</b>	<b>24.987</b>	<b>24.920</b>	<b>24.887</b>	<b>24.709</b>	<b>(178)</b>	<b>-0,7%</b>

#### Considerações:

Em janeiro de 2022 o grupo de contas do Ativo Circulante apresentou redução de R\$ 93 mil, em relação ao mês anterior.

O Ativo Não Circulante apresentou redução de R\$ 85 mil, em relação ao mês anterior.



## 4.1.2 Passivos

A seguir apresenta-se as contas do Balanço Patrimonial Passivo – Obrigações:

Cattani Sul Transportes e Turismo Ltda

Em R\$ Milhares

BALANÇO PATRIMONIAL	01/2021	02/2021	03/2021	04/2021	05/2021	06/2021	07/2021	08/2021	09/2021	10/2021	11/2021	12/2021	01/2022	Variação Mês Anterior	
														jan/22-dez/21	%AH
<b>PASSIVO CIRCULANTE</b>	10.669	10.970	11.126	11.537	11.884	11.801	13.089	8.782	1.489	1.786	1.962	2.729	2.925	196	7,2%
% sobre TOTAL DO PASSIVO	39,5%	41,0%	41,5%	42,7%	44,3%	45,0%	51,0%	35,1%	6,0%	7,1%	7,9%	11,0%	11,8%		
FORNECEDORES	1.533	1.772	1.885	2.152	2.306	2.143	2.252	2.247	146	256	299	308	394	86	27,8%
EMPRÉSTIMOS E FINANCIAMENTOS	5.576	5.504	5.458	5.487	5.535	5.488	5.402	5.293	274	340	343	360	379	19	5,3%
OBRIGAÇÕES TRABALHISTAS E SOCIAIS	927	980	1.020	1.079	1.149	1.208	2.498	287	289	364	443	561	616	55	9,8%
OBRIGAÇÕES COM PROVISÕES SOCIAIS	220	274	297	280	286	328	328	332	333	353	308	235	263	28	11,9%
OBRIGAÇÕES FISCAIS E TRIBUTÁRIAS	1.490	1.528	1.546	1.605	1.668	1.719	1.603	367	285	309	330	1.057	1.091	34	3,2%
OUTRAS OBRIGAÇÕES	923	911	921	933	940	916	1.007	255	163	164	239	208	183	(26)	-12,4%
<b>PASSIVO NÃO CIRCULANTE</b>	23.878	23.655	24.420	24.647	24.598	24.451	22.921	26.407	33.888	33.866	33.866	33.213	33.213	-	0,0%
% sobre TOTAL DO PASSIVO	88,3%	88,4%	91,1%	91,2%	91,7%	93,3%	89,4%	105,6%	136,0%	135,5%	135,9%	133,5%	134,4%		
FORNECEDORES	1.907	1.907	2.381	2.381	2.381	2.370	2.370	2.370	2.684	2.684	2.684	2.684	2.684	-	0,0%
RECUPERAÇÃO JUDICIAL	-	-	-	-	-	-	-	-	1.934	1.935	1.935	1.935	1.935	-	0,0%
EMPRÉSTIMOS E FINANCIAMENTOS	14.476	14.406	14.631	14.926	14.845	14.653	14.538	14.448	19.350	19.336	19.336	19.336	19.336	-	0,0%
EMPRÉSTIMOS PESSOA FÍSICA	4.984	4.831	4.897	4.956	5.022	5.088	5.148	5.200	5.200	5.200	5.200	5.200	5.200	-	0,0%
OBRIGAÇÕES FISCAIS E TRIBUTÁRIAS	2.036	2.036	2.036	1.909	1.876	1.865	389	4.008	4.252	4.242	4.242	3.589	3.589	-	0,0%
OUTRAS OBRIGAÇÕES	475	475	475	475	475	475	475	381	469	469	469	469	469	-	0,0%
<b>PATRIMONIO LIQUIDO</b>	(7.505)	(7.878)	(8.733)	(9.166)	(9.665)	(10.046)	(10.361)	(10.193)	(10.457)	(10.664)	(10.907)	(11.054)	(11.429)	(374)	-3,4%
% sobre TOTAL DO PASSIVO	-27,8%	-29,5%	-32,6%	-33,9%	-36,0%	-38,3%	-40,4%	-40,8%	-42,0%	-42,7%	-43,8%	-44,4%	-46,3%		
CAPITAL SOCIAL	2.197	2.197	2.197	2.197	2.197	2.197	2.197	2.197	2.197	2.197	2.197	2.197	2.197	-	0,0%
RESERVAS DE CAPITAL	27	27	27	27	27	27	27	27	27	27	27	27	27	-	0,0%
AJUSTE DE AVALIAÇÃO PATRIMONIAL	2.747	2.720	2.693	2.666	2.639	2.612	2.585	2.528	2.503	2.479	2.455	2.431	2.408	(22)	-0,9%
LUCROS OU PREJUÍZOS ACUMULADOS	(12.476)	(12.822)	(13.650)	(14.056)	(14.528)	(14.882)	(15.170)	(14.945)	(15.185)	(15.367)	(15.587)	(15.710)	(16.061)	(352)	-2,2%
<b>TOTAL DO PASSIVO</b>	27.042	26.747	26.813	27.018	26.817	26.206	25.649	24.996	24.920	24.987	24.920	24.888	24.709	(179)	-0,7%

### Considerações:

Em janeiro de 2022 o grupo de contas do Passivo Circulante apresentou aumento de R\$ 196 mil na comparação com mês anterior.

O Passivo Não Circulante não apresentou variação em relação ao mês anterior.

A variação que ocorre no Patrimônio Líquido é gerada pelo Resultado Líquido do Exercício apresentada no Demonstrativo de Resultado do Exercício (DRE).



### 4.1.3 Demonstrativo de Resultado do Período

Cattani Sul Transportes e Turismo Ltda

Em R\$ Milhares

Demonstrativo de Resultado do Exercício Mensal	01/2021	02/2021	03/2021	04/2021	05/2021	06/2021	07/2021	08/2021	09/2021	10/2021	11/2021	12/2021	01/2022	Variação Mês Anterior	
														jan/22-dez/21	%AH
RECEITA BRUTA DE VENDAS	645	571	518	603	674	787	846	874	865	955	1.003	1.306	980	(325)	-24,9%
DEDUÇÕES DA RECEITA BRUTA	(95)	(86)	(71)	(84)	(97)	(99)	(112)	(117)	(118)	(131)	(137)	(183)	(138)	45	24,5%
RECEITA OPERACIONAL LÍQUIDA	549	485	447	519	577	688	734	757	747	824	866	1.123	843	(280)	-25,0%
CUSTOS DOS SERVIÇOS PRESTADOS	(843)	(747)	(818)	(650)	(762)	(755)	(715)	(812)	(788)	(815)	(923)	(1.033)	(996)	37	3,6%
% sobre ROL	-153,5%	-153,9%	-183,2%	-125,1%	-132,0%	-109,8%	-97,3%	-107,4%	-105,4%	-98,9%	-106,6%	-92,0%	-118,2%		
CUSTOS COM PESSOAL	(192)	(246)	(246)	(167)	(203)	(238)	(187)	(184)	(193)	(226)	(232)	(254)	(253)	1	0,5%
CUSTOS COM MATERIAIS	(346)	(302)	(373)	(270)	(350)	(309)	(314)	(325)	(387)	(393)	(500)	(550)	(549)	1	0,2%
CUSTOS GERAIS	(279)	(172)	(173)	(186)	(182)	(182)	(187)	(279)	(183)	(172)	(168)	(204)	(171)	33	16,0%
DEPRECIÇÃO COM VEÍCULOS REAVALIADOS	(27)	(27)	(27)	(27)	(27)	(27)	(27)	(24)	(24)	(24)	(24)	(24)	(22)	2	7,3%
RESULTADO BRUTO OPERACIONAL	(294)	(261)	(372)	(130)	(185)	(68)	19	(56)	(41)	9	(57)	90	(153)	(244)	-269,9%
DESPESAS (RECEITAS) OPERACIONAIS	(790)	(85)	(456)	(276)	(287)	(286)	(308)	281	(199)	(192)	(162)	(213)	(198)	15	7,1%
% sobre ROL	-143,8%	-17,6%	-102,1%	-53,1%	-49,7%	-41,6%	-41,9%	37,1%	-26,6%	-23,3%	-18,7%	-19,0%	-23,5%		
DESPESAS COM VENDAS	(66)	(62)	(56)	(55)	(75)	(65)	(80)	(21)	(131)	(85)	(83)	(108)	(94)	14	12,9%
DESPESAS ADMINISTRATIVAS	(74)	(55)	(45)	(58)	(53)	(136)	(135)	(60)	(94)	(123)	(122)	(134)	(120)	14	10,8%
DESPESAS TRIBUTÁRIAS	(1)	(0)	(1)	(1)	(1)	(1)	(1)	(1)	(1)	(4)	(1)	(1)	(0)	1	70,8%
OUTRAS RECEITAS E DESPESAS OPERACIONAIS	276	67	67	80	80	67	165	65	64	64	64	64	62	(2)	-2,7%
RESULTADO FINANCEIROS LÍQUIDO	(724)	(35)	(421)	(242)	(238)	(256)	(239)	(237)	(37)	(43)	(20)	(34)	(46)	(12)	-36,0%
OUTRAS RECEITAS E DESPESAS NÃO OPERACIONAIS	(201)	-	-	-	-	106	(18)	534	-	(1)	-	-	-	-	0,0%
RESULTADO LÍQUIDO DO EXERCÍCIO	(1.084)	(347)	(828)	(406)	(472)	(354)	(288)	225	(240)	(183)	(219)	(123)	(352)	(229)	-185,8%
% sobre ROL	-197,3%	-71,4%	-185,3%	-78,2%	-81,8%	-51,5%	-39,2%	29,7%	-32,1%	-22,2%	-25,3%	-11,0%	-41,7%		

#### Considerações:

Em janeiro de 2022 a Recuperanda apresentou Receita Líquida de R\$ 843 mil, correspondendo a uma redução de R\$ 280 mil, em comparação ao mês anterior.

Considerando as contas apresentadas, a empresa apresentou prejuízo de R\$ 352 mil.



## 4.2 Demonstrações Financeiras – Casatur Logística Ltda Epp

### 4.2.1 Ativo

A seguir apresenta-se as contas do Balanço Patrimonial Ativo – Bens e Direitos:

#### Casatur Logística Ltda Epp

Em R\$ Milhares

BALANÇO PATRIMONIAL	01/2021	02/2021	03/2021	04/2021	05/2021	06/2021	07/2021	08/2021	09/2021	10/2021	11/2021	12/2021	01/2022	Variação Mês Anterior	
														jan/22-dez/21	%AH
<b>ATIVO CIRCULANTE</b>	<b>450</b>	<b>328</b>	<b>340</b>	<b>351</b>	<b>329</b>	<b>318</b>	<b>334</b>	<b>314</b>	<b>172</b>	<b>219</b>	<b>256</b>	<b>266</b>	<b>313</b>	<b>48</b>	<b>18,0%</b>
% sobre TOTAL DO ATIVO	26,0%	18,8%	19,4%	20,1%	18,7%	17,8%	18,2%	16,6%	8,8%	11,0%	12,6%	13,0%	15,0%		
<b>DISPONIBILIDADES</b>	<b>127</b>	<b>3</b>	<b>4</b>	<b>13</b>	<b>1</b>	<b>1</b>	<b>8</b>	<b>4</b>	<b>35</b>	<b>36</b>	<b>72</b>	<b>94</b>	<b>126</b>	<b>31</b>	<b>33,3%</b>
CAIXA GERAL	127	3	4	13	1	1	8	4	35	35	66	81	122	42	51,7%
BANCOS CONTA MOVIMENTO	0	0	0	0	0	0	8	3	0	2	6	14	3	(11)	-77,3%
NUMERÁRIOS EM TRÂNSITO	-	-	-	-	-	-	-	-	-	-	-	-	0	0	100,0%
<b>CLIENTES E OPERACOES A RECEBER</b>	<b>111</b>	<b>118</b>	<b>130</b>	<b>131</b>	<b>126</b>	<b>121</b>	<b>135</b>	<b>125</b>	<b>128</b>	<b>173</b>	<b>175</b>	<b>162</b>	<b>179</b>	<b>16</b>	<b>10,1%</b>
<b>ADIANTAMENTOS DIVERSOS</b>	<b>0</b>	<b>-</b>	<b>0</b>	<b>0</b>	<b>-</b>	<b>-</b>	<b>-</b>	<b>-</b>	<b>-</b>	<b>-</b>	<b>-</b>	<b>-</b>	<b>-</b>	<b>-</b>	<b>0,0%</b>
<b>DESPESAS ANTECIPADAS</b>	<b>211</b>	<b>206</b>	<b>206</b>	<b>206</b>	<b>201</b>	<b>196</b>	<b>191</b>	<b>185</b>	<b>9</b>	<b>9</b>	<b>9</b>	<b>9</b>	<b>9</b>	<b>-</b>	<b>0,0%</b>
<b>ATIVO NÃO CIRCULANTE</b>	<b>1.281</b>	<b>1.415</b>	<b>1.411</b>	<b>1.391</b>	<b>1.432</b>	<b>1.471</b>	<b>1.501</b>	<b>1.580</b>	<b>1.777</b>	<b>1.776</b>	<b>1.775</b>	<b>1.774</b>	<b>1.774</b>	<b>(1)</b>	<b>0,0%</b>
% sobre TOTAL DO ATIVO	74,0%	81,2%	80,6%	79,9%	81,3%	82,2%	81,8%	83,4%	91,2%	89,0%	87,4%	87,0%	85,0%		
<b>REALIZÁVEL A LONGO PRAZO</b>	<b>1.061</b>	<b>1.201</b>	<b>1.201</b>	<b>1.200</b>	<b>1.246</b>	<b>1.285</b>	<b>1.315</b>	<b>1.395</b>	<b>1.395</b>	<b>1.395</b>	<b>1.395</b>	<b>1.395</b>	<b>1.395</b>	<b>-</b>	<b>0,0%</b>
OUTROS CREDITOS E VALORES A RECEBER	1.061	1.201	1.201	1.200	1.246	1.285	1.315	1.395	1.395	1.395	1.395	1.395	1.395	-	0,0%
CONTAS A RECEBER OPERACOES LP	-	-	-	-	-	-	-	-	0	0	0	0	0	-	0,0%
<b>DESPESAS ANTECIPADAS</b>	<b>212</b>	<b>207</b>	<b>204</b>	<b>184</b>	<b>179</b>	<b>179</b>	<b>179</b>	<b>178</b>	<b>375</b>	<b>374</b>	<b>373</b>	<b>372</b>	<b>372</b>	<b>(1)</b>	<b>-0,2%</b>
<b>IMOBILIZADO</b>	<b>7</b>	<b>7</b>	<b>7</b>	<b>7</b>	<b>7</b>	<b>7</b>	<b>7</b>	<b>7</b>	<b>7</b>	<b>7</b>	<b>7</b>	<b>7</b>	<b>7</b>	<b>-</b>	<b>0,0%</b>
<b>TOTAL DO ATIVO</b>	<b>1.731</b>	<b>1.743</b>	<b>1.751</b>	<b>1.742</b>	<b>1.761</b>	<b>1.789</b>	<b>1.835</b>	<b>1.894</b>	<b>1.948</b>	<b>1.995</b>	<b>2.032</b>	<b>2.040</b>	<b>2.087</b>	<b>47</b>	<b>2,3%</b>

#### Considerações:

Em janeiro de 2022 o grupo de contas do Ativo Circulante apresentou aumento de R\$ 48 mil, em relação ao mês anterior.

O Ativo Não Circulante apresentou redução de R\$ 1 mil, em relação ao mês anterior.





## 4.2.2 Passivos

A seguir apresenta-se as contas do Balanço Patrimonial Passivo – Obrigações:

Casatur Logística Ltda Epp

Em R\$ Milhares

BALANÇO PATRIMONIAL	01/2021	02/2021	03/2021	04/2021	05/2021	06/2021	07/2021	08/2021	09/2021	10/2021	11/2021	12/2021	01/2022	Variação Mês Anterior	
														jan/22-dez/21	%AH
<b>PASSIVO CIRCULANTE</b>	1.142	1.180	1.187	1.198	1.236	1.256	1.280	1.242	731	775	801	815	854	39	4,8%
% sobre TOTAL DO PASSIVO	66,0%	67,7%	67,8%	68,8%	70,2%	70,2%	69,8%	65,6%	37,5%	38,8%	39,4%	39,9%	40,9%		
FORNECEDORES	1	0	3	2	1	-	2	1	1	1	2	2	2	0	2,4%
EMPRÉSTIMOS E FINANCIAMENTOS	707	713	689	693	691	685	660	654	86	89	91	77	105	28	36,0%
OBRIGAÇÕES TRABALHISTAS E SOCIAIS	84	92	99	97	100	107	114	124	136	155	156	154	164	10	6,6%
OBRIGAÇÕES FISCAIS E TRIBUTÁRIAS	183	208	227	246	284	302	324	344	310	323	340	371	385	14	3,7%
OUTRAS OBRIGAÇÕES	167	168	169	160	160	162	181	119	197	206	213	210	198	(13)	-6,1%
<b>PASSIVO NÃO CIRCULANTE</b>	719	697	691	656	625	624	622	622	1.261	1.260	1.260	1.246	1.245	(1)	-0,1%
% sobre TOTAL DO PASSIVO	41,5%	40,0%	39,5%	37,7%	35,5%	34,9%	33,9%	32,8%	64,7%	63,2%	62,0%	61,1%	59,7%		
FORNECEDORES	-	-	-	-	-	-	-	-	1	1	1	1	1	-	0,0%
EMPRÉSTIMOS E FINANCIAMENTOS	595	589	583	548	548	548	548	548	1.118	1.117	1.117	1.117	1.117	-	0,0%
OBRIGAÇÕES FISCAIS E TRIBUTÁRIAS	124	108	108	108	77	77	75	75	142	142	141	127	127	(1)	-0,6%
<b>PATRIMÔNIO LÍQUIDO</b>	(130)	(134)	(127)	(112)	(100)	(91)	(67)	30	(44)	(40)	(29)	(20)	(12)	9	42,3%
% sobre TOTAL DO PASSIVO	-7,5%	-7,7%	-7,3%	-6,5%	-5,7%	-5,1%	-3,7%	1,6%	-2,2%	-2,0%	-1,4%	-1,0%	-0,6%		
CAPITAL SOCIAL	42	42	42	42	42	42	42	42	42	42	42	42	42	-	0,0%
LUCROS OU PREJUÍZOS ACUMULADOS	(172)	(176)	(169)	(154)	(142)	(133)	(109)	(12)	(86)	(82)	(71)	(62)	(54)	9	13,9%
<b>TOTAL DO PASSIVO</b>	1.731	1.743	1.751	1.742	1.761	1.789	1.835	1.894	1.948	1.995	2.032	2.040	2.087	47	2,3%

### Considerações:

Em janeiro de 2022 o grupo de contas do Passivo Circulante apresentou aumento de R\$ 39 mil na comparação com mês anterior.

O Passivo Não Circulante apresentou redução de R\$ 1 mil, em relação ao mês anterior.

A variação que ocorre no Patrimônio Líquido é gerada pelo Resultado Líquido do Exercício apresentada no Demonstrativo de Resultado do Exercício (DRE).



### 4.2.3 Demonstrativo de Resultado do Período

Casatur Logística Ltda Epp

Em R\$ Milhares

Demonstrativo de Resultado do Exercício Mensal	01/2021	02/2021	03/2021	04/2021	05/2021	06/2021	07/2021	08/2021	09/2021	10/2021	11/2021	12/2021	01/2022	Variação Mês Anterior	
														jan/22-dez/21	%AH
RECEITA BRUTA DE VENDAS	168	165	200	173	172	176	206	200	190	200	195	201	184	(16)	-8,1%
DEDUÇÕES DA RECEITA BRUTA	(16)	(17)	(19)	(17)	(17)	(17)	(21)	(20)	(19)	(20)	(20)	(21)	(19)	2	10,7%
RECEITA OPERACIONAL LÍQUIDA	152	148	181	155	155	158	184	180	171	180	175	180	166	(14)	-7,8%
CUSTOS DOS SERVIÇOS PRESTADOS	(114)	(114)	(128)	(117)	(116)	(118)	(126)	(51)	(204)	(132)	(128)	(129)	(124)	5	4,2%
% sobre ROL	-74,8%	-77,4%	-70,7%	-75,6%	-74,9%	-74,5%	-68,4%	-28,5%	-119,3%	-73,3%	-73,2%	-71,9%	-74,7%		
CUSTOS COM PESSOAL	(4)	(4)	(4)	(4)	(4)	(4)	(2)	(7)	(4)	(4)	(6)	(5)	(7)	(2)	-42,3%
CUSTOS GERAIS	(109)	(110)	(124)	(114)	(112)	(114)	(124)	(44)	(200)	(127)	(122)	(125)	(117)	7	5,9%
RESULTADO BRUTO OPERACIONAL	38	33	53	38	39	40	58	129	(33)	48	47	51	42	(9)	-17,2%
DESPESAS (RECEITAS) OPERACIONAIS	(55)	(37)	(46)	(23)	(27)	(32)	(34)	(31)	(40)	(45)	(36)	(42)	(33)	9	20,8%
% sobre ROL	-36,1%	-25,3%	-25,5%	-14,9%	-17,2%	-20,0%	-18,6%	-17,5%	-23,5%	-24,8%	-20,4%	-23,3%	-20,0%		
DESPESAS ADMINISTRATIVAS	(15)	(17)	(19)	(8)	(13)	(14)	(17)	(15)	(25)	(29)	(21)	(25)	(23)	3	10,7%
RESULTADO FINANCEIROS LÍQUIDO	(39)	(21)	(27)	(15)	(14)	(18)	(17)	(17)	(15)	(16)	(15)	(17)	(11)	6	36,1%
RESULTADO LÍQUIDO NÃO OPERACIONAL	0	0	-	-	1	-	-	-	-	-	-	-	-	-	0,0%
RESULTADO LÍQUIDO DO EXERCÍCIO	(17)	(4)	7	15	12	9	24	97	(73)	3	11	9	9	0	0,8%
% sobre ROL	-10,9%	-2,7%	3,8%	9,5%	7,9%	5,5%	13,0%	54,0%	-42,8%	1,9%	6,4%	4,8%	5,2%		

#### Considerações:

Em janeiro de 2022 a Recuperanda apresentou Receita Líquida de R\$ 166 mil, correspondendo a uma redução de R\$ 14 mil, em comparação ao mês anterior.

Considerando as contas apresentadas, a empresa apresentou lucro de R\$ 9 mil.





CREDIBILITÄ  
— ADMINISTRAÇÕES JUDICIAIS —

**Escritório Curitiba | PR**

Avenida Iguaçu, 2820 | Sala 1001

80.240-031

(41) 3156.3123

**Escritório São Paulo | SP**

Av. Engenheiro Luiz Carlos Berini, 105 | Sala 506

04.571-010

(11) 3171.3669

**Escritório Blumenau | SC**

Rua. Dr. Amadeu da Luz, 100 | Sala 101

89.010-160

(47) 3042-1259

[credibilita.adv.br](http://credibilita.adv.br)

[contato@credibilita.adv.br](mailto:contato@credibilita.adv.br)



Documento assinado digitalmente, conforme MP nº 2.200-2/2001, Lei nº 11.419/2006, resolução do Projudi, do TJPR/OE  
Validação deste em <https://projudi.tjpr.jus.br/projudi/> - Identificador: PJ5PL 33LX2 X2NFC FMNVK

**RMA** Relatório  
Mensal de  
Atividades



Recuperação Judicial da(s) Empresa(s):  
**GRUPO CATTANI SUL**

Competência: fevereiro de 2022



Documento assinado digitalmente, conforme MP nº 2.200-2/2001, Lei nº 11.419/2006, resolução do Projudi, do TJPR/OE  
Validação deste em <https://projudi.tjpr.jus.br/projudi/> - Identificador: PJ8A9 VRHUH NLVT8 QÚZAK

## CONSIDERAÇÕES INICIAIS

Excelentíssimo Senhor Doutor Juíz de Direito da 1ª Vara Cível da Comarca de Pato Branco – Estado do Paraná.

Processo nº 0007349-96.2021.8.16.0131

A Credibilità – Administrações Judiciais, nomeada Administradora Judicial nos citados autos, vem, respeitosamente, à presença de Vossa Excelência, apresentar o Relatório Mensal de Atividades das Recuperandas:

- CATTANI SUL TRANSPORTES E TURISMO LTDA.
- CASATUR LOGÍSTICA LTDA.

Este relatório, denominado “**Relatório Mensal de Atividades - RMA**”, foi elaborado com as informações quantitativas e qualitativas fornecidas pelas Recuperandas, contemplando as análises do mês de **fevereiro de 2022**.

Tem como objetivo:

- Fornecer informações sobre as atividades econômicas das Recuperandas;
- Apresentar informações financeiras e econômicas;

Com relação às informações contidas neste documento, a Administradora Judicial fica à disposição para prestar esclarecimentos adicionais.

Atenciosamente,

Credibilità Administrações Judiciais



## GLOSSÁRIO

**AC** - Ativo Circulante

**ACF** - Ativo Circulante Financeiro

**ACO** - Ativo Circulante Operacional

**A.H.** – Análise Horizontal

**AJ** - Administrador Judicial

**ANC** - Ativo Não Circulante

**A.V.** – Análise Vertical

**BP** - Balanço Patrimonial

**DRE** - Demonstrativo de Resultado do Exercício

**EBITDA** - Earnings Before Interest, Taxes, Depreciation and Amortization Ou Lucro

Antes dos Juros, Impostos, Depreciação e Amortização.

**IFs** - Instituições Financeiras

**LL** - Lucro Líquido

**LO** - Lucro Operacional

**PC** - Passivo Circulante

**PCF** - Passivo Circulante Financeiro

**PCO** - Passivo Circulante Operacional

**PL** - Patrimônio Líquido

**PNC** - Passivo Não Circulante

**RJ** - Recuperação Judicial

**RL** - Receita Líquida

**ROL** - Receita Operacional Líquida ou Receita Líquidas de Vendas



# ÍNDICE

<b>1</b>	<b>EMPRESAS DO GRUPO EM RECUPERAÇÃO JUDICIAL.....</b>	<b>4</b>
1.1	ESTRUTURA SOCIETÁRIA.....	4
<b>2</b>	<b>RESUMO DAS ATIVIDADES OPERACIONAIS.....</b>	<b>5</b>
2.1	COLABORADORES .....	5
2.2	FATURAMENTO .....	6
<b>3</b>	<b>RELAÇÃO DE CREDORES.....</b>	<b>7</b>
<b>4</b>	<b>ANÁLISE DOS DADOS CONTÁBEIS E INFORMAÇÕES FINANCEIRAS.....</b>	<b>8</b>
4.1	<b>DEMONSTRAÇÕES FINANCEIRAS – CATTANI SUL TRANSPORTES E TURISMO LTDA .....</b>	<b>8</b>
4.1.1	ATIVO.....	8
4.1.2	PASSIVOS .....	9
4.1.3	DEMONSTRATIVO DE RESULTADO DO PERÍODO .....	10
4.2	<b>DEMONSTRAÇÕES FINANCEIRAS – CASATUR LOGÍSTICA LTDA EPP.....</b>	<b>11</b>
4.2.1	ATIVO.....	11
4.2.2	PASSIVOS .....	12
4.2.3	DEMONSTRATIVO DE RESULTADO DO PERÍODO .....	13



# 1 EMPRESAS DO GRUPO EM RECUPERAÇÃO JUDICIAL

## 1.1 Estrutura Societária

### Cattani Sul Transportes e Turismo Ltda

Nome	Qualificação	Nome Representante Legal	Qualificação Representante Legal
Gilson Antonio Dal Ponte	49-Sócio-Administrador	-	-
Edir Schwartz Catani	49-Sócio-Administrador	-	-
Oswaldo Telles	22-Sócio	-	-
Neides Portela Catani	22-Sócio	-	-
Idilma Maria Arsego Cattani	22-Sócio	-	-

Fonte: Site da Receita Federal, em 27/04/2022.

### Casatur Logistica Ltda

Nome	Qualificação	Nome Representante Legal	Qualificação Representante Legal
Diego Paulo Catani	49-Sócio-Administrador	-	-

Fonte: Site da Receita Federal, em 27/04/2022.

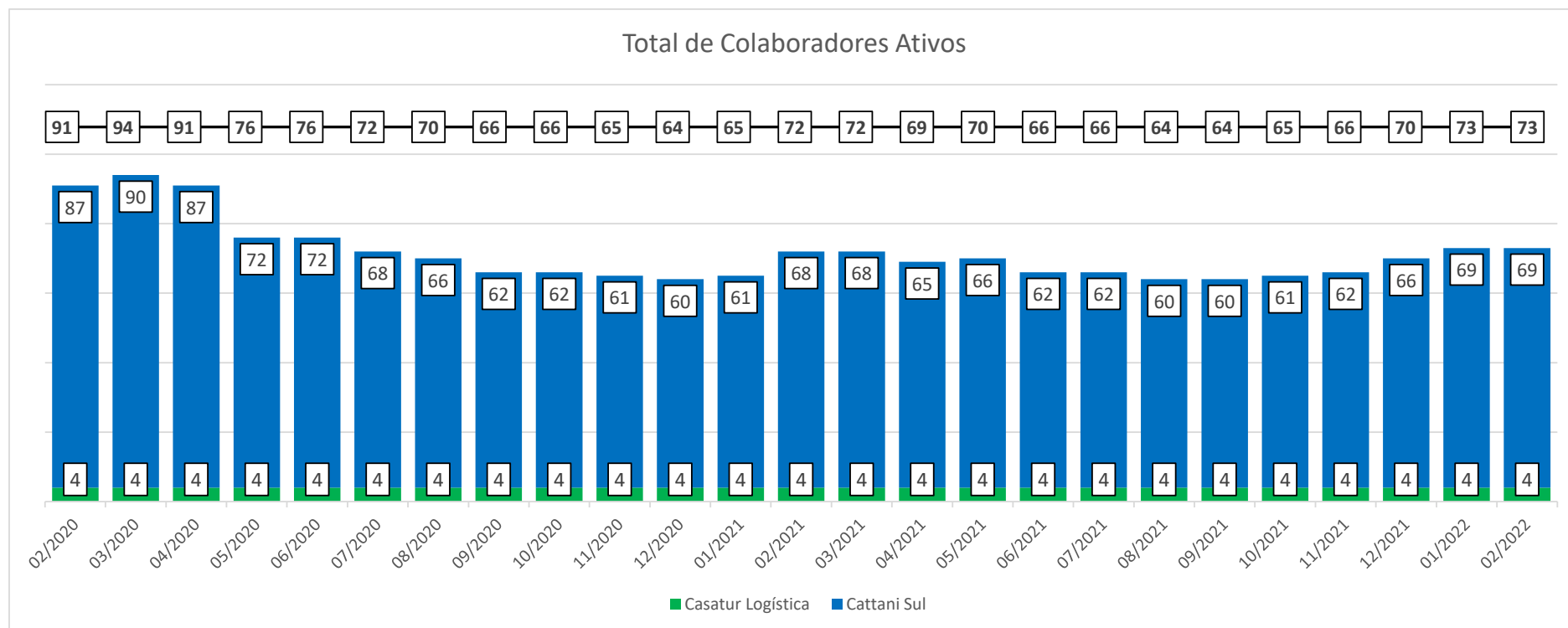




## 2 RESUMO DAS ATIVIDADES OPERACIONAIS

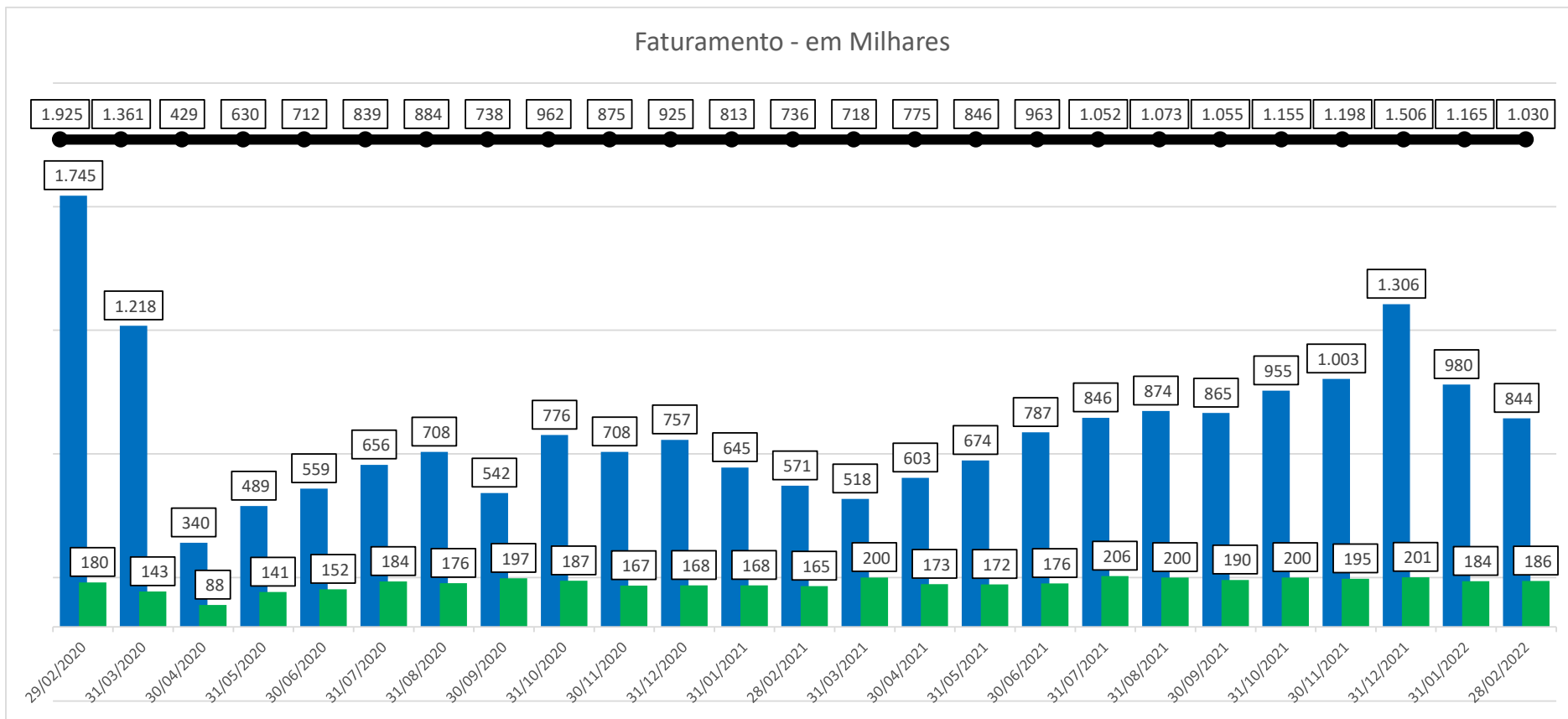
### 2.1 Colaboradores

No mês de fevereiro de 2022, as Recuperandas apresentaram 73 colaboradores ativos, na folha de pagamento, sendo 69 colaboradores da empresa Cattani Sul e 4 colaboradores da empresa Casatur.



## 2.2 Faturamento

O gráfico abaixo apresenta o faturamento bruto histórico das Recuperandas e em fevereiro de 2022 apresentaram o valor total de R\$ 1,0 milhão, sendo R\$ 844 mil referente Cattani Sul e R\$ 186 mil da Casatur Logística.



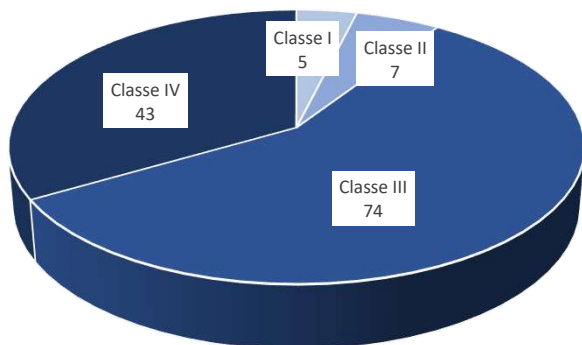
### 3 RELAÇÃO DE CREDORES

A 1ª lista de credores, apresentada pelas Recuperandas em 20/09/2021, relacionou 129 credores, com o valor total de **R\$ 21.789.938,21** (Vinte e um milhões, setecentos e oitenta e nove mil, novecentos e trinta e oito reais e vinte e um centavos).


Em 01/12/2021, publicação do edital de retificação do art. 52, relacionando 129 credores, com a importância de **R\$ 21.752.557,21** (Vinte e um milhões, setecentos e cinquenta e dois mil, quinhentos e cinquenta e sete reais e vinte e um centavos), conforme se vê abaixo.

Classes	Nome	Credores	Valor da Lista
Classe I	Credores Trabalhistas	5	7.380,62
Classe II	Credores Garantia Real	7	8.576.653,04
Classe III	Credores Quirografários	74	11.573.960,88
Classe IV	Credores ME/EPP	43	1.594.562,67
<b>Total Geral</b>	<b>Total Geral</b>	<b>129</b>	<b>21.752.557,21</b>

Credores por Número / Classe



Credores por Valor / Classe



## 4 ANÁLISE DOS DADOS CONTÁBEIS E INFORMAÇÕES FINANCEIRAS

### 4.1 Demonstrações Financeiras – Cattani Sul Transportes e Turismo Ltda

#### 4.1.1 Ativo

A seguir apresenta-se as contas do Balanço Patrimonial Ativo – Bens e Direitos:

Cattani Sul Transportes e Turismo Ltda

Em R\$ Milhares

BALANÇO PATRIMONIAL	02/2021	03/2021	04/2021	05/2021	06/2021	07/2021	08/2021	09/2021	10/2021	11/2021	12/2021	01/2022	02/2022	Variação Mês Anterior	
														fev/22-jan/22	%AH
<b>ATIVO CIRCULANTE</b>	<b>3.638</b>	<b>3.548</b>	<b>3.718</b>	<b>3.656</b>	<b>3.651</b>	<b>3.522</b>	<b>3.466</b>	<b>1.843</b>	<b>1.973</b>	<b>2.074</b>	<b>2.275</b>	<b>2.182</b>	<b>2.106</b>	<b>(77)</b>	<b>-3,5%</b>
% sobre TOTAL DO ATIVO	13,6%	13,2%	13,8%	13,6%	13,9%	13,7%	13,9%	7,4%	7,9%	8,3%	9,1%	8,8%	8,6%		
<b>DISPONIBILIDADES</b>	<b>18</b>	<b>6</b>	<b>4</b>	<b>8</b>	<b>49</b>	<b>23</b>	<b>32</b>	<b>7</b>	<b>82</b>	<b>146</b>	<b>201</b>	<b>120</b>	<b>110</b>	<b>(11)</b>	<b>-8,9%</b>
CAIXA GERAL	16	6	2	4	17	11	13	1	78	61	119	111	59	(52)	-47,1%
BANCOS CONTA MOVIMENTO	2	1	2	4	16	6	16	6	5	86	80	10	47	37	385,5%
NUMERÁRIOS EM TRÂNSITO	-	-	-	-	15	6	3	-	-	-	1	-	4	4	100,0%
<b>CRÉDITOS REALIZÁVEIS</b>	<b>588</b>	<b>570</b>	<b>565</b>	<b>514</b>	<b>496</b>	<b>488</b>	<b>480</b>	<b>532</b>	<b>532</b>	<b>535</b>	<b>576</b>	<b>578</b>	<b>486</b>	<b>(91)</b>	<b>-15,8%</b>
CLIENTES DE PASSAGENS E VIAGENS	332	325	322	329	383	389	189	244	255	302	323	331	250	(80)	-24,3%
CLIENTES DIVERSOS	17	15	15	14	14	14	218	217	217	185	172	172	172	-	0,0%
IMPOSTOS A RECUPERAR	91	83	74	66	57	49	41	33	24	16	62	56	52	(4)	-7,5%
ADIANTAMENTOS DIVERSOS	14	12	16	11	11	13	8	12	9	5	10	10	4	(6)	-58,2%
TÍTULOS E VALORES MOBILIÁRIOS	5	5	5	5	5	5	5	5	5	5	5	5	5	-	0,0%
OUTROS VALORES A RECEBER	129	131	133	90	26	19	20	22	22	4	4	4	4	(0)	-10,5%
<b>ESTOQUES</b>	<b>399</b>	<b>443</b>	<b>392</b>	<b>415</b>	<b>416</b>	<b>384</b>	<b>363</b>	<b>376</b>	<b>440</b>	<b>481</b>	<b>519</b>	<b>512</b>	<b>539</b>	<b>27</b>	<b>5,2%</b>
<b>DESPESAS ANTECIPADAS</b>	<b>1.772</b>	<b>1.666</b>	<b>1.896</b>	<b>1.857</b>	<b>1.829</b>	<b>1.728</b>	<b>1.699</b>	<b>37</b>	<b>26</b>	<b>19</b>	<b>88</b>	<b>81</b>	<b>79</b>	<b>(1)</b>	<b>-1,8%</b>
<b>DEPOSITOS/BLOQUEIOS JUDICIAIS</b>	<b>862</b>	<b>862</b>	<b>862</b>	<b>862</b>	<b>862</b>	<b>898</b>	<b>892</b>	<b>892</b>	<b>892</b>	<b>892</b>	<b>892</b>	<b>892</b>	<b>892</b>	<b>-</b>	<b>0,0%</b>
<b>ATIVO NÃO CIRCULANTE</b>	<b>23.109</b>	<b>23.265</b>	<b>23.299</b>	<b>23.161</b>	<b>22.555</b>	<b>22.127</b>	<b>21.530</b>	<b>23.077</b>	<b>23.014</b>	<b>22.846</b>	<b>22.612</b>	<b>22.527</b>	<b>22.448</b>	<b>(79)</b>	<b>-0,3%</b>
% sobre TOTAL DO ATIVO	86,4%	86,8%	86,2%	86,4%	86,1%	86,3%	86,1%	92,6%	92,1%	91,7%	90,9%	91,2%	91,4%		
<b>REALIZÁVEL A LONGO PRAZO</b>	<b>8.211</b>	<b>8.429</b>	<b>8.517</b>	<b>8.431</b>	<b>8.272</b>	<b>7.938</b>	<b>9.200</b>	<b>10.883</b>	<b>10.876</b>	<b>10.762</b>	<b>10.623</b>	<b>10.591</b>	<b>10.565</b>	<b>(26)</b>	<b>-0,2%</b>
CLIENTES DIVERSOS L.P.	-	-	-	-	-	-	1.209	1.192	1.192	1.078	1.026	994	968	(26)	-2,6%
OUTROS VALORES A RECEBER L.P.	85	85	85	85	85	85	85	85	85	85	85	85	85	-	0,0%
DESPESAS ANTECIPADAS L.P.	8.068	8.287	8.375	8.289	8.130	7.796	7.848	9.549	9.541	9.541	9.466	9.466	9.466	-	0,0%
IMPOSTOS A RECUPERAR L.P.	58	58	58	58	58	58	58	58	58	58	46	46	46	-	0,0%
<b>INVESTIMENTOS</b>	<b>2.131</b>	<b>2.136</b>	<b>2.139</b>	<b>2.144</b>	<b>2.144</b>	<b>2.147</b>	<b>2.148</b>	<b>2.065</b>	<b>2.065</b>	<b>2.065</b>	<b>2.065</b>	<b>2.065</b>	<b>2.065</b>	<b>-</b>	<b>0,0%</b>
<b>IMOBILIZADO</b>	<b>10.084</b>	<b>10.017</b>	<b>9.960</b>	<b>9.903</b>	<b>9.457</b>	<b>9.359</b>	<b>8.683</b>	<b>8.629</b>	<b>8.574</b>	<b>8.519</b>	<b>8.423</b>	<b>8.370</b>	<b>8.317</b>	<b>(53)</b>	<b>-0,6%</b>
<b>INTANGÍVEL</b>	<b>2.682</b>	<b>2.682</b>	<b>2.682</b>	<b>2.682</b>	<b>2.682</b>	<b>2.682</b>	<b>1.500</b>	<b>1.500</b>	<b>1.500</b>	<b>1.500</b>	<b>1.500</b>	<b>1.500</b>	<b>1.500</b>	<b>-</b>	<b>0,0%</b>
<b>TOTAL DO ATIVO</b>	<b>26.747</b>	<b>26.813</b>	<b>27.018</b>	<b>26.817</b>	<b>26.206</b>	<b>25.649</b>	<b>24.996</b>	<b>24.920</b>	<b>24.987</b>	<b>24.920</b>	<b>24.887</b>	<b>24.709</b>	<b>24.554</b>	<b>(155)</b>	<b>-0,6%</b>

#### Considerações:

Em fevereiro de 2022 o grupo de contas do Ativo Circulante apresentou redução de R\$ 77 mil, em relação ao mês anterior.

O Ativo Não Circulante apresentou redução de R\$ 79 mil, em relação ao mês anterior.



## 4.1.2 Passivos

A seguir apresenta-se as contas do Balanço Patrimonial Passivo – Obrigações:

Cattani Sul Transportes e Turismo Ltda

Em R\$ Milhares

BALANÇO PATRIMONIAL	02/2021	03/2021	04/2021	05/2021	06/2021	07/2021	08/2021	09/2021	10/2021	11/2021	12/2021	01/2022	02/2022	Variação Mês Anterior	
														fev/22-jan/22	%AH
<b>PASSIVO CIRCULANTE</b>	10.970	11.126	11.537	11.884	11.801	13.089	8.782	1.489	1.786	1.962	2.729	2.925	3.160	235	8,0%
% sobre TOTAL DO PASSIVO	41,0%	41,5%	42,7%	44,3%	45,0%	51,0%	35,1%	6,0%	7,1%	7,9%	11,0%	11,8%	12,9%		
FORNECEDORES	1.772	1.885	2.152	2.306	2.143	2.252	2.247	146	256	299	308	394	446	52	13,3%
EMPRÉSTIMOS E FINANCIAMENTOS	5.504	5.458	5.487	5.535	5.488	5.402	5.293	274	340	343	360	379	401	22	5,8%
OBRIGAÇÕES TRABALHISTAS E SOCIAIS	980	1.020	1.079	1.149	1.208	2.498	287	289	364	443	561	616	677	61	9,9%
OBRIGAÇÕES COM PROVISÕES SOCIAIS	274	297	280	286	328	328	332	333	353	308	235	263	293	29	11,1%
OBRIGAÇÕES FISCAIS E TRIBUTÁRIAS	1.528	1.546	1.605	1.668	1.719	1.603	367	285	309	330	1.057	1.091	1.139	48	4,4%
OUTRAS OBRIGAÇÕES	911	921	933	940	916	1.007	255	163	164	239	208	183	205	23	12,3%
<b>PASSIVO NÃO CIRCULANTE</b>	23.655	24.420	24.647	24.598	24.451	22.921	26.407	33.888	33.866	33.866	33.213	33.213	33.213	-	0,0%
% sobre TOTAL DO PASSIVO	88,4%	91,1%	91,2%	91,7%	93,3%	89,4%	105,6%	136,0%	135,5%	135,9%	133,5%	134,4%	135,3%		
FORNECEDORES	1.907	2.381	2.381	2.381	2.370	2.370	2.370	2.684	2.684	2.684	2.684	2.684	2.684	-	0,0%
RECUPERAÇÃO JUDICIAL	-	-	-	-	-	-	-	1.934	1.935	1.935	1.935	1.935	1.935	-	0,0%
EMPRÉSTIMOS E FINANCIAMENTOS	14.406	14.631	14.926	14.845	14.653	14.538	14.448	19.350	19.336	19.336	19.336	19.336	19.336	-	0,0%
EMPRÉSTIMOS PESSOA FÍSICA	4.831	4.897	4.956	5.022	5.088	5.148	5.200	5.200	5.200	5.200	5.200	5.200	5.200	-	0,0%
OBRIGAÇÕES FISCAIS E TRIBUTÁRIAS	2.036	2.036	1.909	1.876	1.865	389	4.008	4.252	4.242	4.242	3.589	3.589	3.589	-	0,0%
OUTRAS OBRIGAÇÕES	475	475	475	475	475	475	381	469	469	469	469	469	469	-	0,0%
<b>PATRIMONIO LIQUIDO</b>	(7.878)	(8.733)	(9.166)	(9.665)	(10.046)	(10.361)	(10.193)	(10.457)	(10.664)	(10.907)	(11.054)	(11.429)	(11.819)	(391)	-3,4%
% sobre TOTAL DO PASSIVO	-29,5%	-32,6%	-33,9%	-36,0%	-38,3%	-40,4%	-40,8%	-42,0%	-42,7%	-43,8%	-44,4%	-46,3%	-48,1%		
CAPITAL SOCIAL	2.197	2.197	2.197	2.197	2.197	2.197	2.197	2.197	2.197	2.197	2.197	2.197	2.197	-	0,0%
RESERVAS DE CAPITAL	27	27	27	27	27	27	27	27	27	27	27	27	27	-	0,0%
AJUSTE DE AVALIAÇÃO PATRIMONIAL	2.720	2.693	2.666	2.639	2.612	2.585	2.528	2.503	2.479	2.455	2.431	2.408	2.386	(22)	-0,9%
LUCROS OU PREJUÍZOS ACUMULADOS	(12.822)	(13.650)	(14.056)	(14.528)	(14.882)	(15.170)	(14.945)	(15.185)	(15.367)	(15.587)	(15.710)	(16.061)	(16.430)	(368)	-2,3%
<b>TOTAL DO PASSIVO</b>	26.747	26.813	27.018	26.817	26.206	25.649	24.996	24.920	24.987	24.920	24.888	24.709	24.554	(155)	-0,6%

### Considerações:

Em fevereiro de 2022 o grupo de contas do Passivo Circulante apresentou aumento de R\$ 235 mil na comparação com mês anterior.

O Passivo Não Circulante não apresentou variação em relação ao mês anterior.

A variação que ocorre no Patrimônio Líquido é gerada pelo Resultado Líquido do Exercício apresentada no Demonstrativo de Resultado do Exercício (DRE).



### 4.1.3 Demonstrativo de Resultado do Período

Cattani Sul Transportes e Turismo Ltda

Em R\$ Milhares

Demonstrativo de Resultado do Exercício Mensal	02/2021	03/2021	04/2021	05/2021	06/2021	07/2021	08/2021	09/2021	10/2021	11/2021	12/2021	01/2022	02/2022	Variação Mês Anterior	
														fev/22-jan/22	%AH
RECEITA BRUTA DE VENDAS	571	518	603	674	787	846	874	865	955	1.003	1.306	980	844	(136)	-13,9%
DEDUÇÕES DA RECEITA BRUTA	(86)	(71)	(84)	(97)	(99)	(112)	(117)	(118)	(131)	(137)	(183)	(138)	(117)	21	15,2%
RECEITA OPERACIONAL LÍQUIDA	485	447	519	577	688	734	757	747	824	866	1.123	843	727	(115)	-13,7%
CUSTOS DOS SERVIÇOS PRESTADOS	(747)	(818)	(650)	(762)	(755)	(715)	(812)	(788)	(815)	(923)	(1.033)	(996)	(924)	72	7,2%
% sobre ROL	-153,9%	-183,2%	-125,1%	-132,0%	-109,8%	-97,3%	-107,4%	-105,4%	-98,9%	-106,6%	-92,0%	-118,2%	-127,1%		
CUSTOS COM PESSOAL	(246)	(246)	(167)	(203)	(238)	(187)	(184)	(193)	(226)	(232)	(254)	(253)	(259)	(6)	-2,4%
CUSTOS COM MATERIAIS	(302)	(373)	(270)	(350)	(309)	(314)	(325)	(387)	(393)	(500)	(550)	(549)	(482)	68	12,3%
CUSTOS GERAIS	(172)	(173)	(186)	(182)	(182)	(187)	(279)	(183)	(172)	(168)	(204)	(171)	(161)	10	6,1%
DEPRECIÇÃO COM VEÍCULOS REAVALIADOS	(27)	(27)	(27)	(27)	(27)	(27)	(24)	(24)	(24)	(24)	(24)	(22)	(22)	-	0,0%
RESULTADO BRUTO OPERACIONAL	(261)	(372)	(130)	(185)	(68)	19	(56)	(41)	9	(57)	90	(153)	(197)	(44)	-28,4%
DESPESAS (RECEITAS) OPERACIONAIS	(85)	(456)	(276)	(287)	(286)	(308)	281	(199)	(192)	(162)	(213)	(198)	(171)	27	13,6%
% sobre ROL	-17,6%	-102,1%	-53,1%	-49,7%	-41,6%	-41,9%	37,1%	-26,6%	-23,3%	-18,7%	-19,0%	-23,5%			
DESPESAS COM VENDAS	(62)	(56)	(55)	(75)	(65)	(80)	(21)	(131)	(85)	(83)	(108)	(94)	(82)	12	12,6%
DESPESAS ADMINISTRATIVAS	(55)	(45)	(58)	(53)	(136)	(135)	(60)	(94)	(123)	(122)	(134)	(120)	(115)	5	4,1%
DESPESAS TRIBUTÁRIAS	(0)	(1)	(1)	(1)	(1)	(1)	(1)	(1)	(4)	(1)	(1)	(0)	(0)	(0)	-10,6%
OUTRAS RECEITAS E DESPESAS OPERACIONAIS	67	67	80	80	67	165	65	64	64	64	64	62	64	1	1,8%
RESULTADO FINANCEIROS LÍQUIDO	(35)	(421)	(242)	(238)	(256)	(239)	(237)	(43)	(43)	(20)	(34)	(46)	(37)	9	19,4%
OUTRAS RECEITAS E DESPESAS NÃO OPERACIONAIS	-	-	-	-	106	(18)	534	-	(1)	-	-	-	-	-	0,0%
RESULTADO LÍQUIDO DO EXERCÍCIO	(347)	(828)	(406)	(472)	(354)	(288)	225	(240)	(183)	(219)	(123)	(352)	(368)	(17)	-4,7%
% sobre ROL	-71,4%	-185,3%	-78,2%	-81,8%	-51,5%	-39,2%	29,7%	-32,1%	-22,2%	-25,3%	-11,0%	-41,7%	-50,6%		

#### Considerações:

Em fevereiro de 2022 a Recuperanda apresentou Receita Líquida de R\$ 727 mil, correspondendo a uma redução de R\$ 115 mil, em comparação ao mês anterior.

Considerando as contas apresentadas, a empresa apresentou prejuízo de R\$ 368 mil.

## 4.2 Demonstrações Financeiras – Casatur Logística Ltda Epp

### 4.2.1 Ativo

A seguir apresenta-se as contas do Balanço Patrimonial Ativo – Bens e Direitos:

#### Casatur Logística Ltda Epp

Em R\$ Milhares

BALANÇO PATRIMONIAL	02/2021	03/2021	04/2021	05/2021	06/2021	07/2021	08/2021	09/2021	10/2021	11/2021	12/2021	01/2022	02/2022	Variação Mês Anterior	
														fev/22-jan/22	%AH
<b>ATIVO CIRCULANTE</b>	<b>328</b>	<b>340</b>	<b>351</b>	<b>329</b>	<b>318</b>	<b>334</b>	<b>314</b>	<b>172</b>	<b>219</b>	<b>256</b>	<b>266</b>	<b>313</b>	<b>371</b>	<b>57</b>	<b>18,3%</b>
% sobre TOTAL DO ATIVO	18,8%	19,4%	20,1%	18,7%	17,8%	18,2%	16,6%	8,8%	11,0%	12,6%	13,0%	15,0%	17,3%		
<b>DISPONIBILIDADES</b>	<b>3</b>	<b>4</b>	<b>13</b>	<b>1</b>	<b>1</b>	<b>8</b>	<b>4</b>	<b>35</b>	<b>36</b>	<b>72</b>	<b>94</b>	<b>126</b>	<b>176</b>	<b>51</b>	<b>40,4%</b>
CAIXA GERAL	3	4	13	1	1	8	4	35	36	72	94	126	176	51	41,5%
BANCOS CONTA MOVIMENTO	0	0	0	0	0	8	3	0	2	6	14	3	3	0	8,0%
NUMERÁRIOS EM TRÂNSITO	-	-	-	-	-	-	-	-	-	-	-	0	-	(0)	-100,0%
<b>CLIENTES E OPERACOES A RECEBER</b>	<b>118</b>	<b>130</b>	<b>131</b>	<b>126</b>	<b>121</b>	<b>135</b>	<b>125</b>	<b>128</b>	<b>173</b>	<b>175</b>	<b>162</b>	<b>179</b>	<b>185</b>	<b>7</b>	<b>3,7%</b>
<b>ADIANTAMENTOS DIVERSOS</b>	<b>-</b>	<b>0</b>	<b>0</b>	<b>-</b>	<b>-</b>	<b>-</b>	<b>-</b>	<b>-</b>	<b>-</b>	<b>-</b>	<b>-</b>	<b>-</b>	<b>-</b>	<b>-</b>	<b>0,0%</b>
<b>DESPESAS ANTECIPADAS</b>	<b>206</b>	<b>206</b>	<b>206</b>	<b>201</b>	<b>196</b>	<b>191</b>	<b>185</b>	<b>9</b>	<b>9</b>	<b>9</b>	<b>9</b>	<b>9</b>	<b>9</b>	<b>-</b>	<b>0,0%</b>
<b>ATIVO NÃO CIRCULANTE</b>	<b>1.415</b>	<b>1.411</b>	<b>1.391</b>	<b>1.432</b>	<b>1.471</b>	<b>1.501</b>	<b>1.580</b>	<b>1.777</b>	<b>1.776</b>	<b>1.775</b>	<b>1.774</b>	<b>1.774</b>	<b>1.774</b>	<b>(0)</b>	<b>0,0%</b>
% sobre TOTAL DO ATIVO	81,2%	80,6%	79,9%	81,3%	82,2%	81,8%	83,4%	91,2%	89,0%	87,4%	87,0%	85,0%	82,7%		
<b>REALIZÁVEL A LONGO PRAZO</b>	<b>1.201</b>	<b>1.201</b>	<b>1.200</b>	<b>1.246</b>	<b>1.285</b>	<b>1.315</b>	<b>1.395</b>	<b>1.395</b>	<b>1.395</b>	<b>1.395</b>	<b>1.395</b>	<b>1.395</b>	<b>1.395</b>	<b>-</b>	<b>0,0%</b>
OUTROS CREDITOS E VALORES A RECEBER	1.201	1.201	1.200	1.246	1.285	1.315	1.395	1.395	1.395	1.395	1.395	1.395	1.395	-	0,0%
CONTAS A RECEBER OPERACOES LP	-	-	-	-	-	-	-	0	0	0	0	0	0	-	0,0%
<b>DESPESAS ANTECIPADAS</b>	<b>207</b>	<b>204</b>	<b>184</b>	<b>179</b>	<b>179</b>	<b>179</b>	<b>178</b>	<b>375</b>	<b>374</b>	<b>373</b>	<b>372</b>	<b>372</b>	<b>372</b>	<b>(0)</b>	<b>0,0%</b>
<b>IMOBILIZADO</b>	<b>7</b>	<b>7</b>	<b>7</b>	<b>7</b>	<b>7</b>	<b>7</b>	<b>7</b>	<b>7</b>	<b>7</b>	<b>7</b>	<b>7</b>	<b>7</b>	<b>7</b>	<b>-</b>	<b>0,0%</b>
<b>TOTAL DO ATIVO</b>	<b>1.743</b>	<b>1.751</b>	<b>1.742</b>	<b>1.761</b>	<b>1.789</b>	<b>1.835</b>	<b>1.894</b>	<b>1.948</b>	<b>1.995</b>	<b>2.032</b>	<b>2.040</b>	<b>2.087</b>	<b>2.144</b>	<b>57</b>	<b>2,7%</b>

#### Considerações:

Em fevereiro de 2022 o grupo de contas do Ativo Circulante apresentou aumento de R\$ 57 mil, em relação ao mês anterior.

O Ativo Não Circulante não apresentou variação comparado ao mês anterior.



## 4.2.2 Passivos

A seguir apresenta-se as contas do Balanço Patrimonial Passivo – Obrigações:

Casatur Logistica Ltda Epp

Em R\$ Milhares

BALANÇO PATRIMONIAL	02/2021	03/2021	04/2021	05/2021	06/2021	07/2021	08/2021	09/2021	10/2021	11/2021	12/2021	01/2022	02/2022	Variação Mês Anterior	
														fev/22-jan/22	%AH
<b>PASSIVO CIRCULANTE</b>	1.180	1.187	1.198	1.236	1.256	1.280	1.242	731	775	801	815	854	901	48	5,6%
% sobre TOTAL DO PASSIVO	67,7%	67,8%	68,8%	70,2%	70,2%	69,8%	65,6%	37,5%	38,8%	39,4%	39,9%	40,9%	42,0%		
FORNECEDORES	0	3	2	1	-	2	1	1	1	2	2	2	5	3	181,7%
EMPRÉSTIMOS E FINANCIAMENTOS	713	689	693	691	685	660	654	86	89	91	77	105	123	17	16,4%
OBRIGAÇÕES TRABALHISTAS E SOCIAIS	92	99	97	100	107	114	124	136	155	156	154	164	170	6	3,7%
OBRIGAÇÕES FISCAIS E TRIBUTÁRIAS	208	227	246	284	302	324	344	310	323	340	371	385	403	19	4,9%
OUTRAS OBRIGAÇÕES	168	169	160	160	162	181	119	197	206	213	210	198	200	2	1,1%
<b>PASSIVO NÃO CIRCULANTE</b>	697	691	656	625	624	622	622	1.261	1.260	1.260	1.246	1.245	1.245	(1)	-0,1%
% sobre TOTAL DO PASSIVO	40,0%	39,5%	37,7%	35,5%	34,9%	33,9%	32,8%	64,7%	63,2%	62,0%	61,1%	59,7%	58,0%		
FORNECEDORES	-	-	-	-	-	-	-	1	1	1	1	1	1	-	0,0%
EMPRÉSTIMOS E FINANCIAMENTOS	589	583	548	548	548	548	548	1.118	1.117	1.117	1.117	1.117	1.117	-	0,0%
OBRIGAÇÕES FISCAIS E TRIBUTÁRIAS	108	108	108	77	77	75	75	142	142	141	127	127	126	(1)	-0,6%
<b>PATRIMONIO LIQUIDO</b>	(134)	(127)	(112)	(100)	(91)	(67)	30	(44)	(40)	(29)	(20)	(12)	(2)	10	85,5%
% sobre TOTAL DO PASSIVO	-7,7%	-7,3%	-6,5%	-5,7%	-5,1%	-3,7%	1,6%	-2,2%	-2,0%	-1,4%	-1,0%	-0,6%	-0,1%		
CAPITAL SOCIAL	42	42	42	42	42	42	42	42	42	42	42	42	42	-	0,0%
LUCROS OU PREJUÍZOS ACUMULADOS	(176)	(169)	(154)	(142)	(133)	(109)	(12)	(86)	(82)	(71)	(62)	(54)	(44)	10	18,8%
<b>TOTAL DO PASSIVO</b>	1.743	1.751	1.742	1.761	1.789	1.835	1.894	1.948	1.995	2.032	2.040	2.087	2.144	57	2,7%

### Considerações:

Em fevereiro de 2022 o grupo de contas do Passivo Circulante apresentou aumento de R\$ 48 mil na comparação com mês anterior.

O Passivo Não Circulante apresentou redução de R\$ 1 mil, em relação ao mês anterior.

A variação que ocorre no Patrimônio Líquido é gerada pelo Resultado Líquido do Exercício apresentada no Demonstrativo de Resultado do Exercício (DRE).





## 4.2.3 Demonstrativo de Resultado do Período

Casatur Logística Ltda Epp

Em R\$ Milhares

Demonstrativo de Resultado do Exercício Mensal	02/2021	03/2021	04/2021	05/2021	06/2021	07/2021	08/2021	09/2021	10/2021	11/2021	12/2021	01/2022	02/2022	Variação Mês Anterior	
														fev/22-jan/22	%AH
RECEITA BRUTA DE VENDAS	165	200	173	172	176	206	200	190	200	195	201	184	186	1	0,8%
DEDUÇÕES DA RECEITA BRUTA	(17)	(19)	(17)	(17)	(17)	(21)	(20)	(19)	(20)	(20)	(21)	(19)	(19)	(0)	-1,2%
RECEITA OPERACIONAL LÍQUIDA	148	181	155	155	158	184	180	171	180	175	180	166	167	1	0,7%
CUSTOS DOS SERVIÇOS PRESTADOS	(114)	(128)	(117)	(116)	(118)	(126)	(51)	(204)	(132)	(128)	(129)	(124)	(124)	(0)	-0,3%
% sobre ROL	-77,4%	-70,7%	-75,6%	-74,9%	-74,5%	-68,4%	-28,5%	-119,3%	-73,3%	-73,2%	-71,9%	-74,7%	-74,5%		
CUSTOS COM PESSOAL	(4)	(4)	(4)	(4)	(4)	(2)	(7)	(4)	(4)	(6)	(5)	(7)	(5)	2	28,8%
CUSTOS GERAIS	(110)	(124)	(114)	(112)	(114)	(124)	(44)	(200)	(127)	(122)	(125)	(117)	(120)	(2)	-2,0%
RESULTADO BRUTO OPERACIONAL	33	53	38	39	40	58	129	(33)	48	47	51	42	43	1	1,8%
DESPESAS (RECEITAS) OPERACIONAIS	(37)	(46)	(23)	(27)	(32)	(34)	(31)	(40)	(45)	(36)	(42)	(33)	(33)	1	2,0%
% sobre ROL	-25,3%	-25,5%	-14,9%	-17,2%	-20,0%	-18,6%	-17,5%	-23,5%	-24,8%	-20,4%	-23,3%	-20,0%	-19,5%		
DESPESAS ADMINISTRATIVAS	(17)	(19)	(8)	(13)	(14)	(17)	(15)	(25)	(29)	(21)	(25)	(23)	(23)	(1)	-2,5%
RESULTADO FINANCEIROS LÍQUIDO	(21)	(27)	(15)	(14)	(18)	(17)	(17)	(15)	(16)	(15)	(17)	(11)	(9)	1	11,5%
RESULTADO LÍQUIDO NÃO OPERACIONAL	0	-	-	1	-	-	-	-	-	-	-	-	-	-	0,0%
RESULTADO LÍQUIDO DO EXERCÍCIO	(4)	7	15	12	9	24	97	(73)	3	11	9	9	10	1	16,4%
% sobre ROL	-2,7%	3,8%	9,5%	7,9%	5,5%	13,0%	54,0%	-42,8%	1,9%	6,4%	4,8%	5,2%	6,0%		

### Considerações:

Em fevereiro de 2022 a Recuperanda apresentou Receita Líquida de R\$ 167 mil, correspondendo a um aumento de R\$ 1 mil, em comparação ao mês anterior.

Considerando as contas apresentadas, a empresa apresentou lucro de R\$ 10 mil.





CREDIBILITÄ  
— ADMINISTRAÇÕES JUDICIAIS —

**Escritório Curitiba | PR**

Avenida Iguçu, 2820 | Sala 1001

80.240-031

(41) 3156.3123

**Escritório São Paulo | SP**

Av. Engenheiro Luiz Carlos Berini, 105 | Sala 506

04.571-010

(11) 3171.3669

**Escritório Blumenau | SC**

Rua. Dr. Amadeu da Luz, 100 | Sala 101

89.010-160

(47) 3042-1259

[credibilita.adv.br](http://credibilita.adv.br)

[contato@credibilita.adv.br](mailto:contato@credibilita.adv.br)



**RMA** Relatório  
Mensal de  
Atividades



Recuperação Judicial da(s) Empresa(s):  
**GRUPO CATTANI SUL**

Competência: março de 2022



Documento assinado digitalmente, conforme MP nº 2.200-2/2001, Lei nº 11.419/2006, resolução do Projudi, do TJPR/OE  
Validação deste em <https://projudi.tjpr.jus.br/projudi/> - Identificador: PJ6ZW XEHPQ PLV8E PUXWU

## CONSIDERAÇÕES INICIAIS

Excelentíssimo Senhor Doutor Juíz de Direito da 1ª Vara Cível da Comarca de Pato Branco – Estado do Paraná.

Processo nº 0007349-96.2021.8.16.0131

A Credibilità – Administrações Judiciais, nomeada Administradora Judicial nos citados autos, vem, respeitosamente, à presença de Vossa Excelência, apresentar o Relatório Mensal de Atividades das Recuperandas:

- CATTANI SUL TRANSPORTES E TURISMO LTDA.
- CASATUR LOGÍSTICA LTDA.

Este relatório, denominado “**Relatório Mensal de Atividades - RMA**”, foi elaborado com as informações quantitativas e qualitativas fornecidas pelas Recuperandas, contemplando as análises do mês de **março de 2022**.

Tem como objetivo:

- Fornecer informações sobre as atividades econômicas das Recuperandas;
- Apresentar informações financeiras e econômicas;

Com relação às informações contidas neste documento, a Administradora Judicial fica à disposição para prestar esclarecimentos adicionais.

Atenciosamente,

Credibilità Administrações Judiciais



## GLOSSÁRIO

**AC** - Ativo Circulante

**ACF** - Ativo Circulante Financeiro

**ACO** - Ativo Circulante Operacional

**A.H.** – Análise Horizontal

**AJ** - Administrador Judicial

**ANC** - Ativo Não Circulante

**A.V.** – Análise Vertical

**BP** - Balanço Patrimonial

**DRE** - Demonstrativo de Resultado do Exercício

**EBITDA** - Earnings Before Interest, Taxes, Depreciation and Amortization Ou Lucro

Antes dos Juros, Impostos, Depreciação e Amortização.

**IFs** - Instituições Financeiras

**LL** - Lucro Líquido

**LO** - Lucro Operacional

**PC** - Passivo Circulante

**PCF** - Passivo Circulante Financeiro

**PCO** - Passivo Circulante Operacional

**PL** - Patrimônio Líquido

**PNC** - Passivo Não Circulante

**RJ** - Recuperação Judicial

**RL** - Receita Líquida

**ROL** - Receita Operacional Líquida ou Receita Líquidas de Vendas



# ÍNDICE

<b>1</b>	<b>EMPRESAS DO GRUPO EM RECUPERAÇÃO JUDICIAL.....</b>	<b>4</b>
1.1	ESTRUTURA SOCIETÁRIA.....	4
<b>2</b>	<b>RESUMO DAS ATIVIDADES OPERACIONAIS.....</b>	<b>5</b>
2.1	COLABORADORES .....	5
2.2	FATURAMENTO .....	6
<b>3</b>	<b>RELAÇÃO DE CREDORES.....</b>	<b>7</b>
<b>4</b>	<b>ANÁLISE DOS DADOS CONTÁBEIS E INFORMAÇÕES FINANCEIRAS.....</b>	<b>8</b>
4.1	<b>DEMONSTRAÇÕES FINANCEIRAS – CATTANI SUL TRANSPORTES E TURISMO LTDA .....</b>	<b>8</b>
4.1.1	ATIVO.....	8
4.1.2	PASSIVOS .....	9
4.1.3	DEMONSTRATIVO DE RESULTADO DO PERÍODO .....	10
4.2	<b>DEMONSTRAÇÕES FINANCEIRAS – CASATUR LOGÍSTICA LTDA EPP.....</b>	<b>11</b>
4.2.1	ATIVO.....	11
4.2.2	PASSIVOS .....	12
4.2.3	DEMONSTRATIVO DE RESULTADO DO PERÍODO .....	13



# 1 EMPRESAS DO GRUPO EM RECUPERAÇÃO JUDICIAL

## 1.1 Estrutura Societária

### Cattani Sul Transportes e Turismo Ltda

Nome	Qualificação	Nome Representante Legal	Qualificação Representante Legal
Gilson Antonio Dal Ponte	49-Sócio-Administrador	-	-
Edir Schwartz Catani	49-Sócio-Administrador	-	-
Oswaldo Telles	22-Sócio	-	-
Neides Portela Catani	22-Sócio	-	-
Idilma Maria Arsego Cattani	22-Sócio	-	-

Fonte: Site da Receita Federal, em 27/04/2022.

### Casatur Logistica Ltda

Nome	Qualificação	Nome Representante Legal	Qualificação Representante Legal
Diego Paulo Catani	49-Sócio-Administrador	-	-

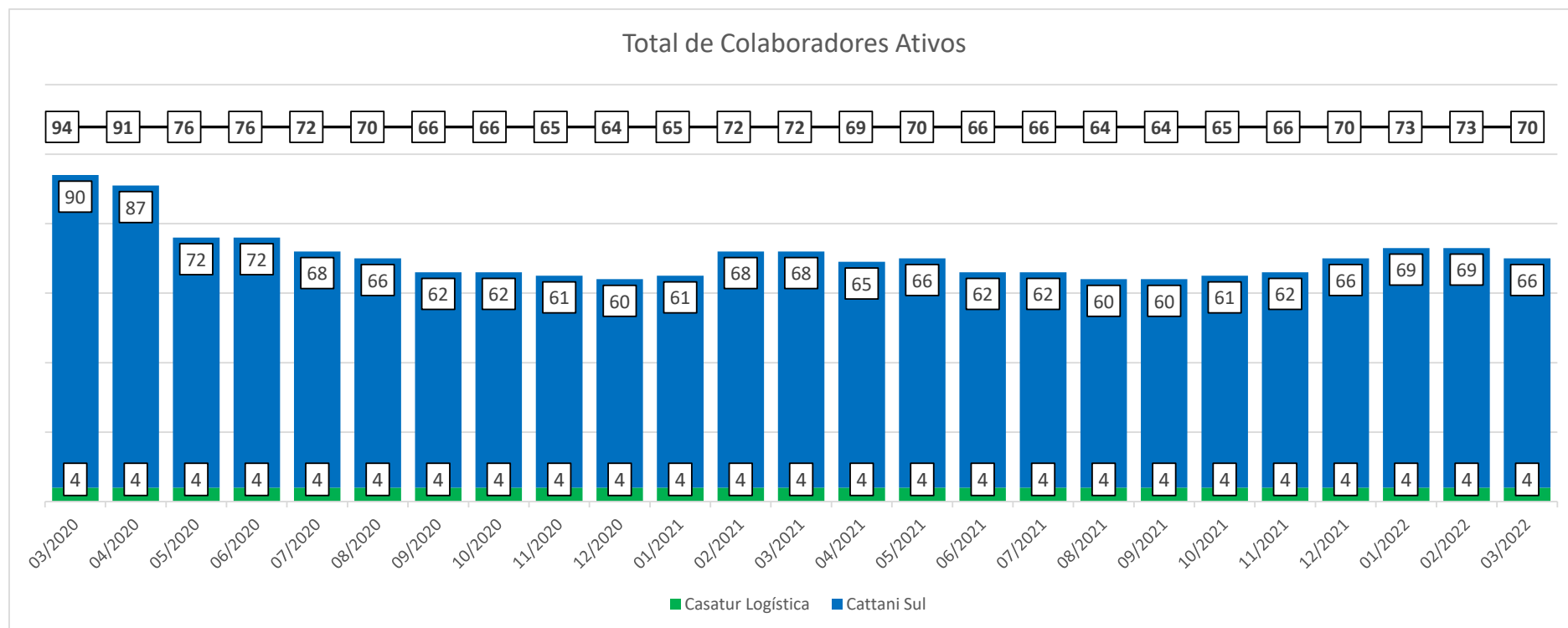
Fonte: Site da Receita Federal, em 27/04/2022.



## 2 RESUMO DAS ATIVIDADES OPERACIONAIS

### 2.1 Colaboradores

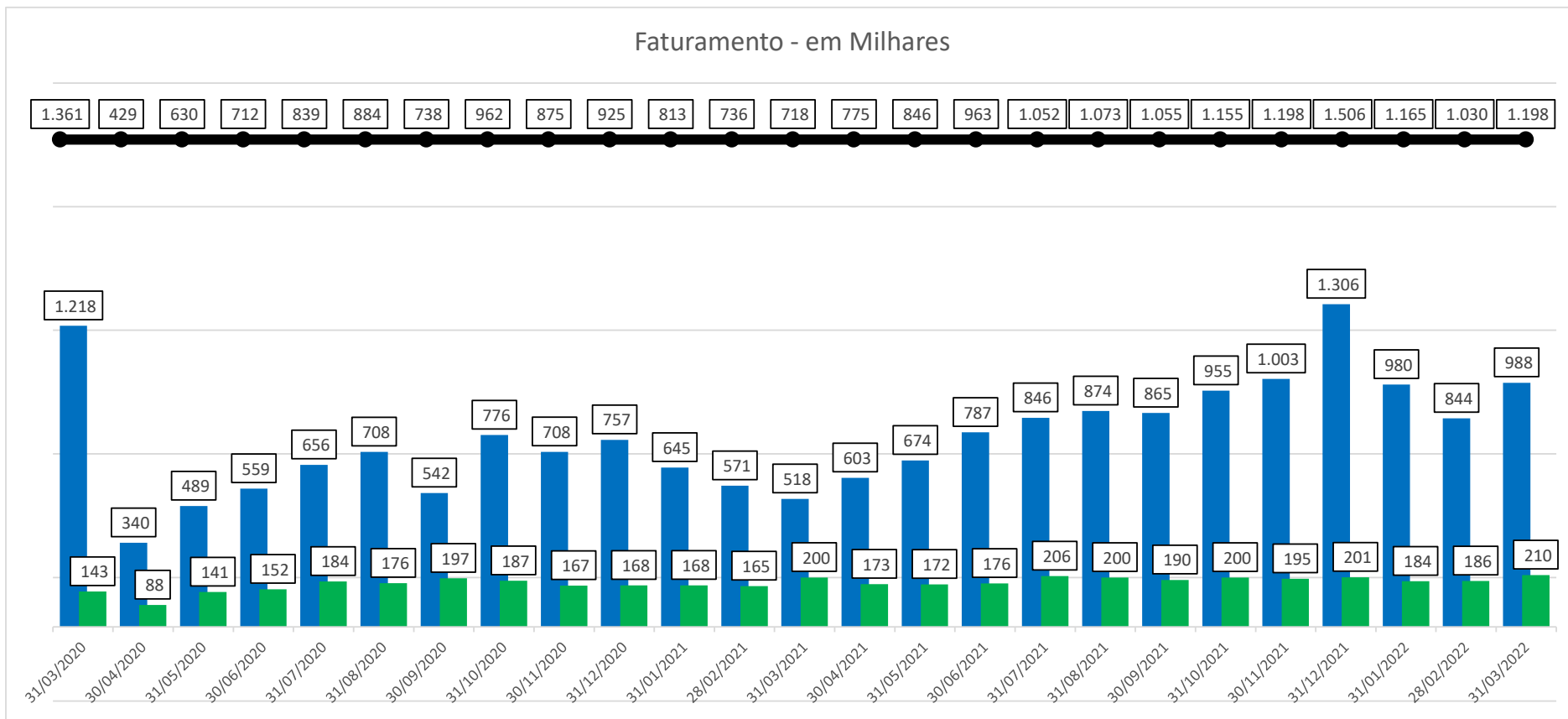
No mês de março de 2022, as Recuperandas apresentaram 70 colaboradores ativos, na folha de pagamento, sendo 66 colaboradores da empresa Cattani Sul e 4 colaboradores da empresa Casatur.





## 2.2 Faturamento

O gráfico abaixo apresenta o faturamento bruto histórico das Recuperandas e em março de 2022 apresentaram o valor total de R\$ 1,2 milhão, sendo R\$ 1,0 milhão referente Cattani Sul e R\$ 210 mil da Casatur Logística.



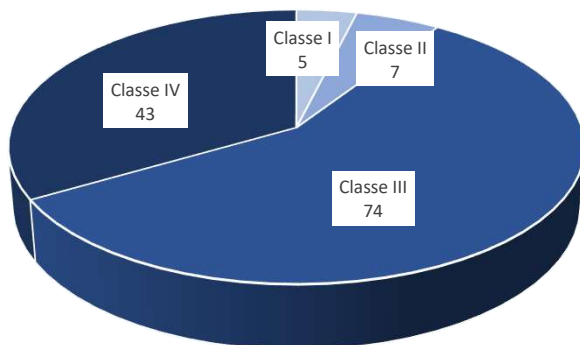
### 3 RELAÇÃO DE CREDORES

A 1ª lista de credores, apresentada pelas Recuperandas em 20/09/2021, relacionou 129 credores, com o valor total de **R\$ 21.789.938,21** (Vinte e um milhões, setecentos e oitenta e nove mil, novecentos e trinta e oito reais e vinte e um centavos).


Em 01/12/2021, publicação do edital de retificação do art. 52, relacionando 129 credores, com a importância de **R\$ 21.752.557,21** (Vinte e um milhões, setecentos e cinquenta e dois mil, quinhentos e cinquenta e sete reais e vinte e um centavos), conforme se vê abaixo.

Classes	Nome	Credores	Valor da Lista
Classe I	Credores Trabalhistas	5	7.380,62
Classe II	Credores Garantia Real	7	8.576.653,04
Classe III	Credores Quirografários	74	11.573.960,88
Classe IV	Credores ME/EPP	43	1.594.562,67
<b>Total Geral</b>	<b>Total Geral</b>	<b>129</b>	<b>21.752.557,21</b>

Credores por Número / Classe



Credores por Valor / Classe



## 4 ANÁLISE DOS DADOS CONTÁBEIS E INFORMAÇÕES FINANCEIRAS

### 4.1 Demonstrações Financeiras – Cattani Sul Transportes e Turismo Ltda

#### 4.1.1 Ativo

A seguir apresenta-se as contas do Balanço Patrimonial Ativo – Bens e Direitos:

Cattani Sul Transportes e Turismo Ltda

Em R\$ Milhares

BALANÇO PATRIMONIAL	03/2021	04/2021	05/2021	06/2021	07/2021	08/2021	09/2021	10/2021	11/2021	12/2021	01/2022	02/2022	03/2022	Variação Mês Anterior	
														mar/22-fev/22	%AH
<b>ATIVO CIRCULANTE</b>	<b>3.548</b>	<b>3.718</b>	<b>3.656</b>	<b>3.651</b>	<b>3.522</b>	<b>3.466</b>	<b>1.843</b>	<b>1.973</b>	<b>2.074</b>	<b>2.275</b>	<b>2.182</b>	<b>2.106</b>	<b>2.173</b>	<b>68</b>	<b>3,2%</b>
% sobre TOTAL DO ATIVO	13,2%	13,8%	13,6%	13,9%	13,7%	13,9%	7,4%	7,9%	8,3%	9,1%	8,8%	8,6%	8,9%		
<b>DISPONIBILIDADES</b>	<b>6</b>	<b>4</b>	<b>8</b>	<b>49</b>	<b>23</b>	<b>32</b>	<b>7</b>	<b>82</b>	<b>146</b>	<b>201</b>	<b>120</b>	<b>110</b>	<b>28</b>	<b>(82)</b>	<b>-74,8%</b>
CAIXA GERAL	6	2	4	17	11	13	1	78	61	119	111	59	20	(39)	-66,6%
BANCOS CONTA MOVIMENTO	1	2	4	16	6	16	6	5	86	80	10	47	8	(39)	-83,0%
NUMERÁRIOS EM TRÂNSITO	-	-	-	15	6	3	-	-	-	1	-	4	-	(4)	-100,0%
<b>CRÉDITOS REALIZÁVEIS</b>	<b>570</b>	<b>565</b>	<b>514</b>	<b>496</b>	<b>488</b>	<b>480</b>	<b>532</b>	<b>532</b>	<b>535</b>	<b>576</b>	<b>578</b>	<b>486</b>	<b>498</b>	<b>11</b>	<b>2,4%</b>
CLIENTES DE PASSAGENS E VIAGENS	325	322	329	383	389	189	244	255	302	323	331	250	266	16	6,4%
CLIENTES DIVERSOS	15	15	14	14	14	218	217	217	185	172	172	172	172	-	0,0%
IMPOSTOS A RECUPERAR	83	74	66	57	49	41	33	24	16	62	56	52	48	(4)	-8,1%
ADIANTAMENTOS DIVERSOS	12	16	11	11	13	8	12	9	5	10	10	4	4	(0)	-11,0%
TÍTULOS E VALORES MOBILIÁRIOS	5	5	5	5	5	5	5	5	5	5	5	5	5	-	0,0%
OUTROS VALORES A RECEBER	131	133	90	26	19	20	22	22	22	4	4	4	4	-	0,0%
<b>ESTOQUES</b>	<b>443</b>	<b>392</b>	<b>415</b>	<b>416</b>	<b>384</b>	<b>363</b>	<b>376</b>	<b>440</b>	<b>481</b>	<b>519</b>	<b>512</b>	<b>539</b>	<b>681</b>	<b>143</b>	<b>26,5%</b>
<b>DESPESAS ANTECIPADAS</b>	<b>1.666</b>	<b>1.896</b>	<b>1.857</b>	<b>1.829</b>	<b>1.728</b>	<b>1.699</b>	<b>37</b>	<b>26</b>	<b>19</b>	<b>88</b>	<b>81</b>	<b>79</b>	<b>75</b>	<b>(4)</b>	<b>-5,4%</b>
<b>DEPOSITOS/BLOQUEIOS JUDICIAIS</b>	<b>862</b>	<b>862</b>	<b>862</b>	<b>862</b>	<b>898</b>	<b>892</b>	<b>892</b>	<b>892</b>	<b>892</b>	<b>892</b>	<b>892</b>	<b>892</b>	<b>892</b>	<b>-</b>	<b>0,0%</b>
<b>ATIVO NÃO CIRCULANTE</b>	<b>23.265</b>	<b>23.299</b>	<b>23.161</b>	<b>22.555</b>	<b>22.127</b>	<b>21.530</b>	<b>23.077</b>	<b>23.014</b>	<b>22.846</b>	<b>22.612</b>	<b>22.527</b>	<b>22.448</b>	<b>22.308</b>	<b>(140)</b>	<b>-0,6%</b>
% sobre TOTAL DO ATIVO	86,8%	86,2%	86,4%	86,1%	86,3%	86,1%	92,6%	92,1%	91,7%	90,9%	91,2%	91,4%	91,1%		
<b>REALIZÁVEL A LONGO PRAZO</b>	<b>8.429</b>	<b>8.517</b>	<b>8.431</b>	<b>8.272</b>	<b>7.938</b>	<b>9.200</b>	<b>10.883</b>	<b>10.876</b>	<b>10.762</b>	<b>10.623</b>	<b>10.591</b>	<b>10.565</b>	<b>10.478</b>	<b>(87)</b>	<b>-0,8%</b>
CLIENTES DIVERSOS L.P.	-	-	-	-	-	1.209	1.192	1.192	1.078	1.026	994	968	881	(87)	-9,0%
OUTROS VALORES A RECEBER L.P.	85	85	85	85	85	85	85	85	85	85	85	85	85	-	0,0%
DESPESAS ANTECIPADAS L.P.	8.287	8.375	8.289	8.130	7.796	7.848	9.549	9.541	9.541	9.466	9.466	9.466	9.466	-	0,0%
IMPOSTOS A RECUPERAR L.P.	58	58	58	58	58	58	58	58	58	46	46	46	46	-	0,0%
<b>INVESTIMENTOS</b>	<b>2.136</b>	<b>2.139</b>	<b>2.144</b>	<b>2.144</b>	<b>2.147</b>	<b>2.148</b>	<b>2.065</b>	<b>2.065</b>	<b>2.065</b>	<b>2.065</b>	<b>2.065</b>	<b>2.065</b>	<b>2.065</b>	<b>-</b>	<b>0,0%</b>
<b>IMOBILIZADO</b>	<b>10.017</b>	<b>9.960</b>	<b>9.903</b>	<b>9.457</b>	<b>9.359</b>	<b>8.683</b>	<b>8.629</b>	<b>8.574</b>	<b>8.519</b>	<b>8.423</b>	<b>8.370</b>	<b>8.317</b>	<b>8.265</b>	<b>(53)</b>	<b>-0,6%</b>
<b>INTANGÍVEL</b>	<b>2.682</b>	<b>2.682</b>	<b>2.682</b>	<b>2.682</b>	<b>2.682</b>	<b>1.500</b>	<b>1.500</b>	<b>1.500</b>	<b>1.500</b>	<b>1.500</b>	<b>1.500</b>	<b>1.500</b>	<b>1.500</b>	<b>-</b>	<b>0,0%</b>
<b>TOTAL DO ATIVO</b>	<b>26.813</b>	<b>27.018</b>	<b>26.817</b>	<b>26.206</b>	<b>25.649</b>	<b>24.996</b>	<b>24.920</b>	<b>24.987</b>	<b>24.920</b>	<b>24.887</b>	<b>24.709</b>	<b>24.554</b>	<b>24.482</b>	<b>(72)</b>	<b>-0,3%</b>

#### Considerações:

Em março de 2022 o grupo de contas do Ativo Circulante apresentou aumento de R\$ 68 mil, em relação ao mês anterior.

O Ativo Não Circulante apresentou redução de R\$ 140 mil, em relação ao mês anterior.



## 4.1.2 Passivos

A seguir apresenta-se as contas do Balanço Patrimonial Passivo – Obrigações:

Cattani Sul Transportes e Turismo Ltda

Em R\$ Milhares

BALANÇO PATRIMONIAL	03/2021	04/2021	05/2021	06/2021	07/2021	08/2021	09/2021	10/2021	11/2021	12/2021	01/2022	02/2022	03/2022	Variação Mês Anterior	
														mar/22-fev/22	%AH
<b>PASSIVO CIRCULANTE</b>	11.126	11.537	11.884	11.801	13.089	8.782	1.489	1.786	1.962	2.729	2.925	3.160	3.394	233	7,4%
% sobre TOTAL DO PASSIVO	41,5%	42,7%	44,3%	45,0%	51,0%	35,1%	6,0%	7,1%	7,9%	11,0%	11,8%	12,9%	13,9%		
FORNECEDORES	1.885	2.152	2.306	2.143	2.252	2.247	146	256	299	308	394	446	424	(22)	-5,0%
EMPRÉSTIMOS E FINANCIAMENTOS	5.458	5.487	5.535	5.488	5.402	5.293	274	340	343	360	379	401	527	126	31,3%
OBRIGAÇÕES TRABALHISTAS E SOCIAIS	1.020	1.079	1.149	1.208	2.498	287	289	364	443	561	616	677	743	66	9,7%
OBRIGAÇÕES COM PROVISÕES SOCIAIS	297	280	286	328	328	332	333	353	308	235	263	293	309	17	5,7%
OBRIGAÇÕES FISCAIS E TRIBUTÁRIAS	1.546	1.605	1.668	1.719	1.603	367	285	309	330	1.057	1.091	1.139	1.187	48	4,2%
OUTRAS OBRIGAÇÕES	921	933	940	916	1.007	255	163	164	239	208	183	205	205	(0)	-0,2%
<b>PASSIVO NÃO CIRCULANTE</b>	24.420	24.647	24.598	24.451	22.921	26.407	33.888	33.866	33.866	33.213	33.213	33.213	33.213	-	0,0%
% sobre TOTAL DO PASSIVO	91,1%	91,2%	91,7%	93,3%	89,4%	105,6%	136,0%	135,5%	135,9%	133,5%	134,4%	135,3%	135,7%		
FORNECEDORES	2.381	2.381	2.381	2.370	2.370	2.370	2.684	2.684	2.684	2.684	2.684	2.684	2.684	-	0,0%
RECUPERAÇÃO JUDICIAL	-	-	-	-	-	-	1.934	1.935	1.935	1.935	1.935	1.935	1.935	-	0,0%
EMPRÉSTIMOS E FINANCIAMENTOS	14.631	14.926	14.845	14.653	14.538	14.448	19.350	19.336	19.336	19.336	19.336	19.336	19.336	-	0,0%
EMPRÉSTIMOS PESSOA FÍSICA	4.897	4.956	5.022	5.088	5.148	5.200	5.200	5.200	5.200	5.200	5.200	5.200	5.200	-	0,0%
OBRIGAÇÕES FISCAIS E TRIBUTÁRIAS	2.036	1.909	1.876	1.865	389	4.008	4.252	4.242	4.242	3.589	3.589	3.589	3.589	-	0,0%
OUTRAS OBRIGAÇÕES	475	475	475	475	475	381	469	469	469	469	469	469	469	-	0,0%
<b>PATRIMONIO LIQUIDO</b>	(8.733)	(9.166)	(9.665)	(10.046)	(10.361)	(10.193)	(10.457)	(10.664)	(10.907)	(11.054)	(11.429)	(11.819)	(12.125)	(305)	-2,6%
% sobre TOTAL DO PASSIVO	-32,6%	-33,9%	-36,0%	-38,3%	-40,4%	-40,8%	-42,0%	-42,7%	-43,8%	-44,4%	-46,3%	-48,1%	-49,5%		
CAPITAL SOCIAL	2.197	2.197	2.197	2.197	2.197	2.197	2.197	2.197	2.197	2.197	2.197	2.197	2.197	-	0,0%
RESERVAS DE CAPITAL	27	27	27	27	27	27	27	27	27	27	27	27	27	-	0,0%
AJUSTE DE AVALIAÇÃO PATRIMONIAL	2.693	2.666	2.639	2.612	2.585	2.528	2.503	2.479	2.455	2.431	2.408	2.386	2.364	(22)	-0,9%
LUCROS OU PREJUÍZOS ACUMULADOS	(13.650)	(14.056)	(14.528)	(14.882)	(15.170)	(14.945)	(15.185)	(15.367)	(15.587)	(15.710)	(16.061)	(16.430)	(16.713)	(283)	-1,7%
<b>TOTAL DO PASSIVO</b>	26.813	27.018	26.817	26.206	25.649	24.996	24.920	24.987	24.920	24.888	24.709	24.554	24.482	(72)	-0,3%

### Considerações:

Em março de 2022 o grupo de contas do Passivo Circulante apresentou aumento de R\$ 233 mil na comparação com mês anterior.

O Passivo Não Circulante não apresentou variação em relação ao mês anterior.

A variação que ocorre no Patrimônio Líquido é gerada pelo Resultado Líquido do Exercício apresentada no Demonstrativo de Resultado do Exercício (DRE).

### 4.1.3 Demonstrativo de Resultado do Período

Cattani Sul Transportes e Turismo Ltda

Em R\$ Milhares

Demonstrativo de Resultado do Exercício Mensal	03/2021	04/2021	05/2021	06/2021	07/2021	08/2021	09/2021	10/2021	11/2021	12/2021	01/2022	02/2022	03/2022	Variação Mês Anterior	
														mar/22-fev/22	%AH
RECEITA BRUTA DE VENDAS	518	603	674	787	846	874	865	955	1.003	1.306	980	844	988	144	17,0%
DEDUÇÕES DA RECEITA BRUTA	(71)	(84)	(97)	(99)	(112)	(117)	(118)	(131)	(137)	(183)	(138)	(117)	(137)	(20)	-17,4%
RECEITA OPERACIONAL LÍQUIDA	447	519	577	688	734	757	747	824	866	1.123	843	727	851	124	17,0%
CUSTOS DOS SERVIÇOS PRESTADOS	(818)	(650)	(762)	(755)	(715)	(812)	(788)	(815)	(923)	(1.033)	(996)	(924)	(977)	(53)	-5,7%
% sobre ROL	-183,2%	-125,1%	-132,0%	-109,8%	-97,3%	-107,4%	-105,4%	-98,9%	-106,6%	-92,0%	-118,2%	-127,1%	-114,9%		
CUSTOS COM PESSOAL	(246)	(167)	(203)	(238)	(187)	(184)	(193)	(226)	(232)	(254)	(253)	(259)	(231)	28	10,8%
CUSTOS COM MATERIAIS	(373)	(270)	(350)	(309)	(314)	(325)	(387)	(393)	(500)	(550)	(549)	(482)	(562)	(81)	-16,7%
CUSTOS GERAIS	(173)	(186)	(182)	(182)	(187)	(279)	(183)	(172)	(168)	(204)	(171)	(161)	(161)	(0)	-0,3%
DEPRECIÇÃO COM VEÍCULOS REAVALIADOS	(27)	(27)	(27)	(27)	(27)	(24)	(24)	(24)	(24)	(24)	(22)	(22)	(22)	-	0,0%
RESULTADO BRUTO OPERACIONAL	(372)	(130)	(185)	(68)	19	(56)	(41)	9	(57)	90	(153)	(197)	(126)	71	35,8%
DESPESAS (RECEITAS) OPERACIONAIS	(456)	(276)	(287)	(286)	(308)	281	(199)	(192)	(162)	(213)	(198)	(171)	(156)	15	8,6%
% sobre ROL	-102,1%	-53,1%	-49,7%	-41,6%	-41,9%	37,1%	-26,6%	-23,3%	-18,7%	-19,0%	-23,5%	-23,5%	-18,4%		
DESPESAS COM VENDAS	(56)	(55)	(75)	(65)	(80)	(21)	(131)	(85)	(83)	(108)	(94)	(82)	(89)	(7)	-8,6%
DESPESAS ADMINISTRATIVAS	(45)	(58)	(53)	(136)	(135)	(60)	(94)	(123)	(122)	(134)	(120)	(115)	(87)	27	23,8%
DESPESAS TRIBUTÁRIAS	(1)	(1)	(1)	(1)	(1)	(1)	(1)	(4)	(1)	(1)	(0)	(0)	(1)	(0)	-65,9%
OUTRAS RECEITAS E DESPESAS OPERACIONAIS	67	80	80	67	165	65	64	64	64	64	62	64	62	(1)	-1,8%
RESULTADO FINANCEIROS LÍQUIDO	(421)	(242)	(238)	(256)	(239)	(237)	(37)	(43)	(20)	(34)	(46)	(37)	(41)	(4)	-11,1%
OUTRAS RECEITAS E DESPESAS NÃO OPERACIONAIS	-	-	-	106	(18)	534	-	(1)	-	-	-	-	-	-	0,0%
RESULTADO LÍQUIDO DO EXERCÍCIO	(828)	(406)	(472)	(354)	(288)	225	(240)	(183)	(219)	(123)	(352)	(368)	(283)	85	23,2%
% sobre ROL	-185,3%	-78,2%	-81,8%	-51,5%	-39,2%	29,7%	-32,1%	-22,2%	-25,3%	-11,0%	-41,7%	-50,6%	-33,3%		

#### Considerações:

Em março de 2022 a Recuperanda apresentou Receita Líquida de R\$ 851 mil, correspondendo a um aumento de R\$ 124 mil, em comparação ao mês anterior.

Considerando as contas apresentadas, a empresa apresentou prejuízo de R\$ 283 mil.



## 4.2 Demonstrações Financeiras – Casatur Logística Ltda Epp

### 4.2.1 Ativo

A seguir apresenta-se as contas do Balanço Patrimonial Ativo – Bens e Direitos:

#### Casatur Logística Ltda Epp

Em R\$ Milhares

BALANÇO PATRIMONIAL	03/2021	04/2021	05/2021	06/2021	07/2021	08/2021	09/2021	10/2021	11/2021	12/2021	01/2022	02/2022	03/2022	Variação Mês Anterior	
														mar/22-fev/22	%AH
<b>ATIVO CIRCULANTE</b>	<b>340</b>	<b>351</b>	<b>329</b>	<b>318</b>	<b>334</b>	<b>314</b>	<b>172</b>	<b>219</b>	<b>256</b>	<b>266</b>	<b>313</b>	<b>371</b>	<b>441</b>	<b>70</b>	<b>18,9%</b>
% sobre TOTAL DO ATIVO	19,4%	20,1%	18,7%	17,8%	18,2%	16,6%	8,8%	11,0%	12,6%	13,0%	15,0%	17,3%	19,9%		
DISPONIBILIDADES	4	13	1	1	8	4	35	36	72	94	126	176	150	(26)	-14,8%
CAIXA GERAL	4	13	1	1	0	1	35	35	66	81	122	173	143	(30)	-17,2%
BANCOS CONTA MOVIMENTO	0	0	0	0	8	3	0	2	6	14	3	3	7	4	111,5%
NUMERÁRIOS EM TRÂNSITO	-	-	-	-	-	-	-	-	-	-	0	-	-	-	0,0%
CLIENTES E OPERACOES A RECEBER	130	131	126	121	135	125	128	173	175	162	179	185	281	96	51,9%
ADIANTAMENTOS DIVERSOS	0	0	-	-	-	-	-	-	-	-	-	-	-	-	0,0%
DESPESAS ANTECIPADAS	206	206	201	196	191	185	9	9	9	9	9	9	9	-	0,0%
<b>ATIVO NÃO CIRCULANTE</b>	<b>1.411</b>	<b>1.391</b>	<b>1.432</b>	<b>1.471</b>	<b>1.501</b>	<b>1.580</b>	<b>1.777</b>	<b>1.776</b>	<b>1.775</b>	<b>1.774</b>	<b>1.774</b>	<b>1.774</b>	<b>1.773</b>	<b>(0)</b>	<b>0,0%</b>
% sobre TOTAL DO ATIVO	80,6%	79,9%	81,3%	82,2%	81,8%	83,4%	91,2%	89,0%	87,4%	87,0%	85,0%	82,7%	80,1%		
REALIZÁVEL A LONGO PRAZO	1.201	1.200	1.246	1.285	1.315	1.395	1.395	1.395	1.395	1.395	1.395	1.395	1.395	-	0,0%
OUTROS CREDITOS E VALORES A RECEBER	1.201	1.200	1.246	1.285	1.315	1.395	1.395	1.395	1.395	1.395	1.395	1.395	1.395	-	0,0%
CONTAS A RECEBER OPERACOES LP	-	-	-	-	-	-	0	0	0	0	0	0	0	-	0,0%
DESPESAS ANTECIPADAS	204	184	179	179	179	178	375	374	373	372	372	372	371	(0)	0,0%
IMOBILIZADO	7	7	7	7	7	7	7	7	7	7	7	7	7	-	0,0%
<b>TOTAL DO ATIVO</b>	<b>1.751</b>	<b>1.742</b>	<b>1.761</b>	<b>1.789</b>	<b>1.835</b>	<b>1.894</b>	<b>1.948</b>	<b>1.995</b>	<b>2.032</b>	<b>2.040</b>	<b>2.087</b>	<b>2.144</b>	<b>2.214</b>	<b>70</b>	<b>3,3%</b>

#### Considerações:

Em março de 2022 o grupo de contas do Ativo Circulante apresentou aumento de R\$ 70 mil, em relação ao mês anterior.

O Ativo Não Circulante não apresentou variação comparado ao mês anterior.

## 4.2.2 Passivos

A seguir apresenta-se as contas do Balanço Patrimonial Passivo – Obrigações:

Casatur Logistica Ltda Epp

Em R\$ Milhares

BALANÇO PATRIMONIAL	03/2021	04/2021	05/2021	06/2021	07/2021	08/2021	09/2021	10/2021	11/2021	12/2021	01/2022	02/2022	03/2022	Variação Mês Anterior	
														mar/22-fev/22	%AH
<b>PASSIVO CIRCULANTE</b>	1.187	1.198	1.236	1.256	1.280	1.242	731	775	801	815	854	901	953	51	5,7%
% sobre TOTAL DO PASSIVO	67,8%	68,8%	70,2%	70,2%	69,8%	65,6%	37,5%	38,8%	39,4%	39,9%	40,9%	42,0%	43,0%		
FORNECEDORES	3	2	1	-	2	1	1	1	2	2	2	5	2	(4)	-69,1%
EMPRÉSTIMOS E FINANCIAMENTOS	689	693	691	685	660	654	86	89	91	77	105	123	134	12	9,6%
OBRIGAÇÕES TRABALHISTAS E SOCIAIS	99	97	100	107	114	124	136	155	156	154	164	170	177	7	4,2%
OBRIGAÇÕES FISCAIS E TRIBUTÁRIAS	227	246	284	302	324	344	310	323	340	371	385	403	425	22	5,4%
OUTRAS OBRIGAÇÕES	169	160	160	162	181	119	197	206	213	210	198	200	214	14	7,2%
<b>PASSIVO NÃO CIRCULANTE</b>	691	656	625	624	622	622	1.261	1.260	1.260	1.246	1.245	1.245	1.244	(1)	-0,1%
% sobre TOTAL DO PASSIVO	39,5%	37,7%	35,5%	34,9%	33,9%	32,8%	64,7%	63,2%	62,0%	61,1%	59,7%	58,0%	56,2%		
FORNECEDORES	-	-	-	-	-	-	1	1	1	1	1	1	1	-	0,0%
EMPRÉSTIMOS E FINANCIAMENTOS	583	548	548	548	548	548	1.118	1.117	1.117	1.117	1.117	1.117	1.117	-	0,0%
OBRIGAÇÕES FISCAIS E TRIBUTÁRIAS	108	108	77	77	75	75	142	142	141	127	127	126	125	(1)	-0,6%
<b>PATRIMONIO LIQUIDO</b>	(127)	(112)	(100)	(91)	(67)	30	(44)	(40)	(29)	(20)	(12)	(2)	18	19	1133,1%
% sobre TOTAL DO PASSIVO	-7,3%	-6,5%	-5,7%	-5,1%	-3,7%	1,6%	-2,2%	-2,0%	-1,4%	-1,0%	-0,6%	-0,1%	0,8%		
CAPITAL SOCIAL	42	42	42	42	42	42	42	42	42	42	42	42	42	-	0,0%
LUCROS OU PREJUÍZOS ACUMULADOS	(169)	(154)	(142)	(133)	(109)	(12)	(86)	(82)	(71)	(62)	(54)	(44)	(24)	19	44,2%
<b>TOTAL DO PASSIVO</b>	1.751	1.742	1.761	1.789	1.835	1.894	1.948	1.995	2.032	2.040	2.087	2.144	2.214	70	3,3%

### Considerações:

Em março de 2022 o grupo de contas do Passivo Circulante apresentou aumento de R\$ 51 mil na comparação com mês anterior.

O Passivo Não Circulante apresentou redução de R\$ 1 mil, em relação ao mês anterior.

A variação que ocorre no Patrimônio Líquido é gerada pelo Resultado Líquido do Exercício apresentada no Demonstrativo de Resultado do Exercício (DRE).



## 4.2.3 Demonstrativo de Resultado do Período

Casatur Logística Ltda Epp

Em R\$ Milhares

Demonstrativo de Resultado do Exercício Mensal	03/2021	04/2021	05/2021	06/2021	07/2021	08/2021	09/2021	10/2021	11/2021	12/2021	01/2022	02/2022	03/2022	Variação Mês Anterior	
														mar/22-fev/22	%AH
RECEITA BRUTA DE VENDAS	200	173	172	176	206	200	190	200	195	201	184	186	210	24	12,9%
DEDUÇÕES DA RECEITA BRUTA	(19)	(17)	(17)	(17)	(21)	(20)	(19)	(20)	(20)	(21)	(19)	(19)	(21)	(2)	-12,9%
RECEITA OPERACIONAL LÍQUIDA	181	155	155	158	184	180	171	180	175	180	166	167	189	22	12,9%
CUSTOS DOS SERVIÇOS PRESTADOS	(128)	(117)	(116)	(118)	(126)	(51)	(204)	(132)	(128)	(129)	(124)	(124)	(135)	(10)	-8,3%
% sobre ROL	-70,7%	-75,6%	-74,9%	-74,5%	-68,4%	-28,5%	-119,3%	-73,3%	-73,2%	-71,9%	-74,7%	-74,5%	-71,5%		
CUSTOS COM PESSOAL	(4)	(4)	(4)	(4)	(2)	(7)	(4)	(4)	(6)	(5)	(7)	(5)	(4)	1	17,5%
CUSTOS GERAIS	(124)	(114)	(112)	(114)	(124)	(44)	(200)	(127)	(122)	(125)	(117)	(120)	(131)	(11)	-9,4%
RESULTADO BRUTO OPERACIONAL	53	38	39	40	58	129	(33)	48	47	51	42	43	54	11	26,2%
DESPESAS (RECEITAS) OPERACIONAIS	(46)	(23)	(27)	(32)	(34)	(31)	(40)	(45)	(36)	(42)	(33)	(33)	(34)	(2)	-5,9%
% sobre ROL	-25,5%	-14,9%	-17,2%	-20,0%	-18,6%	-17,5%	-23,5%	-24,8%	-20,4%	-23,3%	-20,0%	-19,5%	-18,3%		
DESPESAS ADMINISTRATIVAS	(19)	(8)	(13)	(14)	(17)	(15)	(25)	(29)	(21)	(25)	(23)	(23)	(21)	2	9,2%
RESULTADO FINANCEIROS LÍQUIDO	(27)	(15)	(14)	(18)	(17)	(17)	(15)	(16)	(15)	(17)	(11)	(9)	(14)	(4)	-42,8%
RESULTADO LÍQUIDO NÃO OPERACIONAL	-	-	1	-	-	-	-	-	-	-	-	-	-	-	0,0%
RESULTADO LÍQUIDO DO EXERCÍCIO	7	15	12	9	24	97	(73)	3	11	9	9	10	19	9	91,6%
% sobre ROL	3,8%	9,5%	7,9%	5,5%	13,0%	54,0%	-42,8%	1,9%	6,4%	4,8%	5,2%	6,0%	10,2%		

### Considerações:

Em março de 2022 a Recuperanda apresentou Receita Líquida de R\$ 189 mil, correspondendo a um aumento de R\$ 22 mil, em comparação ao mês anterior.

Considerando as contas apresentadas, a empresa apresentou lucro de R\$ 19 mil.







CREDIBILITÄ  
— ADMINISTRAÇÕES JUDICIAIS —

**Escritório Curitiba | PR**

Avenida Iguaçu, 2820 | Sala 1001

80.240-031

(41) 3156.3123

**Escritório São Paulo | SP**

Av. Engenheiro Luiz Carlos Berini, 105 | Sala 506

04.571-010

(11) 3171.3669

**Escritório Blumenau | SC**

Rua. Dr. Amadeu da Luz, 100 | Sala 101

89.010-160

(47) 3042-1259

credibilita.adv.br

contato@credibilita.adv.br



Documento assinado digitalmente, conforme MP nº 2.200-2/2001, Lei nº 11.419/2006, resolução do Projudi, do TJPR/OE  
Validação deste em <https://projudi.tjpr.jus.br/projudi/> - Identificador: PJ6UD HNRDS GN4L4 NFW4Y