

Competência:
outubro de 2025



Relatório Mensal de Atividade

Recuperação Judicial da(s) Empresa(s):

SÃO DIMAS TRANSPORTES LTDA

CONSIDERAÇÕES INICIAIS

Excelentíssimo Senhor Doutor Juiz de Direito 1ª Vara Empresarial da Comarca de Belo Horizonte – Estado de Minas Gerais

Processo nº 5057734-40.2022.8.13.0024

A Credibilità Administração Judicial e Serviços Ltda, nomeada Administradora Judicial nos citados autos, vem, respeitosamente, à presença de Vossa Excelência, apresentar o **“RMA - Relatório Mensal de Atividades”**, que foi elaborado com os dados quantitativos e qualitativos repassadas pela Recuperanda, a qual responde pela veracidade e exatidão das informações encaminhadas, referentes às análises do mês de **outubro de 2025**.

Informa-se que as Demonstrações Financeiras da Recuperanda não são auditadas por profissionais independentes, em consonância com o art. 3º da Lei nº 11.638/2007.

Com relação às informações contidas neste documento, a Administradora Judicial fica à disposição para prestar esclarecimentos adicionais.

Atenciosamente,

Credibilità Administração Judicial e Serviços Ltda.

GLOSSÁRIO

AC - Ativo Circulante

ACF - Ativo Circulante Financeiro

ACO - Ativo Circulante Operacional

A.H. – Análise Horizontal

AJ - Administrador Judicial

ANC - Ativo Não Circulante

A.V. – Análise Vertical

BP - Balanço Patrimonial

DRE - Demonstrativo de Resultado do Exercício

EBITDA - Earnings Before Interest, Taxes, Depreciation and Amortization Ou Lucro

Antes dos Juros, Impostos, Depreciação e Amortização.

IFs - Instituições Financeiras

LL - Lucro Líquido

LO - Lucro Operacional

PC - Passivo Circulante

PCF - Passivo Circulante Financeiro

PCO - Passivo Circulante Operacional

PL - Patrimônio Líquido

PNC - Passivo Não Circulante

RJ - Recuperação Judicial

RL - Receita Líquida

ROL - Receita Operacional Líquida ou Receita Líquidas de Vendas

1 MACRO ANDAMENTO PROCESSUAL	5
2 PASSIVO SUJEITO A RECUPERAÇÃO JUDICIAL.....	6
3 O PRESENTE RMA SE REFERE À RECUPERANDA:	7
4 BREVE DESCRIÇÃO DA(S) RECUPERANDA(S):	8
4.1 INFORMAÇÕES INICIAIS.....	8
4.1.1 ATIVIDADE EMPRESARIAL	8
4.1.2 ESTRUTURA SOCIETÁRIA	8
4.1.3 ESTABELECIMENTOS	8
5 INFORMAÇÕES MENSAS.....	9
5.1 ATIVIDADE EMPRESARIAL.....	9
5.2 ESTRUTURA SOCIETÁRIA	9
5.3 ESTABELECIMENTOS.....	9
6 QUADRO DE FUNCIONÁRIOS	10
6.1 FUNCIONÁRIOS: CLT.....	10
7 ANÁLISE DE DADOS CONTÁBEIS E INFORMAÇÕES FINANCEIRAS.....	11
7.1 DEMONSTRAÇÃO DO RESULTADO DO EXERCÍCIO – DRE	11
7.2 ATIVO	13
7.3 PASSIVO	14
7.4 PASSIVO EXTRACONCURSAL ATÉ A RECUPERAÇÃO JUDICIAL	15
7.4.1 FISCAL.....	15

7.4.2 PASSIVO EXTRACONCURSAL APÓS A RECUPERAÇÃO JUDICIAL	15
7.4.2.1 Tributário.....	15
7.4.2.2 Trabalhista.....	16
7.5 ANÁLISES E ÍNDICES	17
7.5.1 ATIVO	17
7.5.2 PASSIVO	17
7.5.3 ÍNDICES DE LIQUIDEZ	18
7.5.4 KPIs	19
 8 CUMPRIMENTO DO PLANO DE RECUPERAÇÃO JUDICIAL.....	 22

1 Macro Andamento Processual

EVOLUÇÃO PROCESSUAL

Processo Nº 5057734-40.2022.8.13.0024

Recuperanda: SAO DIMAS TRANSPORTES LTDA


ID	Data	Evento	Lei 11.101/05
9193703012	30/03/2022	Ajuizamento do pedido de Recuperação Judicial	
9278143053	04/04/2022	Decisão deferindo a tutela de urgência e nomeando a Credibilità como Administradora Judicial	
9433605594	12/04/2022	Termo de Compromisso Assinado	
9437351269	18/04/2022	Constatação Prévia	Artigo 51-A, da LREF
9444532023	27/04/2022	Deferido o Processamento da RJ	Artigo 52, da LREF
9456830780	11/05/2022	Termo de Compromisso Assinado	Artigo 33, da LREF
9549318170	12/07/2022	Apresentação da Lista de Credores do AJ	Artigo 7º, § 2.º, da LREF
9613209019	23/09/2022	Publicação da Lista de Credores	Artigo 7º, § 2.º, da LREF
9635469768	20/10/2022	Prorrogação Stay Period	Artigo 6º, § 4º, da LREF
9751263602	10/03/2023	Ata da Assembleia Geral de Credores em 1ª convocação	
9758204993	17/03/2023	Ata da Assembleia Geral de Credores em 2ª convocação	
9760199358	22/03/2023	Aprovação do Plano de Recuperação Judicial	
9777817035	12/04/2023	Homologação do PRJ e concessão da RJ	Art. 58, da LREF
10238229235	03/06/2024	Reconhecimento de essencialidade de bem	

2 Passivo sujeito a recuperação Judicial

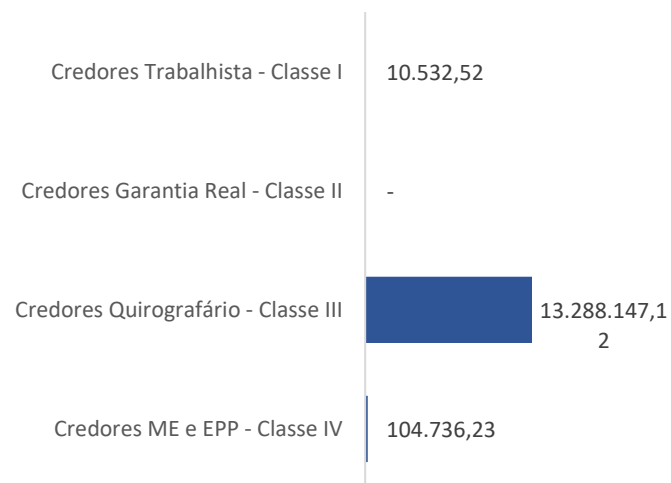
A Administradora Judicial apresentou em 12/02/2022 no id 9549318170 a Lista de Credores referente ao art. 7º, §2º, da Lei 11.101/05, relacionando 94 credores, na importância de R\$ 13.403.415,87 (treze milhões quatrocentos e três mil quatrocentos e quinze reais e oitenta e sete centavos). Publicada no Dje em 23/09/2022, id 19613209019.

Classes	Credores	Valor da Lista
Credores Trabalhista - Classe I	3	10.532,52
Credores Garantia Real - Classe II	0	-
Credores Quirografário - Classe III	52	13.288.147,12
Credores ME e EPP - Classe IV	39	104.736,23
Total Geral	94	13.403.415,87

Credores por Número / Classe



Credores por Valor / Classe



3 O presente RMA se refere à Recuperanda:

São Dimas Transportes Ltda.



A São Dimas Transportes Ltda. (São Dimas) atua há duas décadas no segmento de serviço de transporte coletivo urbano de passageiros em Belo Horizonte, sendo herdeira de uma longa tradição de quase um século no setor por parte de seus controladores. Desde o início de suas operações, a empresa tem como missão proporcionar aos usuários um transporte de qualidade, através da qualificação constante de seus funcionários, da utilização de tecnologia, visando conforto, segurança e o bem-estar da população. Hoje, a partir de sua garagem localizada à Rua Professor José Vieira de Mendonça, 555, Bloco B, Bairro Engenho Nogueira, Belo Horizonte, a São Dimas opera cerca de 70 veículos em diferentes rotas da cidade através do Contrato de Concessão Consórcio Pampulha, celebrado entre diferentes empresas concessionárias e a Prefeitura de Belo Horizonte (Poder Concedente).

A São Dimas iniciou sua operação no ano de 2002 com apenas 19 veículos e chegou a operar 91 deles no período anterior à Pandemia de COVID-19. Em seu pico operacional, a empresa chegou a contar com mais de 500 colaboradores diretos, sendo fonte de sustento para mais de 2.000 pessoas.

(informe da Recuperanda)

4 Breve descrição da(s) Recuperanda(s):

4.1 Informações Iniciais

4.1.1 Atividade Empresarial

Atua no setor de transportes urbanos, no município de Belo Horizonte/MG. Desde o início de suas operações, a empresa vem desempenhando papel na prestação de serviços no município, através da aplicação de sistemas de controle qualidade, modernização de sua frota e emprego de tecnologia, visando conforto, segurança e o bem-estar dos usuários do serviço.

4.1.2 Estrutura Societária

Nome	Qualificação	Nome Representante Legal	Qualificação Representante Legal
Raphael Ferreira Silva	49-Sócio-Administrador	-	-
Regina Lucia Ferreira Silva	49-Sócio-Administrador	-	-

4.1.3 Estabelecimentos

CNPJ	Razão Social	Endereço
04.900.868/0001-07	São Dimas Transportes Ltda	Rua Professor Jose Vieira de Mendonça, 555, Bl B, Engenho Nogueira. Belo Horizonte/MG.

5 Informações Mensais

5.1 Atividade Empresarial

Não houve alteração na atividade empresarial.

5.2 Estrutura Societária

Não houve alteração na estrutura societária.

5.3 Estabelecimentos

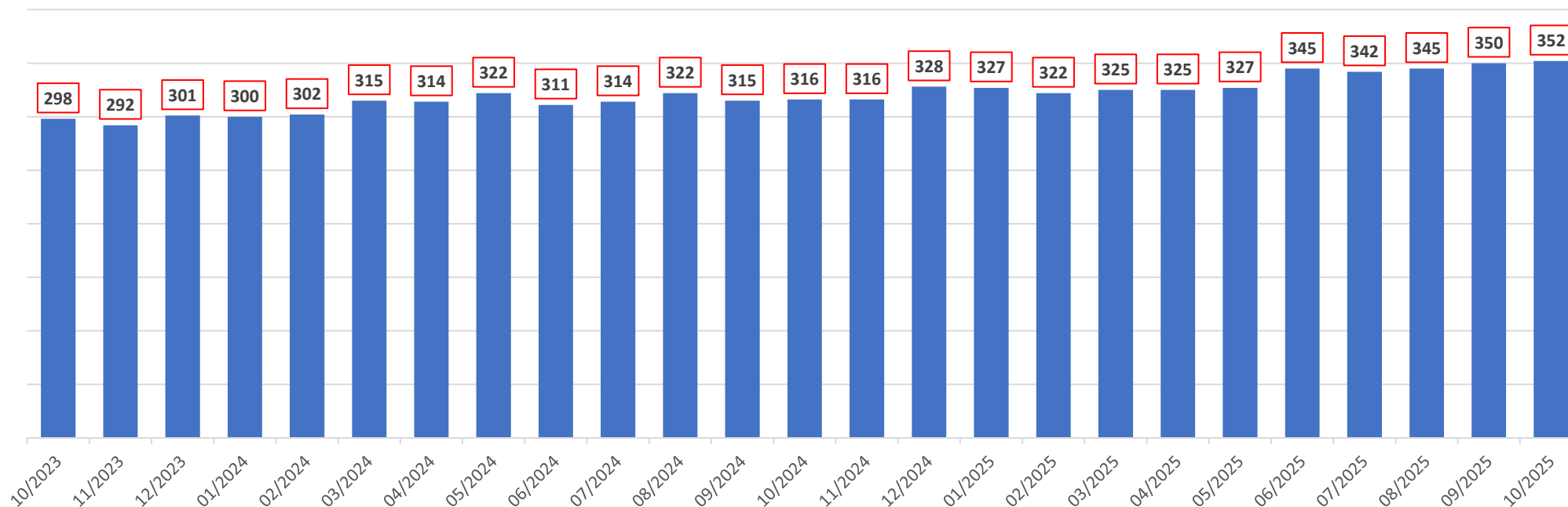
Não houve abertura ou fechamento de estabelecimentos.

6 Quadro de Funcionários

6.1 Funcionários: CLT

No mês de outubro de 2025, a Recuperanda apresentou **352** colaboradores ativos na folha de pagamento.

Quadro de Colaboradores



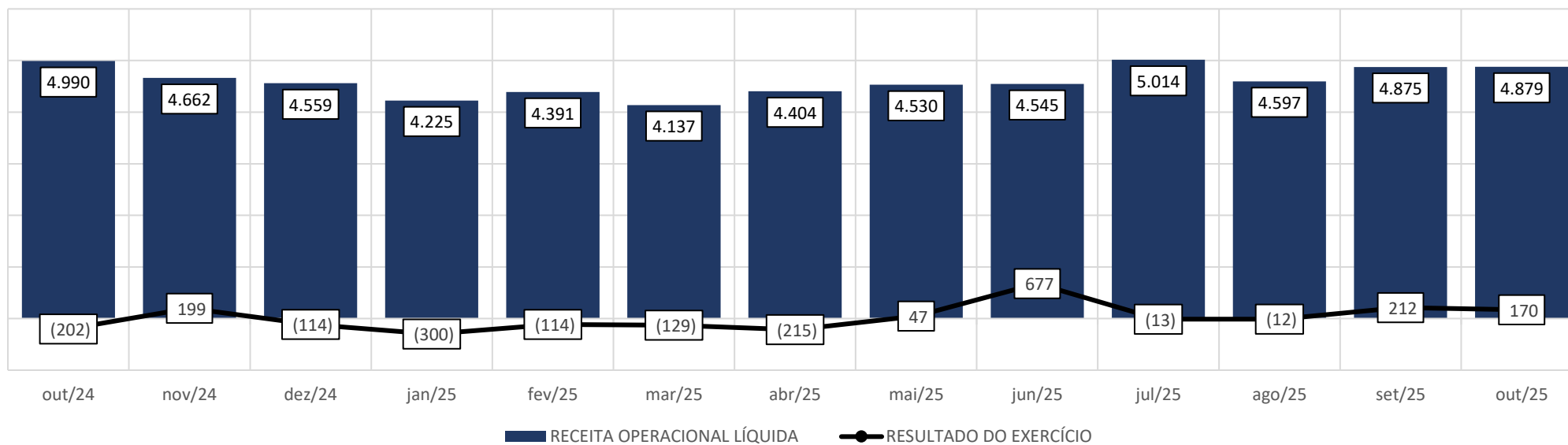
7 Análise de dados contábeis e informações financeiras

7.1 Demonstração do Resultado do Exercício – DRE

Em outubro de 2025 a Recuperanda apresentou Receita Bruta de Vendas em R\$ 5,1 milhões, e aumento de 0,1% na Receita Operacional Líquida em relação ao mês anterior. O Resultado Líquido do Exercício apresentou lucro de R\$ 170 mil.

Em milhares de R\$														Variação Mês Anterior	
Demonstrativo de Resultado do Exercício Mensal	10/2024	11/2024	12/2024	01/2025	02/2025	03/2025	04/2025	05/2025	06/2025	07/2025	08/2025	09/2025	10/2025	out/25-set/25	%AH
RECEITA BRUTA DOS SERVIÇOS PRESTADOS	5.249	4.896	4.776	4.442	4.606	4.349	4.624	4.762	4.768	5.250	4.823	5.115	5.124	9	0,2%
IMPOSTOS, TAXAS E CONTRIBUIÇÕES S/ SERVIÇOS	(260)	(234)	(217)	(217)	(215)	(212)	(220)	(232)	(223)	(236)	(226)	(240)	(245)	(5)	-1,9%
% sobre ROB	-4,9%	-4,8%	-4,5%	-4,9%	-4,7%	-4,9%	-4,8%	-4,9%	-4,7%	-4,5%	-4,7%	-4,7%	-4,8%		
RECEITA OPERACIONAL LÍQUIDA	4.990	4.662	4.559	4.225	4.391	4.137	4.404	4.530	4.545	5.014	4.597	4.875	4.879	4	0,1%
CUSTOS DOS SERVIÇOS PRESTADOS	(4.786)	(4.764)	(3.937)	(4.031)	(4.067)	(3.799)	(3.756)	(3.983)	(4.348)	(4.512)	(4.246)	(4.299)	(4.265)	34	0,8%
% sobre ROL	-95,9%	-102,2%	-86,4%	-95,4%	-92,6%	-91,8%	-85,3%	-87,9%	-95,7%	-90,0%	-92,4%	-88,2%	-87,4%		
RESULTADO BRUTO OPERACIONAL	204	(102)	622	194	324	338	648	547	198	502	351	576	614	38	6,5%
DESPESAS (RECEITAS) OPERACIONAIS	(415)	(429)	(632)	(671)	(434)	(450)	(427)	(479)	(438)	(517)	(445)	(472)	(435)	37	7,9%
% sobre ROL	-8,3%	-9,2%	-13,9%	-15,9%	-9,9%	-10,9%	-9,7%	-10,6%	-9,6%	-10,3%	-9,7%	-9,7%	-8,9%		
DESPESAS GERAIS E ADMINISTRATIVAS	(415)	(425)	(630)	(402)	(431)	(447)	(425)	(478)	(435)	(515)	(444)	(434)	(434)	(0)	0,0%
OUTRAS RECEITAS E DESPESAS OPERACIONAIS	-	(4)	(2)	(269)	(3)	(3)	(2)	(1)	(3)	(3)	(1)	(38)	(1)	37	97,1%
RESULTADO ANTES DAS RECEITAS E DESPESAS FINANCEIRAS	(211)	(531)	(10)	(477)	(110)	(112)	220	67	(240)	(16)	(94)	104	179	75	71,8%
RECEITAS FINANCEIRAS	48	41	57	57	43	25	25	24	619	44	31	31	31	(1)	-1,9%
DESPESAS FINANCEIRAS	(40)	(41)	(81)	(316)	(47)	(42)	(460)	(44)	(49)	(41)	(43)	(40)	(39)	1	1,3%
RESULTADO ANTES DAS RECEITAS E DESPESAS NÃO OPERACIONAIS	(202)	(531)	(35)	(735)	(114)	(129)	(215)	47	330	(13)	(107)	95	170	75	78,2%
RECEITAS NÃO OPERACIONAIS	-	-	-	-	-	-	-	-	-	-	-	-	-	-	0,0%
DESPESAS NÃO OPERACIONAIS	-	730	(80)	435	-	-	-	-	347	-	95	116	-	(116)	-100,0%
RESULTADO LÍQUIDO DO EXERCÍCIO	(202)	199	(114)	(300)	(114)	(129)	(215)	47	677	(13)	(12)	212	170	(42)	-19,6%
% sobre ROL	-4,1%	4,3%	-2,5%	-7,1%	-2,6%	-3,1%	-4,9%	1,0%	14,9%	-0,3%	-0,3%	4,3%	3,5%		

RECEITA OPERACIONAL LÍQUIDA E RESULTADO DO EXERCÍCIO - em milhares de R\$



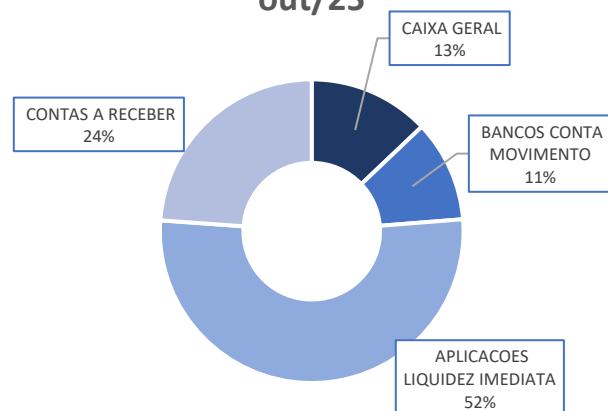
7.2 Ativo

Em outubro de 2025 o grupo de contas do Ativo Circulante apresentou redução de R\$ 516 mil em relação ao mês anterior.

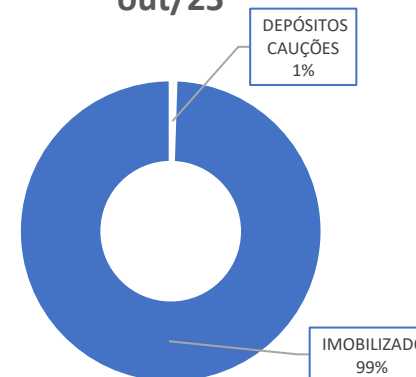
O Ativo Não Circulante apresentou redução de R\$ 1,3 milhão em relação ao mês anterior, influenciado pela conta “Imobilizado”.

Em milhares de R\$														Variação Mês Anterior	
BALANÇO PATRIMONIAL	10/2024	11/2024	12/2024	01/2025	02/2025	03/2025	04/2025	05/2025	06/2025	07/2025	08/2025	09/2025	10/2025	out/25-set/25	%AH
ATIVO CIRCULANTE	10.465	11.766	10.844	11.164	11.812	11.463	7.966	8.048	18.149	18.101	18.074	17.984	17.467	(516)	-2,9%
% sobre TOTAL DO ATIVO	26,4%	29,9%	28,4%	29,6%	31,5%	28,2%	20,1%	20,8%	47,4%	46,8%	48,9%	48,4%	49,4%		
DISPONIBILIDADES	6.260	6.627	4.930	6.424	3.370	2.926	3.055	3.183	3.452	3.476	3.505	3.561	3.043	(518)	-14,5%
CAIXA GERAL	670	673	578	646	650	689	609	670	592	567	546	542	516	(26)	-4,8%
BANCOS CONTA MOVIMENTO	1.165	991	368	546	890	487	677	540	865	888	917	952	433	(519)	-54,5%
APLICACOES LIQUIDEZ IMEDIATA	4.424	4.962	3.984	5.231	1.829	1.750	1.769	1.973	1.995	2.021	2.042	2.067	2.094	27	1,3%
DIREITOS REALIZÁVEIS	2.583	3.515	4.287	3.110	6.811	6.903	3.275	3.226	13.056	12.980	12.923	12.773	12.773	(1)	0,0%
CONTAS A RECEBER	1.938	1.910	3.433	1.815	1.835	1.871	1.776	1.789	1.297	1.198	1.117	1.000	954	(46)	-4,6%
ADIANTAMENTOS	589	1.549	782	1.219	4.858	4.913	1.381	1.316	1.419	1.442	1.466	1.471	1.516	45	3,1%
EMPRÉSTIMOS A RECEBER	-	-	-	-	-	-	-	-	-	-	-	-	-	-	0,0%
IMPOSTOS A RECUPERAR	56	56	72	75	117	118	118	120	120	120	120	83	83	-	0,0%
BENS DESTINADOS A VENDA	-	-	-	-	-	-	-	-	10.220	10.220	10.220	10.220	10.220	-	0,0%
OUTROS CRÉDITOS	-	-	-	-	-	-	-	-	-	-	-	-	-	-	0,0%
BENS DESTINADOS A VENDA	-	-	-	-	-	-	-	-	-	-	-	-	-	-	0,0%
INVESTIMENTOS TEMPORÁRIOS	134	137	139	142	144	146	149	151	154	156	159	161	164	2	1,5%
OUTRAS CONTAS A RECEBER	1.488	1.488	1.488	1.488	1.488	1.488	1.488	1.488	1.488	1.488	1.488	1.488	1.488	-	0,0%
ATIVO NÃO CIRCULANTE	29.197	27.629	27.355	26.530	25.628	29.169	31.576	30.671	20.146	20.539	18.900	19.182	17.870	(1.312)	-6,8%
% sobre TOTAL DO ATIVO	73,6%	70,1%	71,6%	70,4%	68,5%	71,8%	79,9%	79,2%	52,6%	53,2%	51,1%	51,6%	50,6%		
CONTAS A RECEBER	-	-	-	-	-	-	-	-	-	-	-	-	-	-	0,0%
DEPÓSITOS JUDICIAIS	-	-	-	-	-	-	-	-	-	-	-	-	-	-	0,0%
DEPÓSITOS CAUÇÕES	266	316	364	413	440	467	495	525	553	582	308	338	90	(249)	-73,5%
EMPRESTIMOS A RECEBER COM COLIGADAS	-	-	-	-	-	-	-	-	-	-	-	-	-	-	0,0%
IMOBILIZADO	28.930	27.314	26.991	26.117	25.189	28.701	31.080	30.146	19.592	19.957	18.592	18.844	17.780	(1.063)	-5,6%
TOTAL DO ATIVO	39.661	39.396	38.198	37.693	37.441	40.632	39.542	38.719	38.295	38.640	36.974	37.166	35.338	(1.828)	-4,9%

Principais Contas do Ativo Circulante em out/25



Principais Contas do Ativo Não Circulante em out/25



7.3 Passivo

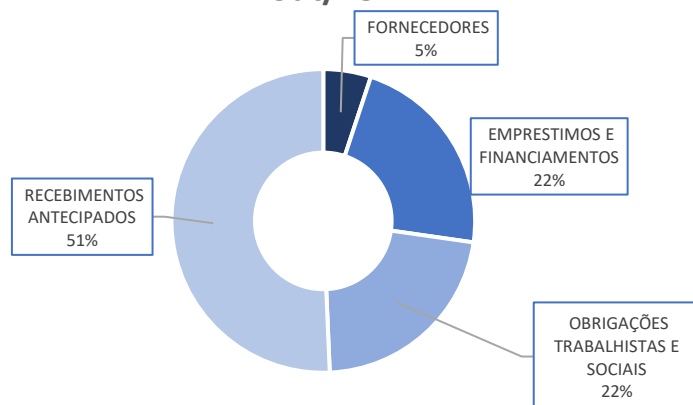
Em outubro de 2025 o grupo de contas do Passivo Circulante apresentou redução de R\$ 1,5 milhão em relação ao mês anterior, influenciado pela conta “Fornecedores”.

O Passivo Não Circulante apresentou redução de R\$ 121 mil em relação ao mês anterior.

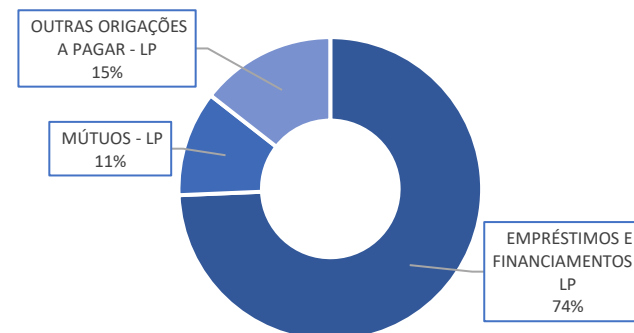
A variação que ocorre no Patrimônio Líquido é gerada pelo Resultado Líquido do Exercício apresentada no Demonstrativo de Resultado do Exercício (DRE).

Em milhares de R\$														Variação Mês Anterior	
BALANÇO PATRIMONIAL	10/2024	11/2024	12/2024	01/2025	02/2025	03/2025	04/2025	05/2025	06/2025	07/2025	08/2025	09/2025	10/2025	out/25-set/25	%AH
PASSIVO CIRCULANTE	25.544	25.204	24.214	24.131	24.113	27.554	26.799	26.051	25.070	25.550	24.016	24.117	22.520	(1.598)	-6,6%
% sobre TOTAL DO PASSIVO	64,4%	64,0%	63,4%	64,0%	64,4%	67,8%	67,8%	67,3%	65,5%	66,1%	65,0%	64,9%	63,7%		
FORNECEDORES	2.463	2.243	2.198	1.810	1.880	5.292	4.224	3.637	2.774	3.469	2.140	2.339	1.083	(1.257)	-53,7%
EMPRESTIMOS E FINANCIAMENTOS	5.574	5.516	5.457	5.398	5.339	5.280	5.447	5.327	5.207	5.088	4.968	4.848	4.728	(120)	-2,5%
OBRIGAÇÕES TRABALHISTAS E SOCIAIS	4.679	4.704	3.878	4.207	4.242	4.296	4.431	4.454	4.508	4.573	4.585	4.668	4.700	33	0,7%
OBRIGAÇÕES COM PROVISÕES SOCIAIS	-	-	-	-	-	-	-	-	-	-	-	-	-	-	0,0%
OBRIGAÇÕES FISCAIS E TRIBUTÁRIAS	325	309	305	276	280	271	277	293	283	295	279	298	305	8	2,6%
OUTRAS ORIGAÇÕES A PAGAR	901	908	928	900	905	906	906	907	904	905	907	907	903	(4)	-0,5%
RECEBIMENTOS ANTECIPADOS	11.602	11.524	11.449	11.540	11.466	11.508	11.515	11.432	11.394	11.220	11.137	11.058	10.800	(258)	-2,3%
MÚTUOS	-	-	-	-	-	-	-	-	-	-	-	-	-	-	0,0%
PASSIVO NÃO CIRCULANTE	16.815	16.690	16.597	16.476	16.355	16.234	16.113	15.993	15.872	15.751	15.630	15.509	15.388	(121)	-0,8%
EMPRESTIMOS E FINANCIAMENTOS - LP	11.440	11.440	11.440	11.440	11.440	11.440	11.440	11.440	11.440	11.440	11.440	11.440	11.440	-	0,0%
MÚTUOS - LP	3.153	3.028	2.935	2.814	2.693	2.572	2.451	2.330	2.210	2.089	1.968	1.847	1.726	(121)	-6,5%
ADTO PARA FUTURO AUMENTO DE CAPITAL	-	-	-	-	-	-	-	-	-	-	-	-	-	-	0,0%
OUTRAS ORIGAÇÕES A PAGAR - LP	2.223	2.223	2.223	2.223	2.223	2.223	2.223	2.223	2.223	2.223	2.223	2.223	2.223	-	0,0%
PATRIMONIO LIQUIDO	(2.697)	(2.498)	(2.613)	(2.913)	(3.027)	(3.156)	(3.371)	(3.324)	(2.647)	(2.660)	(2.672)	(2.461)	(2.570)	(110)	-4,5%
% sobre TOTAL DO PASSIVO	-6,8%	-6,3%	-6,8%	-7,7%	-8,1%	-7,8%	-8,5%	-8,6%	-6,9%	-6,9%	-7,2%	-6,6%	-7,3%		
CAPITAL SOCIAL	11.451	11.451	11.451	11.451	11.451	11.451	11.451	11.451	11.451	11.451	11.451	11.451	11.451	-	0,0%
LUCROS OU PREJUÍZOS ACUMULADOS	(14.149)	(13.950)	(14.064)	(14.365)	(14.479)	(14.608)	(14.823)	(14.775)	(14.098)	(14.112)	(14.124)	(13.912)	(14.022)	(110)	-0,8%
TOTAL DO PASSIVO	39.661	39.396	38.198	37.693	37.441	40.632	39.542	38.719	38.295	38.640	36.974	37.166	35.338	(1.828)	-4,9%

Principais Contas do Passivo Circulante em out/25



Principais Contas do Passivo Não Circulante em out/25



7.4 Passivo Extraconcursal até a Recuperação Judicial

7.4.1 Fiscal

Aguardando o envio de informações pela recuperanda.

7.4.2 Passivo Extraconcursal Após a Recuperação Judicial

7.4.2.1 Tributário

MÊS	Janeiro	Fevereiro	Março	Abril	Maio	Junho	Julho	Agosto	Setembro	Outubro	Novembro	Dezembro	TOTAL DEVIDO	TOTAL PAGO	TOTAL NÃO PAGO
PIS	R\$ 1.295,42	R\$ 1.071,58	R\$ 892,55	R\$ 1.005,83	R\$ 1.387,12	R\$ 1.075,04	R\$ 1.285,64	R\$ 1.272,03	R\$ 1.325,59	R\$ 1.474,80			R\$ 12.085,60	R\$ 12.085,60	R\$ -
COFINS	R\$ 6.477,25	R\$ 5.307,16	R\$ 4.288,00	R\$ 4.822,55	R\$ 6.627,92	R\$ 5.173,61	R\$ 6.182,89	R\$ 6.112,11	R\$ 6.361,42	R\$ 7.063,66			R\$ 58.416,57	R\$ 58.416,57	R\$ -
CSRF	R\$ 9.722,76	R\$ 9.638,99	R\$ 7.822,64	R\$ 5.604,73	R\$ 7.168,64	R\$ 6.985,81	R\$ 6.908,00	R\$ 6.183,62	R\$ 5.835,11	R\$ 5.924,78			R\$ 71.795,08	R\$ 71.795,08	R\$ -
IRRF	R\$ 148,19	R\$ 112,39	R\$ 92,38	R\$ 130,87	R\$ 118,65	R\$ 165,57	R\$ 133,62	R\$ 172,39	R\$ 169,32	R\$ 127,33			R\$ 1.370,71	R\$ 1.370,71	R\$ -
IRRF	R\$ 2.865,81	R\$ 2.870,72	R\$ 2.307,02	R\$ 1.562,44	R\$ 2.092,26	R\$ 1.978,92	R\$ 1.924,56	R\$ 1.673,39	R\$ 1.531,38	R\$ 1.590,85			R\$ 20.397,35	R\$ 20.397,35	R\$ -
IRRF	R\$ 29.462,36	R\$ 25.675,09	R\$ 25.509,99	R\$ 23.223,22	R\$ 25.155,61	R\$ 24.554,61	R\$ 23.781,64	R\$ 23.415,04	R\$ 21.866,66	R\$ 27.685,39			R\$ 250.329,61	R\$ 250.329,61	R\$ -
CP s/ Receita Bruta	R\$ 71.074,91	R\$ 73.696,45	R\$ 69.578,97	R\$ 73.976,39	R\$ 76.185,90	R\$ 76.294,51	R\$ 84.002,36	R\$ 77.173,99	R\$ 81.846,64	R\$ 81.982,94			R\$ 765.813,06	R\$ 765.813,06	R\$ -
INSS - Patronal	R\$ 88.648,94	R\$ 88.484,53	R\$ 88.808,91	R\$ 92.732,97	R\$ 91.299,90	R\$ 91.778,04	R\$ 91.347,21	R\$ 91.391,99	R\$ 97.327,76	R\$ 97.450,36			R\$ 919.270,61	R\$ 919.270,61	R\$ -
INSS TERCEIRO	R\$ 49.943,37	R\$ 49.917,06	R\$ 50.158,81	R\$ 52.370,28	R\$ 51.551,79	R\$ 51.856,24	R\$ 51.935,39	R\$ 51.803,86	R\$ 55.142,53	R\$ 55.142,10			R\$ 519.821,43	R\$ 519.821,43	R\$ -
INSS - Func.	R\$ 79.150,22	R\$ 78.804,94	R\$ 79.099,92	R\$ 83.718,12	R\$ 81.917,63	R\$ 81.859,48	R\$ 81.458,83	R\$ 80.998,41	R\$ 87.208,08	R\$ 86.417,81			R\$ 820.633,44	R\$ 820.633,44	R\$ -
FGTS	R\$ 71.244,00	R\$ 70.896,05	R\$ 71.325,72	R\$ 75.214,78	R\$ 74.138,52	R\$ 74.629,30	R\$ 73.234,16	R\$ 72.187,22	R\$ 77.220,83	R\$ 77.486,93			R\$ 737.577,51	R\$ 737.577,51	R\$ -
TOTAIS	R\$ 410.033,23	R\$ 406.474,96	R\$ 399.884,91	R\$ 414.362,18	R\$ 417.643,94	R\$ 416.351,13	R\$ 422.194,30	R\$ 412.384,05	R\$ 435.835,32	R\$ 442.346,95	R\$ -	R\$ -	R\$ 4.177.510,97	R\$ 4.177.510,97	R\$ -

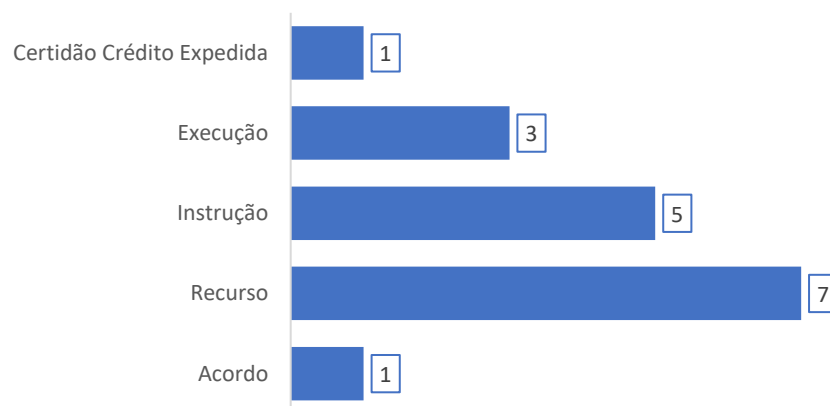
Legenda

Pagos
Pgto Parcial
Não Pagos

7.4.2.2 Trabalhista

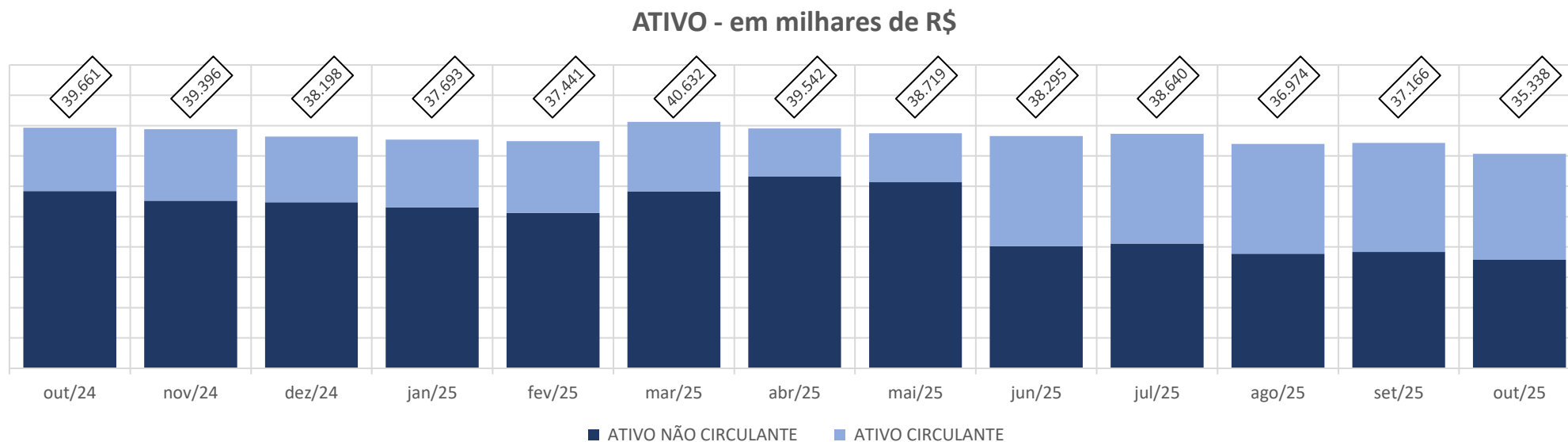
Quantidade	Reclamante	Advogado	Distribuição	Processo	Vara	Local	Situação
1	Antônio Gomes Filho	Ricardo Emílio de Oliveira	45848	0010591-63.2025.5.03.0025	25ª	Belo Horizonte	instrução
2	Ronan Mont Mor dos Santos	Cleber Figueiredo	45825	0010066-23.2025.5.03.0109	30ª	Belo Horizonte	recurso
3	Luciano Gonçalves Guedes	Marco Augusto de A e Queiroz	45783	0010412-78.2025.5.03.0139	39ª	Belo Horizonte	instrução
4	Reginaldo Ferreira Falcão	Saulo Moreira Grossi	45747	0010300-86.2025.5.03.0179	41ª	Belo Horizonte	instrução
5	Edivan do Carmo	Thiago Paulo Carvalho Moreira	45706	0010146-65.2025.5.03.0180	42ª	Belo Horizonte	recurso
6	Wanderson Carvalho de Almeida	Gleisson L de Almeida Alves	45572	0010978-67.2024.5.03.0137	37ª	Belo Horizonte	instrução
7	Hélio dos Reis Oliveira	Alcides de Oliveira Matias	45496	0010688-46.2024.5.03.0139	39ª	Belo Horizonte	recurso
8	Roberto da Silva Viana	Lorena Alves Diniz	45454	0010562-16.2024.5.03.0003	03ª	Belo Horizonte	execução
9	Cleiton Alves dos Reis	Gleisson L de Almeida Alves	45247	0010968-20.2023.5.03.0020	20ª	Belo Horizonte	recurso
10	Jonatha Damásio Ribeiro Lino	Gleisson L de Almeida Alves	45235	0010928-75.2023.5.03.0137	37ª	Belo Horizonte	certidão crédito expedida
11	Magno Almeida de Souza	Gleisson L de Almeida Alves	45218	0010891-29.2023.5.03.0111	32ª	Belo Horizonte	recurso
12	Jonatha Damásio Ribeiro Lino	Gleisson L de Almeida Alves	45194	0010794-48.2023.5.03.0137	37ª	Belo Horizonte	recurso
13	Marcelo Pereira da Silva	Gleisson L de Almeida Alves	45045	0010337-03.2023.5.03.0109	30ª	Belo Horizonte	execução
14	Leonardo Arifa Sabino	Gleisson L de Almeida Alves	44916	0010984-08.2022.5.03.0020	20ª	Belo Horizonte	execução
15	Jorge Fraga	Saulo Moreira Grossi	44641	0010205-86.2022.5.03.0106	27ª	Belo Horizonte	recurso
16	Lucas Vilaça Mendes	Fabício G Soares	45951	0011009-47.2025.5.03.0139	39ª	Belo Horizonte	instrução
17	Lucas Vilaça Mendes	Fabício G Soares	45897	0010756-13.2025.5.03.0025	25ª	Belo Horizonte	acordo

Ações Trabalhistas por Situação

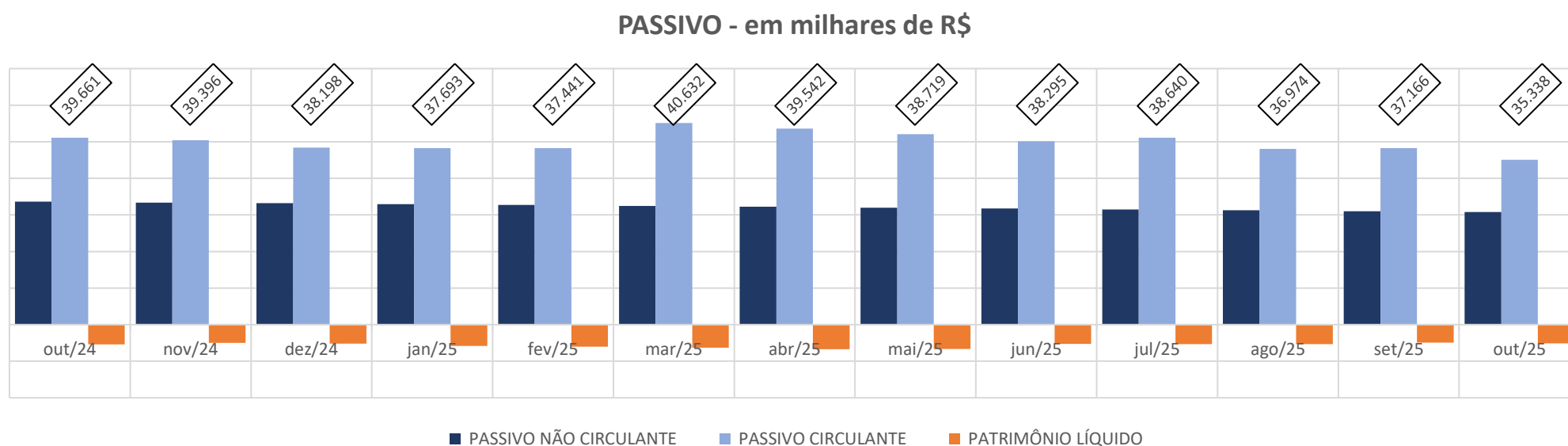


7.5 Análises e Índices

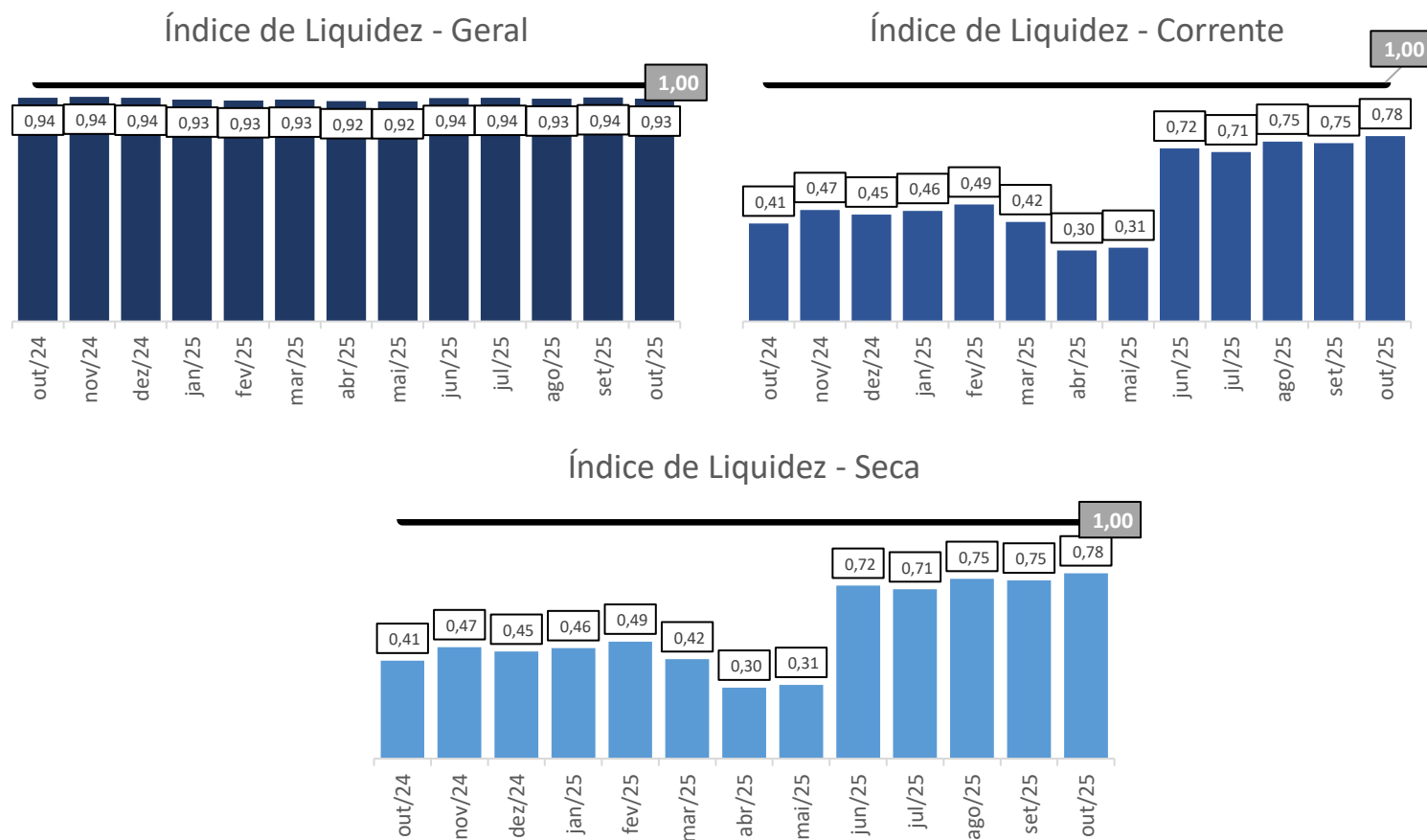
7.5.1 Ativo



7.5.2 Passivo



7.5.3 Índices de Liquidez



Notas de esclarecimentos e análises

Via de regra, todo índice de liquidez abaixo de 1 (um), significa possível dificuldade financeira em caso de necessidade de liquidação das dívidas no curto prazo.

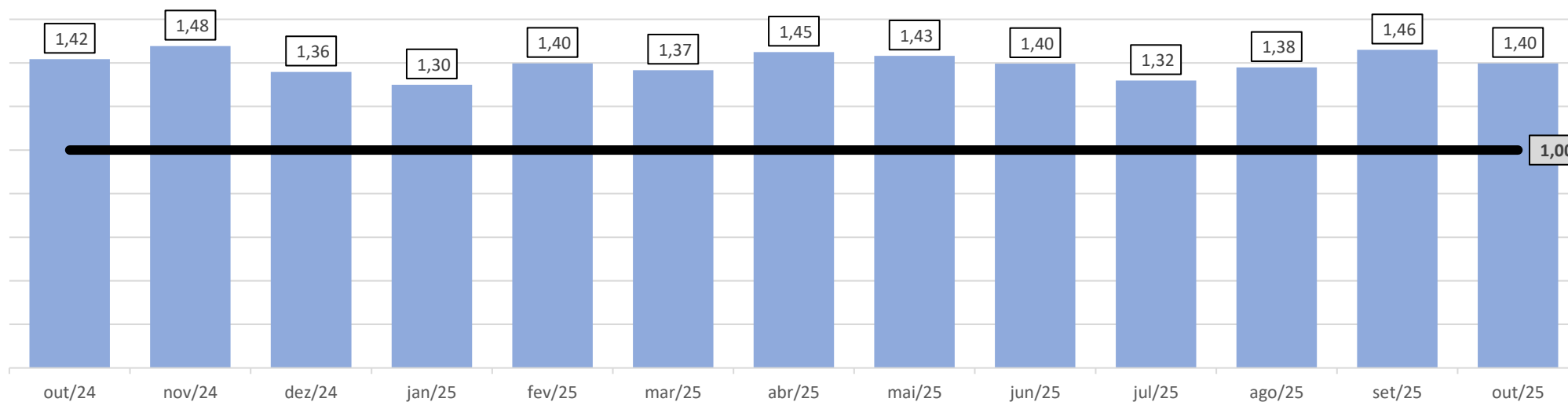
O índice de “Liquidez Geral”, $((AC+ANC) / (PC + PNC))$ mede a capacidade de pagamento total das dívidas;

A “Liquidez Corrente” mede a capacidade de pagamento com recursos de curto prazo;

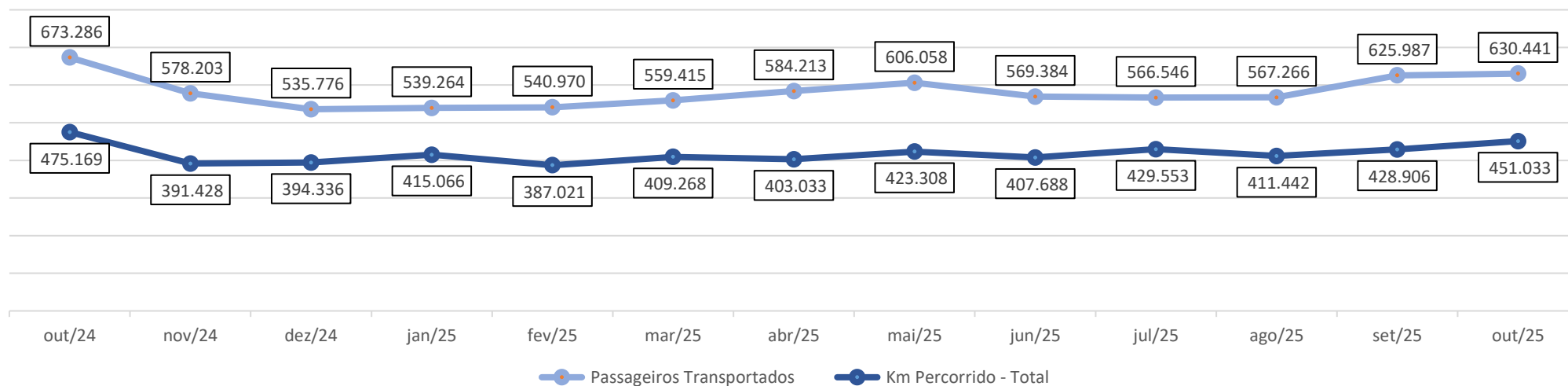
O indicador de “Liquidez Seca” difere do cálculo da “Liquidez Corrente” pela subtração do saldo da conta estoques;

7.5.4 KPIs

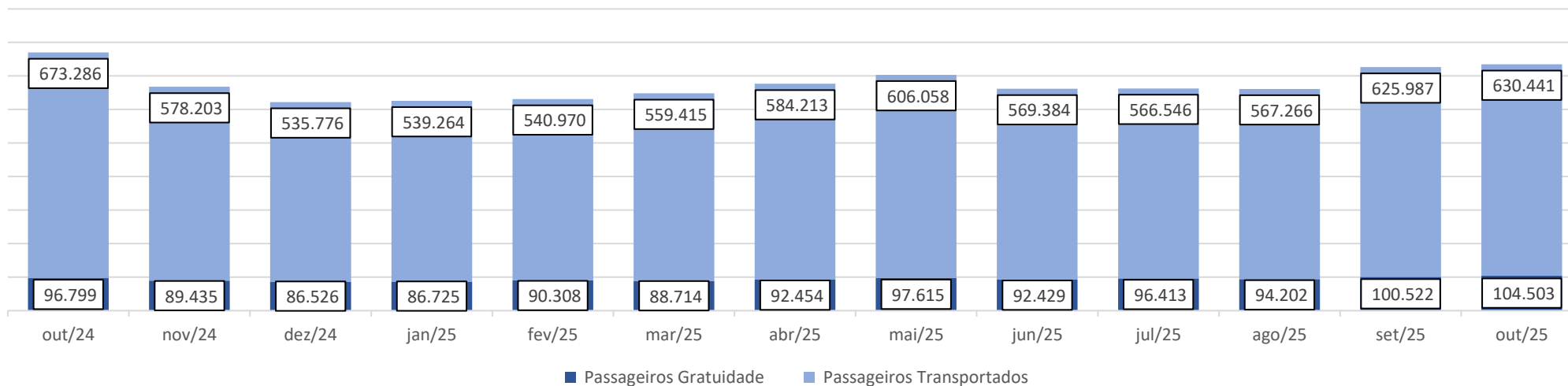
Passageiros Transportados X Km Percorrido - Total



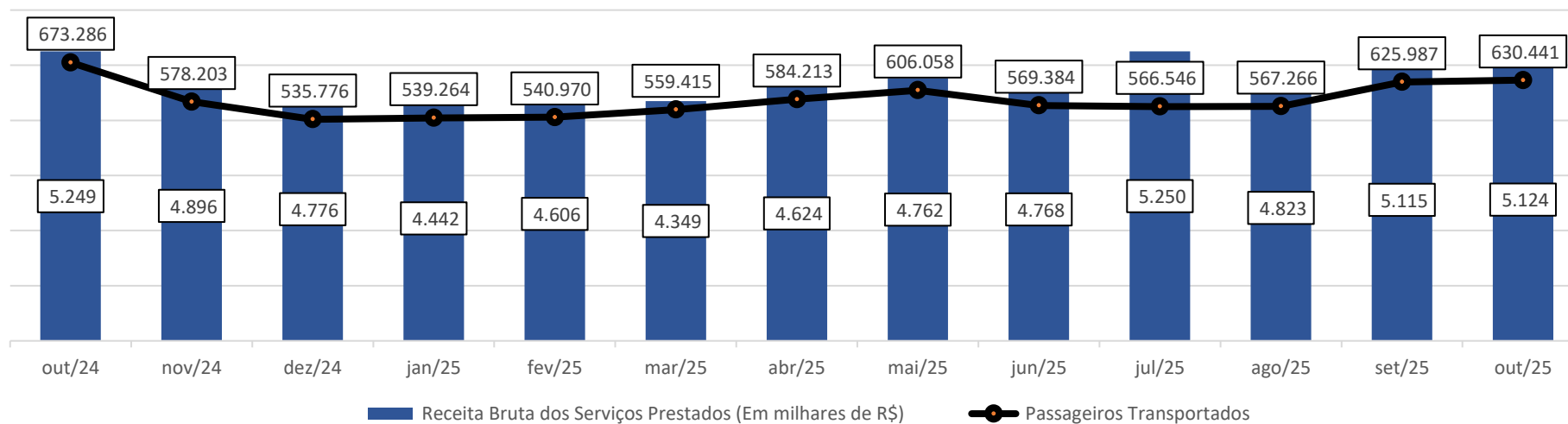
Passageiros Transportados X Km Percorrido Total



Número de Passageiros

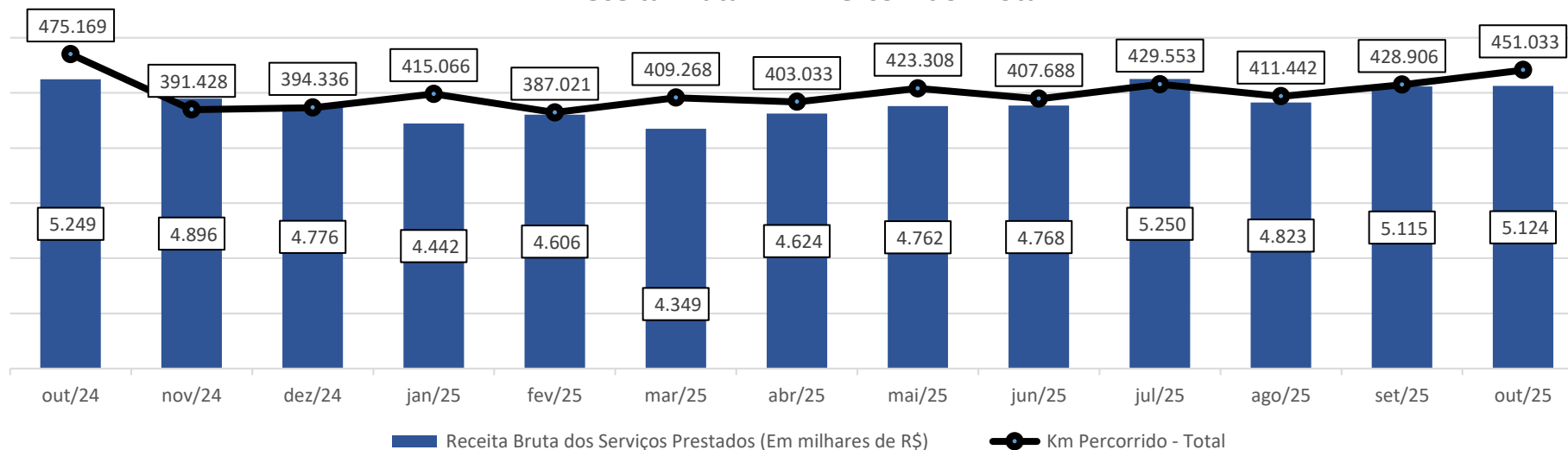


Receita Bruta X Passageiros Transportados

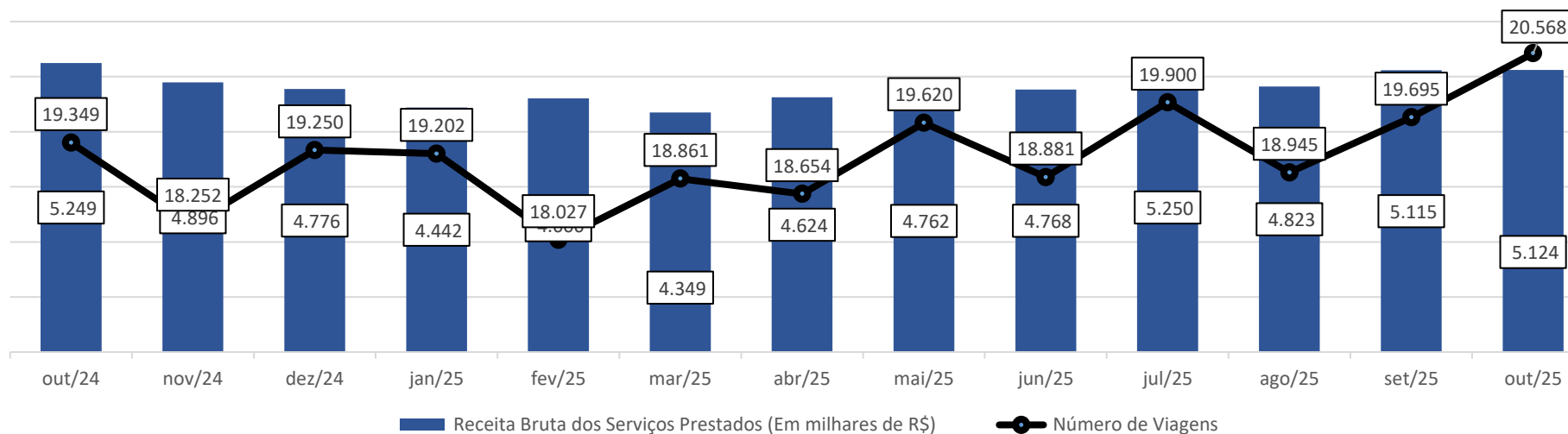




Receita Bruta X Km Percorrido - Total



Receita Bruta X Número de Viagens



8 Cumprimento do Plano de Recuperação Judicial

CLASSE	VALOR ART. 7 COM IMPUGNAÇÕES	VALOR CRÉDITO COM DESÁGIO	VALOR PRINCIPAL PAGO NO MÊS	VALOR PRINCIPAL PAGO ACUMULADO	VALOR TOTAL PAGO ACUMULADO	SALDO DO CRÉDITO PRINCIPAL A PAGAR
Classe I	79.520,49	79.520,49	10.472,04	55.837,35	55.837,35	23.683,14
Classe III	11.826.705,61	5.845.258,13	121.734,86	3.661.542,37	3.793.501,56	2.183.715,76
Classe IV	117.613,28	59.516,14	-	23.420,70	23.926,00	36.095,45
TOTAL	12.023.839,38	5.984.294,76	132.206,90	3.740.800,42	3.873.264,91	2.243.494,34

RELAÇÃO DE CREDORES CLASSE I - TRABALHISTA

CLASSE	CREDOR	TIPO CREDOR	VALOR ART. 7 COM IMPUGNAÇÕES	VALOR CRÉDITO COM DESÁGIO	VALOR PRINCIPAL PAGO NO MÊS	VALOR PRINCIPAL PAGO ACUMULADO	VALOR TOTAL PAGO ACUMULADO	SALDO DO CRÉDITO PRINCIPAL A PAGAR
CLASSE I	ADNAN MARTINS DA CUNHA	GERAL	10.472,04	10.472,04	10.472,04	10.472,04	10.472,04	-
CLASSE I	ADONISIO ROCHA DO VALE	GERAL	16.353,82	16.353,82	-	-	-	16.353,82
CLASSE I	AGNALDO JOSÉ DE OLIVEIRA	GERAL	30.123,26	30.123,26	-	30.123,26	30.123,26	-
CLASSE I	DANIEL CESCHIATTI AGRELLO, DANIEL HORTA FRANKLIN, FRANKLIN E CESCHIATTI AGRELLO SOCIEDADE DE ADVOGADOS	GERAL	2.000,00	2.000,00	-	2.000,00	2.000,00	-
CLASSE I	GRACIANA SABINA QUEIROZ	GERAL	1.747,32	1.747,32	-	-	-	1.747,32
CLASSE I	JAIRO EUSTAQUIO MACHADO	GERAL	3.369,83	3.369,83	-	-	-	3.369,83
CLASSE I	LEDA VIEIRA ALVES	GERAL	2.212,17	2.212,17	-	-	-	2.212,17
CLASSE I	NILSON GONCALVES	GERAL	13.242,05	13.242,05	-	13.242,05	13.242,05	-
TOTAL GERAL CLASSE I			79.520,49	79.520,49	10.472,04	55.837,35	55.837,35	23.683,14

RELAÇÃO DE CREDORES CLASSE III - QUIROGRAFÁRIA

CLASSE	CREDOR	TIPO CREDOR	VALOR ART. 7 COM IMPUGNAÇÕES	VALOR CRÉDITO COM DESÁGIO	VALOR PRINCIPAL PAGO NO MÊS	VALOR PRINCIPAL PAGO ACUMULADO	VALOR TOTAL PAGO ACUMULADO	SALDO DO CRÉDITO PRINCIPAL A PAGAR
CLASSE III	AGRA MOTORS COMERCIO DE VEICULOS LTDA	GERAL	750,00	150,00	-	-	-	150,00
CLASSE III	AIR PRODUCTS BRASIL LTDA	GERAL	1.033,61	206,72	-	-	-	206,72
CLASSE III	ALFA TURBO DIESEL LTDA	GERAL	1.890,00	378,00	-	-	-	378,00
CLASSE III	APAIL DIESEL AUTOPECAS LTDA	GERAL	4.804,00	960,80	-	-	-	960,80
CLASSE III	ATACADO UNIAO LTDA	GERAL	12.645,96	2.529,19	-	2.529,19	2.538,25	-
CLASSE III	BANCO BRADESCO S/A	GERAL	3.154,26	630,85	-	630,85	633,98	-
CLASSE III	BELO HORIZONTE TRANSPORTE URBANO LTDA	GERAL	2.222.513,48	444.502,70	-	-	-	444.502,70
CLASSE III	CAFE TRES CORACOES S/A	GERAL	528,20	105,64	-	105,64	109,61	-
CLASSE III	CARDIESEL LTDA	GERAL	3.973,33	794,67	-	-	-	794,67
CLASSE III	CARVALHO ONIBUS LTDA	GERAL	16.400,85	3.280,17	-	-	-	3.280,17
CLASSE III	CBA DIESEL ES ATACADO DE PECAS LTDA	GERAL	5.229,00	1.045,80	-	-	-	1.045,80
CLASSE III	COFACE DO BRASIL SEGUROS DE CRÉDITO S/A (SOCIEDADE MICHELIN)	GERAL	18.896,52	3.779,30	-	-	-	3.779,30
CLASSE III	COLIN COMERCIO E REPRESENTACOES LTDA	GERAL	1.858,60	371,72	-	-	-	371,72
CLASSE III	COMDIP COMERCIAL DISTRIBUIDORA DE PECAS LTDA	GERAL	184,59	36,92	-	-	-	36,92
CLASSE III	DENSO DO BRASIL LTDA	GERAL	5.179,75	1.035,95	-	1.035,95	1.046,37	-
CLASSE III	DINATEC - PECAS E SERVICOS LTDA	GERAL	1.323,30	264,66	-	-	-	264,66
CLASSE III	DISTRIBUIDORA AUTOMOTIVA S.A.	GERAL	2.752,94	550,59	-	-	-	550,59
CLASSE III	EPI COMERCIO E DISTRIBUICAO EIRELI	GERAL	396,11	79,22	-	-	-	79,22
CLASSE III	FRANCIS DE ALMEIDA ARAÚJO	GERAL	5.000,00	1.000,00	-	-	-	1.000,00
CLASSE III	FRIGELAR COMERCIO E INDUSTRIA LTDA	GERAL	1.129,46	225,89	-	-	-	225,89
CLASSE III	FUNDO DE INVESTIMENTO EM DIREITOS CREDITÓRIOS NÃO PADRONIZADO CF (BANCO SANTANDER (BRASIL) S/A)	GERAL	156.145,21	31.229,04	-	-	-	31.229,04
CLASSE III	GERAIS ELETROPECAS LTDA	GERAL	1.315,05	263,01	-	263,01	263,95	-
CLASSE III	GOODYEAR DO BRASIL PRODUTOS DE BORRACHA LTDA	GERAL	32.535,04	6.507,01	-	6.507,01	6.571,47	-
CLASSE III	IMA BORRACHAS LTDA	GERAL	272,41	54,48	-	-	-	54,48
CLASSE III	ITAU UNIBANCO S/A	GERAL	3.187.667,96	637.533,59	-	-	-	637.533,59
CLASSE III	JEPECAS LTDA	GERAL	13.055,00	2.611,00	-	-	-	2.611,00
CLASSE III	LEPTA GESOTA DE CRÉDITO LTDA (PIRANGA PRODUTOS DE PETROLEO AS)	GERAL	617.643,50	123.528,70	904,41	20.426,44	21.456,64	103.102,27
CLASSE III	LOANS FINANCEIRA EMPRESA SIMPLES DE CREDITO EIRELI	PARCEIRO	4.349.896,26	4.349.896,26	120.830,45	3.624.913,55	3.755.657,79	724.982,71
CLASSE III	LOJA ELETRICA LIMITADA	GERAL	1.075,52	215,10	-	215,10	218,76	-
CLASSE III	MBM SEGURADORA SA	GERAL	2.697,60	539,52	-	-	-	539,52
CLASSE III	MINAS FERRAMENTAS LTDA	GERAL	551,40	110,28	-	-	-	110,28
CLASSE III	MINASMAQUINAS S/A	GERAL	3.063,73	612,75	-	-	-	612,75
CLASSE III	MINCARONE, RUIZ E CIA LTDA	GERAL	6.790,24	1.358,05	-	-	-	1.358,05
CLASSE III	MOVATTO E-COMMERCE COMPONENTES E PECAS LTDA	GERAL	529,25	105,85	-	-	-	105,85
CLASSE III	MUNDIVOX TELECOMUNICAÇÕES LTDA	GERAL	405,04	81,01	-	-	-	81,01
CLASSE III	NUTRIFAZ CESTA LTDA	GERAL	612,00	122,40	-	-	-	122,40
CLASSE III	OROCAPITAL GESTAO DE RECURSOS LTDA (DUAS RODAS FUNDO DE INVESTIMENTO)	GERAL	1.087.150,00	217.430,00	-	-	-	217.430,00
CLASSE III	PACAEMBU AUTO PECAS LTDA	GERAL	3.962,00	792,40	-	-	-	792,40
CLASSE III	PACALUB COMERCIO E LOGISTICA LTDA	GERAL	4.994,32	998,86	-	-	-	998,86
CLASSE III	PASSALACQUA & CIA LTDA	GERAL	1.315,61	263,12	-	-	-	263,12
CLASSE III	PELLEGRINO DISTRIBUIDORA DE AUTOPECAS LTDA	GERAL	1.962,93	392,59	-	-	-	392,59
CLASSE III	POLIANA TAISE AZEVEDO DA SILVA	GERAL	1.157,83	231,57	-	-	-	231,57
CLASSE III	REAL COMERCIO LTDA	GERAL	633,56	126,71	-	-	-	126,71
CLASSE III	REAL ONIBUS LTDA	GERAL	1.093,20	218,64	-	-	-	218,64
CLASSE III	RECAPAGEM RECATEC LTDA	GERAL	4.790,00	958,00	-	958,00	982,33	-
CLASSE III	REGIONAL DISTRIBUIDORA DE MOLAS LTDA	GERAL	6.108,76	1.221,75	-	1.221,75	1.226,13	-
CLASSE III	RODAG DISTRIBUIDORA DE AUTO PECAS LTDA	GERAL	562,00	112,40	-	-	-	112,40
CLASSE III	SK AUTOMOTIVE DISTRIBUIDORA DE AUTOPECAS LTDA	GERAL	215,00	43,00	-	-	-	43,00
CLASSE III	SOCIEDADE MICHELIN DE PARTICIPACOES INDUST E COMERCIO LTDA	GERAL	8.098,51	1.619,70	-	-	-	1.619,70
CLASSE III	TREVISO BETIM VEICULOS LTDA	GERAL	1.731,68	346,34	-	-	-	346,34
CLASSE III	TRIANGULO PECAS E FILTROS LTDA	GERAL	1.202,50	240,50	-	-	-	240,50
CLASSE III	UNISOLDAS COMERCIAL EIRELI	GERAL	906,00	181,20	-	-	-	181,20
CLASSE III	VMC VALVULAS MAQUINAS E CAMARAS DE AR VITALINO LTDA	GERAL	865,00	173,00	-	-	-	173,00
CLASSE III	WLM PARTICIPACOES E COMERCIO DE MAQUINAS E VEICULOS S.A	GERAL	2.378,14	475,63	-	-	-	475,63
CLASSE III	WOLTZ SOLUÇÕES EM ENERGIA LTDA	GERAL	13.679,40	2.735,88	-	2.735,88	2.796,28	-
TOTAL GERAL CLASSE III			11.826.705,61	5.845.258,13	121.734,86	3.661.542,37	3.793.501,56	2.183.715,76

RELAÇÃO DE CREDORES CLASSE IV

CLASSE	CREDOR	TIPO CREDOR	VALOR ART. 7 COM IMPUGNAÇÕES	VALOR CRÉDITO COM DESÁGIO	VALOR PRINCIPAL PAGO NO MÊS	VALOR PRINCIPAL PAGO ACUMULADO	VALOR TOTAL PAGO ACUMULADO	SALDO DO CRÉDITO PRINCIPAL A PAGAR
CLASSE IV	A A BRASIL FERRAMENTAS PNEUMATICAS EIRELI	GERAL	2.135,00	1.067,50	-	-	-	1.067,50
CLASSE IV	ABR HIDRAULICA EIRELI	GERAL	3.200,00	1.600,00	-	-	-	1.600,00
CLASSE IV	AEROMANG COMERCIO DE MANGUEIRAS LTDA	GERAL	611,80	305,90	-	-	-	305,90
CLASSE IV	ALFA COMERCIO DE PARAFUSOS E FERRAMENTAS EIRELI	GERAL	340,20	170,10	-	-	-	170,10
CLASSE IV	AMAZON PNEUS LTDA	GERAL	24.530,00	12.265,00	-	12.265,00	12.451,26	-
CLASSE IV	ASX ACESSORIOS AUTOMOTIVOS EIRELI	GERAL	515,00	257,50	-	-	-	257,50
CLASSE IV	AUTO PECAS L DIESEL LTDA	GERAL	3.492,00	1.746,00	-	1.746,00	1.775,64	-
CLASSE IV	BATERJ ELETRO BATERIAS LTDA	GERAL	16.813,35	8.406,68	-	-	-	8.406,68
CLASSE IV	CARLOS MAGNO ALVES XISTO	GERAL	1.140,00	570,00	-	-	-	570,00
CLASSE IV	CBA AUTOMOTIVE PARTS LTDA	GERAL	1.380,00	690,00	-	-	-	690,00
CLASSE IV	CENTRAL INDUZIDOS LTDA	GERAL	1.757,00	878,50	-	-	-	878,50
CLASSE IV	DIAS RECUPERADORA DE PECAS LTDA	GERAL	462,00	231,00	-	-	-	231,00
CLASSE IV	EXACTA MERCANTIL INDUSTRIAL LTDA	GERAL	222,50	111,25	-	-	-	111,25
CLASSE IV	FREIOS JF LTDA	GERAL	320,00	160,00	-	-	-	160,00
CLASSE IV	GRAFICA E EDITORA REALEZA LTDA	GERAL	1.594,24	797,12	-	797,12	802,84	-
CLASSE IV	GRAMPO COMERCIO EIRELI	GERAL	455,50	227,75	-	-	-	227,75
CLASSE IV	H & C COMERCIO E REPRESENTACOES LTDA	GERAL	870,00	435,00	-	-	-	435,00
CLASSE IV	INDUSTRIA E COMERCIO BORGES EIRELI	GERAL	1.615,00	807,50	-	-	-	807,50
CLASSE IV	JAP 32 INDUSTRIA E COMERCIO DE QUIMICA EIRELI	GERAL	5.700,00	2.850,00	-	-	-	2.850,00
CLASSE IV	LASIL AUTOPECAS LTDA	GERAL	1.521,00	760,50	-	-	-	760,50
CLASSE IV	LOCARPLUS LOCADORA DE AUTOMÓVEISLTDA.ME	GERAL	11.458,05	5.729,03	-	5.729,03	5.963,76	-
CLASSE IV	MCF LACRES DE SEGURANCA LTDA	GERAL	1.200,00	600,00	-	-	-	600,00
CLASSE IV	METALMAR LTDA	GERAL	758,70	379,35	-	379,35	385,79	-
CLASSE IV	MINAS OIL LTDA	GERAL	920,00	460,00	-	-	-	460,00
CLASSE IV	MOLAS CONTAGEM LTDA	GERAL	1.439,60	719,80	-	-	-	719,80
CLASSE IV	MW COMERCIO DE AUTO PECAS LTDA	GERAL	10.375,00	5.187,50	-	-	-	5.187,50
CLASSE IV	NOVACAR PECAS E SERVICOS LTDA	GERAL	358,50	179,25	-	-	-	179,25
CLASSE IV	OMEGA AUTO PECAS LTDA - EPP	GERAL	1.419,00	1.419,00	-	-	-	1.419,00
CLASSE IV	ORTOSERVICE LTDA	GERAL	616,40	308,20	-	-	-	308,20
CLASSE IV	PERICOM COMERCIO DE EQUIPAMENTOS DE SEGURANCA LTDA	GERAL	1.218,10	609,05	-	-	-	609,05
CLASSE IV	PRIME DISTRIBUIDORA DE PECAS E SUPRIMENTOS LTDA	GERAL	436,20	218,10	-	-	-	218,10
CLASSE IV	RODOLINE EIRELI	GERAL	772,00	386,00	-	-	-	386,00
CLASSE IV	RODOLIVRE EIRELI	GERAL	1.460,00	730,00	-	-	-	730,00
CLASSE IV	ROLDGAS EIRELI	GERAL	250,00	125,00	-	-	-	125,00
CLASSE IV	ROTIBRIL INDUSTRIA E COMERCIO LTDA	GERAL	1.395,00	697,50	-	-	-	697,50
CLASSE IV	SOFIA JORDANA SIQUEIRA MOURAO 01374503622	GERAL	960,30	480,15	-	-	-	480,15
CLASSE IV	TACOGRFO MARTINS LTDA	GERAL	5.463,56	2.731,78	-	-	-	2.731,78
CLASSE IV	TECNOLOGIA TINTAS LTDA	GERAL	5.008,40	2.504,20	-	2.504,20	2.546,71	-
CLASSE IV	THORFREIOS LTDA	GERAL	2.683,68	1.341,84	-	-	-	1.341,84
CLASSE IV	TOALHEIRO UNIVERSAL LTDA	GERAL	510,00	255,00	-	-	-	255,00
CLASSE IV	VULCANO LTDA	GERAL	236,20	118,10	-	-	-	118,10
TOTAL GERAL CLASSE IV			117.613,28	59.516,14	-	23.420,70	23.926,00	36.095,45



Escritório Curitiba | PR

Av. Iguazu, 2820, sala 1001, 10º andar, Água Verde
CEP 80.240-031 - Curitiba/PR

Escritório São Paulo | SP

Av. Paulista, 1439, 1º andar, conjunto 12, Bela Vista
CEP 01311-926 - São Paulo/SP

Escritório Belo Horizonte | MG

Rua Antônio Albuquerque, 330, 8º andar, Savassi
CEP 30.112-010 - Belo Horizonte/MG

Escritório Florianópolis | SC

Av. Trompowsky, 354, sala 501, Centro
CEP 88.015-300 – Florianópolis/SC

Escritório Porto Alegre | RS

Rua Mostardeiro, 777, sala 1401, Independência
CEP 90.430-001 - Porto Alegre/RS

www.credibilita.com.br

contato@credibilita.adv.br

Tel (41) 3242-9009