RMA Relatório Mensal de Atividades

CREDIBILITÀ
ADMINISTRAÇÕES JUDICIAIS

Recuperação Judicial da(s) Empresa(s):

GRUPO COCELPA

Competência: abril de 2022

PROJUDI - Processo: 0005462-46.2017.8.16.0025 - Ref. mov. 11271.2 - Assinado digitalmente por Alexandre Correa Nasser de Melo:03765173959
08/06/2022: JUNTADA DE PETIÇÃO DE MANIFESTAÇÃO DA PARTE. Arq: Relatório Mensal de Atividades - Abril de 2022

Documento assinado digitalmente, conforme MP nº 2.200-2/2001, Lei nº 11.419/2006, resolução do Projudi, do TJPR/OE
Validação deste em https://projudi.tjpr.jus.br/projudi/ - Identificador: PJVE2 WSADK 5GMTA BUVXB

CONSIDERAÇÕES INICIAIS

Excelentíssima Senhora Doutora Juíza de Direito da 1ª Vara de Falências e Recuperação Judicial do Foro Central da Comarca da Região Metropolitana de Curitiba PR.

Processo n° 0005462-46.2017.8.16.0025

A Credibilità – Administrações Judiciais, nomeada Administradora Judicial, vem, respeitosamente, à presença de Vossa Excelência, apresentar o relatório mensal das atividades das "Recuperandas":

- Cocelpa S.A. – Companhia de Celulose do Estado do Paraná.
- Arpeco S.A. – Artefatos de Papéis.
- Conpel S.A. – Companhia Nordestina de Papel.

Este relatório, denominado ***"Relatório Mensal de Atividades - RMA"***, foi elaborado com as informações quantitativas e qualitativas fornecidas pelas Recuperandas, contemplando as análises do mês de **abril de 2022**, conforme solicitações desta Administradora Judicial.

Tem como objetivo:

- Fornecer informações sobre as atividades econômicas das Recuperandas;
- Apresentar informações financeiras e econômicas.

Com relação às informações contidas neste documento, a Administradora Judicial fica à disposição para prestar esclarecimentos ou informações adicionais.

FATO RELEVANTE: O Juízo da Recuperação Judicial proferiu decisão de reconhecimento da consolidação substancial da RJ de Conpel (Companhia Nordestina de Papel S/A) com as recuperandas Cocelpa e Arpeco na data de 24/06/19 (mov. 2001.1)

Atenciosamente,

Credibilità Administrações Judiciais

PROJUDI - Processo: 0005462-46.2017.8.16.0025 - Ref. mov. 11271.2 - Assinado digitalmente por Alexandre Correa Nasser de Melo:03765173959
08/06/2022: JUNTADA DE PETIÇÃO DE MANIFESTAÇÃO DA PARTE. Arq: Relatório Mensal de Atividades - Abril de 2022

Documento assinado digitalmente, conforme MP nº 2.200-2/2001, Lei nº 11.419/2006, resolução do Projudi, do TJPR/OE
Validação deste em https://projudi.tjpr.jus.br/projudi/ - Identificador: PJVE2 WSADK 5GMTA BUVXB

GLOSSÁRIO

AC - Ativo Circulante

ACF - Ativo Circulante Financeiro

ACO - Ativo Circulante Operacional

A.H. – Análise Horizontal

AJ - Administrador Judicial

ANC - Ativo Não Circulante

A.V. – Análise Vertical

BP - Balanço Patrimonial

DRE - Demonstrativo de Resultado do Exercício

EBITDA - Earnings Before Interest, Taxes, Depreciation and Amortization Ou Lucro Antes dos Juros, Impostos, Depreciação e Amortização.

IFs - Instituições Financeiras

LL - Lucro Líquido

LO - Lucro Operacional

PC - Passivo Circulante

PCF - Passivo Circulante Financeiro

PCO - Passivo Circulante Operacional

PL - Patrimônio Líquido

PNC - Passivo Não Circulante

RJ - Recuperação Judicial

RL - Receita Líquida

ROL - Receita Operacional Liquida ou Receita Líquidas de Vendas

PROJUDI - Processo: 0005462-46.2017.8.16.0025 - Ref. mov. 11271.2 - Assinado digitalmente por Alexandre Correa Nasser de Melo:03765173959
08/06/2022: JUNTADA DE PETIÇÃO DE MANIFESTAÇÃO DA PARTE. Arq: Relatório Mensal de Atividades - Abril de 2022

Documento assinado digitalmente, conforme MP nº 2.200-2/2001, Lei nº 11.419/2006, resolução do Projudi, do TJPR/OE
Validação deste em https://projudi.tjpr.jus.br/projudi/ - Identificador: PJVE2 WSADK 5GMTA BUVXB

ÍNDICE

EMPRESAS DO GRUPO EM RECUPERAÇÃO JUDICIAL **4**

1.1 ESTRUTURA SOCIETÁRIA 4
1.2 INFORMAÇÕES GERAIS DAS RECUPERANDAS 5
1.3 PASSIVO SUJEITO A RECUPERAÇÃO JUDICIAL 7

ANÁLISE DOS DADOS CONTÁBEIS E INFORMAÇÕES FINANCEIRAS **8**

1.4 DEMONSTRAÇÕES FINANCEIRAS – COCELPA S.A. - COMPANHIA DE CELULOSE DO ESTADO DO PARANÁ 9
1.5 DEMONSTRAÇÕES FINANCEIRAS – ARPECO S.A. ARTEFATOS DE PAPÉIS 15
1.6 DEMONSTRAÇÕES FINANCEIRAS – CONPEL CIA NORDESTINA DE PAPEL 19

PROJUDI - Processo: 0005462-46.2017.8.16.0025 - Ref. mov. 11271.2 - Assinado digitalmente por Alexandre Correa Nasser de Melo:03765173959
08/06/2022: JUNTADA DE PETIÇÃO DE MANIFESTAÇÃO DA PARTE. Arq: Relatório Mensal de Atividades - Abril de 2022

Documento assinado digitalmente, conforme MP nº 2.200-2/2001, Lei nº 11.419/2006, resolução do Projudi, do TJPR/OE
Validação deste em https://projudi.tjpr.jus.br/projudi/ - Identificador: PJVE2 WSADK 5GMTA BUVXB

EMPRESAS DO GRUPO EM RECUPERAÇÃO JUDICIAL

1.1 Estrutura Societária

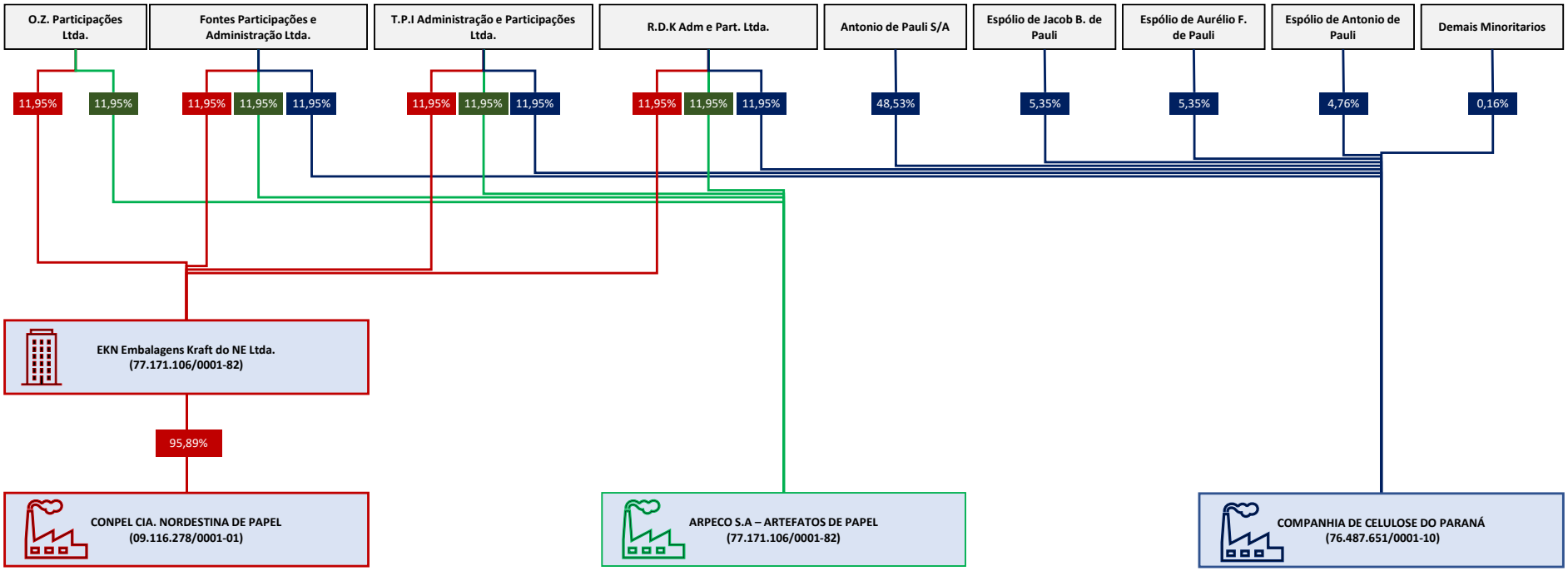

Fonte: Ato Constitutivo

Documento assinado digitalmente, conforme MP nº 2.200-2/2001, Lei nº 11.419/2006, resolução do Projudi, do TJPR/OE
Validação deste em https://projudi.tjpr.jus.br/projudi/ - Identificador: PJVE2 WSADK 5GMTA BUVXB

PROJUDI - Processo: 0005462-46.2017.8.16.0025 - Ref. mov. 11271.2 - Assinado digitalmente por Alexandre Correa Nasser de Melo:03765173959
08/06/2022: JUNTADA DE PETIÇÃO DE MANIFESTAÇÃO DA PARTE. Arq: Relatório Mensal de Atividades - Abril de 2022

1.2 INFORMAÇÕES GERAIS DAS RECUPERANDAS

1.2.1 Análise do Faturamento Bruto

Em abril de 2022 o grupo apresentou receita bruta de R$ 28,7 milhões ante R$ 40,1 milhões no mês anterior.

A seguir apresenta-se gráfico com o faturamento mensal histórico do grupo:

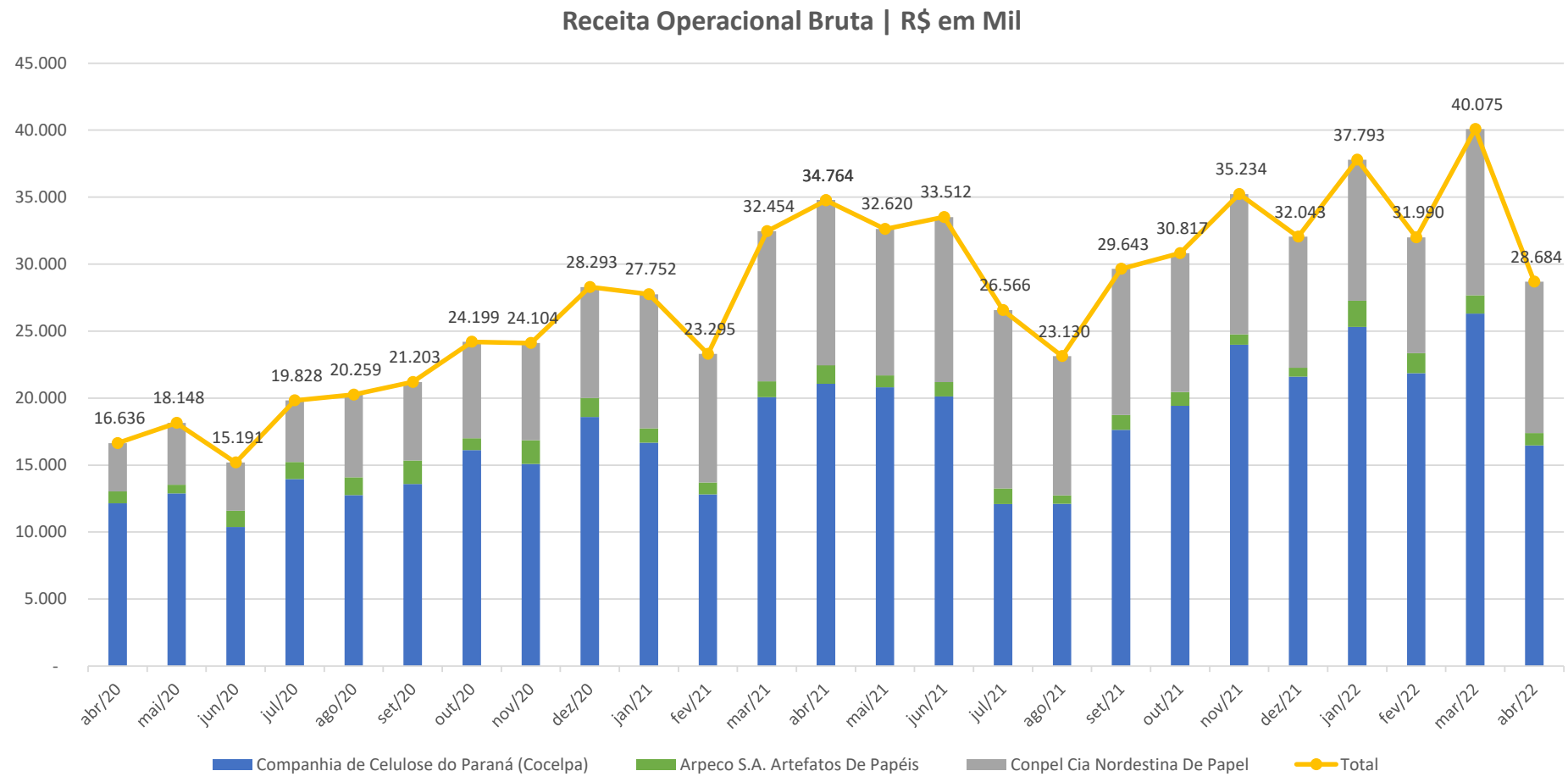

Documento assinado digitalmente, conforme MP nº 2.200-2/2001, Lei nº 11.419/2006, resolução do Projudi, do TJPR/OE
Validação deste em https://projudi.tjpr.jus.br/projudi/ - Identificador: PJVE2 WSADK 5GMTA BUVXB

PROJUDI - Processo: 0005462-46.2017.8.16.0025 - Ref. mov. 11271.2 - Assinado digitalmente por Alexandre Correa Nasser de Melo:03765173959
08/06/2022: JUNTADA DE PETIÇÃO DE MANIFESTAÇÃO DA PARTE. Arq: Relatório Mensal de Atividades - Abril de 2022

1.2.2 Evolução do Quadro Colaboradores

De acordo com a relação dos colaboradores (Total) constantes em relatórios apresentados pelas Recuperandas, o grupo possuía no final de abril de 2022 o total de 775 funcionários.

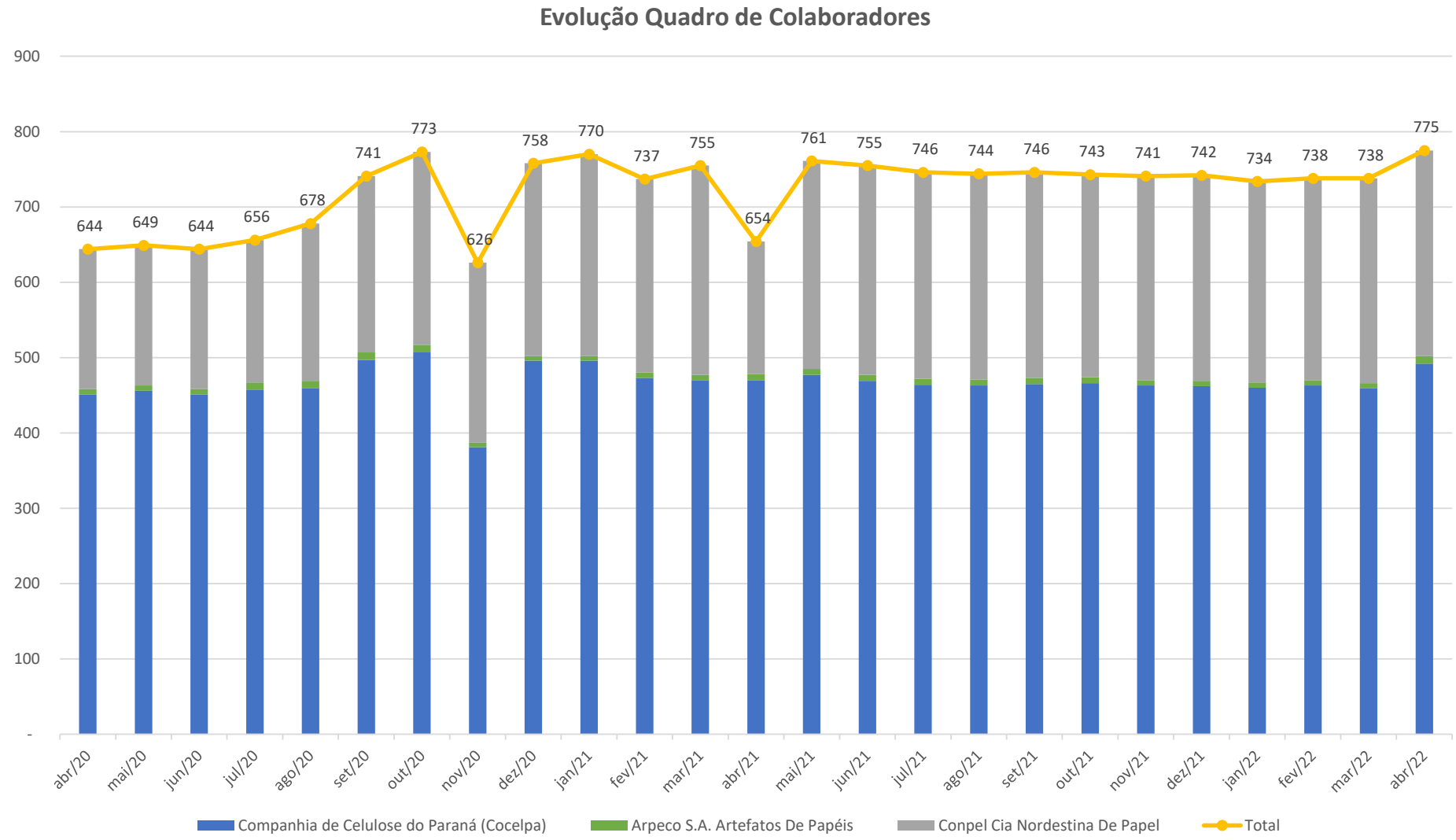

Documento assinado digitalmente, conforme MP nº 2.200-2/2001, Lei nº 11.419/2006, resolução do Projudi, do TJPR/OE
Validação deste em https://projudi.tjpr.jus.br/projudi/ - Identificador: PJVE2 WSADK 5GMTA BUVXB

PROJUDI - Processo: 0005462-46.2017.8.16.0025 - Ref. mov. 11271.2 - Assinado digitalmente por Alexandre Correa Nasser de Melo:03765173959
08/06/2022: JUNTADA DE PETIÇÃO DE MANIFESTAÇÃO DA PARTE. Arq: Relatório Mensal de Atividades - Abril de 2022

1.3 Passivo Sujeito a Recuperação Judicial

Em 26/07/2017 as Recuperandas juntaram aos autos (mov. 87) a retificação da Lista de Credores ("1ª Lista de Credores"). A dívida expressa na 1ª Lista de Credores Retificada totalizava R$ 59.869.329,20, com 1.026 credores relacionados.

Em 25/03/2018 a Administração Judicial apresentou a Lista de Credores ("2ª Lista de Credores"), bem como as análises das habilitações e divergências. A 2° Lista de Cocelpa e Arpeco importou em R$ 100.006.766,17, e conta com 1.057 credores relacionados. Posteriormente houve determinação de consolidação substancial com os autos de Conpel – Companhia Nordestina de Papel S.A que tramitavam no foro de Conde – PA.

Em 12/03/2021 foi publicado o edital do art. 7º § 2º da LRF com a lista de credores englobando as três recuperandas – Cocelpa, Arpeco e Conpel (mov 5590.1).

Resumo do Edital de Credores

Classes	Quantidade Credores	Valor em R$
Classe I - Trabalhista	1086	18.126.783,84
Classe II - Garantia Real	2	52.529.316,34
Classe III - Quirografário	331	47.480.565,12
Classe IV - ME e EPP	418	18.639.693,91
Total Geral		**136.776.359,21**

Documento assinado digitalmente, conforme MP nº 2.200-2/2001, Lei nº 11.419/2006, resolução do Projudi, do TJPR/OE
Validação deste em https://projudi.tjpr.jus.br/projudi/ - Identificador: PJVE2 WSADK 5GMTA BUVXB

PROJUDI - Processo: 0005462-46.2017.8.16.0025 - Ref. mov. 11271.2 - Assinado digitalmente por Alexandre Correa Nasser de Melo:03765173959
08/06/2022: JUNTADA DE PETIÇÃO DE MANIFESTAÇÃO DA PARTE. Arq: Relatório Mensal de Atividades - Abril de 2022

ANÁLISE DOS DADOS CONTÁBEIS E INFORMAÇÕES FINANCEIRAS

A seguir apresentam-se as demonstrações contábeis (Balanço Patrimonial e Demonstrativo de Resultado) do exercício referentes a abril de 2022, na seguinte ordem:

3.1. Cocelpa
- 3.1.1. Demonstrativo de Resultados
- 3.1.2. Balanço Patrimonial
- 3.1.3. Partes Relacionadas
- 3.1.4. Passivo Tributário

3.2. Arpeco
- 3.2.1. Demonstrativo de Resultados
- 3.2.2. Balanço Patrimonial
- 3.2.3. Partes Relacionadas
- 3.2.4. Passivo Tributário

3.3. Conpel
- 3.3.1. Demonstrativo de Resultados
- 3.3.2. Balanço Patrimonial
- 3.3.3. Partes Relacionadas
- 3.3.4. Passivo Tributário

PROJUDI - Processo: 0005462-46.2017.8.16.0025 - Ref. mov. 11271.2 - Assinado digitalmente por Alexandre Correa Nasser de Melo:03765173959
08/06/2022: JUNTADA DE PETIÇÃO DE MANIFESTAÇÃO DA PARTE. Arq: Relatório Mensal de Atividades - Abril de 2022

Documento assinado digitalmente, conforme MP nº 2.200-2/2001, Lei nº 11.419/2006, resolução do Projudi, do TJPR/OE
Validação deste em https://projudi.tjpr.jus.br/projudi/ - Identificador: PJVE2 WSADK 5GMTA BUVXB

1.4 Demonstrações Financeiras – Cocelpa S.A. - Companhia de Celulose do Estado do Paraná

1.4.1 Demonstrativo de Resultado

COCELPA CIA DE CELULOSE E PAPEL DO PARANÁ

Demonstrativo de Resultado Valores Expressos em R$ mil	abr/21	mai/21	jun/21	jul/21	ago/21	set/21	out/21	nov/21	dez/21	jan/22	fev/22	mar/22	abr/22	Variação Mês Anterior abr/22-mar/22	A.H.%
RECEITA OPERACIONAL BRUTA	**21.093**	**20.802**	**20.121**	**12.095**	**12.105**	**17.638**	**19.423**	**23.982**	**21.604**	**25.307**	**21.862**	**26.309**	**16.473**	**(9.836)**	**-37,39%**
Vendas	21.046	20.738	20.018	11.982	12.004	17.593	19.255	23.858	21.508	25.220	21.770	26.138	16.334	(9.804)	-37,51%
Outras Receitas	48	64	103	114	101	45	168	124	96	87	91	171	139	(31)	-18,44%
DEDUÇÕES	**(4.128)**	**(3.988)**	**(4.219)**	**(3.320)**	**(2.627)**	**(3.569)**	**(3.869)**	**(4.228)**	**(3.957)**	**(4.688)**	**(4.012)**	**(4.666)**	**(2.931)**	**1.735**	**37,19%**
(-) Impostos sobre Vendas	(4.028)	(3.974)	(3.854)	(2.562)	(2.527)	(3.521)	(3.677)	(4.136)	(3.932)	(4.523)	(3.995)	(4.427)	(2.931)	1.496	33,79%
(-) Devoluções e Abatimentos	(100)	(14)	(365)	(758)	(99)	(48)	(192)	(91)	(25)	(165)	(17)	(239)	-	239	100,00%
Receita Operacional Líquida	**16.966**	**16.814**	**15.902**	**8.775**	**9.478**	**14.069**	**15.554**	**19.754**	**17.647**	**20.619**	**17.849**	**21.643**	**13.542**	**(8.101)**	**-37,43%**
(-) Custos do Produtos Vendidos	(10.210)	(12.606)	(12.346)	(12.677)	(11.397)	(15.290)	(13.545)	(16.454)	(16.420)	(18.227)	(15.205)	(17.087)	(13.054)	4.033	23,60%
% (-) Custos do Produtos Vendidos s/ ROL	-60,2%	-75,0%	-77,6%	-144,5%	-120,3%	-108,7%	-87,1%	-83,3%	-93,1%	-88,4%	-85,2%	-78,9%	-96,4%		
Lucro Bruto	**6.756**	**4.208**	**3.556**	**(3.902)**	**(1.919)**	**(1.222)**	**2.008**	**3.300**	**1.226**	**2.392**	**2.645**	**4.556**	**488**	**(4.068)**	**-89,29%**
Despesas Operacionais	**(4.478)**	**1.747**	**(443)**	**(1.346)**	**(954)**	**(160)**	**(1.154)**	**(509)**	**(62)**	**96**	**568**	**(2.577)**	**592**	**3.169**	**122,97%**
% Despesas Operacionais s/ ROL	-26,4%	10,4%	-2,8%	-15,3%	-10,1%	-1,1%	-7,4%	-2,6%	-0,3%	0,5%	3,2%	-11,9%	4,4%		
Com Vendas	(491)	(479)	(491)	(681)	(356)	(494)	(478)	(553)	(599)	(511)	(474)	(532)	(499)	33	6,23%
Gerais e Administrativas	(3.599)	(178)	(519)	107	(671)	55	(1.676)	(1.251)	(1.214)	(813)	(245)	(529)	(327)	202	38,10%
Depreciação	(760)	(761)	(407)	(755)	(755)	(755)	(755)	(459)	(686)	(648)	(701)	(696)	(762)	(66)	-9,45%
Outras Receitas e Despesas	372	3.164	974	(17)	829	1.034	1.756	1.754	2.438	2.067	1.988	(820)	2.180	3.000	365,92%
Resultado antes das Receitas e Despesas Financeiras	**2.277**	**5.954**	**3.113**	**(5.248)**	**(2.873)**	**(1.382)**	**855**	**2.791**	**1.165**	**2.488**	**3.213**	**1.979**	**1.080**	**(899)**	**-45,43%**
Resultado Financeiro	**(1.742)**	**(2.218)**	**(4.145)**	**(3.373)**	**(1.662)**	**(1.517)**	**(2.226)**	**(1.441)**	**(2.482)**	**(3.118)**	**(4.584)**	**(3.892)**	**(1.527)**	**2.365**	**60,78%**
Receitas Financeiras	22	28	303	13	10	6	5	18	157	10	89	2	265	263	11728,26%
Despesas Financeiras	(1.764)	(2.245)	(4.448)	(3.385)	(1.672)	(1.522)	(2.232)	(1.459)	(2.639)	(3.128)	(4.672)	(3.894)	(1.792)	2.103	53,99%
Resultado Antes do I.R. e da CSLL	**536**	**3.737**	**(1.032)**	**(8.621)**	**(4.535)**	**(2.898)**	**(1.372)**	**1.350**	**(1.318)**	**(630)**	**(1.371)**	**(1.913)**	**(447)**	**1.467**	**76,66%**
Imposto de Renda e Contribuição Social	-	-	-	-	-	-	-	-	-	-	-	-	-	-	0,00%
Imposto de Renda e Contribuição Diferidas	205	147	208	205	263	207	205	207	205	188	194	185	185	1	0,28%
Resultado Líquido do Exercício	**741**	**3.884**	**(824)**	**(8.416)**	**(4.272)**	**(2.692)**	**(1.167)**	**1.556**	**(1.112)**	**(442)**	**(1.177)**	**(1.728)**	**(261)**	**1.467**	**84,89%**
% Resultado Líquido do Exercício s/ ROL	4,4%	23,1%	-5,2%	-95,9%	-45,1%	-19,1%	-7,5%	7,9%	-6,3%	-2,1%	-6,6%	-8,0%	-1,9%		

Após analisar os Demonstrativos de Resultados da empresa, seguem abaixo as considerações:

Considerando as contas apresentadas, em abril de 2022 a empresa apresentou prejuízo de R$ 261,2 mil.

Em abril de 2022 a Recuperanda apresentou R$ 1,4 milhão de despesas financeiras referente a juros tributário.

Documento assinado digitalmente, conforme MP nº 2.200-2/2001, Lei nº 11.419/2006, resolução do Projudi, do TJPR/OE
Validação deste em https://projudi.tjpr.jus.br/projudi/ - Identificador: PJVE2 WSADK 5GMTA BUVXB

PROJUDI - Processo: 0005462-46.2017.8.16.0025 - Ref. mov. 11271.2 - Assinado digitalmente por Alexandre Correa Nasser de Melo:03765173959
08/06/2022: JUNTADA DE PETIÇÃO DE MANIFESTAÇÃO DA PARTE. Arq: Relatório Mensal de Atividades - Abril de 2022

PROJUDI - Processo: 0005462-46.2017.8.16.0025 - Ref. mov. 11271.2 - Assinado digitalmente por Alexandre Correa Nasser de Melo:03765173959
08/06/2022: JUNTADA DE PETIÇÃO DE MANIFESTAÇÃO DA PARTE. Arq: Relatório Mensal de Atividades - Abril de 2022

1.4.2 Balanço Patrimonial

1.4.2.1 Ativo

COCELPA CIA DE CELULOSE E PAPEL DO PARANÁ

Balanço Patrimonial Valores Expressos em R$ mil	abr/21	mai/21	jun/21	jul/21	ago/21	set/21	out/21	nov/21	dez/21	jan/22	fev/22	mar/22	abr/22	Variação Mês Anterior abr/22-mar/22	A.H.%
ATIVO CIRCULANTE	**46.985**	**48.300**	**50.185**	**43.826**	**45.364**	**42.612**	**43.869**	**46.945**	**46.831**	**45.450**	**48.095**	**46.318**	**50.422**	**4.104**	**8,86%**
Caixa e Equivalentes de Caixa	32	28	16	36	78	89	79	384	112	680	394	91	96	5	5,48%
Contas a Receber de Clientes	19.926	20.723	19.981	12.078	12.086	12.318	13.843	16.834	18.002	18.852	18.895	19.130	17.797	(1.333)	-6,97%
Estoques	8.403	9.969	11.280	13.407	14.822	13.661	14.182	12.640	13.861	10.722	12.029	12.802	16.380	3.578	27,95%
Adiantamento a Fornecedores	10.840	10.119	11.648	10.544	10.338	8.693	7.985	8.355	5.604	6.085	7.325	8.314	9.683	1.368	16,46%
Impostos a Recuperar	7.703	7.395	7.175	7.574	7.910	7.737	7.677	7.998	8.845	8.730	9.093	5.632	6.133	501	8,89%
Outros Créditos	1	2	3	1	2	(1)	3	647	2	1	3	17	26	9	53,92%
Despesas do Exercício Seguinte	79	64	82	185	128	114	100	86	405	380	356	331	307	(24)	-7,23%
ATIVO NÃO-CIRCULANTE	**262.223**	**265.596**	**263.665**	**261.206**	**259.031**	**263.199**	**262.847**	**260.984**	**264.230**	**264.115**	**264.528**	**265.476**	**264.478**	**(998)**	**-0,38%**
Realizável a Longo Prazo	**71.033**	**75.057**	**73.600**	**71.331**	**69.661**	**72.812**	**72.807**	**71.554**	**71.367**	**70.946**	**71.769**	**72.976**	**72.578**	**(398)**	**-0,55%**
Impostos a Recuperar	5.117	5.112	2.829	774	141	135	130	124	119	115	109	104	98	(6)	-5,45%
Empresas Ligadas	54.659	58.698	59.524	59.300	58.264	61.420	61.421	60.173	59.992	59.574	60.397	61.609	61.216	(393)	-0,64%
Créditos Tributários Diferidos	8.403	8.403	8.403	8.403	8.403	8.403	8.403	8.403	8.403	8.403	8.403	8.403	8.403	-	0,00%
Outros Créditos	2.854	2.844	2.844	2.854	2.854	2.854	2.854	2.854	2.854	2.854	2.861	2.861	2.861	0	0,00%
Investimentos	-	-	-	-	-	-	-	-	-	-	-	-	-	-	0,00%
Imobilizado	**191.190**	**190.539**	**190.065**	**189.875**	**189.370**	**190.387**	**190.039**	**189.430**	**192.862**	**193.169**	**192.759**	**192.499**	**191.900**	**(599)**	**-0,31%**
Bens	433.104	433.214	433.499	434.063	434.313	436.085	436.492	436.638	440.826	441.903	442.266	442.774	442.937	163	0,04%
Depreciação Acumulada	(241.913)	(242.675)	(243.433)	(244.188)	(244.943)	(245.698)	(246.453)	(247.208)	(247.964)	(248.735)	(249.507)	(250.275)	(251.037)	(762)	-0,30%
ATIVO	**309.208**	**313.896**	**313.850**	**305.031**	**304.395**	**305.811**	**306.716**	**307.928**	**311.060**	**309.565**	**312.623**	**311.794**	**314.900**	**3.106**	**1,00%**

Seguem abaixo as considerações quanto a análise do Balanço Patrimonial Ativo – Bens e Direitos:

Em abril de 2022 as contas do Ativo Circulante apresentaram aumento de 8,86% em relação ao mês anterior.

O Ativo Não Circulante apresentou redução de R$ 1,0 milhão no período em análise.

Documento assinado digitalmente, conforme MP nº 2.200-2/2001, Lei nº 11.419/2006, resolução do Projudi, do TJPR/OE
Validação deste em https://projudi.tjpr.jus.br/projudi/ - Identificador: PJVE2 WSADK 5GMTA BUVXB

1.4.2.2 Passivo

COCELPA CIA DE CELULOSE E PAPEL DO PARANÁ

Balanço Patrimonial Valores Expressos em R$ mil	abr/21	mai/21	jun/21	jul/21	ago/21	set/21	out/21	nov/21	dez/21	jan/22	fev/22	mar/22	abr/22	Variação Mês Anterior abr/22-mar/22	A.H.%
PASSIVO CIRCULANTE	**843.952**	**845.139**	**844.307**	**843.761**	**848.136**	**852.125**	**855.102**	**855.148**	**859.728**	**858.988**	**831.006**	**831.431**	**835.141**	**3.710**	**0,45%**
Fornecedores	49.263	50.061	48.276	45.356	44.764	45.168	44.335	43.774	42.887	41.412	41.855	39.237	42.071	2.834	7,22%
Empréstimos e Financiamentos	9.985	10.254	11.628	13.052	16.489	17.859	20.496	19.405	24.931	24.096	24.307	25.454	24.296	(1.158)	-4,55%
Obrigações Sociais	154.570	154.436	154.312	154.055	154.063	154.087	154.124	154.093	152.760	152.351	155.358	155.665	155.857	191	0,12%
Obrigações Tributárias	626.379	627.452	628.046	629.848	631.020	632.286	633.219	633.979	635.726	638.360	606.844	607.935	608.119	184	0,03%
Adiantamento de Clientes	3.698	2.783	1.921	1.326	1.677	2.601	2.705	3.643	3.199	2.545	2.419	2.916	4.575	1.659	56,88%
Outras Obrigações	56	152	123	123	123	123	224	254	224	224	224	224	224	-	0,00%
PASSIVO NÃO-CIRCULANTE	**198.740**	**198.357**	**199.968**	**200.111**	**199.430**	**195.043**	**194.136**	**193.747**	**193.412**	**193.098**	**225.316**	**225.789**	**225.447**	**(342)**	**-0,15%**
Empréstimos e Financiamentos	53.908	53.908	53.908	53.908	53.908	53.908	53.908	53.908	53.908	53.908	53.908	53.908	53.908	-	0,00%
Obrigações Sociais	415	415	415	415	415	415	415	415	415	415	415	415	415	-	0,00%
Obrigações Tributárias	-	-	2.672	2.672	2.672	2.672	2.672	2.672	2.672	2.672	35.290	36.103	36.103	-	0,00%
Empresas Ligadas	71.146	70.969	70.115	70.464	69.988	70.314	69.612	69.429	69.299	69.174	68.967	68.812	68.655	(157)	-0,23%
Provisões para Contingências	22.034	22.034	22.034	22.034	22.034	22.034	22.034	22.034	22.034	22.034	22.034	22.034	22.034	-	0,00%
Impostos Diferidos	50.999	50.794	50.586	50.381	50.176	45.463	45.258	45.052	44.846	44.658	44.464	44.280	44.094	(185)	-0,42%
Outras Obrigações	237	237	237	237	237	237	237	237	237	237	237	237	237	-	0,00%
PATRIMÔNIO LÍQUIDO (PASSIVO A DESCOBERTO)	**(733.484)**	**(729.601)**	**(730.425)**	**(738.841)**	**(743.170)**	**(741.356)**	**(742.523)**	**(740.966)**	**(742.079)**	**(742.521)**	**(743.698)**	**(745.427)**	**(745.688)**	**(261)**	**-0,04%**
Capital Social	79.865	79.865	79.865	79.865	79.865	79.865	79.865	79.865	79.865	79.865	79.865	79.865	79.865	-	0,00%
Reserva de Reavaliação	-	-	-	-	-	-	-	-	-	-	-	-	-	-	0,00%
Outras Reservas	-	-	-	-	-	-	-	-	-	-	-	-	-	-	0,00%
Ajuste Avaliação Patrimonial	79.445	79.179	78.914	78.648	78.382	78.117	77.851	77.585	77.320	77.054	76.788	76.522	76.260	(262)	-0,34%
Prejuizos Acumulados	(892.795)	(888.645)	(889.204)	(897.354)	(901.418)	(899.338)	(900.239)	(898.417)	(899.263)	(899.440)	(900.351)	(901.814)	(901.813)	1	0,00%
PASSIVO	**309.208**	**313.896**	**313.850**	**305.031**	**304.395**	**305.811**	**306.716**	**307.928**	**311.060**	**309.565**	**312.623**	**311.794**	**314.900**	**3.106**	**1,00%**

Seguem abaixo as considerações quanto a análise do Balanço Patrimonial Passivo – Obrigações:

O Passivo Circulante apresentou aumento de R$ 3,7 milhões no período.

O Passivo Não Circulante apresentou redução de R$ 342,4 mil no período.

A variação do Patrimônio Líquido ocorre pelo resultado líquido apresentado no DRE.

Documento assinado digitalmente, conforme MP nº 2.200-2/2001, Lei nº 11.419/2006, resolução do Projudi, do TJPR/OE
Validação deste em https://projudi.tjpr.jus.br/projudi/ - Identificador: PJVE2 WSADK 5GMTA BUVXB

PROJUDI - Processo: 0005462-46.2017.8.16.0025 - Ref. mov. 11271.2 - Assinado digitalmente por Alexandre Correa Nasser de Melo:03765173959
08/06/2022: JUNTADA DE PETIÇÃO DE MANIFESTAÇÃO DA PARTE. Arq: Relatório Mensal de Atividades - Abril de 2022

1.4.3 Partes Relacionadas

COCELPA CIA DE CELULOSE E PAPEL DO PARANÁ

Ativo

Movimentação conta Empresas Ligadas Valores Expressos em R$ mil	abr/21	mai/21	jun/21	jul/21	ago/21	set/21	out/21	nov/21	dez/21	jan/22	fev/22	mar/22	abr/22	Variação Mês Anterior abr/22-mar/22	A.H.%
Antonio de Pauli	-	-	-	-	-	-	-	-	-	-	-	-	-	-	0,00%
Arpeco	26.993	27.249	28.918	28.695	28.716	31.872	31.649	30.401	30.189	29.772	30.594	31.801	31.403	(397)	-1,25%
Conpel	3.448	7.231	6.388	6.388	5.330	5.330	5.554	5.554	5.584	5.584	5.584	5.584	5.584	-	0,00%
Emflopar	24.218	24.218	24.218	24.218	24.218	24.218	24.218	24.218	24.219	24.219	24.219	24.219	24.219	-	0,00%
Transpel	-	-	-	-	-	-	-	-	-	-	-	6	10	4	75,65%
Total	**54.659**	**58.698**	**59.524**	**59.300**	**58.264**	**61.420**	**61.421**	**60.173**	**59.992**	**59.574**	**60.397**	**61.609**	**61.216**	**(393)**	**-0,64%**

Passivo

Movimentação conta Empresas Ligadas Valores Expressos em R$ mil	abr/21	mai/21	jun/21	jul/21	ago/21	set/21	out/21	nov/21	dez/21	jan/22	fev/22	mar/22	abr/22	Variação Mês Anterior abr/22-mar/22	A.H.%
Antonio de Pauli	15.742	15.622	14.792	14.722	14.642	14.522	14.382	14.242	14.097	13.982	13.842	13.702	13.562	(140)	-1,02%
Compet	53.462	53.405	53.381	53.362	53.331	53.309	53.288	53.275	53.260	53.250	53.240	53.225	53.208	(17)	-0,03%
Conpel	-	-	-	438	73	541	-	(30)	-	-	(57)	(57)	(57)	-	0,00%
Total	**69.204**	**69.027**	**68.173**	**68.522**	**68.046**	**68.372**	**67.670**	**67.487**	**67.357**	**67.232**	**67.025**	**66.870**	**66.713**	**(157)**	**-0,23%**

Documento assinado digitalmente, conforme MP nº 2.200-2/2001, Lei nº 11.419/2006, resolução do Projudi, do TJPR/OE
Validação deste em https://projudi.tjpr.jus.br/projudi/ - Identificador: PJVE2 WSADK 5GMTA BUVXB

PROJUDI - Processo: 0005462-46.2017.8.16.0025 - Ref. mov. 11271.2 - Assinado digitalmente por Alexandre Correa Nasser de Melo:03765173959
08/06/2022: JUNTADA DE PETIÇÃO DE MANIFESTAÇÃO DA PARTE. Arq: Relatório Mensal de Atividades - Abril de 2022

1.4.4 Passivo Tributário

Os gráficos a seguir demonstram a evolução do endividamento tributário da empresa.

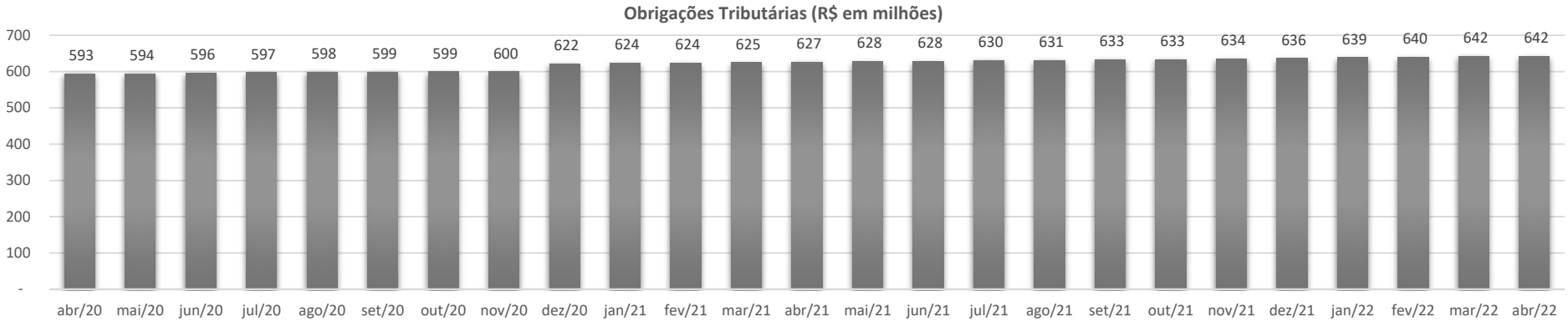

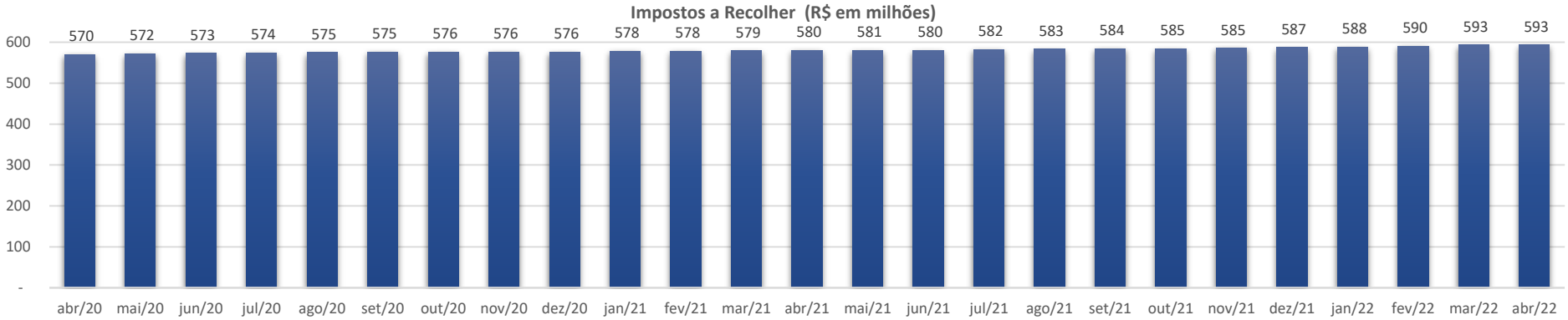

PROJUDI - Processo: 0005462-46.2017.8.16.0025 - Ref. mov. 11271.2 - Assinado digitalmente por Alexandre Correa Nasser de Melo:03765173959
08/06/2022: JUNTADA DE PETIÇÃO DE MANIFESTAÇÃO DA PARTE. Arq: Relatório Mensal de Atividades - Abril de 2022

Documento assinado digitalmente, conforme MP nº 2.200-2/2001, Lei nº 11.419/2006, resolução do Projudi, do TJPR/OE
Validação deste em https://projudi.tjpr.jus.br/projudi/ - Identificador: PJVE2 WSADK 5GMTA BUVXB

PROJUDI - Processo: 0005462-46.2017.8.16.0025 - Ref. mov. 11271.2 - Assinado digitalmente por Alexandre Correa Nasser de Melo:03765173959
08/06/2022: JUNTADA DE PETIÇÃO DE MANIFESTAÇÃO DA PARTE. Arq: Relatório Mensal de Atividades - Abril de 2022

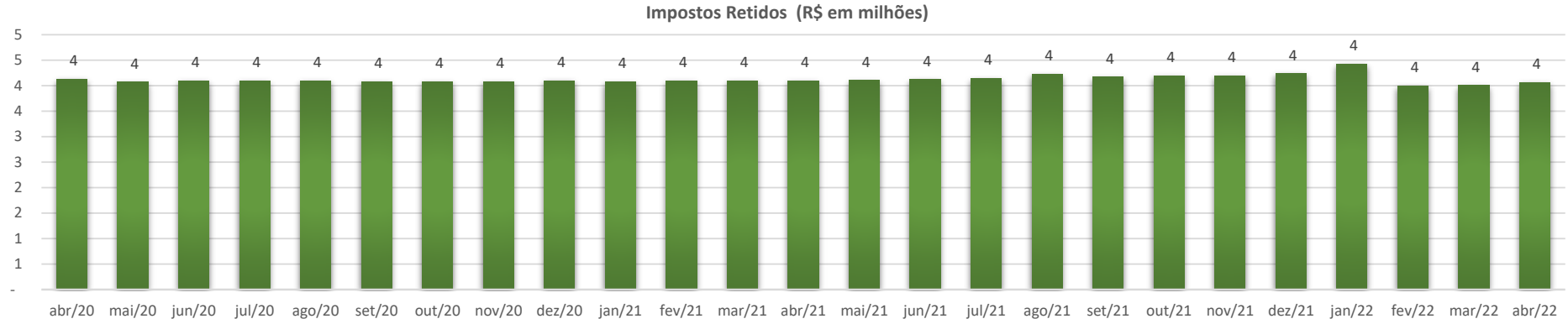

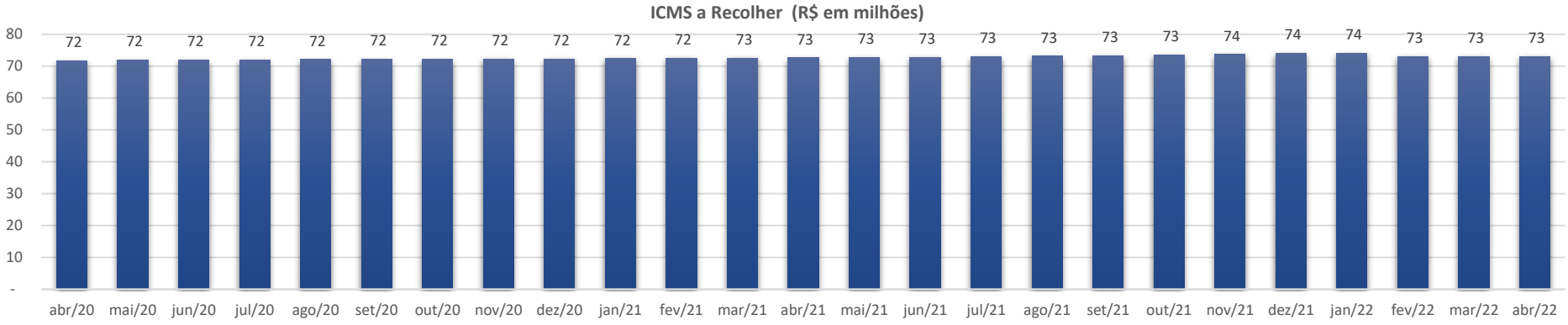

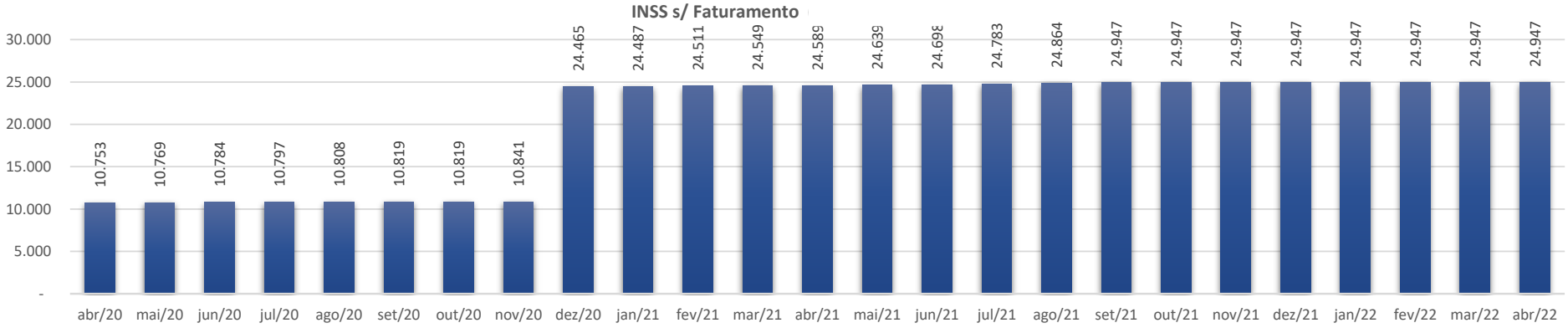

Documento assinado digitalmente, conforme MP nº 2.200-2/2001, Lei nº 11.419/2006, resolução do Projudi, do TJPR/OE
Validação deste em https://projudi.tjpr.jus.br/projudi/ - Identificador: PJVE2 WSADK 5GMTA BUVXB

1.5 Demonstrações Financeiras – Arpeco S.A. Artefatos de Papéis

1.5.1 Demonstrativo de Resultado

ARPECO S.A. ARTEFATOS DE PAPÉIS

Demonstrativo de Resultado Valores Expressos em R$ mil	abr/21	mai/21	jun/21	jul/21	ago/21	set/21	out/21	nov/21	dez/21	jan/22	fev/22	mar/22	abr/22	Variação Mês Anterior abr/22-mar/22	A.H.%
RECEITA OPERACIONAL BRUTA	**1.352**	**899**	**1.066**	**1.161**	**633**	**1.100**	**1.026**	**769**	**656**	**1.967**	**1.498**	**1.371**	**927**	**(444)**	**-32,38%**
Vendas	1.352	899	1.066	1.161	630	1.100	1.025	769	656	1.967	1.498	1.371	926	(444)	-32,41%
Outras Receitas	-	-	-	-	3	1	1	-	1	-	1	-	0	0	100,00%
DEDUÇÕES	**(380)**	**(278)**	**(317)**	**(317)**	**(168)**	**(285)**	**(278)**	**(199)**	**(194)**	**(563)**	**(437)**	**(415)**	**(249)**	**167**	**40,12%**
(-) Impostos sobre Vendas	(380)	(237)	(317)	(317)	(168)	(284)	(278)	(199)	(184)	(563)	(369)	(368)	(249)	119	32,41%
(-) Devoluções e Abatimentos	-	(41)	-	-	-	(1)	-	-	(10)	-	(68)	(47)	-	47	100,00%
Receita Operacional Líquida	**972**	**621**	**749**	**843**	**465**	**816**	**748**	**571**	**462**	**1.404**	**1.061**	**955**	**678**	**(277)**	**-29,02%**
(-) Custos do Produtos Vendidos	(887)	(578)	(718)	(720)	(433)	(700)	(646)	(522)	(455)	(1.203)	(891)	(833)	(614)	219	26,28%
% (-) Custos do Produtos Vendidos s/ ROL	-91,3%	-93,0%	-95,8%	-85,4%	-93,1%	-85,8%	-86,4%	-91,5%	-98,4%	-85,7%	-83,9%	-87,2%	-90,6%		
Lucro Bruto	**85**	**44**	**31**	**123**	**32**	**116**	**102**	**48**	**7**	**200**	**171**	**122**	**64**	**(58)**	**-47,70%**
Despesas Operacionais	**(389)**	**(266)**	**(592)**	**(317)**	**(1.613)**	**(313)**	**(281)**	**(293)**	**(479)**	**(430)**	**(489)**	**(289)**	**(277)**	**12**	**4,13%**
% Despesas Operacionais s/ ROL	-40,1%	-42,9%	-79,0%	-37,6%	-346,7%	-38,4%	-37,6%	-51,3%	-103,6%	-30,6%	-46,0%	-30,2%	-40,8%		
Com Vendas	(56)	(36)	(37)	(47)	(34)	(51)	(39)	(42)	(32)	(51)	(66)	(39)	(50)	(11)	-28,01%
Gerais e Administrativas	(282)	(199)	(276)	(239)	(289)	(241)	(215)	(224)	(512)	(348)	(392)	(239)	(197)	42	17,65%
Depreciação	(56)	(31)	(31)	(31)	(31)	(31)	(31)	(31)	(31)	(31)	(31)	(31)	(30)	1	1,76%
Outras Receitas e Despesas	4	-	(248)	(0)	(1.258)	9	4	4	96	-	-	20	-	(20)	-100,00%
Resultado antes das Receitas e Despesas Financeiras	**(304)**	**(223)**	**(561)**	**(194)**	**(1.581)**	**(198)**	**(180)**	**(244)**	**(471)**	**(229)**	**(318)**	**(167)**	**(213)**	**(46)**	**-27,81%**
Resultado Financeiro	**(103)**	**(160)**	**(101)**	**(187)**	**(206)**	**(136)**	**(193)**	**(246)**	**(295)**	**(1.657)**	**(217)**	**(715)**	**(212)**	**503**	**70,33%**
Receitas Financeiras	4	2	50	0	1	0	0	0	0	0	0	(589)	589	1.179	200,00%
Despesas Financeiras	(107)	(163)	(151)	(187)	(206)	(136)	(193)	(246)	(295)	(1.657)	(217)	(126)	(802)	(676)	-535,97%
Resultado Antes do I.R. e da CSLL	**(408)**	**(383)**	**(662)**	**(380)**	**(1.787)**	**(334)**	**(372)**	**(490)**	**(767)**	**(1.886)**	**(535)**	**(882)**	**(425)**	**457**	**51,80%**
Imposto de Renda e Contribuição Social	-	-	-	-	-	-	-	-	-	-	-	-	-	-	0,00%
Imposto de Renda e Contribuição Diferidas	17	9	9	9	12	9	9	9	9	9	9	9	9	(0)	-1,54%
Resultado Líquido do Exercício	**(391)**	**(374)**	**(653)**	**(372)**	**(1.775)**	**(325)**	**(363)**	**(481)**	**(758)**	**(1.877)**	**(526)**	**(873)**	**(416)**	**457**	**52,32%**
% Resultado Líquido do Exercício s/ ROL	-40,2%	-60,2%	-87,2%	-44,1%	-381,5%	-39,8%	-48,6%	-84,3%	-163,9%	-133,7%	-49,5%	-91,4%	-61,4%		

Após analisar os Demonstrativos de Resultados da empresa, seguem abaixo as considerações:

Considerando as contas apresentadas, em abril de 2022 a empresa apresentou prejuízo de R$ 416,2 mil.

Documento assinado digitalmente, conforme MP nº 2.200-2/2001, Lei nº 11.419/2006, resolução do Projudi, do TJPR/OE
Validação deste em https://projudi.tjpr.jus.br/projudi/ - Identificador: PJVE2 WSADK 5GMTA BUVXB

PROJUDI - Processo: 0005462-46.2017.8.16.0025 - Ref. mov. 11271.2 - Assinado digitalmente por Alexandre Correa Nasser de Melo:03765173959
08/06/2022: JUNTADA DE PETIÇÃO DE MANIFESTAÇÃO DA PARTE. Arq: Relatório Mensal de Atividades - Abril de 2022

1.5.2 Balanço Patrimonial

1.5.2.1 Ativo

ARPECO S.A. ARTEFATOS DE PAPÉIS

Balanço Patrimonial Valores Expressos em R$ mil	abr/21	mai/21	jun/21	jul/21	ago/21	set/21	out/21	nov/21	dez/21	jan/22	fev/22	mar/22	abr/22	Variação Mês Anterior abr/22-mar/22	A.H.%
ATIVO CIRCULANTE	**7.332**	**6.571**	**7.419**	**6.289**	**4.166**	**7.573**	**6.388**	**4.173**	**3.502**	**4.151**	**4.835**	**4.553**	**3.465**	**(1.089)**	**-23,91%**
Caixa e Equivalentes de Caixa	533	549	1.824	720	350	3.554	2.702	746	152	311	327	1.386	147	(1.239)	-89,41%
Contas a Receber de Clientes	3.324	2.766	2.393	2.519	802	1.019	831	566	504	862	1.546	836	1.003	167	19,99%
Estoques	168	92	171	109	109	124	44	74	89	64	80	76	128	52	67,90%
Adiantamento a Fornecedores	1.163	1.093	1.048	1.030	986	975	924	889	851	824	827	822	769	(53)	-6,46%
Impostos a Recuperar	1.563	1.506	1.433	1.373	1.386	1.387	1.376	1.386	1.405	1.379	1.367	768	776	8	1,10%
Outros Créditos	502	502	502	507	516	502	502	509	502	502	502	502	502	-	0,00%
Despesas do Exercício Seguinte	78	62	47	32	16	12	8	4	-	209	186	163	139	(23)	-14,29%
ATIVO NÃO-CIRCULANTE	**35.282**	**35.235**	**35.185**	**35.152**	**35.079**	**35.004**	**34.913**	**34.807**	**34.731**	**34.640**	**34.505**	**34.474**	**34.341**	**(133)**	**-0,39%**
Realizável a Longo Prazo	**14.907**	**14.890**	**14.872**	**14.869**	**14.827**	**14.783**	**14.723**	**14.648**	**14.602**	**14.543**	**14.438**	**14.438**	**14.335**	**(103)**	**-0,71%**
Impostos a Recuperar	882	865	851	832	790	745	685	610	565	505	377	377	273	(103)	-27,41%
Empresas Ligadas	12.735	12.735	12.735	12.751	12.751	12.751	12.751	12.751	12.751	12.751	12.775	12.775	12.775	-	0,00%
Créditos Tributários Diferidos	1.163	1.163	1.163	1.163	1.163	1.163	1.163	1.163	1.163	1.163	1.163	1.163	1.163	-	0,00%
Outros Créditos	127	127	123	123	123	123	123	123	123	123	123	123	123	-	0,00%
Investimentos	-	-	-	-	-	-	-	-	-	-	-	-	-	-	0,00%
Imobilizado	**20.375**	**20.344**	**20.313**	**20.282**	**20.252**	**20.221**	**20.190**	**20.159**	**20.128**	**20.097**	**20.067**	**20.036**	**20.006**	**(30)**	**-0,15%**
Bens	27.407	27.407	27.407	27.407	27.407	27.407	27.407	27.407	27.407	27.407	27.407	27.407	27.407	-	0,00%
Depreciação Acumulada	(7.032)	(7.063)	(7.094)	(7.125)	(7.156)	(7.187)	(7.217)	(7.248)	(7.279)	(7.310)	(7.341)	(7.371)	(7.402)	(30)	-0,41%
ATIVO	**42.614**	**41.806**	**42.605**	**41.441**	**39.244**	**42.577**	**41.300**	**38.979**	**38.233**	**38.791**	**39.340**	**39.028**	**37.806**	**(1.222)**	**-3,13%**

Seguem abaixo as considerações quanto a análise do Balanço Patrimonial Ativo – Bens e Direitos:

O Ativo Circulante apresentou redução de 23,91% no período em análise.

O Ativo Não Circulante não apresentou variação significativa no mês em análise.

Documento assinado digitalmente, conforme MP nº 2.200-2/2001, Lei nº 11.419/2006, resolução do Projudi, do TJPR/OE
Validação deste em https://projudi.tjpr.jus.br/projudi/ - Identificador: PJVE2 WSADK 5GMTA BUVXB

PROJUDI - Processo: 0005462-46.2017.8.16.0025 - Ref. mov. 11271.2 - Assinado digitalmente por Alexandre Correa Nasser de Melo:03765173959
08/06/2022: JUNTADA DE PETIÇÃO DE MANIFESTAÇÃO DA PARTE. Arq: Relatório Mensal de Atividades - Abril de 2022

1.5.2.2 Passivo

ARPECO S.A. ARTEFATOS DE PAPÉIS

Balanço Patrimonial Valores Expressos em R$ mil	abr/21	mai/21	jun/21	jul/21	ago/21	set/21	out/21	nov/21	dez/21	jan/22	fev/22	mar/22	abr/22	Variação Mês Anterior abr/22-mar/22	A.H.%
PASSIVO CIRCULANTE	**65.534**	**64.843**	**64.874**	**64.301**	**57.646**	**58.140**	**57.442**	**56.838**	**57.042**	**59.877**	**51.408**	**50.737**	**50.556**	**(181)**	**-0,36%**
Fornecedores	11.880	11.748	11.443	11.361	4.848	5.196	5.008	4.993	4.979	5.764	5.541	5.543	5.153	(390)	-7,04%
Empréstimos e Financiamentos	5.824	5.231	5.216	4.523	4.420	4.455	3.806	3.103	3.051	2.887	3.200	2.692	2.749	58	2,15%
Obrigações Sociais	6.460	6.493	6.496	6.520	6.533	6.530	6.556	6.601	6.646	6.703	6.768	6.700	6.837	136	2,04%
Obrigações Tributárias	41.274	41.275	41.601	41.824	41.766	41.886	42.000	42.068	42.295	44.410	35.761	35.731	35.719	(12)	-0,03%
Adiantamento de Clientes	24	24	50	6	11	2	0	0	-	42	68	-	27	27	100,00%
Outras Obrigações	71	71	68	68	68	71	71	71	71	71	71	71	71	-	0,00%
PASSIVO NÃO-CIRCULANTE	**32.598**	**32.855**	**34.276**	**34.056**	**40.273**	**43.436**	**43.220**	**41.984**	**41.792**	**41.391**	**50.934**	**52.166**	**51.541**	**(625)**	**-1,20%**
Empréstimos e Financiamentos	-	-	-	-	-	-	-	-	-	-	-	-	-	-	0,00%
Obrigações Sociais	-	-	-	-	-	-	-	-	-	-	-	-	-	-	0,00%
Obrigações Tributárias	647	647	397	397	397	397	397	397	397	397	9.099	9.099	8.849	(250)	-2,75%
Empresas Ligadas	26.356	26.621	28.301	28.090	34.336	37.508	37.302	36.075	35.891	35.500	36.350	37.592	37.226	(366)	-0,97%
Provisões para Contingências	3.049	3.049	3.049	3.049	3.049	3.049	3.049	3.049	3.049	3.049	3.049	3.049	3.049	-	0,00%
Impostos Diferidos	2.546	2.537	2.528	2.519	2.490	2.481	2.472	2.462	2.453	2.444	2.435	2.426	2.417	(9)	-0,37%
Outras Obrigações	-	-	-	-	-	-	-	-	-	-	-	-	-	-	0,00%
PATRIMÔNIO LÍQUIDO (PASSIVO A DESCOBERTO)	**(55.518)**	**(55.892)**	**(56.545)**	**(56.917)**	**(58.674)**	**(58.999)**	**(59.362)**	**(59.843)**	**(60.601)**	**(62.477)**	**(63.003)**	**(63.876)**	**(64.292)**	**(416)**	**-0,65%**
Capital Social	364	364	364	364	364	364	364	364	364	364	364	364	364	-	0,00%
Reserva de Reavaliação	70	70	70	70	70	70	70	70	70	70	70	70	70	-	0,00%
Outras Reservas	1.950	1.950	1.950	1.950	1.950	1.950	1.950	1.950	1.950	1.950	1.950	1.950	1.950	-	0,00%
Ajuste Avaliação Patrimonial	4.728	4.711	4.693	4.676	4.813	4.796	4.778	4.761	4.744	4.726	4.709	4.691	4.674	(17)	-0,36%
Prejuizos Acumulados	(62.630)	(62.987)	(63.622)	(63.976)	(65.871)	(66.178)	(66.524)	(66.988)	(67.728)	(69.587)	(70.095)	(70.951)	(71.350)	(399)	-0,56%
PASSIVO	**42.614**	**41.806**	**42.605**	**41.441**	**39.244**	**42.577**	**41.300**	**38.979**	**38.233**	**38.791**	**39.340**	**39.028**	**37.806**	**(1.222)**	**-3,13%**

Seguem abaixo as considerações quanto a análise do Balanço Patrimonial Passivo – Obrigações:

O Passivo Circulante apresentou redução de 0,36% em abril de 2022.

O Passivo Não Circulante apresentou redução de R$ 625,1 mil no período.

A variação do patrimônio líquido ocorre pelo resultado líquido apresentado no DRE.

Documento assinado digitalmente, conforme MP nº 2.200-2/2001, Lei nº 11.419/2006, resolução do Projudi, do TJPR/OE
Validação deste em https://projudi.tjpr.jus.br/projudi/ - Identificador: PJVE2 WSADK 5GMTA BUVXB

PROJUDI - Processo: 0005462-46.2017.8.16.0025 - Ref. mov. 11271.2 - Assinado digitalmente por Alexandre Correa Nasser de Melo:03765173959
08/06/2022: JUNTADA DE PETIÇÃO DE MANIFESTAÇÃO DA PARTE. Arq: Relatório Mensal de Atividades - Abril de 2022

1.5.3 Partes Relacionadas

ARPECO S.A. ARTEFATOS DE PAPÉIS

Ativo

Movimentação conta Empresas Ligadas Valores Expressos em R$ mil	abr/21	mai/21	jun/21	jul/21	ago/21	set/21	out/21	nov/21	dez/21	jan/22	fev/22	mar/22	abr/22	Variação Mês Anterior abr/22-mar/22	A.H.%
APC	2.505	2.505	2.505	2.505	2.505	2.505	2.505	2.505	2.505	2.505	2.505	2.505	2.505	-	0,00%
Compet	-	-	-	-	-	-	-	-	-	-	-	-	-	-	0,00%
Conpel	698	698	698	715	715	715	715	715	715	715	739	739	739	-	0,00%
Fontes	5.076	5.076	5.076	5.076	5.076	5.076	5.076	5.076	5.076	5.076	5.076	5.076	5.076	-	0,00%
RDK	2.478	2.478	2.478	2.478	2.478	2.478	2.478	2.478	2.478	2.478	2.478	2.478	2.478	-	0,00%
Transpel	922	922	922	922	922	922	922	922	922	922	922	922	922	-	0,00%
JCL Empreendimentos Imob. Ltda	396	396	396	396	396	396	396	396	396	396	396	396	396	-	0,00%
Dipronasa Distrib.Prod.Natur	46	46	46	46	46	46	46	46	46	46	46	46	46	-	0,00%
LNC Industria e Comercio Cosmeticos Ltda	614	614	614	614	614	614	614	614	614	614	614	614	614	-	0,00%
TPI Administração e Participação	0	0	0	0	0	0	0	0	0	0	0	0	0	-	0,00%
Total	**12.735**	**12.735**	**12.735**	**12.751**	**12.751**	**12.751**	**12.751**	**12.751**	**12.751**	**12.751**	**12.775**	**12.775**	**12.775**	**-**	**0,00%**

Passivo

Movimentação conta Empresas Ligadas Valores Expressos em R$ mil	abr/21	mai/21	jun/21	jul/21	ago/21	set/21	out/21	nov/21	dez/21	jan/22	fev/22	mar/22	abr/22	abr/22-mar/22	A.H.%
Antonio de Pauli	106	106	106	106	106	106	106	106	106	106	106	106	106	-	0,00%
Cocelpa	20.784	21.040	22.709	22.485	28.716	31.872	31.649	30.401	30.189	29.772	30.594	31.801	31.403	(397)	-1,25%
Compet	1.954	1.954	1.954	1.954	1.954	1.954	1.954	1.954	1.954	1.954	1.954	1.954	1.954	-	0,00%
Emflopar	1	1	1	1	1	1	1	1	1	1	1	1	1	-	0,00%
JCL Empreendimentos Florestais	3.510	3.520	3.531	3.543	3.559	3.574	3.592	3.613	3.641	3.667	3.695	3.730	3.761	31	0,83%
Total	**64.923**	**64.847**	**64.769**	**64.670**	**64.558**	**64.480**	**64.380**	**64.295**	**64.263**	**64.161**	**64.262**	**64.104**	**64.104**	**-**	**0,00%**

Documento assinado digitalmente, conforme MP nº 2.200-2/2001, Lei nº 11.419/2006, resolução do Projudi, do TJPR/OE
Validação deste em https://projudi.tjpr.jus.br/projudi/ - Identificador: PJVE2 WSADK 5GMTA BUVXB

PROJUDI - Processo: 0005462-46.2017.8.16.0025 - Ref. mov. 11271.2 - Assinado digitalmente por Alexandre Correa Nasser de Melo:03765173959
08/06/2022: JUNTADA DE PETIÇÃO DE MANIFESTAÇÃO DA PARTE. Arq: Relatório Mensal de Atividades - Abril de 2022

1.5.4 Passivo Tributário

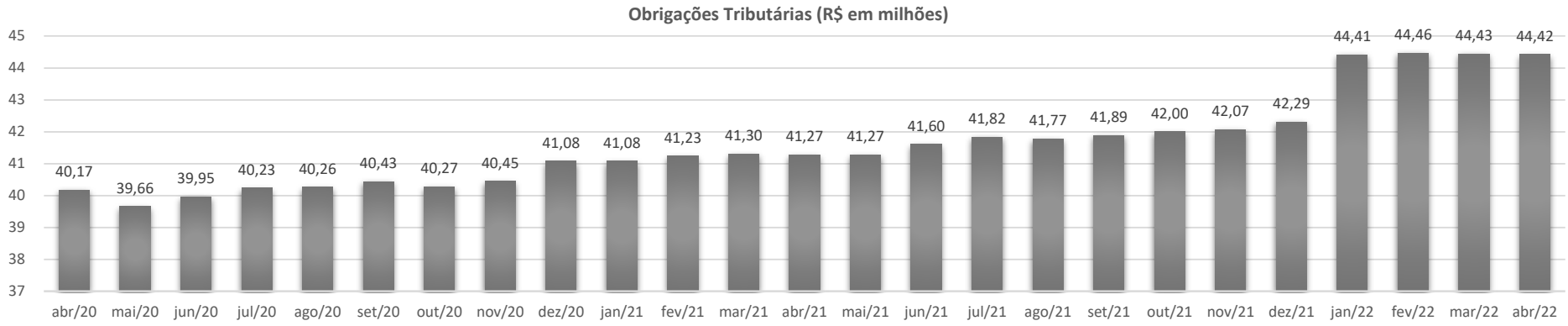

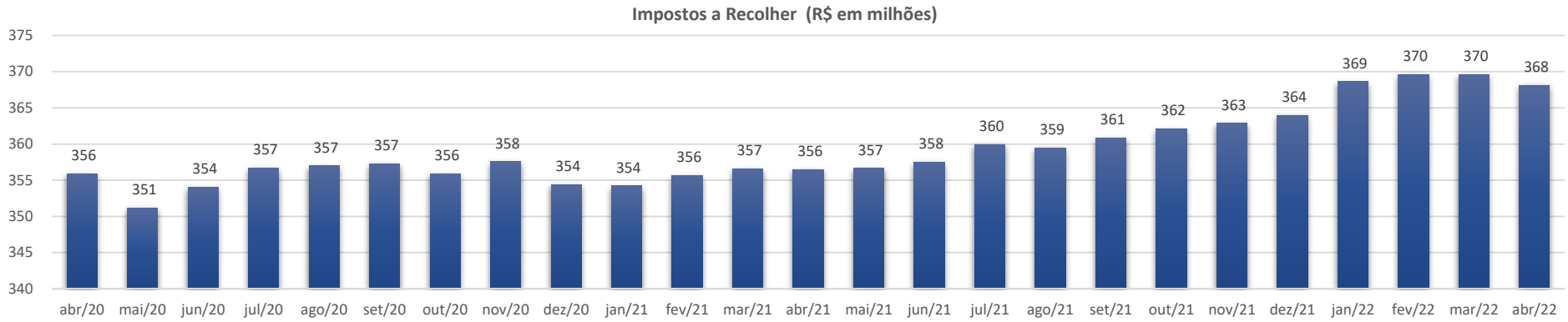

PROJUDI - Processo: 0005462-46.2017.8.16.0025 - Ref. mov. 11271.2 - Assinado digitalmente por Alexandre Correa Nasser de Melo:03765173959
08/06/2022: JUNTADA DE PETIÇÃO DE MANIFESTAÇÃO DA PARTE. Arq: Relatório Mensal de Atividades - Abril de 2022

Documento assinado digitalmente, conforme MP nº 2.200-2/2001, Lei nº 11.419/2006, resolução do Projudi, do TJPR/OE
Validação deste em https://projudi.tjpr.jus.br/projudi/ - Identificador: PJVE2 WSADK 5GMTA BUVXB

PROJUDI - Processo: 0005462-46.2017.8.16.0025 - Ref. mov. 11271.2 - Assinado digitalmente por Alexandre Correa Nasser de Melo:03765173959
08/06/2022: JUNTADA DE PETIÇÃO DE MANIFESTAÇÃO DA PARTE. Arq: Relatório Mensal de Atividades - Abril de 2022

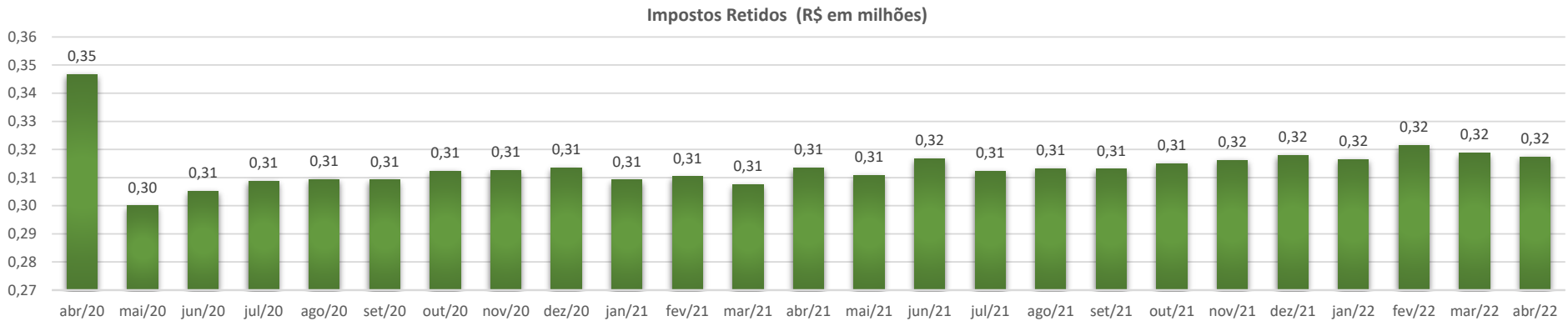

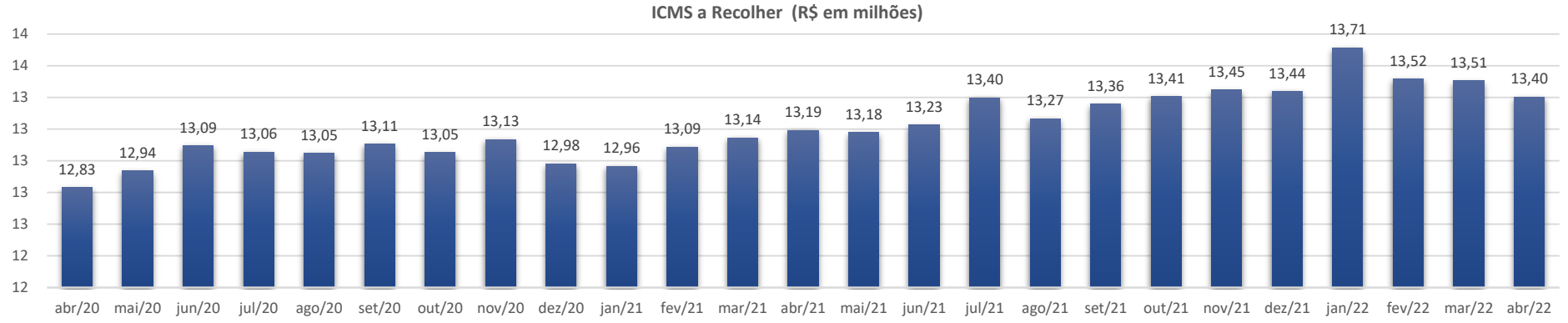

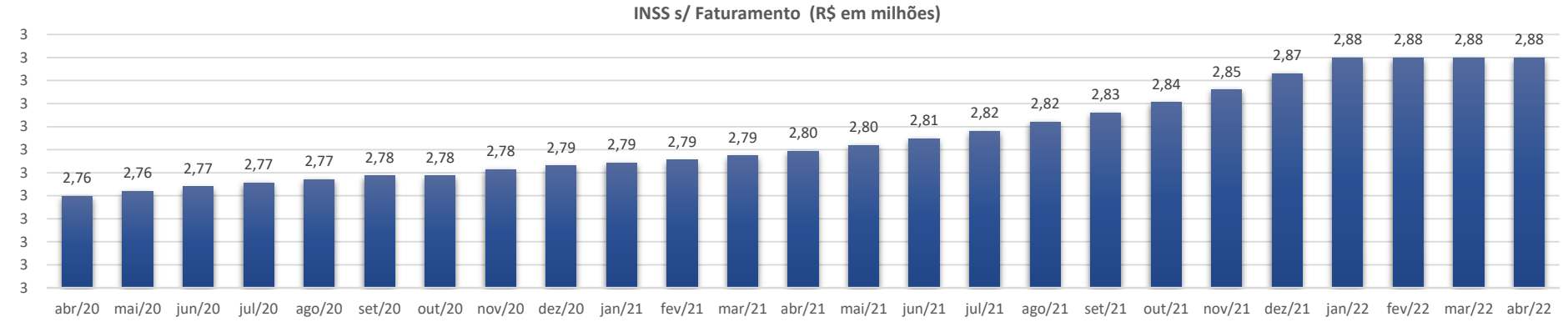

Documento assinado digitalmente, conforme MP nº 2.200-2/2001, Lei nº 11.419/2006, resolução do Projudi, do TJPR/OE
Validação deste em https://projudi.tjpr.jus.br/projudi/ - Identificador: PJVE2 WSADK 5GMTA BUVXB

PROJUDI - Processo: 0005462-46.2017.8.16.0025 - Ref. mov. 11271.2 - Assinado digitalmente por Alexandre Correa Nasser de Melo:03765173959
08/06/2022: JUNTADA DE PETIÇÃO DE MANIFESTAÇÃO DA PARTE. Arq: Relatório Mensal de Atividades - Abril de 2022

1.6 Demonstrações Financeiras – Conpel Cia Nordestina de Papel

1.6.1 Demonstrativo de Resultado

CONPEL CIA NORDESTINA DE PAPEL

Demonstrativo de Resultado Valores Expressos em R$ mil	abr/21	mai/21	jun/21	jul/21	ago/21	set/21	out/21	nov/21	dez/21	jan/22	fev/22	mar/22	abr/22	Variação Mês Anterior abr/22-mar/22	A.H.%
RECEITA OPERACIONAL BRUTA	**12.319**	**10.920**	**12.325**	**13.310**	**10.392**	**10.904**	**10.368**	**10.482**	**9.783**	**10.519**	**8.629**	**12.396**	**11.284**	**(1.112)**	**-8,97%**
Vendas	12.243	10.810	12.239	13.238	10.342	10.859	10.296	10.445	9.729	10.514	8.570	12.341	11.269	(1.073)	-8,69%
Outras Receitas	76	110	86	72	50	45	72	38	55	5	59	54	15	(39)	-72,44%
DEDUÇÕES	**(3.418)**	**(3.097)**	**(3.529)**	**(4.209)**	**(2.907)**	**(3.164)**	**(2.938)**	**(2.956)**	**(2.905)**	**(2.954)**	**(2.498)**	**(3.390)**	**(3.142)**	**248**	**7,31%**
(-) Impostos sobre Vendas	(3.359)	(2.984)	(3.357)	(3.607)	(2.845)	(2.930)	(2.780)	(2.853)	(2.714)	(2.861)	(2.403)	(3.215)	(2.879)	336	10,46%
(-) Devoluções e Abatimentos	(59)	(113)	(172)	(602)	(62)	(233)	(158)	(103)	(191)	(93)	(95)	(175)	(264)	(88)	-50,44%
Receita Operacional Líquida	**8.901**	**7.823**	**8.796**	**9.102**	**7.485**	**7.741**	**7.429**	**7.527**	**6.878**	**7.565**	**6.131**	**9.005**	**8.141**	**(864)**	**-9,60%**
(-) Custos do Produtos Vendidos	(8.403)	(7.262)	(9.150)	(7.868)	(6.500)	(6.346)	(6.765)	(6.559)	(6.660)	(6.655)	(5.344)	(7.117)	(6.472)	645	9,07%
% (-) Custos do Produtos Vendidos s/ ROL	-94,4%	-92,8%	-104,0%	-86,4%	-86,8%	-82,0%	-91,1%	-87,1%	-96,8%	-88,0%	-87,2%	-79,0%	-79,5%		
Lucro Bruto	**498**	**561**	**(354)**	**1.234**	**984**	**1.394**	**664**	**968**	**218**	**910**	**787**	**1.888**	**1.669**	**(219)**	**-11,59%**
Despesas Operacionais	**817**	**1.092**	**(8.616)**	**517**	**505**	**(5.161)**	**402**	**886**	**2.861**	**5**	**(1.100)**	**(724)**	**513**	**1.237**	**170,85%**
% Despesas Operacionais s/ ROL	9,2%	14,0%	-98,0%	5,7%	6,7%	-66,7%	5,4%	11,8%	41,6%	0,1%	-17,9%	-8,0%	6,3%		
Com Vendas	(248)	(246)	(254)	(249)	(233)	(310)	(207)	(223)	(253)	(234)	(238)	(260)	(279)	(19)	-7,40%
Gerais e Administrativas	(455)	(512)	70	(372)	(471)	(376)	(506)	(397)	(460)	(589)	(367)	(463)	(525)	(62)	-13,42%
Depreciação	(212)	(212)	(158)	(91)	(267)	(174)	(194)	(194)	(194)	(195)	(195)	(196)	(196)	(0)	-0,04%
Outras Receitas e Despesas	1.732	2.062	(8.274)	1.229	1.477	(4.301)	1.308	1.701	3.769	1.023	(300)	195	1.513	1.319	677,88%
Resultado antes das Receitas e Despesas Financeiras	**1.315**	**1.653**	**(8.969)**	**1.750**	**1.489**	**(3.766)**	**1.066**	**1.854**	**3.079**	**915**	**(313)**	**1.164**	**2.182**	**1.019**	**87,52%**
Resultado Financeiro	**(1.487)**	**(581)**	**(793)**	**(1.353)**	**(720)**	**(824)**	**(1.052)**	**(912)**	**(1.048)**	**(1.616)**	**(1.362)**	**(1.226)**	**(1.360)**	**(134)**	**-10,95%**
Receitas Financeiras	0	0	(22)	20	1	11	1	0	0	(0)	-	-	(16)	(16)	100,00%
Despesas Financeiras	(1.487)	(582)	(771)	(1.373)	(721)	(835)	(1.054)	(912)	(1.049)	(1.616)	(1.362)	(1.226)	(1.344)	(119)	-9,67%
Resultado Antes do I.R. e da CSLL	**(172)**	**1.072**	**(9.762)**	**397**	**769**	**(4.591)**	**14**	**942**	**2.031**	**(701)**	**(1.675)**	**(62)**	**822**	**884**	**1425,40%**
Imposto de Renda e Contribuição Social	-	-	-	-	-	-	-	-	-	-	-	-	-	-	0,00%
Imposto de Renda e Contribuição Diferidas	47	48	16	48	48	27	45	46	44	44	47	44	45	1	1,42%
Resultado Líquido do Exercício	**(125)**	**1.120**	**(9.746)**	**445**	**817**	**(4.563)**	**59**	**988**	**2.075**	**(657)**	**(1.628)**	**(18)**	**867**	**885**	**4910,89%**
% Resultado Líquido do Exercício s/ ROL	-1,4%	14,3%	-110,8%	4,9%	10,9%	-59,0%	0,8%	13,1%	30,2%	-8,7%	-26,6%	-0,2%	10,6%		

Após analisar os Demonstrativos de Resultados da empresa, seguem abaixo as considerações:

Considerando as contas apresentadas, em abril de 2022 a empresa apresentou lucro de R$ 866,9 mil.

Documento assinado digitalmente, conforme MP nº 2.200-2/2001, Lei nº 11.419/2006, resolução do Projudi, do TJPR/OE
Validação deste em https://projudi.tjpr.jus.br/projudi/ - Identificador: PJVE2 WSADK 5GMTA BUVXB

1.6.2 Balanço Patrimonial

1.6.2.1 Ativo

CONPEL CIA NORDESTINA DE PAPEL

Balanço Patrimonial Valores Expressos em R$ mil	abr/21	mai/21	jun/21	jul/21	ago/21	set/21	out/21	nov/21	dez/21	jan/22	fev/22	mar/22	abr/22	Variação Mês Anterior abr/22-mar/22	A.H.%
ATIVO CIRCULANTE	**56.462**	**63.553**	**48.136**	**34.854**	**40.144**	**27.384**	**22.617**	**24.176**	**26.913**	**28.448**	**27.577**	**27.208**	**29.784**	**2.576**	**9,47%**
Caixa e Equivalentes de Caixa	70	144	56	66	43	41	348	1.371	2.256	1.833	1.594	818	2.204	1.385	169,35%
Contas a Receber de Clientes	36.196	41.681	23.490	21.136	23.311	9.975	9.344	8.133	13.432	15.150	13.519	14.909	15.492	584	3,92%
Estoques	4.390	4.537	4.273	4.821	5.575	5.680	5.875	6.881	6.450	6.842	7.715	7.112	7.271	159	2,24%
Adiantamento a Fornecedores	15.453	16.840	19.980	8.501	10.864	11.364	6.728	6.799	4.457	4.305	4.429	4.049	4.493	445	10,98%
Impostos a Recuperar	336	337	316	316	316	316	316	705	318	318	319	320	320	(0)	-0,01%
Outros Créditos	(3)	(5)	6	3	25	-	-	285	-	-	-	-	3	3	100,00%
Despesas do Exercício Seguinte	19	19	14	12	9	7	5	2	-	-	-	-	-	-	0,00%
ATIVO NÃO-CIRCULANTE	**61.735**	**61.535**	**62.523**	**62.835**	**62.323**	**62.615**	**61.723**	**61.656**	**60.926**	**60.838**	**60.813**	**60.788**	**60.585**	**(204)**	**-0,34%**
Realizável a Longo Prazo	**1.903**	**1.892**	**2.802**	**3.326**	**2.974**	**3.455**	**2.709**	**2.707**	**2.130**	**2.134**	**2.093**	**2.113**	**2.125**	**12**	**0,57%**
Impostos a Recuperar	30	33	39	38	38	39	45	53	52	52	55	59	58	(1)	-1,79%
Empresas Ligadas	939	926	1.782	2.233	1.882	2.362	1.610	1.593	1.017	1.030	987	1.000	1.013	13	1,30%
Créditos Tributários Diferidos	-	-	-	-	-	-	-	-	-	-	-	-	-	-	0,00%
Outros Créditos	933	933	980	1.054	1.054	1.054	1.054	1.061	1.061	1.051	1.051	1.054	1.054	-	0,00%
Investimentos	-	-	-	-	-	-	-	-	-	-	-	-	-	-	0,00%
Imobilizado	**59.832**	**59.643**	**59.721**	**59.510**	**59.349**	**59.160**	**59.014**	**58.949**	**58.795**	**58.704**	**58.720**	**58.675**	**58.459**	**(216)**	**-0,37%**
Bens	118.976	118.999	119.290	119.291	119.343	119.368	119.435	119.584	119.645	119.768	119.999	120.169	120.169	-	0,00%
Depreciação Acumulada	(55.678)	(55.890)	(56.103)	(56.316)	(56.529)	(56.742)	(56.956)	(57.169)	(57.383)	(57.598)	(57.813)	(58.029)	(58.244)	(216)	-0,37%
ATIVO	**118.197**	**125.087**	**110.658**	**97.689**	**102.467**	**89.999**	**84.340**	**85.832**	**87.838**	**89.287**	**88.390**	**87.996**	**90.368**	**2.372**	**2,70%**

Seguem abaixo as considerações quanto a análise do Balanço Patrimonial Ativo – Bens e Direitos:

O Ativo Circulante apresentou aumento de 9,47% em abril de 2022.

O Ativo Não Circulante não apresentou variação significativa no mês em análise.

Documento assinado digitalmente, conforme MP nº 2.200-2/2001, Lei nº 11.419/2006, resolução do Projudi, do TJPR/OE
Validação deste em https://projudi.tjpr.jus.br/projudi/ - Identificador: PJVE2 WSADK 5GMTA BUVXB

PROJUDI - Processo: 0005462-46.2017.8.16.0025 - Ref. mov. 11271.2 - Assinado digitalmente por Alexandre Correa Nasser de Melo:03765173959
08/06/2022: JUNTADA DE PETIÇÃO DE MANIFESTAÇÃO DA PARTE. Arq: Relatório Mensal de Atividades - Abril de 2022

PROJUDI - Processo: 0005462-46.2017.8.16.0025 - Ref. mov. 11271.2 - Assinado digitalmente por Alexandre Correa Nasser de Melo:03765173959
08/06/2022: JUNTADA DE PETIÇÃO DE MANIFESTAÇÃO DA PARTE. Arq: Relatório Mensal de Atividades - Abril de 2022

1.6.2.2 Passivo

CONPEL CIA NORDESTINA DE PAPEL

Balanço Patrimonial Valores Expressos em R$ mil	abr/21	mai/21	jun/21	jul/21	ago/21	set/21	out/21	nov/21	dez/21	jan/22	fev/22	mar/22	abr/22	Variação Mês Anterior abr/22-mar/22	A.H.%
PASSIVO CIRCULANTE	**286.935**	**289.020**	**284.377**	**270.419**	**274.452**	**266.695**	**261.047**	**261.621**	**262.210**	**264.383**	**242.582**	**242.276**	**243.834**	**1.558**	**0,64%**
Fornecedores	33.183	34.983	40.284	19.256	22.408	19.628	15.338	16.143	14.435	14.752	15.383	14.763	15.262	499	3,38%
Empréstimos e Financiamentos	6.229	7.138	7.622	8.105	8.336	8.015	7.188	6.548	8.955	9.456	9.039	8.376	8.321	(54)	-0,65%
Obrigações Sociais	44.177	44.146	44.273	44.350	44.733	44.790	45.022	45.127	44.344	44.444	44.635	44.792	45.260	468	1,04%
Obrigações Tributárias	189.689	189.688	189.615	190.083	190.312	190.993	191.665	192.393	192.993	194.294	172.493	173.258	173.817	559	0,32%
Adiantamento de Clientes	12.808	12.063	1.718	6.933	7.476	2.565	975	706	776	730	460	524	606	82	15,76%
Outras Obrigações	850	1.002	865	1.692	1.189	705	858	705	706	706	572	563	567	4	0,71%
PASSIVO NÃO-CIRCULANTE	**43.548**	**47.233**	**47.193**	**47.737**	**47.665**	**47.942**	**47.873**	**47.803**	**47.145**	**47.077**	**69.610**	**69.541**	**69.487**	**(53)**	**-0,08%**
Empréstimos e Financiamentos	10.800	10.800	10.800	10.800	10.800	10.800	10.800	10.800	10.800	10.800	10.800	10.800	10.800	-	0,00%
Obrigações Sociais	-	-	-	600	600	600	600	600	600	600	600	600	600	-	0,00%
Obrigações Tributárias	1.167	1.143	1.119	1.095	1.071	950	926	902	877	853	23.409	23.383	23.375	(8)	-0,04%
Empresas Ligadas	14.046	17.804	17.804	17.820	17.820	17.820	17.820	17.820	17.232	17.232	17.256	17.256	17.256	-	0,00%
Provisões para Contingências	-	-	-	-	-	-	-	-	-	-	-	-	-	-	0,00%
Impostos Diferidos	17.534	17.486	17.470	17.422	17.374	17.772	17.727	17.681	17.636	17.592	17.545	17.501	17.457	(45)	-0,26%
Outras Obrigações	-	-	-	-	-	-	-	-	-	-	-	-	-	-	0,00%
PATRIMÔNIO LÍQUIDO (PASSIVO A DESCOBERTO)	**(212.286)**	**(211.166)**	**(220.912)**	**(220.467)**	**(219.650)**	**(224.638)**	**(224.580)**	**(223.592)**	**(221.517)**	**(222.173)**	**(223.802)**	**(223.820)**	**(222.953)**	**867**	**0,39%**
Capital Social	22.338	22.338	22.338	22.338	22.338	22.338	22.338	22.338	22.338	22.338	22.338	22.338	22.338	-	0,00%
Reserva de Reavaliação	-	-	-	-	-	-	-	-	-	-	-	-	-	-	0,00%
Outras Reservas	-	-	-	-	-	-	-	-	-	-	-	-	-	-	0,00%
Ajuste Avaliação Patrimonial	30.243	30.153	30.061	29.970	29.879	30.603	30.512	30.422	30.331	30.241	30.150	30.059	29.969	(91)	-0,30%
Prejuizos Acumulados	(264.867)	(263.657)	(273.311)	(272.775)	(271.868)	(277.579)	(277.430)	(276.352)	(274.186)	(274.752)	(276.290)	(276.218)	(275.260)	957	0,35%
PASSIVO	**118.197**	**125.087**	**110.658**	**97.689**	**102.467**	**89.999**	**84.340**	**85.832**	**87.838**	**89.287**	**88.390**	**87.996**	**90.368**	**2.372**	**2,70%**

Seguem abaixo as considerações quanto a análise do Balanço Patrimonial Passivo – Obrigações:

O Passivo Circulante apresentou aumento de 0,64% em abril de 2022

O Passivo Não Circulante apresentou redução de 0,08% em abril de 2022

A variação do patrimônio líquido ocorre pelo resultado líquido apresentado no DRE.

Documento assinado digitalmente, conforme MP nº 2.200-2/2001, Lei nº 11.419/2006, resolução do Projudi, do TJPR/OE
Validação deste em https://projudi.tjpr.jus.br/projudi/ - Identificador: PJVE2 WSADK 5GMTA BUVXB

1.6.3 Partes Relacionadas

CONPEL CIA NORDESTINA DE PAPEL

Ativo

Movimentação conta Empresas Ligadas Valores Expressos em R$ mil	abr/21	mai/21	jun/21	jul/21	ago/21	set/21	out/21	nov/21	dez/21	jan/22	fev/22	mar/22	abr/22	Variação Mês Anterior abr/22-mar/22	A.H.%
EKN - Embalagens Kraft do Nordeste	913	926	939	952	965	978	991	1.004	1.017	1.030	1.043	1.057	1.070	13	1,23%
Cocelpa	26	-	843	1.281	916	1.384	619	589	-	-	(57)	(57)	(57)	-	0,00%
Total	**939**	**926**	**1.782**	**2.233**	**1.882**	**2.362**	**1.610**	**1.593**	**1.017**	**1.030**	**987**	**1.000**	**1.013**	**13**	**1,30%**

Passivo

Movimentação conta Empresas Ligadas Valores Expressos em R$ mil	abr/21	mai/21	jun/21	jul/21	ago/21	set/21	out/21	nov/21	dez/21	jan/22	fev/22	mar/22	abr/22	abr/22-mar/22	A.H.%
Antonio de Pauli	8.334	8.334	8.334	8.334	8.334	8.334	8.334	8.334	8.334	8.334	8.334	8.334	8.334	-	0,00%
Arpeco	698	698	698	715	715	715	715	715	715	715	739	739	739	-	0,00%
Cocelpa	2.416	6.173	6.173	6.173	6.173	6.173	6.173	6.173	5.584	5.584	5.584	5.584	5.584	-	0,00%
Compet	2.598	2.598	2.598	2.598	2.598	2.598	2.598	2.598	2.598	2.598	2.598	2.598	2.598	-	0,00%
Total	**14.046**	**17.804**	**17.804**	**17.820**	**17.820**	**17.820**	**17.820**	**17.820**	**17.232**	**17.232**	**17.256**	**17.256**	**17.256**	**-**	**0,00%**

Documento assinado digitalmente, conforme MP nº 2.200-2/2001, Lei nº 11.419/2006, resolução do Projudi, do TJPR/OE
Validação deste em https://projudi.tjpr.jus.br/projudi/ - Identificador: PJVE2 WSADK 5GMTA BUVXB

PROJUDI - Processo: 0005462-46.2017.8.16.0025 - Ref. mov. 11271.2 - Assinado digitalmente por Alexandre Correa Nasser de Melo:03765173959
08/06/2022: JUNTADA DE PETIÇÃO DE MANIFESTAÇÃO DA PARTE. Arq: Relatório Mensal de Atividades - Abril de 2022

1.6.4 Passivo Tributário

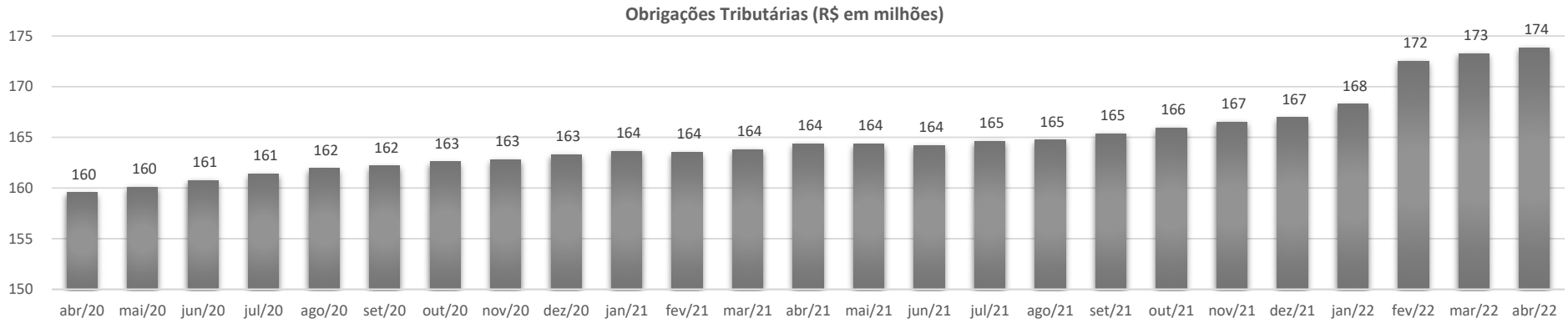

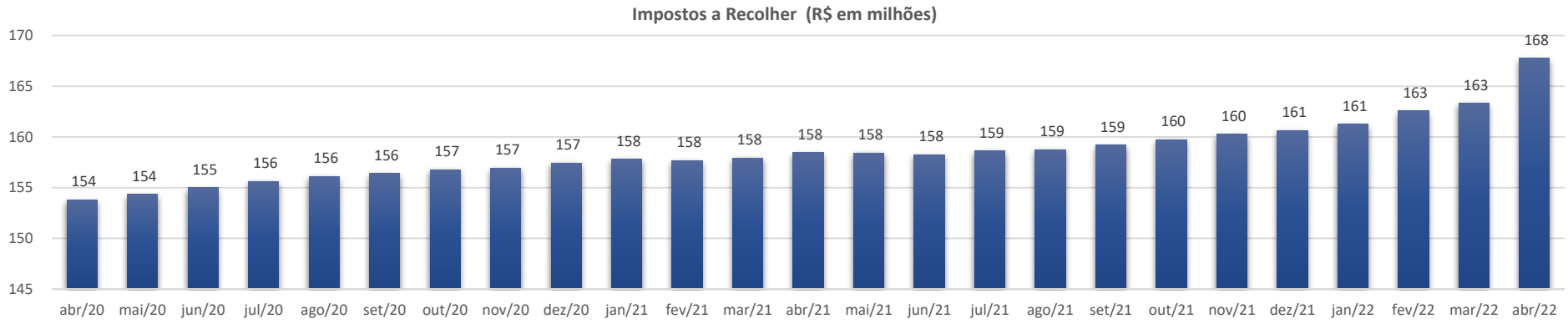

PROJUDI - Processo: 0005462-46.2017.8.16.0025 - Ref. mov. 11271.2 - Assinado digitalmente por Alexandre Correa Nasser de Melo:03765173959
08/06/2022: JUNTADA DE PETIÇÃO DE MANIFESTAÇÃO DA PARTE. Arq: Relatório Mensal de Atividades - Abril de 2022

Documento assinado digitalmente, conforme MP nº 2.200-2/2001, Lei nº 11.419/2006, resolução do Projudi, do TJPR/OE
Validação deste em https://projudi.tjpr.jus.br/projudi/ - Identificador: PJVE2 WSADK 5GMTA BUVXB

PROJUDI - Processo: 0005462-46.2017.8.16.0025 - Ref. mov. 11271.2 - Assinado digitalmente por Alexandre Correa Nasser de Melo:03765173959
08/06/2022: JUNTADA DE PETIÇÃO DE MANIFESTAÇÃO DA PARTE. Arq: Relatório Mensal de Atividades - Abril de 2022

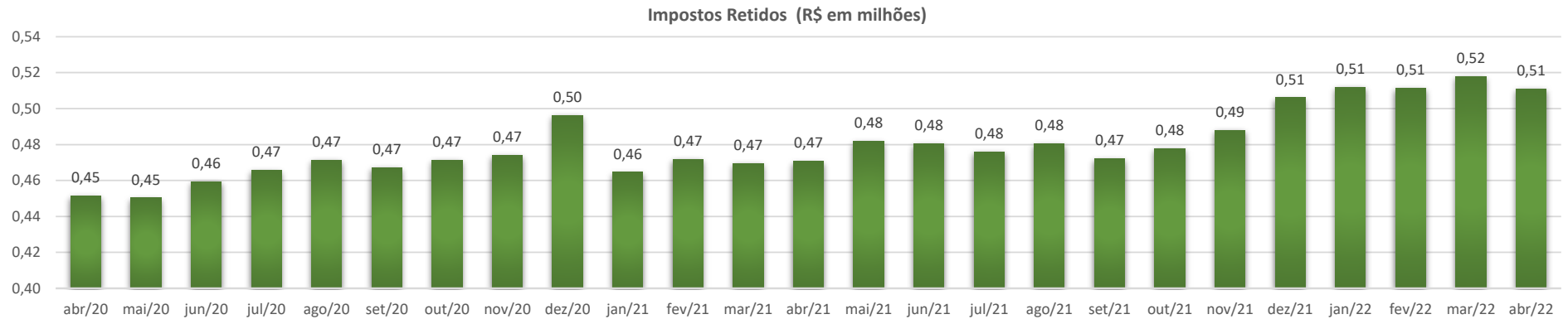

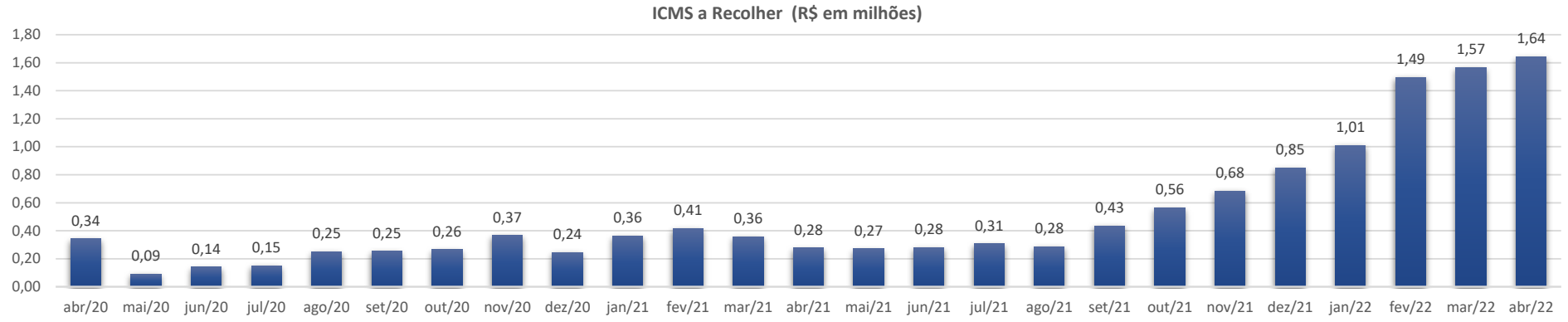

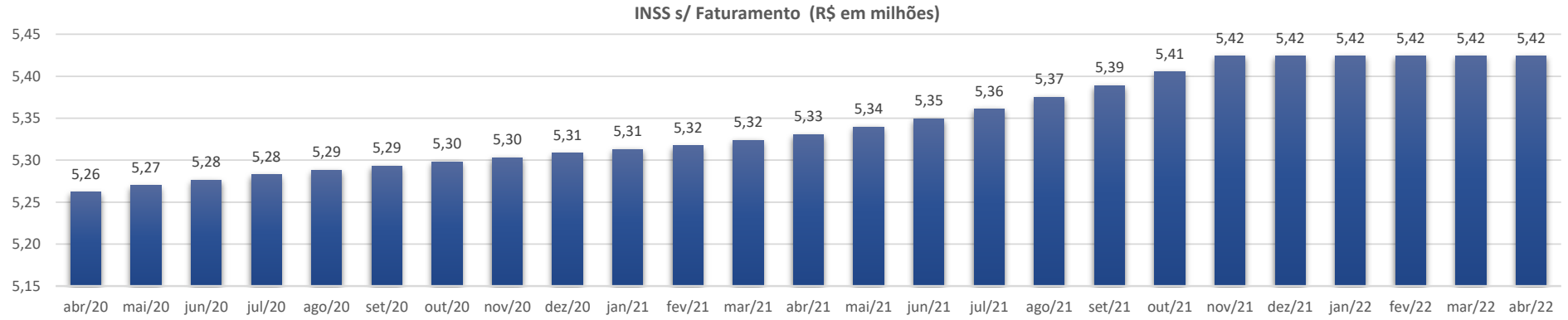

Documento assinado digitalmente, conforme MP nº 2.200-2/2001, Lei nº 11.419/2006, resolução do Projudi, do TJPR/OE
Validação deste em https://projudi.tjpr.jus.br/projudi/ - Identificador: PJVE2 WSADK 5GMTA BUVXB

CREDIBILITÀ
ADMINISTRAÇÕES JUDICIAIS

Escritório Curitiba | PR
Avenida Iguaçu, 2820 | Sala 1001
80.240-031
(41) 3156.3123

Escritório São Paulo | SP
Av. Engenheiro Luiz Carlos Berini, 105 Sala 506
04.571-010
(11) 3171.3669

Escritório Blumenau | SC
Rua. Dr. Amadeu da Luz, 100 | Sala 101
89.010-160
(47) 3042-1259

credibilita.adv.br
contato@credibilita.adv.br

PROJUDI - Processo: 0005462-46.2017.8.16.0025 - Ref. mov. 11271.2 - Assinado digitalmente por Alexandre Correa Nasser de Melo:03765173959
08/06/2022: JUNTADA DE PETIÇÃO DE MANIFESTAÇÃO DA PARTE. Arq: Relatório Mensal de Atividades - Abril de 2022

Documento assinado digitalmente, conforme MP nº 2.200-2/2001, Lei nº 11.419/2006, resolução do Projudi, do TJPR/OE
Validação deste em https://projudi.tjpr.jus.br/projudi/ - Identificador: PJVE2 WSADK 5GMTA BUVXB