

# RMA

Relatório Mensal de Atividades



Recuperação Judicial da(s) Empresa(s):  
**GRUPO BENDERPLAST**

Competência: maio de 2024



Documento assinado digitalmente, conforme MP nº 2.200-2/2001, Lei nº 11.419/2006, resolução do Projudi, do TJPR/OE  
Validação deste em <https://projudi.tjpr.jus.br/projudi/> - Identificador: PJTJG URUAD F5UHV KEYGK



## CONSIDERAÇÕES INICIAIS

Excelentíssimo Senhor Doutor Juiz de Direito da 1ª Vara Cível da Comarca de Guarapuava - PR

Processo nº 0013546-81.2018.8.16.0031

A Credibilità Administração Judicial e Serviços Ltda., nomeada Administradora Judicial, vem, respeitosamente, à presença de Vossa Excelência, apresentar o Relatório Mensal das Atividades das “Recuperandas”:

- BENDERPLAST - INDÚSTRIA E COMERCIO DE EMBALAGENS – EIRELI
- PARANA TEXTIL INDÚSTRIA E COMERCIO DE EMBALAGENS EIRELI

Este relatório, denominado “*Relatório Mensal de Atividades - RMA*”, foi elaborado com as informações quantitativas e qualitativas fornecidas pelas Recuperandas, contemplando as análises do mês de **maio de 2024**, conforme solicitações desta Administradora Judicial.

Tem como objetivo:

- Fornecer informações sobre as atividades econômicas das Recuperandas;
- Apresentar informações financeiras e econômicas.

Com relação às informações contidas neste documento, a Administradora Judicial fica à disposição para prestar esclarecimentos ou informações adicionais.

Atenciosamente,

Credibilità Administração Judicial e Serviços Ltda.





## GLOSSÁRIO

**AC** - Ativo Circulante

**ACF** - Ativo Circulante Financeiro

**ACO** - Ativo Circulante Operacional

**A.H.** – Análise Horizontal

**AJ** - Administrador Judicial

**ANC** - Ativo Não Circulante

**A.V.** – Análise Vertical

**BP** - Balanço Patrimonial

**DRE** - Demonstrativo de Resultado do Exercício

**EBITDA** - Earnings Before Interest, Taxes, Depreciation and Amortization Ou Lucro

Antes dos Juros, Impostos, Depreciação e Amortização.

**IFs** - Instituições Financeiras

**LL** - Lucro Líquido

**LO** - Lucro Operacional

**PC** - Passivo Circulante

**PCF** - Passivo Circulante Financeiro

**PCO** - Passivo Circulante Operacional

**PL** - Patrimônio Líquido

**PNC** - Passivo Não Circulante

**RJ** - Recuperação Judicial

**RL** - Receita Líquida

**ROL** - Receita Operacional Líquida ou Receita Líquidas de Vendas



# ÍNDICE

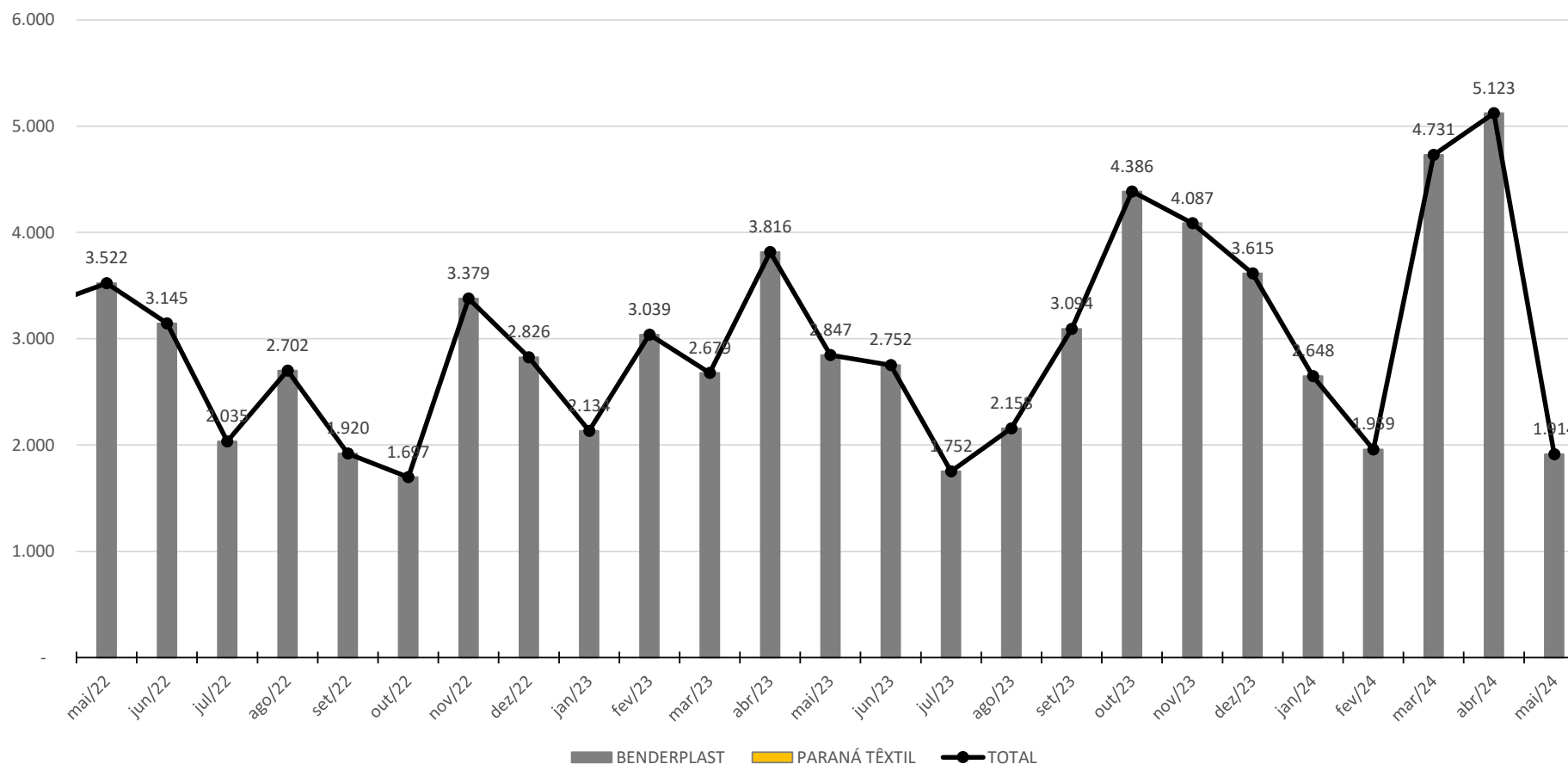
<b>1</b>	<b>INFORMAÇÕES GERAIS DAS RECUPERANDAS .....</b>	<b>4</b>
1.1	ANÁLISE DO FATURAMENTO BRUTO SEM DEVOLUÇÕES .....	4
1.2	EVOLUÇÃO DO QUADRO COLABORADORES.....	5
1.3	COMPOSIÇÃO DOS ESTOQUES .....	6
1.4	SITUAÇÃO DE IMPOSTOS – PÓS RJ .....	7
1.5	PASSIVO SUJEITO A RECUPERAÇÃO JUDICIAL .....	8
<b>2</b>	<b>DEMONSTRAÇÕES FINANCEIRAS.....</b>	<b>10</b>
2.1	DEMONSTRATIVO DE RESULTADO - BENDERPLAST.....	10
2.2	BALANÇO PATRIMONIAL – ATIVO: BENDERPLAST.....	11
2.3	BALANÇO PATRIMONIAL – PASSIVO: BENDERPLAST.....	12
2.4	BP (INDICADORES DE LIQUIDEZ) .....	13
2.5	DEMONSTRATIVO DE RESULTADO – PARANÁ TÊXTIL.....	14
2.6	BALANÇO PATRIMONIAL – ATIVO: PARANÁ TÊXTIL.....	15
2.7	BALANÇO PATRIMONIAL - PASSIVO: PARANÁ TÊXTIL .....	16
2.8	BP (INDICADORES DE LIQUIDEZ) .....	17



# 1 INFORMAÇÕES GERAIS DAS RECUPERANDAS

## 1.1 Análise do Faturamento Bruto sem Devoluções

RECEITA BRUTA - DEVOLUÇÕES  
(Em R\$ Milhares)

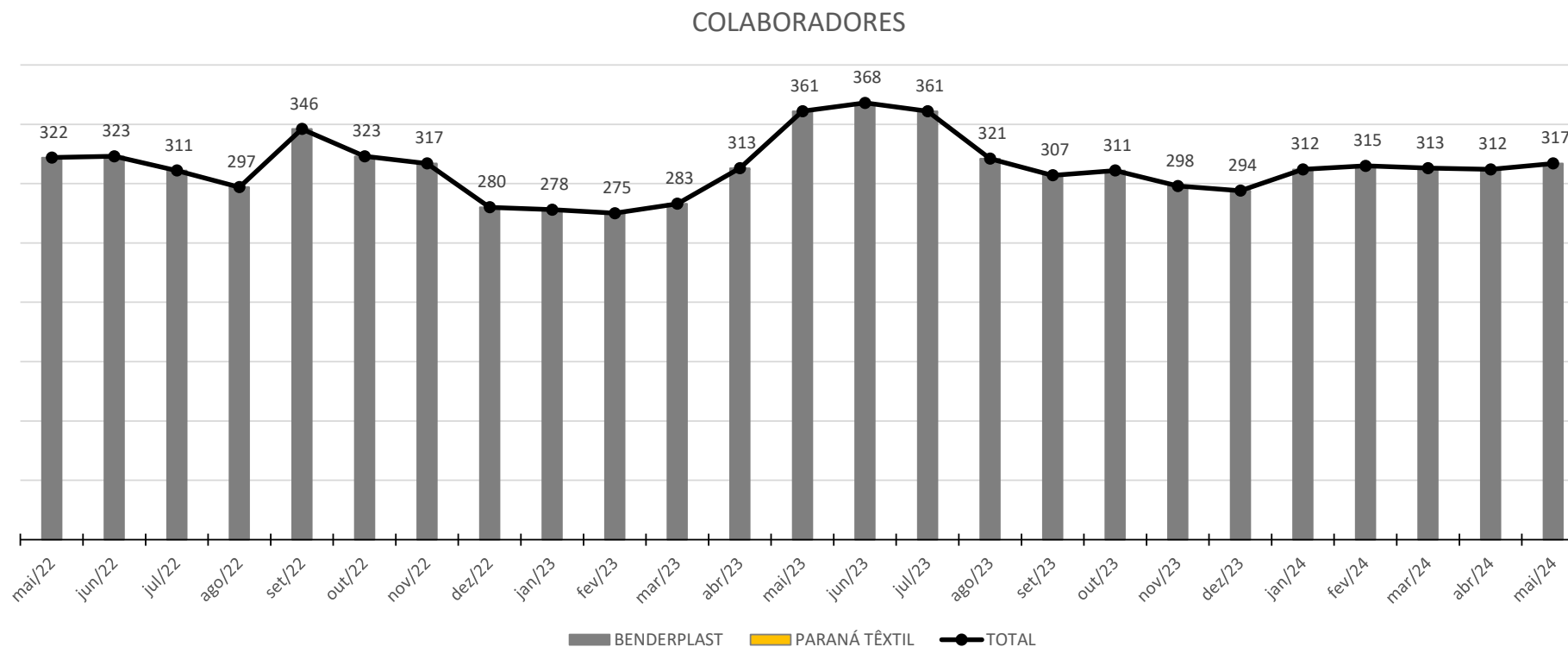


### Nota de esclarecimento e análise

- Comparado ao mês anterior, o Grupo apresenta uma redução no faturamento em 62,6%.



## 1.2 Evolução do Quadro Colaboradores



### Notas de esclarecimentos e análise

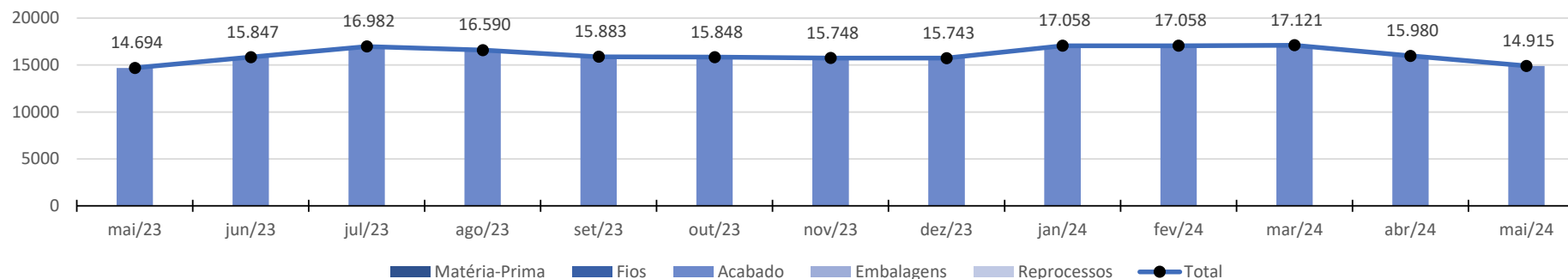
- No mês corrente as recuperandas apresentaram o quadro de 317 colaboradores.
- Do total de colaboradores no mês em análise, 316 estão lotados na empresa Benderplast e 1 na Paraná Têxtil.

Fonte: Folha de pagamento.

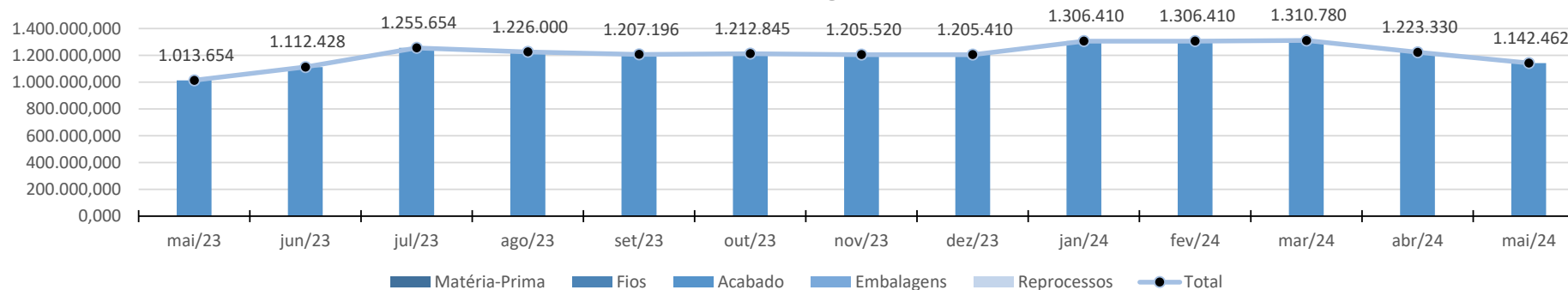


### 1.3 Composição dos Estoques

**ESTOQUE**  
(Em R\$ Milhares)

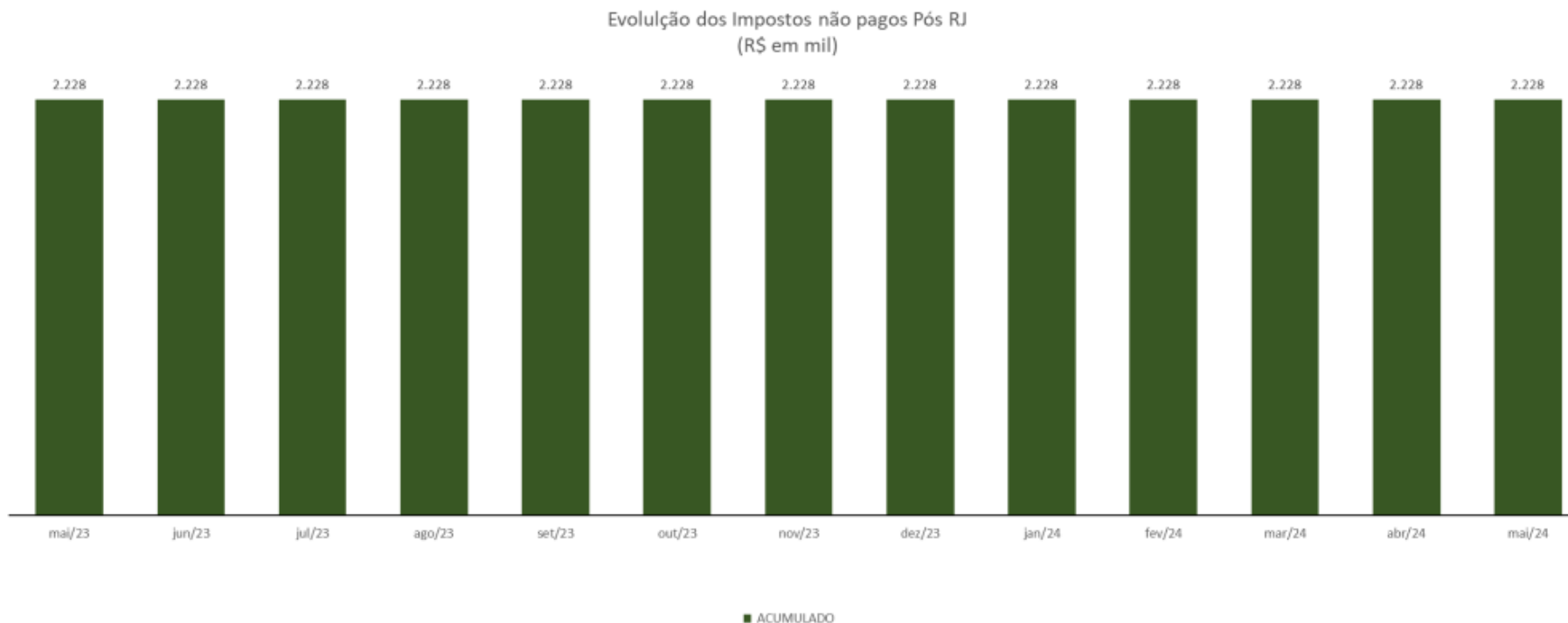


**ESTOQUE**  
(Em Kg)



## 1.4 Situação de Impostos – Pós RJ

O gráfico a seguir consta os saldos de impostos atualizados do grupo, gerados após o pedido de recuperação judicial, que se encontravam vencidos.





## 1.5 Passivo Sujeito a Recuperação Judicial

As empresas BENDERPLAST INDÚSTRIA E COMÉRCIO DE EMBALAGENS – EIRELI e PARANA TEXTIL INDÚSTRIA E COMERCIO DE EMBALAGENS – EIRELI protocolaram Recuperação Judicial em 16/08/2018, tendo seu processamento deferido em 31/08/2018. Sectário da lei, apresentaram juntamente a inicial a Relação de Credores que atine o Art. 51, inciso III, da Lei 11.101/2005, a qual foi minutada e transcrita para o Edital de Credores publicado em 05/10/2018, mov. 84 dos autos, em obediência ao Art. 52, § 1º, do mesmo diploma legal. A Recuperanda Benderplast apresentou dívida total de R\$ 20.543.404,79 (vinte milhões, quinhentos e quarenta e três mil, quatrocentos e quatro reais e setenta e nove centavos), dividida entre 340 credores. Já a Recuperanda Paraná Têxtil apresentou dívida de R\$ 304.138,05 (trezentos e quatro mil, cento e trinta e oito reais e cinco centavos), em um total de 82 credores.

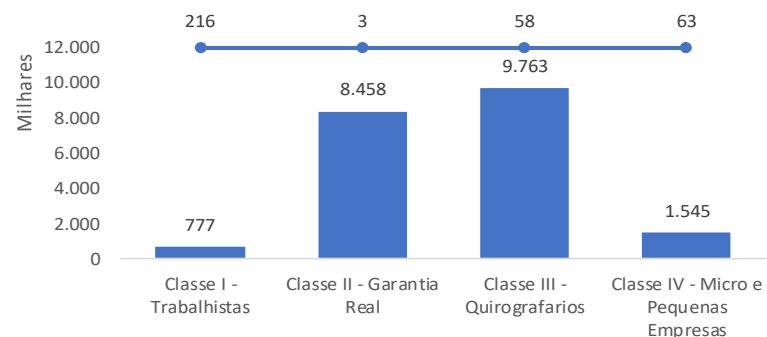
### 1º Lista de Credores - Benderplast

Classificação Recuperação Judicial	Qtd	BRL
Classe I - Trabalhistas	216	BRL 777.378,97
Classe II - Garantia Real	3	BRL 8.458.110,65
Classe III - Quirografarios	58	BRL 9.762.695,45
Classe IV - Micro e Pequenas Empresas	63	BRL 1.545.219,72
<b>Total</b>	<b>340</b>	<b>20.543.404,79</b>

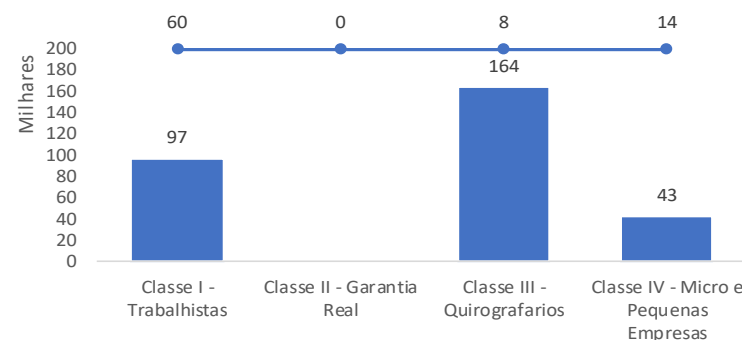
### 1º Lista de Credores - Paraná Têxtil

Classificação Recuperação Judicial	Qtd	BRL
Classe I - Trabalhistas	60	BRL 97.240,58
Classe II - Garantia Real	0	
Classe III - Quirografarios	8	BRL 163.908,74
Classe IV - Micro e Pequenas Empresas	14	BRL 42.988,73
<b>Total</b>	<b>82</b>	<b>304.138,05</b>

Resumo lista de credores - Benderplast (Qtd e Valores)



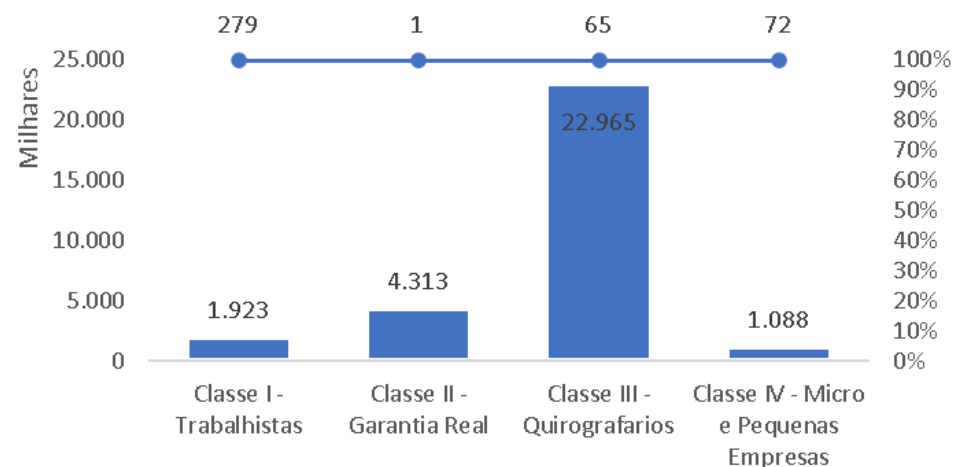
Resumo lista de credores - Paraná Textil (Qtd e Valores)



### Lista de Credores Art. 7º § 2º LRF

Recuperandas: Benderplast e Paraná Textil		
Classificação Recuperação Judicial	Qtd	BRL
Classe I - Trabalhistas	279	BRL 1.923.410,44
Classe II - Garantia Real	1	BRL 4.313.294,60
Classe III - Quirografarios	65	BRL 22.964.814,93
Classe IV - Micro e Pequenas Empresas	72	BRL 1.088.467,08
<b>Total</b>	<b>417</b>	<b>30.289.987,05</b>

Resumo lista de credores -  
Benderplast (Qtd e Valores)



## 2 DEMONSTRAÇÕES FINANCEIRAS

### 2.1 Demonstrativo de Resultado - Benderplast

DESCRIÇÃO	Em R\$ Milhares													Variação Mês Anterior	
	mai/23	jun/23	jul/23	ago/23	set/23	out/23	nov/23	dez/23	jan/24	fev/24	mar/24	abr/24	mai/24	mai/24 - abr/24	Var. %
<b>Receita Bruta</b>	<b>2.847</b>	<b>2.752</b>	<b>1.752</b>	<b>2.158</b>	<b>3.094</b>	<b>4.386</b>	<b>4.087</b>	<b>3.615</b>	<b>2.648</b>	<b>1.959</b>	<b>4.731</b>	<b>5.123</b>	<b>1.914</b>	<b>(3.208)</b>	<b>-62,6%</b>
Prestação de Serviços	1.649	1.708	1.752	2.158	2.787	1.923	1.831	1.143	1.588	1.959	1.946	2.130	1.914	(216)	-10,1%
Vendas no Mercado Interno	1.197	1.044	0	0	307	2.463	2.256	2.472	1.060	0	2.785	2.992	0	(2.992)	-100,0%
<b>Deduções</b>	<b>573</b>	<b>546</b>	<b>350</b>	<b>260</b>	<b>336</b>	<b>690</b>	<b>638</b>	<b>604</b>	<b>360</b>	<b>195</b>	<b>755</b>	<b>800</b>	<b>193</b>	<b>(607)</b>	<b>-75,9%</b>
Impostos	573	546	350	260	336	690	638	604	360	195	755	800	193	(607)	-75,9%
Abatimentos e Devoluções	0	0	0	0	0	0	0	0	0	0	0	0	0	0	0,0%
<b>Receita Operacional Líquida</b>	<b>2.273</b>	<b>2.206</b>	<b>1.402</b>	<b>1.898</b>	<b>2.758</b>	<b>3.696</b>	<b>3.449</b>	<b>3.011</b>	<b>2.288</b>	<b>1.764</b>	<b>3.976</b>	<b>4.323</b>	<b>1.721</b>	<b>(2.602)</b>	<b>-60,2%</b>
CPV	2.223	1.892	1.213	1.635	2.072	3.014	3.411	3.070	2.206	1.257	3.446	2.748	2.484	(264)	-9,6%
% sobre ROL	98%	86%	87%	86%	75%	82%	99%	102%	96%	71%	87%	64%	144%		
<b>Resultado Bruto</b>	<b>50</b>	<b>314</b>	<b>189</b>	<b>262</b>	<b>686</b>	<b>682</b>	<b>39</b>	<b>(58)</b>	<b>82</b>	<b>507</b>	<b>530</b>	<b>1.575</b>	<b>(763)</b>	<b>(2.338)</b>	<b>-148,4%</b>
% sobre ROL	2%	14%	13%	14%	25%	18%	1%	-2%	4%	29%	13%	36%	-44%		
<b>Despesas Operacionais</b>	<b>278</b>	<b>(49)</b>	<b>20</b>	<b>208</b>	<b>418</b>	<b>236</b>	<b>18</b>	<b>6</b>	<b>163</b>	<b>223</b>	<b>244</b>	<b>52</b>	<b>(106)</b>	<b>(158)</b>	<b>-304,7%</b>
Comerciais	0	14	0	0	0	2	8	23	10	0	3	23	6	(16)	-71,9%
Administrativas	372	235	339	356	447	372	313	264	270	231	353	301	333	32	10,7%
Financeiras	7	6	7	10	39	6	6	6	30	9	8	8	18	10	132,8%
Receita Financeira	(46)	(23)	(7)	(11)	(6)	(8)	(4)	(5)	(5)	(6)	(4)	(4)	(6)	(1)	28,8%
Receita/Despesas Diversas	(54)	(280)	(320)	(147)	(62)	(137)	(305)	(282)	(143)	(10)	(115)	(276)	(459)	(183)	66,4%
<b>Resultado Operacional</b>	<b>(228)</b>	<b>363</b>	<b>169</b>	<b>54</b>	<b>268</b>	<b>447</b>	<b>21</b>	<b>(65)</b>	<b>(81)</b>	<b>284</b>	<b>286</b>	<b>1.523</b>	<b>(657)</b>	<b>(2.180)</b>	<b>-143,1%</b>
% sobre ROL	-10%	16%	12%	3%	10%	12%	1%	-2%	-4%	16%	7%	35%	-38%		
Não Operacional	0	0	0	0	0	0	0	0	0	0	0	0	0	0	0,0%
<b>Resultado Antes Impostos</b>	<b>(228)</b>	<b>363</b>	<b>169</b>	<b>54</b>	<b>268</b>	<b>447</b>	<b>21</b>	<b>(65)</b>	<b>(81)</b>	<b>284</b>	<b>286</b>	<b>1.523</b>	<b>(657)</b>	<b>(2.180)</b>	<b>-143,1%</b>
IRPJ	0	26	0	0	57	0	0	37	0	0	59	0	0	0	0,0%
CSLL	0	11	0	0	23	0	0	15	0	0	23	0	0	0	0,0%
<b>Resultado Líquido</b>	<b>(228)</b>	<b>326</b>	<b>169</b>	<b>54</b>	<b>188</b>	<b>447</b>	<b>21</b>	<b>(116)</b>	<b>(81)</b>	<b>284</b>	<b>204</b>	<b>1.523</b>	<b>(657)</b>	<b>(2.180)</b>	<b>-143,1%</b>
% sobre ROL	-10%	15%	12%	3%	7%	12%	1%	-4%	-4%	16%	5%	35%	-38%		

Analizando o Demonstrativo de Resultado da empresa Benderplast, destaca-se:

Durante o mês corrente a Receita Líquida da empresa foi de R\$ 1,7 milhão; comparado ao mês anterior apresenta uma redução de 60,2%;

O total das despesas operacionais apresentou o valor de -R\$ 106 mil no mês em análise, influenciado pela conta de Receita/Despesas Diversas, comparado ao mês anterior apresenta um aumento de 304,7%;

Apresentou prejuízo líquido no mês em análise no montante de R\$ 657 mil.



## 2.2 Balanço Patrimonial – Ativo: Benderplast

Em R\$ Milhares														Variação Mês Anterior		
	ATIVO	mai/23	jun/23	jul/23	ago/23	set/23	out/23	nov/23	dez/23	jan/24	fev/24	mar/24	abr/24	mai/24	mai/24 - abr/24	Var.%
<b>CIRCULANTE</b>		<b>22.857</b>	<b>25.293</b>	<b>25.635</b>	<b>24.884</b>	<b>24.272</b>	<b>25.623</b>	<b>25.109</b>	<b>24.830</b>	<b>26.227</b>	<b>25.687</b>	<b>28.591</b>	<b>27.381</b>	<b>26.467</b>	<b>(913)</b>	<b>-3,3%</b>
<b>Disponibilidades</b>		<b>21</b>	<b>40</b>	<b>25</b>	<b>38</b>	<b>37</b>	<b>72</b>	<b>57</b>	<b>54</b>	<b>23</b>	<b>35</b>	<b>19</b>	<b>53</b>	<b>96</b>	<b>44</b>	<b>82,7%</b>
Caixa		3	22	7	21	20	47	39	32	1	16	0	33	79	45	136,2%
Conta Movimento		17	18	18	17	17	24	18	22	22	19	18	19	18	(2)	-8,7%
Conta Aplicações		0	0	0	0	0	0	0	0	0	0	0	0	0	0	0,0%
<b>Créditos</b>		<b>6.425</b>	<b>7.478</b>	<b>6.527</b>	<b>6.437</b>	<b>6.976</b>	<b>8.370</b>	<b>7.857</b>	<b>7.326</b>	<b>7.494</b>	<b>7.094</b>	<b>9.717</b>	<b>10.167</b>	<b>10.476</b>	<b>309</b>	<b>3,0%</b>
Duplicatas a Receber		4.730	5.778	4.735	4.735	5.226	6.576	6.013	5.501	5.637	5.226	7.707	8.090	8.266	176	2,2%
Adiantamentos a Funcionários		0	0	0	0	0	0	0	0	0	0	0	0	0	0	0,0%
Adiantamentos a Fornecedores		1.695	1.699	1.792	1.702	1.749	1.794	1.843	1.825	1.857	1.868	2.009	2.077	2.210	133	6,4%
<b>Impostos</b>		<b>1.718</b>	<b>1.928</b>	<b>2.101</b>	<b>1.819</b>	<b>1.376</b>	<b>1.333</b>	<b>1.448</b>	<b>1.707</b>	<b>1.652</b>	<b>1.500</b>	<b>1.735</b>	<b>1.181</b>	<b>980</b>	<b>(201)</b>	<b>-17,0%</b>
<b>Estoques</b>		<b>14.694</b>	<b>15.847</b>	<b>16.982</b>	<b>16.590</b>	<b>15.883</b>	<b>15.848</b>	<b>15.748</b>	<b>15.743</b>	<b>17.058</b>	<b>17.058</b>	<b>17.121</b>	<b>15.980</b>	<b>14.915</b>	<b>(1.065)</b>	<b>-6,7%</b>
<b>NÃO CIRCULANTE</b>		<b>10.258</b>	<b>10.245</b>	<b>10.247</b>	<b>10.290</b>	<b>10.298</b>	<b>10.303</b>	<b>10.301</b>	<b>10.298</b>	<b>10.295</b>	<b>10.293</b>	<b>10.298</b>	<b>10.296</b>	<b>10.310</b>	<b>14</b>	<b>0,1%</b>
<b>Realizável de Longo Prazo</b>		<b>5.656</b>	<b>5.658</b>	<b>5.674</b>	<b>5.720</b>	<b>5.743</b>	<b>5.763</b>	<b>5.776</b>	<b>5.788</b>	<b>5.800</b>	<b>5.813</b>	<b>5.833</b>	<b>5.846</b>	<b>5.861</b>	<b>14</b>	<b>0,2%</b>
Créditos com Coligadas		5.450	5.453	5.469	5.494	5.517	5.536	5.548	5.560	5.573	5.586	5.605	5.619	5.633	14	0,3%
Bloqueio Judicial		166	166	166	186	187	187	188	188	188	188	188	188	188	0	0,0%
Outros Créditos		39	39	39	39	39	39	39	39	39	39	39	39	39	0	0,0%
<b>Imobilizado</b>		<b>4.602</b>	<b>4.587</b>	<b>4.573</b>	<b>4.570</b>	<b>4.555</b>	<b>4.540</b>	<b>4.525</b>	<b>4.510</b>	<b>4.495</b>	<b>4.480</b>	<b>4.465</b>	<b>4.450</b>	<b>4.449</b>	<b>(1)</b>	<b>0,0%</b>
Bens em Operação		12.694	12.694	12.695	12.707	12.707	12.707	12.707	12.707	12.707	12.707	12.707	12.707	12.721	14	0,1%
Depreciações Acumuladas		(8.092)	(8.107)	(8.122)	(8.137)	(8.152)	(8.167)	(8.182)	(8.197)	(8.212)	(8.227)	(8.242)	(8.257)	(8.272)	(15)	0,2%
Imobilizado em Andamento		0	0	0	0	0	0	0	0	0	0	0	0	0	0	0,0%
<b>Investimentos</b>		<b>0</b>	<b>0</b>	<b>0</b>	<b>0</b>	<b>0</b>	<b>0</b>	<b>0</b>	<b>0</b>	<b>0</b>	<b>0</b>	<b>0</b>	<b>0</b>	<b>0</b>	<b>0</b>	<b>0,0%</b>
<b>TOTAL ATIVO</b>		<b>33.115</b>	<b>35.538</b>	<b>35.882</b>	<b>35.174</b>	<b>34.570</b>	<b>35.925</b>	<b>35.410</b>	<b>35.128</b>	<b>36.522</b>	<b>35.980</b>	<b>38.889</b>	<b>37.677</b>	<b>36.777</b>	<b>(900)</b>	<b>-2,4%</b>

### Notas de esclarecimento e análise

Analisando as variações patrimoniais ocorridas em maio de 2024 no Balanço Patrimonial Ativo (Bens e Direitos), destaca-se:

O ativo circulante reduziu R\$ 913 mil, quando comparado ao mês anterior, influenciado principalmente pela conta de Estoques;

O ativo não circulante aumentou em R\$ 14 mil, quando comparado ao mês anterior.



## 2.3 Balanço Patrimonial – Passivo: Benderplast

Em R\$ Milhares														Variação Mês Anterior	
	mai/23	jun/23	jul/23	ago/23	set/23	out/23	nov/23	dez/23	jan/24	fev/24	mar/24	abr/24	mai/24	mai/24 - abr/24	Var.%
<b>PASSIVO E PATRIMÔNIO LÍQUIDO</b>	<b>60.214</b>	<b>62.483</b>	<b>62.870</b>	<b>62.243</b>	<b>61.647</b>	<b>63.287</b>	<b>62.231</b>	<b>62.199</b>	<b>63.809</b>	<b>63.120</b>	<b>66.053</b>	<b>63.112</b>	<b>63.009</b>	<b>(103)</b>	<b>-0,2%</b>
<b>Fornecedores Nacionais</b>	<b>30.682</b>	<b>32.955</b>	<b>33.334</b>	<b>33.034</b>	<b>33.015</b>	<b>32.575</b>	<b>31.995</b>	<b>31.880</b>	<b>33.610</b>	<b>33.230</b>	<b>35.832</b>	<b>32.968</b>	<b>32.841</b>	<b>(127)</b>	<b>-0,4%</b>
<b>Empréstimos e Financiamentos</b>	<b>17.612</b>	<b>17.592</b>	<b>17.668</b>	<b>17.643</b>	<b>16.865</b>	<b>18.876</b>	<b>18.522</b>	<b>18.683</b>	<b>18.821</b>	<b>18.378</b>	<b>18.330</b>	<b>18.259</b>	<b>18.472</b>	<b>213</b>	<b>1,2%</b>
Empréstimos	12.921	12.856	12.856	12.856	12.856	12.790	12.767	12.719	12.671	12.623	12.575	12.527	12.479	(48)	-0,4%
Cheques a Compensar	581	581	581	581	581	581	581	581	581	581	581	581	581	0	0,0%
Adiantamentos de Clientes	4.111	4.156	4.232	4.206	3.429	5.505	5.174	5.384	5.570	5.174	5.174	5.152	5.412	261	5,1%
<b>Obrigações Trabalhistas</b>	<b>2.283</b>	<b>2.279</b>	<b>2.263</b>	<b>1.993</b>	<b>2.141</b>	<b>2.142</b>	<b>2.073</b>	<b>2.005</b>	<b>1.891</b>	<b>1.938</b>	<b>2.219</b>	<b>2.069</b>	<b>2.154</b>	<b>85</b>	<b>4,1%</b>
Obrigações Trabalhistas	286	244	223	234	280	223	110	238	241	199	219	300	289	(11)	-3,7%
Provisão de Férias e 13º	1.652	1.682	1.714	1.429	1.523	1.582	1.607	1.092	1.311	1.269	1.297	1.390	1.483	93	6,7%
Encargos Sociais	346	353	326	329	338	336	357	676	339	471	702	378	382	3	0,9%
<b>Impostos e Contribuições</b>	<b>9.636</b>	<b>9.656</b>	<b>9.605</b>	<b>9.574</b>	<b>9.625</b>	<b>9.694</b>	<b>9.640</b>	<b>9.631</b>	<b>9.487</b>	<b>9.574</b>	<b>9.673</b>	<b>9.816</b>	<b>9.542</b>	<b>(274)</b>	<b>-2,8%</b>
<b>PASSIVO NÃO CIRCULANTE</b>	<b>8.040</b>	<b>7.868</b>	<b>7.656</b>	<b>7.520</b>	<b>7.325</b>	<b>6.594</b>	<b>7.114</b>	<b>6.979</b>	<b>6.844</b>	<b>6.707</b>	<b>6.479</b>	<b>6.685</b>	<b>6.545</b>	<b>(140)</b>	<b>-2,1%</b>
<b>Impostos e Contribuições</b>	<b>7.267</b>	<b>7.094</b>	<b>6.883</b>	<b>7.014</b>	<b>6.762</b>	<b>6.577</b>	<b>6.423</b>	<b>6.289</b>	<b>6.154</b>	<b>6.017</b>	<b>5.788</b>	<b>5.995</b>	<b>5.655</b>	<b>(340)</b>	<b>-5,7%</b>
<b>Adiantamento a Coligadas</b>	<b>773</b>	<b>773</b>	<b>773</b>	<b>506</b>	<b>563</b>	<b>17</b>	<b>690</b>	<b>690</b>	<b>690</b>	<b>690</b>	<b>690</b>	<b>690</b>	<b>890</b>	<b>200</b>	<b>29,0%</b>
<b>PATRIMONIO LÍQUIDO</b>	<b>(35.139)</b>	<b>(34.813)</b>	<b>(34.644)</b>	<b>(34.590)</b>	<b>(34.402)</b>	<b>(33.955)</b>	<b>(33.934)</b>	<b>(34.050)</b>	<b>(34.131)</b>	<b>(33.847)</b>	<b>(33.643)</b>	<b>(32.120)</b>	<b>(32.777)</b>	<b>(657)</b>	<b>2,0%</b>
Capital Social	1.700	1.700	1.700	1.700	1.700	1.700	1.700	1.700	1.700	1.700	1.700	1.700	1.700	0	0,0%
Reservas de Capital	0	0	0	0	0	0	0	0	0	0	0	0	0	0	0,0%
Lucros Acumulados	(36.839)	(36.513)	(36.344)	(36.290)	(36.102)	(35.655)	(35.634)	(35.750)	(35.831)	(35.547)	(35.343)	(33.820)	(34.477)	(657)	1,9%
<b>TOTAL PASSIVO</b>	<b>33.115</b>	<b>35.538</b>	<b>35.882</b>	<b>35.174</b>	<b>34.570</b>	<b>35.925</b>	<b>35.410</b>	<b>35.128</b>	<b>36.522</b>	<b>35.980</b>	<b>38.889</b>	<b>37.677</b>	<b>36.777</b>	<b>(900)</b>	<b>-2,4%</b>

### Notas de esclarecimentos e análises

No mês em análise, referente ao Balanço Patrimonial Passivo (compromissos e obrigações), destaca-se:

Passivo Circulante reduziu R\$ 103 mil, quando comparado ao mês anterior, influenciado principalmente pela conta de Fornecedores Nacionais;

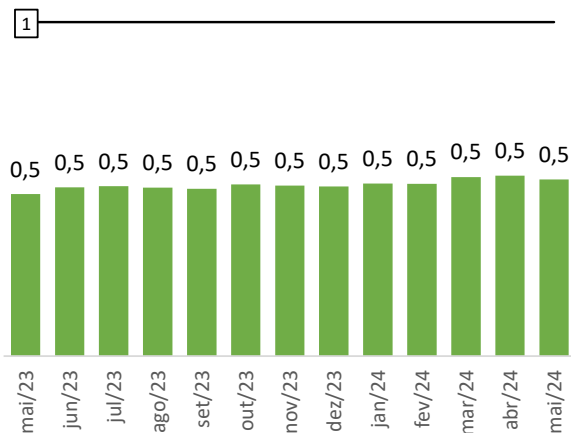
As contas do Passivo Não Circulante reduziram em R\$ 140 mil, comparado ao mês anterior.

A variação no patrimônio líquido ocorre pelo resultado líquido do período apresentado no DRE.

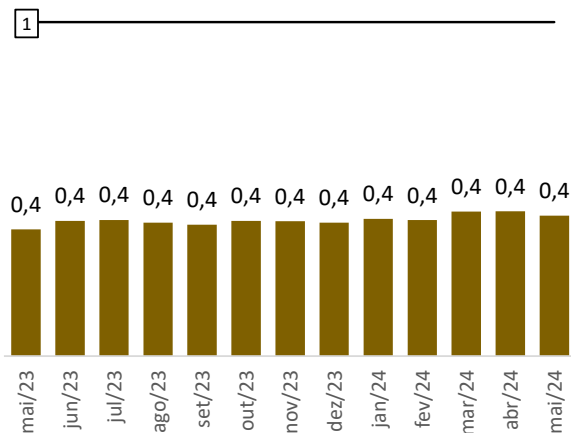


## 2.4 BP (Indicadores de Liquidez)

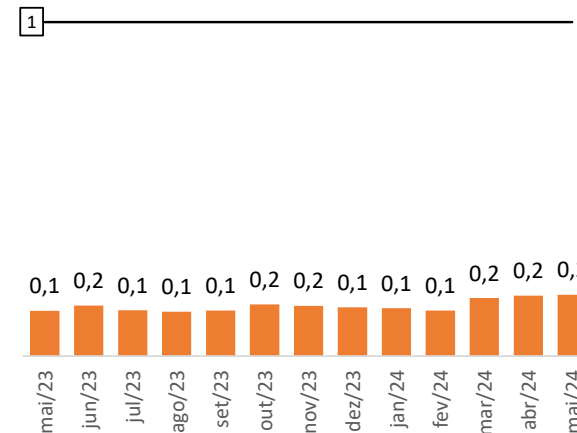
Índice de Liquidez - Geral



Índice de Liquidez - Corrente



Índice de Liquidez - Seca



### Notas de esclarecimentos e análises

Via de regra, todo índice de liquidez abaixo de 1 (um), significa possível dificuldade financeira em caso de necessidade de liquidação das dívidas no curto prazo.

O índice de “Liquidez Geral”,  $((AC+ANC) / (PC + PNC))$  mede a capacidade de pagamento total das dívidas;

A “Liquidez Corrente” mede a capacidade de pagamento com recursos de curto prazo;

O indicador de “Liquidez Seca” diferente do cálculo da “liquidez corrente” pela subtração do saldo da conta estoques;



## 2.5 Demonstrativo de Resultado – Paraná Têxtil

DESCRIÇÃO	Em R\$ Milhares														Variação Mês Anterior	
	mai/23	jun/23	jul/23	ago/23	set/23	out/23	nov/23	dez/23	jan/24	fev/24	mar/24	abr/24	mai/24	mai/24 - abr/24	Var.%	
<b>Receita Bruta</b>	<b>0</b>	<b>0</b>	<b>0</b>	<b>0</b>	<b>0</b>	<b>0</b>	<b>0</b>	<b>0</b>	<b>0</b>	<b>0</b>	<b>0</b>	<b>0</b>	<b>0</b>	<b>0</b>	<b>0</b>	<b>0,0%</b>
Prestação de Serviços	0	0	0	0	0	0	0	0	0	0	0	0	0	0	0	0,0%
Vendas no Mercado Interno	0	0	0	0	0	0	0	0	0	0	0	0	0	0	0	0,0%
<b>Deduções</b>	<b>0</b>	<b>0</b>	<b>0</b>	<b>0</b>	<b>0</b>	<b>0</b>	<b>0</b>	<b>0</b>	<b>0</b>	<b>0</b>	<b>0</b>	<b>0</b>	<b>0</b>	<b>0</b>	<b>0</b>	<b>0,0%</b>
Impostos	0	0	0	0	0	0	0	0	0	0	0	0	0	0	0	0,0%
Abatimentos e Devoluções	0	0	0	0	0	0	0	0	0	0	0	0	0	0	0	0,0%
<b>Receita Líquida</b>	<b>0</b>	<b>0</b>	<b>0</b>	<b>0</b>	<b>0</b>	<b>0</b>	<b>0</b>	<b>0</b>	<b>0</b>	<b>0</b>	<b>0</b>	<b>0</b>	<b>0</b>	<b>0</b>	<b>0</b>	<b>0,0%</b>
CPV	0	0	0	0	0	0	0	0	0	0	0	0	0	0	0	0,0%
% sobre ROL	0%	0%	0%	0%	0%	0%	0%	0%	0%	0%	0%	0%	0%	0%	0%	0,0%
<b>Resultado Bruto</b>	<b>0</b>	<b>0</b>	<b>0</b>	<b>0</b>	<b>0</b>	<b>0</b>	<b>0</b>	<b>0</b>	<b>0</b>	<b>0</b>	<b>0</b>	<b>0</b>	<b>0</b>	<b>0</b>	<b>0</b>	<b>0,0%</b>
% sobre ROL	0%	0%	0%	0%	0%	0%	0%	0%	0%	0%	0%	0%	0%	0%	0%	0,0%
<b>Despesas Operacionais</b>	<b>5</b>	<b>1</b>	<b>4</b>	<b>15</b>	<b>6</b>	<b>9</b>	<b>2</b>	<b>2</b>	<b>2</b>	<b>3</b>	<b>10</b>	<b>3</b>	<b>2</b>	<b>(1)</b>	<b>-20,0%</b>	
Comerciais	0	0	0	0	0	0	0	0	0	0	0	0	0	0	0	0,0%
Administrativas	1	0	3	14	6	8	1	1	1	2	9	2	2	(1)	-27,2%	
Financeiras	4	1	2	1	1	1	1	1	1	1	1	1	1	0	1,8%	
Receita Financeira	(0)	0	0	0	0	0	0	0	0	0	0	0	0	0	0,0%	
Receita/Despesas Diversas	0	0	0	0	0	0	0	0	(0)	0	0	0	0	0	0,0%	
<b>Resultado Operacional</b>	<b>(5)</b>	<b>(1)</b>	<b>(4)</b>	<b>(15)</b>	<b>(6)</b>	<b>(9)</b>	<b>(2)</b>	<b>(2)</b>	<b>(2)</b>	<b>(3)</b>	<b>(10)</b>	<b>(3)</b>	<b>(2)</b>	<b>1</b>	<b>-20,0%</b>	
% sobre ROL	0%	0%	0%	0%	0%	0%	0%	0%	0%	0%	0%	0%	0%	0%	0,0%	
Não Operacional	0	0	0	0	0	0	0	0	0	0	0	0	0	0	0,0%	
<b>Resultado Antes Impostos</b>	<b>(5)</b>	<b>(1)</b>	<b>(4)</b>	<b>(15)</b>	<b>(6)</b>	<b>(9)</b>	<b>(2)</b>	<b>(2)</b>	<b>(2)</b>	<b>(3)</b>	<b>(10)</b>	<b>(3)</b>	<b>(2)</b>	<b>1</b>	<b>-20,0%</b>	
IRPJ	0	0	0	0	0	0	0	0	0	0	0	0	0	0	0,0%	
CSLL	0	0	0	0	0	0	0	0	0	0	0	0	0	0	0,0%	
<b>Resultado Líquido</b>	<b>(5)</b>	<b>(1)</b>	<b>(4)</b>	<b>(15)</b>	<b>(6)</b>	<b>(9)</b>	<b>(2)</b>	<b>(2)</b>	<b>(2)</b>	<b>(3)</b>	<b>(10)</b>	<b>(3)</b>	<b>(2)</b>	<b>1</b>	<b>-20,0%</b>	
% sobre ROL	0%	0%	0%	0%	0%	0%	0%	0%	0%	0%	0%	0%	0%	0%	0,0%	

### Notas de esclarecimentos e análises

O demonstrativo de resultado da empresa Paraná Têxtil, destaca-se:

Durante o mês corrente a Recuperanda não apresentou faturamento;

O total das despesas operacionais apresentou o valor de R\$ 2 mil no mês em análise;

O Resultado Líquido do mês analisado foi negativo em R\$ 2 mil.



## 2.6 Balanço Patrimonial – Ativo: Paraná Têxtil

Em R\$ Milhares														Variação Mês Anterior		
	ATIVO	mai/23	jun/23	jul/23	ago/23	set/23	out/23	nov/23	dez/23	jan/24	fev/24	mar/24	abr/24	mai/24	mai/24 - abr/24	Var.%
<b>ATIVO CIRCULANTE</b>	<b>1.536</b>	<b>1.536</b>	<b>1.536</b>	<b>1.536</b>	<b>1.536</b>	<b>1.536</b>	<b>1.536</b>	<b>1.536</b>	<b>1.536</b>	<b>1.536</b>	<b>1.536</b>	<b>1.536</b>	<b>1.536</b>	<b>1.536</b>	<b>0</b>	<b>0,0%</b>
<b>Disponibilidades</b>	<b>0</b>	<b>0</b>	<b>0</b>	<b>0</b>	<b>0</b>	<b>0</b>	<b>0</b>	<b>0</b>	<b>0</b>	<b>0</b>	<b>0</b>	<b>0</b>	<b>0</b>	<b>0</b>	<b>0</b>	<b>0,0%</b>
Caixa	0	0	0	0	0	0	0	0	0	0	0	0	0	0	0	0,0%
Conta Movimento	0	0	0	0	0	0	0	0	0	0	0	0	0	0	0	0,0%
Conta Aplicações	0	0	0	0	0	0	0	0	0	0	0	0	0	0	0	0,0%
<b>Créditos</b>	<b>1.534</b>	<b>1.534</b>	<b>1.534</b>	<b>1.534</b>	<b>1.534</b>	<b>1.534</b>	<b>1.534</b>	<b>1.534</b>	<b>1.534</b>	<b>1.534</b>	<b>1.534</b>	<b>1.534</b>	<b>1.534</b>	<b>1.534</b>	<b>0</b>	<b>0,0%</b>
Duplicatas a Receber	981	981	981	981	981	981	981	981	981	981	981	981	981	981	0	0,0%
Adiantamentos a Funcionários	0	0	0	0	0	0	0	0	0	0	0	0	0	0	0	0,0%
Adiantamentos a Fornecedores	553	553	553	553	553	553	553	553	553	553	553	553	553	553	0	0,0%
<b>Impostos</b>	<b>2</b>	<b>2</b>	<b>2</b>	<b>2</b>	<b>2</b>	<b>2</b>	<b>2</b>	<b>2</b>	<b>2</b>	<b>2</b>	<b>2</b>	<b>2</b>	<b>2</b>	<b>2</b>	<b>0</b>	<b>0,0%</b>
<b>Estoques</b>	<b>0</b>	<b>0</b>	<b>0</b>	<b>0</b>	<b>0</b>	<b>0</b>	<b>0</b>	<b>0</b>	<b>0</b>	<b>0</b>	<b>0</b>	<b>0</b>	<b>0</b>	<b>0</b>	<b>0</b>	<b>0,0%</b>
<b>ATIVO NÃO CIRCULANTE</b>	<b>1.244</b>	<b>1.244</b>	<b>1.244</b>	<b>1.244</b>	<b>1.244</b>	<b>1.244</b>	<b>1.244</b>	<b>1.244</b>	<b>1.244</b>	<b>1.244</b>	<b>1.244</b>	<b>1.244</b>	<b>1.244</b>	<b>1.244</b>	<b>0</b>	<b>0,0%</b>
<b>Realizável de Longo Prazo</b>	<b>1</b>	<b>1</b>	<b>1</b>	<b>1</b>	<b>1</b>	<b>1</b>	<b>1</b>	<b>1</b>	<b>1</b>	<b>1</b>	<b>1</b>	<b>1</b>	<b>1</b>	<b>1</b>	<b>0</b>	<b>0,0%</b>
Créditos com Coligadas	0	0	0	0	0	0	0	0	0	0	0	0	0	0	0	0,0%
Bloqueio Judicial	1	1	1	1	1	1	1	1	1	1	1	1	1	1	0	0,0%
Outros Créditos	0	0	0	0	0	0	0	0	0	0	0	0	0	0	0	0,0%
<b>Imobilizado</b>	<b>1.244</b>	<b>1.244</b>	<b>1.244</b>	<b>1.244</b>	<b>1.244</b>	<b>1.244</b>	<b>1.244</b>	<b>1.244</b>	<b>1.244</b>	<b>1.244</b>	<b>1.244</b>	<b>1.244</b>	<b>1.244</b>	<b>1.244</b>	<b>0</b>	<b>0,0%</b>
Bens em Operação	1.244	1.244	1.244	1.244	1.244	1.244	1.244	1.244	1.244	1.244	1.244	1.244	1.244	1.244	0	0,0%
Depreciações Acumuladas	0	0	0	0	0	0	0	0	0	0	0	0	0	0	0	0,0%
Imobilizado em Andamento	0	0	0	0	0	0	0	0	0	0	0	0	0	0	0	0,0%
<b>Investimentos</b>	<b>0</b>	<b>0</b>	<b>0</b>	<b>0</b>	<b>0</b>	<b>0</b>	<b>0</b>	<b>0</b>	<b>0</b>	<b>0</b>	<b>0</b>	<b>0</b>	<b>0</b>	<b>0</b>	<b>0</b>	<b>0,0%</b>
<b>TOTAL ATIVO</b>	<b>2.780</b>	<b>2.780</b>	<b>2.780</b>	<b>2.780</b>	<b>2.780</b>	<b>2.780</b>	<b>2.780</b>	<b>2.780</b>	<b>2.780</b>	<b>2.780</b>	<b>2.780</b>	<b>2.780</b>	<b>2.780</b>	<b>2.780</b>	<b>0</b>	<b>0,0%</b>

### Notas de esclarecimentos e análises

Analisando as contas do Balanço Patrimonial Ativo (Bens e Direitos), destaca-se:

As contas do Ativo Circulante não apresentaram variações, comparado ao mês anterior.

As contas do Ativo não Circulante não apresentaram variações, comparado ao mês anterior.





## 2.7 Balanço Patrimonial - Passivo: Paraná Têxtil

Em R\$ Milhares														Variação Mês Anterior	
	mai/23	jun/23	jul/23	ago/23	set/23	out/23	nov/23	dez/23	jan/24	fev/24	mar/24	abr/24	mai/24	mai/24 - abr/24	Var.%
<b>PASSIVO E PATRIMÔNIO LÍQUIDO</b>	<b>1.725</b>	<b>1.725</b>	<b>1.725</b>	<b>1.725</b>	<b>1.726</b>	<b>1.725</b>	<b>1.725</b>	<b>1.726</b>	<b>1.726</b>	<b>1.726</b>	<b>1.726</b>	<b>1.726</b>	<b>1.724</b>	<b>(2)</b>	<b>-0,1%</b>
<b>PASSIVO CIRCULANTE</b>	<b>837</b>	<b>837</b>	<b>837</b>	<b>837</b>	<b>837</b>	<b>837</b>	<b>837</b>	<b>838</b>	<b>838</b>	<b>838</b>	<b>838</b>	<b>838</b>	<b>836</b>	<b>(2)</b>	<b>-0,2%</b>
<b>Fornecedores Nacionais</b>	<b>769</b>	<b>769</b>	<b>769</b>	<b>769</b>	<b>769</b>	<b>769</b>	<b>769</b>	<b>769</b>	<b>769</b>	<b>769</b>	<b>769</b>	<b>769</b>	<b>769</b>	<b>0</b>	<b>0,0%</b>
<b>Empréstimos e Financiamentos</b>	418	418	418	418	418	418	418	418	418	418	418	418	418	0	0,0%
Empréstimos	351	351	351	351	351	351	351	351	351	351	351	351	351	0	0,0%
Cheques a Compensar	<b>29</b>	<b>29</b>	<b>29</b>	<b>29</b>	<b>29</b>	<b>29</b>	<b>29</b>	<b>29</b>	<b>29</b>	<b>29</b>	<b>29</b>	<b>29</b>	<b>29</b>	<b>0</b>	<b>0,0%</b>
<b>Adiantamentos de Clientes</b>	<b>91</b>	<b>91</b>	<b>91</b>	<b>91</b>	<b>91</b>	<b>91</b>	<b>91</b>	<b>91</b>	<b>91</b>	<b>91</b>	<b>91</b>	<b>91</b>	<b>91</b>	<b>0</b>	<b>0,0%</b>
<b>Obrigações Trabalhistas</b>	91	91	91	91	91	91	91	91	91	91	91	91	91	0	0,0%
Obrigações Trabalhistas	0	0	0	0	0	0	0	0	0	0	0	0	0	0	0,0%
Provisão de Férias e 13º	0	0	0	0	0	0	0	0	0	0	0	0	0	0	0,0%
Encargos Sociais	<b>0</b>	<b>0</b>	<b>0</b>	<b>0</b>	<b>0</b>	<b>0</b>	<b>0</b>	<b>0</b>	<b>0</b>	<b>0</b>	<b>0</b>	<b>0</b>	<b>0</b>	<b>0</b>	<b>0,0%</b>
<b>Impostos e Contribuições</b>	<b>0</b>	<b>0</b>	<b>0</b>	<b>0</b>	<b>0</b>	<b>0</b>	<b>0</b>	<b>0</b>	<b>0</b>	<b>0</b>	<b>0</b>	<b>0</b>	<b>0</b>	<b>0</b>	<b>0,0%</b>
														0	0,0%
<b>PASSIVO NÃO CIRCULANTE</b>	<b>6.630</b>	<b>6.631</b>	<b>6.636</b>	<b>6.651</b>	<b>6.657</b>	<b>6.666</b>	<b>6.668</b>	<b>6.669</b>	<b>6.671</b>	<b>6.674</b>	<b>6.684</b>	<b>6.687</b>	<b>6.691</b>	<b>4</b>	<b>0,1%</b>
<b>Impostos e Contribuições</b>	<b>1.486</b>	<b>1.484</b>	<b>1.473</b>	<b>1.462</b>	<b>1.452</b>	<b>1.442</b>	<b>1.432</b>	<b>1.422</b>	<b>1.412</b>	<b>1.401</b>	<b>1.391</b>	<b>1.381</b>	<b>1.371</b>	<b>(10)</b>	<b>-0,7%</b>
<b>Adiantamento a Coligadas</b>	<b>5.145</b>	<b>5.147</b>	<b>5.163</b>	<b>5.188</b>	<b>5.204</b>	<b>5.224</b>	<b>5.236</b>	<b>5.247</b>	<b>5.260</b>	<b>5.273</b>	<b>5.292</b>	<b>5.306</b>	<b>5.320</b>	<b>14</b>	<b>0,3%</b>
<b>Patrimônio Líquido</b>	<b>(5.576)</b>	<b>(5.577)</b>	<b>(5.581)</b>	<b>(5.596)</b>	<b>(5.603)</b>	<b>(5.611)</b>	<b>(5.613)</b>	<b>(5.615)</b>	<b>(5.617)</b>	<b>(5.620)</b>	<b>(5.630)</b>	<b>(5.633)</b>	<b>(5.635)</b>	<b>(2)</b>	<b>0,0%</b>
Capital Social	1.445	1.445	1.445	1.445	1.445	1.445	1.445	1.445	1.445	1.445	1.445	1.445	1.445	0	0,0%
Reservas de Capital	4.089	4.089	4.089	4.089	4.089	4.089	4.089	4.089	4.089	4.089	4.089	4.089	4.089	0	0,0%
Lucros Acumulados	(11.110)	(11.111)	(11.115)	(11.130)	(11.137)	(11.145)	(11.147)	(11.149)	(11.151)	(11.154)	(11.164)	(11.167)	(11.169)	(2)	0,0%
														0	0,0%
<b>TOTAL PASSIVO</b>	<b>2.780</b>	<b>2.780</b>	<b>2.780</b>	<b>2.780</b>	<b>2.780</b>	<b>2.780</b>	<b>2.780</b>	<b>2.780</b>	<b>2.780</b>	<b>2.780</b>	<b>2.780</b>	<b>2.780</b>	<b>2.780</b>	<b>0</b>	<b>0,0%</b>

### Notas de esclarecimentos e análises

Analisando as contas do Balanço Patrimonial Passivo (Obrigações e Compromissos), destaca-se:

O saldo do Passivo Circulante reduziu R\$ 2 mil, comparado ao mês anterior.

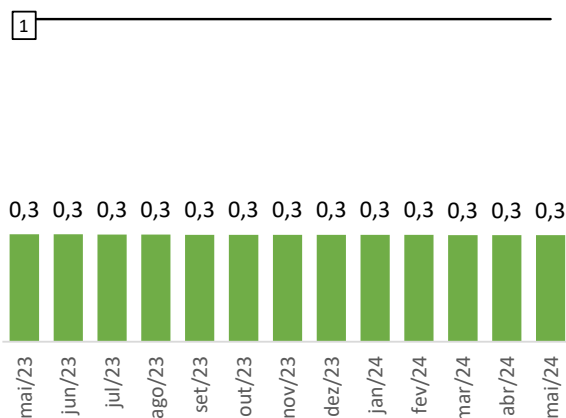
O Passivo Não Circulante apresentou aumento de R\$ 4 mil, comparado ao mês anterior.

A variação no patrimônio líquido ocorre pelo resultado líquido do período apresentado no DRE.

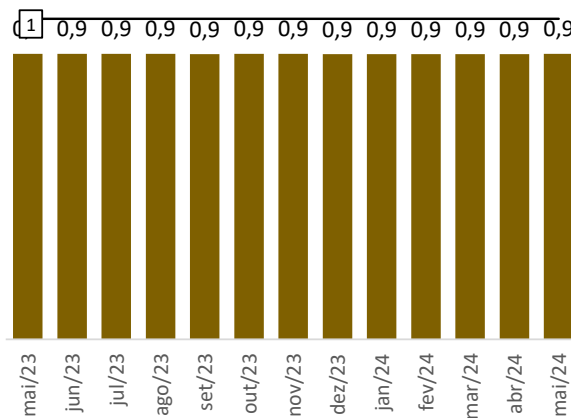


## 2.8 BP (Indicadores de Liquidez)

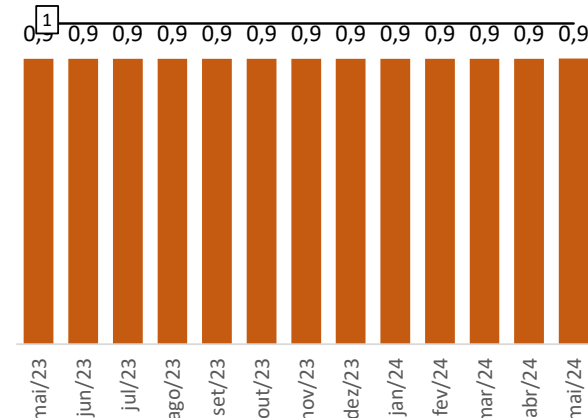
Índice de Liquidez - Geral



Índice de Liquidez - Corrente



Índice de Liquidez - Seca



### Notas de esclarecimentos e análises


Todo índice de liquidez abaixo de 01 (um), significa possível dificuldade financeira em caso de necessidade de liquidação das dívidas no curto prazo.

O índice de "Liquidez Geral",  $((AC+ANC) / (PC + PNC))$  mede a capacidade de pagamento total das dívidas.

A "Liquidez Corrente", que mede a capacidade de pagamento com recursos de curto prazo;

O indicador de "Liquidez Seca" que diferencia do cálculo da "liquidez corrente" apenas pela subtração do saldo de estoques.





**Escritório Curitiba | PR**  
Av. Iguaçu, 2820, sala 1001, 10º andar, Água Verde  
CEP 80.240-031 - Curitiba/PR

**Escritório São Paulo | SP**  
Av. Paulista, 1439, 1º andar, conjunto 12, Bela Vista  
CEP 01311-926 - São Paulo/SP

**Escritório Belo Horizonte | MG**  
Rua Antônio Albuquerque, 330, 8º andar, Savassi  
CEP 30.112-010 - Belo Horizonte/MG

**Escritório Palhoça | SC**  
Rua Jair Hamms, 38, sala 203 A, Pedra Branca  
CEP 88.137-245 - Palhoça/SC

**Escritório Porto Alegre | RS**  
Rua Mostardeiro, 777, sala 1401, Independência  
CEP 90.430-001 - Porto Alegre/RS

[www.credibilita.adv.br](http://www.credibilita.adv.br)  
[contato@credibilita.adv.br](mailto:contato@credibilita.adv.br)  
Tel (41) 3242-9009

