

Competência:  
abril de 2023



# Relatório Mensal de Atividade

Recuperação Judicial da Empresa:

**MIXTEL DISTRIBUIDORA LTDA.**



Documento assinado digitalmente, conforme MP nº 2.200-2/2001, Lei nº 11.419/2006, resolução do Projudi, do TJPR/OE  
Validação deste em <https://projudi.tjpr.jus.br/projudi/> - Identificador: PJXFX 5B54R SQC7H YYCWR

## CONSIDERAÇÕES INICIAIS

Excelentíssima Senhora Doutora Juíza de Direito da 2ª Vara de Falências e Recuperação Judicial da Comarca de Curitiba – Estado do Paraná.

Processo nº 0015091-73.2022.8.16.0185

A Credibilita – Administrações Judiciais, nomeada Administradora Judicial nos citados autos, vem, respeitosamente, à presença de Vossa Excelência, apresentar o Relatório Mensal de Atividades da Recuperanda:

- MIXTEL DISTRIBUIDORA LTDA.

Este relatório, denominado “**Relatório Mensal de Atividades - RMA**”, foi elaborado com as informações quantitativas e qualitativas fornecidas pela Recuperanda, contemplando as análises do mês de **abril de 2023**.

Tem como objetivo:

- Fornecer informações sobre as atividades econômicas da Recuperanda;
- Apresentar informações financeiras e econômicas;

Com relação às informações contidas neste documento, a Administradora Judicial fica à disposição para prestar esclarecimentos adicionais.

Atenciosamente,

Credibilita Administrações Judiciais



## GLOSSÁRIO

**AC** - Ativo Circulante

**ACF** - Ativo Circulante Financeiro

**ACO** - Ativo Circulante Operacional

**A.H.** – Análise Horizontal

**AJ** - Administrador Judicial

**ANC** - Ativo Não Circulante

**A.V.** – Análise Vertical

**BP** - Balanço Patrimonial

**DRE** - Demonstrativo de Resultado do Exercício

**EBITDA** - Earnings Before Interest, Taxes, Depreciation and Amortization Ou Lucro

Antes dos Juros, Impostos, Depreciação e Amortização.

**IFs** - Instituições Financeiras

**LL** - Lucro Líquido

**LO** - Lucro Operacional

**PC** - Passivo Circulante

**PCF** - Passivo Circulante Financeiro

**PCO** - Passivo Circulante Operacional

**PL** - Patrimônio Líquido

**PNC** - Passivo Não Circulante

**RJ** - Recuperação Judicial

**RL** - Receita Líquida

**ROL** - Receita Operacional Líquida ou Receita Líquidas de Vendas



## ÍNDICE

<b>1</b>	<b>EMPRESAS DO GRUPO EM RECUPERAÇÃO JUDICIAL.....</b>	<b>4</b>
1.1	ESTRUTURA SOCIETÁRIA.....	4
<b>2</b>	<b>RESUMO DAS ATIVIDADES OPERACIONAIS.....</b>	<b>5</b>
2.1	COLABORADORES .....	5
2.2	FATURAMENTO .....	7
<b>3</b>	<b>RELAÇÃO DE CREDORES.....</b>	<b>8</b>
<b>4</b>	<b>ANÁLISE DOS DADOS CONTÁBEIS E INFORMAÇÕES FINANCEIRAS.....</b>	<b>9</b>
4.1	DEMONSTRAÇÕES FINANCEIRAS .....	9
4.1.1	ATIVO.....	9
4.1.2	PASSIVO .....	11
4.1.3	DEMONSTRATIVO DE RESULTADO DO PERÍODO .....	15



# 1 EMPRESAS DO GRUPO EM RECUPERAÇÃO JUDICIAL

## 1.1 Estrutura Societária

### Mixel Distribuidora Ltda

Nome	Qualificação	Nome Representante Legal	Qualificação Representante Legal
Sergio Roberto Andrezza Filho	49-Sócio-Administrador	-	-
Henrique Annibelli Vellozo Andrezza	49-Sócio-Administrador	-	-
Sergio Roberto Andrezza	49-Sócio-Administrador	-	-

Fonte: Site da Receita Federal, em 06/03/2023.

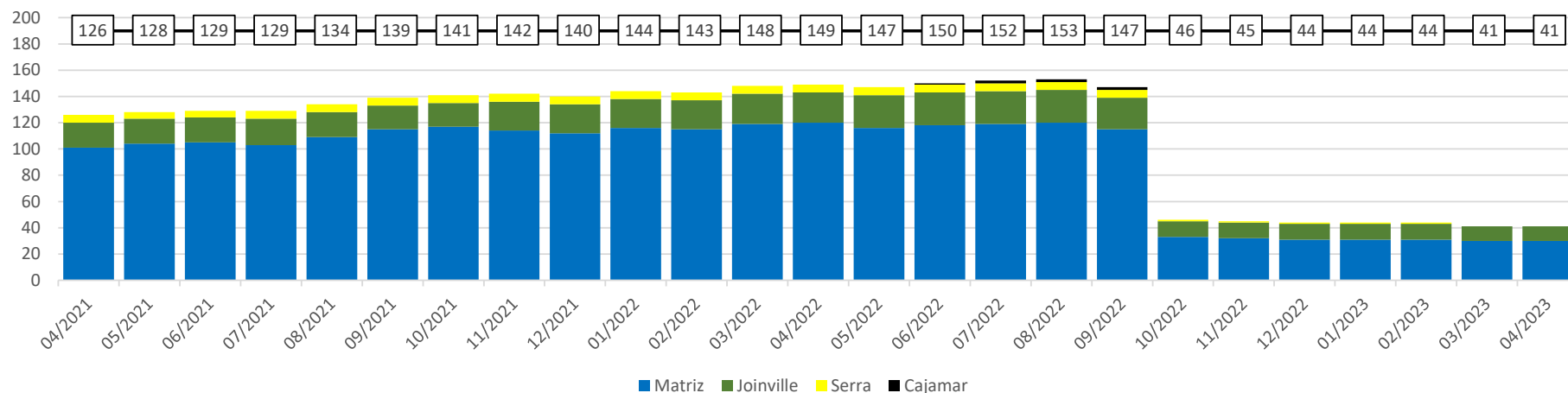


## 2 RESUMO DAS ATIVIDADES OPERACIONAIS

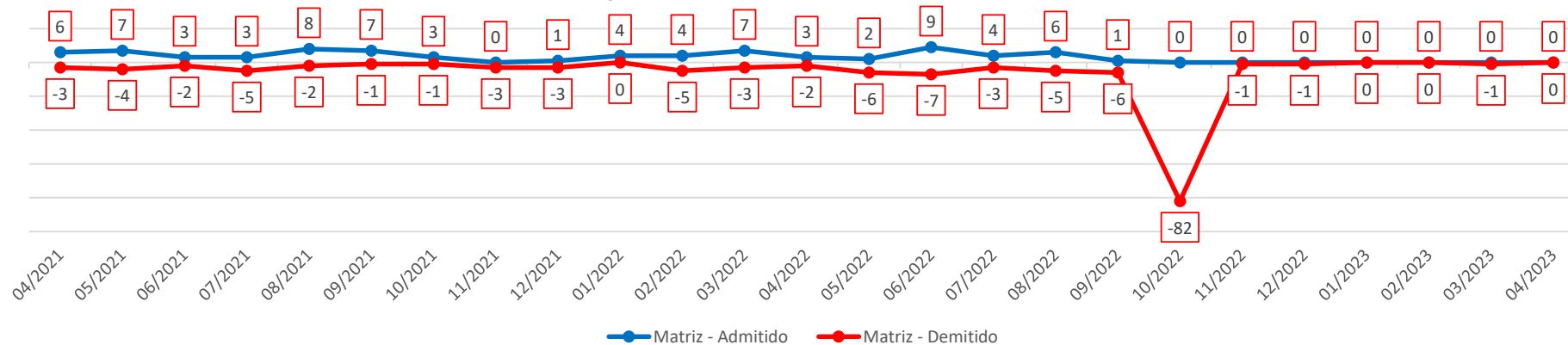
### 2.1 Colaboradores

No mês de abril de 2023, a Recuperanda apresentou 41 colaboradores ativos, na folha de pagamento, mesmo número do mês anterior.

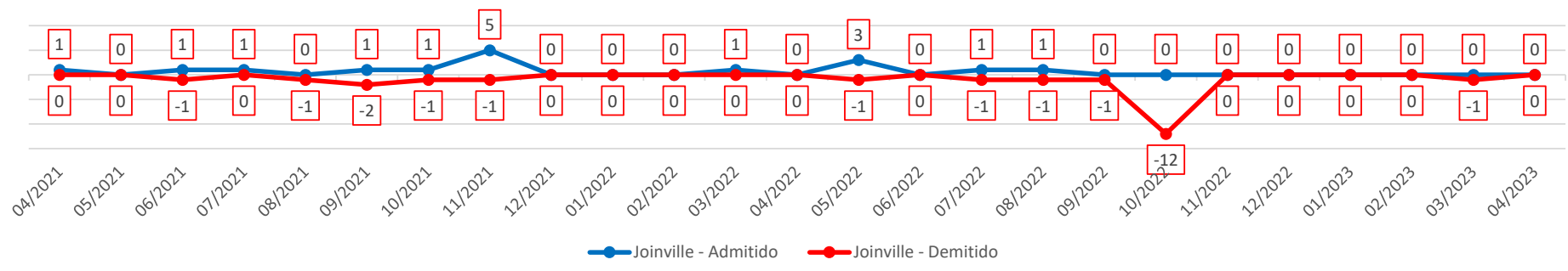
Quadro de Colaboradores



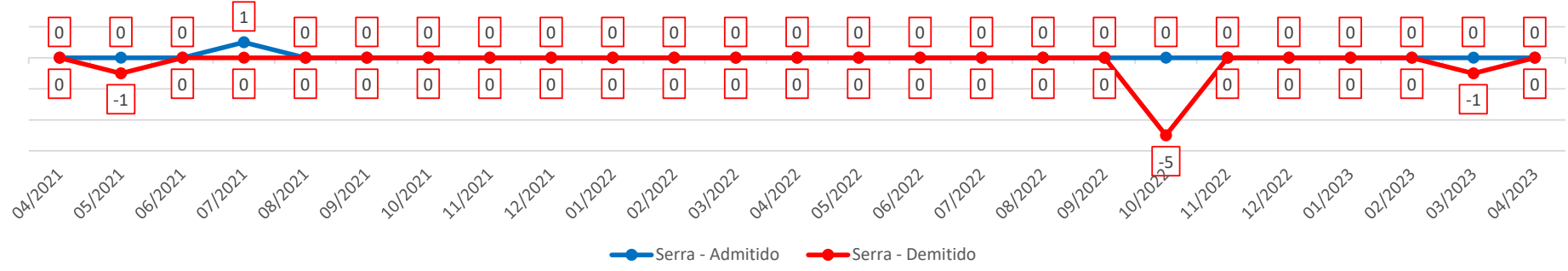
Evolução Quadro de Colaboradores - Matriz



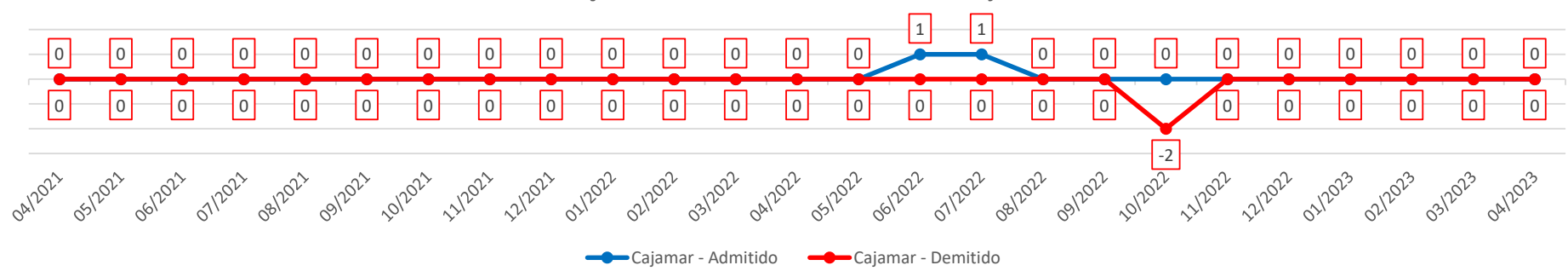
### Evolução Quadro de Colaboradores - Joinville



### Evolução Quadro de Colaboradores - Serra

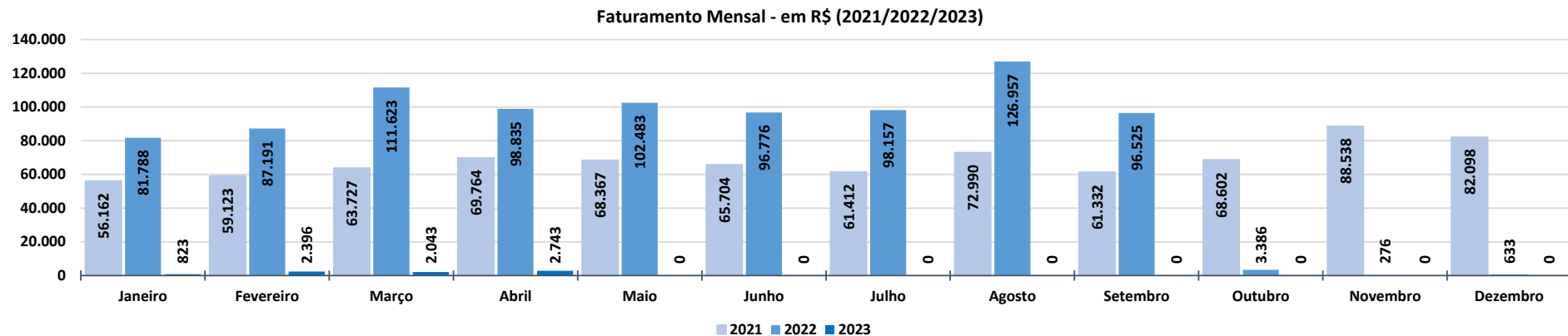


### Evolução Quadro de Colaboradores - Cajamar



## 2.2 Faturamento

O gráfico abaixo apresenta o faturamento bruto histórico da Recuperanda que em abril de 2023 apresentou o valor de R\$ 2,7 milhões, com um aumento de 34,2% comparado ao mês anterior.



Faturamento Mensal	2021	A.V.%	2022	A.V.%	A.H%	2023	A.V.%	A.H%
Janeiro	56.162	-57,9%	81.788	-0,4%	45,6%	823	29,9%	-99,0%
Fevereiro	59.123	5,3%	87.191	6,6%	47,5%	2.396	191,2%	-97,3%
Março	63.727	7,8%	111.623	28,0%	75,2%	2.043	-14,7%	-98,2%
Abril	69.764	9,5%	98.835	-11,5%	41,7%	2.743	34,2%	-97,2%
Maio	68.367	-2,0%	102.483	3,7%	49,9%	0	0,0%	0,0%
Junho	65.704	-3,9%	96.776	-5,6%	47,3%	0	0,0%	0,0%
Julho	61.412	-6,5%	98.157	1,4%	59,8%	0	0,0%	0,0%
Agosto	72.990	18,9%	126.957	29,3%	73,9%	0	0,0%	0,0%
Setembro	61.332	-16,0%	96.525	-24,0%	57,4%	0	0,0%	0,0%
Outubro	68.602	11,9%	3.386	-96,5%	-95,1%	0	0,0%	0,0%
Novembro	88.538	29,1%	276	-91,8%	-99,7%	0	0,0%	0,0%
Dezembro	82.098	-7,3%	633	129,4%	-99,2%	0	0,0%	0,0%
<b>Total Anual</b>	<b>817.819</b>		<b>904.630</b>			<b>8.004</b>		
<b>Média Mensal</b>	<b>68.152</b>		<b>75.386</b>		<b>10,6%</b>	<b>2.001</b>		<b>-97,3%</b>



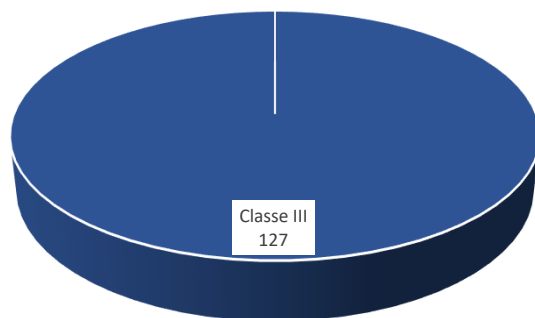


### 3 RELAÇÃO DE CREDORES

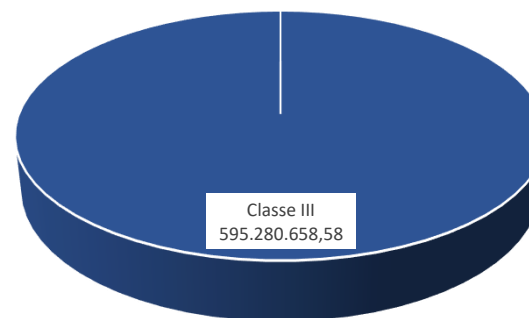
A Recuperanda publicou em 15/12/2022 a Lista de Credores relacionando 127 credores, com o valor total de R\$ 595.280.658,58 (Quinhentos e noventa e cinco milhões, duzentos e oitenta mil, seiscentos e cinquenta e oito reais e cinquenta e oito centavos).

Classes	Nome	Credores	Valor da Lista
Classe I	Credores Trabalhista	0	-
Classe II	Credores Garantia Real	0	-
Classe III	Credores Quirografário	127	595.280.658,58
Classe IV	Credores ME e EPP	0	-
<b>Total Geral</b>		<b>127</b>	<b>595.280.658,58</b>

Credores por Número / Classe



Credores por Valor / Classe



## 4 ANÁLISE DOS DADOS CONTÁBEIS E INFORMAÇÕES FINANCEIRAS

### 4.1 Demonstrações Financeiras

#### 4.1.1 Ativo

A seguir apresenta-se as contas do Balanço Patrimonial Ativo – Bens e Direitos:

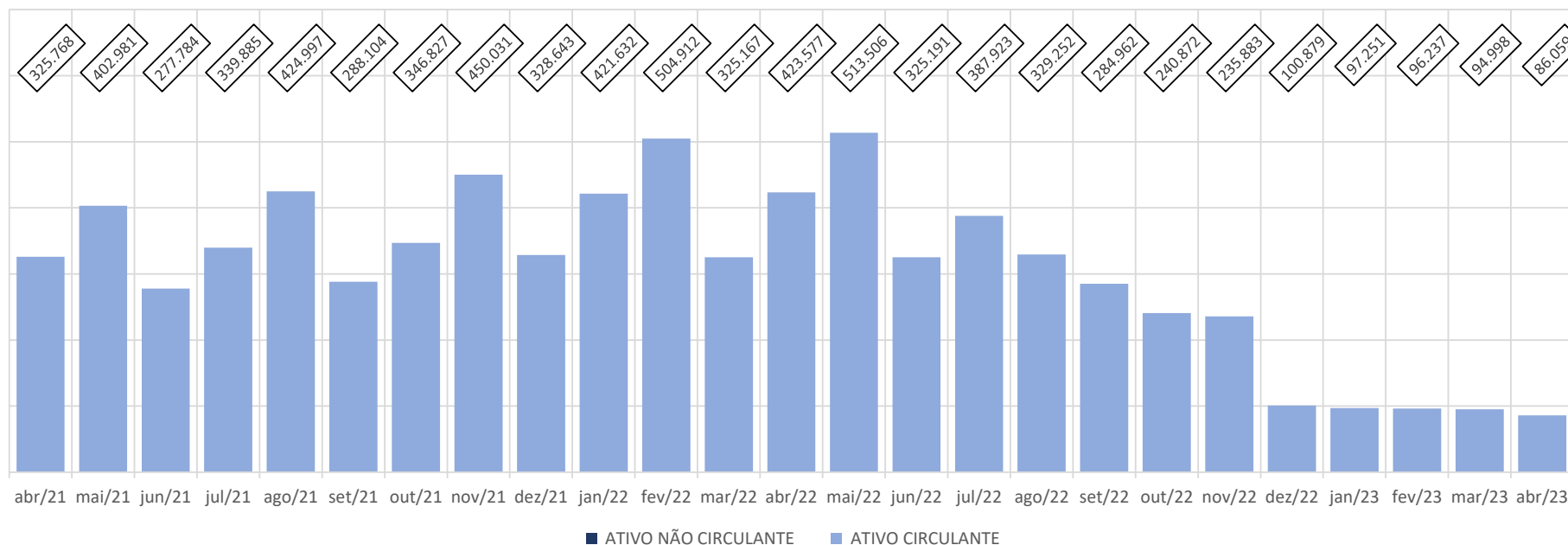
Em milhares de R\$														Variação Mês Anterior	
BALANÇO PATRIMONIAL	04/2022	05/2022	06/2022	07/2022	08/2022	09/2022	10/2022	11/2022	12/2022	01/2023	02/2023	03/2023	04/2023	abr/23-mar/23	%AH
<b>ATIVO CIRCULANTE</b>	<b>422.533</b>	<b>512.467</b>	<b>324.164</b>	<b>386.900</b>	<b>328.235</b>	<b>283.935</b>	<b>239.842</b>	<b>234.853</b>	<b>99.895</b>	<b>96.280</b>	<b>95.277</b>	<b>94.049</b>	<b>85.130</b>	<b>(8.919)</b>	<b>-9,5%</b>
<b>% sobre TOTAL DO ATIVO</b>	<b>99,8%</b>	<b>99,8%</b>	<b>99,7%</b>	<b>99,7%</b>	<b>99,7%</b>	<b>99,6%</b>	<b>99,6%</b>	<b>99,6%</b>	<b>99,0%</b>	<b>99,0%</b>	<b>99,0%</b>	<b>99,0%</b>	<b>98,9%</b>		
<b>DISPONIBILIDADES</b>	<b>29.300</b>	<b>27.995</b>	<b>34.262</b>	<b>28.613</b>	<b>20.056</b>	<b>22.739</b>	<b>16.934</b>	<b>15.511</b>	<b>12.192</b>	<b>12.064</b>	<b>11.992</b>	<b>12.624</b>	<b>(3.145)</b>	<b>(15.768)</b>	<b>-124,9%</b>
CAIXA GERAL	0	0	8	8	4	4	4	4	4	4	4	4	4	-	0,0%
BANCOS CONTA MOVIMENTO	(1.670)	(2.130)	(3.877)	(4.582)	(6.132)	(3.651)	(4.149)	(3.205)	(5.659)	(5.835)	(5.906)	(5.665)	(6.015)	(350)	-6,2%
APLICACOES LIQUIDEZ IMEDIATA	30.970	30.125	38.131	33.187	26.184	26.386	21.079	18.712	17.847	17.894	17.894	18.285	2.866	(15.419)	-84,3%
<b>DIREITOS REALIZÁVEIS</b>	<b>284.347</b>	<b>310.123</b>	<b>258.555</b>	<b>267.612</b>	<b>285.474</b>	<b>234.158</b>	<b>194.830</b>	<b>192.166</b>	<b>70.362</b>	<b>67.650</b>	<b>68.120</b>	<b>67.990</b>	<b>77.300</b>	<b>9.310</b>	<b>13,7%</b>
CONTAS A RECEBER	192.693	159.328	251.640	190.854	277.209	224.737	180.326	176.647	55.083	52.546	52.902	54.262	62.619	8.357	15,4%
TÍTULOS A RECEBER	-	-	-	-	3.665	4.284	3.308	4.217	4.020	3.097	3.107	2.754	3.243	489	17,8%
ADIANTAMENTOS A TERCEIROS	83.320	142.875	-	73.613	-	1.049	1.110	1.210	1.225	1.235	1.235	1.246	1.259	13	1,1%
ADIANTAMENTOS A FUNCIONÁRIOS	15	38	17	142	-	15	7	7	27	16	8	8	0	(8)	-99,0%
IMPOSTOS A RECUPERAR	8.318	7.883	6.899	3.003	4.600	4.073	10.079	10.085	10.007	10.755	10.868	9.719	10.179	459	4,7%
<b>ESTOQUES</b>	<b>108.885</b>	<b>174.348</b>	<b>31.347</b>	<b>90.675</b>	<b>22.705</b>	<b>27.039</b>	<b>28.078</b>	<b>27.176</b>	<b>17.341</b>	<b>16.567</b>	<b>15.165</b>	<b>13.436</b>	<b>10.974</b>	<b>(2.462)</b>	<b>-18,3%</b>
<b>ATIVO NÃO CIRCULANTE</b>	<b>1.044</b>	<b>1.038</b>	<b>1.027</b>	<b>1.023</b>	<b>1.017</b>	<b>1.026</b>	<b>1.030</b>	<b>1.030</b>	<b>984</b>	<b>971</b>	<b>960</b>	<b>949</b>	<b>929</b>	<b>(20)</b>	<b>-2,1%</b>
<b>% sobre TOTAL DO ATIVO</b>	<b>0,2%</b>	<b>0,2%</b>	<b>0,3%</b>	<b>0,3%</b>	<b>0,3%</b>	<b>0,4%</b>	<b>0,4%</b>	<b>0,4%</b>	<b>1,0%</b>	<b>1,0%</b>	<b>1,0%</b>	<b>1,0%</b>	<b>1,1%</b>		
<b>CRÉDITOS E VALORES</b>	<b>48</b>	<b>48</b>	<b>48</b>	<b>48</b>	<b>48</b>	<b>48</b>	<b>52</b>	<b>52</b>	<b>52</b>	<b>50</b>	<b>50</b>	<b>50</b>	<b>50</b>	<b>-</b>	<b>0,0%</b>
INVESTIMENTOS	-	-	-	-	-	0	0	0	0	0	0	0	0	-	0,0%
IMOBILIZADO	996	991	979	975	969	978	978	978	932	921	909	898	879	(20)	-2,2%
<b>TOTAL DO ATIVO</b>	<b>423.577</b>	<b>513.506</b>	<b>325.191</b>	<b>387.923</b>	<b>329.252</b>	<b>284.962</b>	<b>240.872</b>	<b>235.883</b>	<b>100.879</b>	<b>97.251</b>	<b>96.237</b>	<b>94.998</b>	<b>86.059</b>	<b>(8.939)</b>	<b>-9,4%</b>

#### Considerações:

Em abril de 2023 o grupo de contas do Ativo Circulante apresentou redução de R\$ 8,9 milhões, em relação ao mês anterior.

O Ativo Não Circulante apresentou redução de R\$ 20 mil, em relação ao mês anterior.

### ATIVO



## 4.1.2 Passivo

A seguir apresenta-se as contas do Balanço Patrimonial Passivo – Obrigações:

Em milhares de R\$														Variação Mês Anterior	
	04/2022	05/2022	06/2022	07/2022	08/2022	09/2022	10/2022	11/2022	12/2022	01/2023	02/2023	03/2023	04/2023	abr/23-mar/23	%AH
<b>BALANÇO PATRIMONIAL</b>															
<b>PASSIVO CIRCULANTE</b>	232.257	254.407	229.900	370.627	538.721	535.949	517.474	514.352	405.133	402.484	402.113	400.619	399.538	(1.081)	-0,3%
% sobre TOTAL DO PASSIVO	54,8%	49,5%	70,7%	95,5%	163,6%	188,1%	214,8%	218,1%	401,6%	413,9%	417,8%	421,7%	464,3%		
FORNECEDORES	167.089	196.958	159.766	201.018	164.914	166.982	165.554	165.144	167.591	167.750	167.704	167.179	167.125	(55)	0,0%
EMPRESTIMOS E FINANCIAMENTOS	56.594	48.864	62.700	161.572	361.038	358.041	340.947	338.148	226.707	223.203	222.576	222.576	221.673	(903)	-0,4%
OBRIGAÇÕES TRABALHISTAS E SOCIAIS	2.016	2.150	2.194	2.461	2.289	1.000	894	1.127	1.202	1.359	1.485	1.639	1.414	(225)	-13,7%
PROVISÕES TRABALHISTAS	-	-	-	-	-	1.565	823	754	467	469	480	437	458	22	4,9%
OBRIGAÇÕES FISCAIS E TRIBUTÁRIAS	5.946	5.824	4.627	4.963	9.867	4.110	3.626	3.629	3.685	4.250	4.466	3.391	3.643	251	7,4%
TRIBUTOS PARCELADOS	-	-	-	-	-	1.936	1.936	1.936	1.591	1.591	1.531	1.525	1.531	6	0,4%
DIVIDENDOS, PARTICIPAÇÕES, JUROS S/CAPITAL PRÓPRIO	612	612	612	612	612	-	-	-	-	-	-	-	-	-	0,0%
OUTRAS OBRIGAÇÕES	-	-	-	-	-	2.314	3.694	3.614	3.890	3.862	3.869	3.871	3.694	(177)	-4,6%
<b>PASSIVO NÃO CIRCULANTE</b>	102.097	102.097	78.850	99.456	76.436	75.171	86.674	86.658	80.014	80.014	79.700	79.700	78.655	(1.046)	-1,3%
EMPRESTIMOS E FINANCIAMENTOS - LP	92.191	92.191	69.307	89.969	69.225	67.960	79.462	79.462	72.803	72.803	72.489	72.489	71.443	(1.046)	-1,4%
TRIBUTOS PARCELADOS - LP	9.906	9.906	9.543	9.487	7.211	7.211	7.211	7.196	7.211	7.211	7.211	7.211	7.211	-	0,0%
OUTRAS OBRIGAÇÕES - LP	-	-	-	-	-	-	-	-	-	-	-	-	-	-	0,0%
<b>PATRIMONIO LIQUIDO</b>	89.223	157.001	16.441	(82.159)	(285.905)	(326.158)	(363.276)	(365.127)	(384.268)	(385.247)	(385.576)	(385.322)	(392.134)	(6.812)	-1,8%
% sobre TOTAL DO PASSIVO	21,1%	30,6%	5,1%	-21,2%	-86,8%	-114,5%	-150,8%	-154,8%	-380,9%	-396,1%	-400,7%	-405,6%	-455,7%		
CAPITAL SOCIAL	3.000	3.000	3.000	3.000	3.000	3.000	3.000	3.000	3.000	3.000	3.000	3.000	3.000	-	0,0%
RESERVAS DE LUCROS	10.294	10.294	10.294	10.294	10.294	10.294	10.294	10.294	10.294	10.294	10.294	10.294	10.294	-	0,0%
LUCROS OU PREJUÍZOS ACUMULADOS	2.126	2.126	2.126	(126.342)	(292.717)	(292.727)	(292.727)	(292.727)	(292.727)	(397.563)	(397.563)	(397.188)	(402.729)	(5.541)	-1,4%
LUCROS OU PREJUÍZOS DO EXERCÍCIO	73.802	141.580	1.021	30.888	(6.483)	(46.726)	(83.844)	(85.695)	(104.836)	(979)	(1.308)	(1.429)	(2.700)	(1.271)	-89,0%
<b>TOTAL DO PASSIVO</b>	423.577	513.506	325.191	387.923	329.252	284.962	240.872	235.883	100.879	97.251	96.237	94.998	86.059	(8.939)	-9,4%

### Considerações:

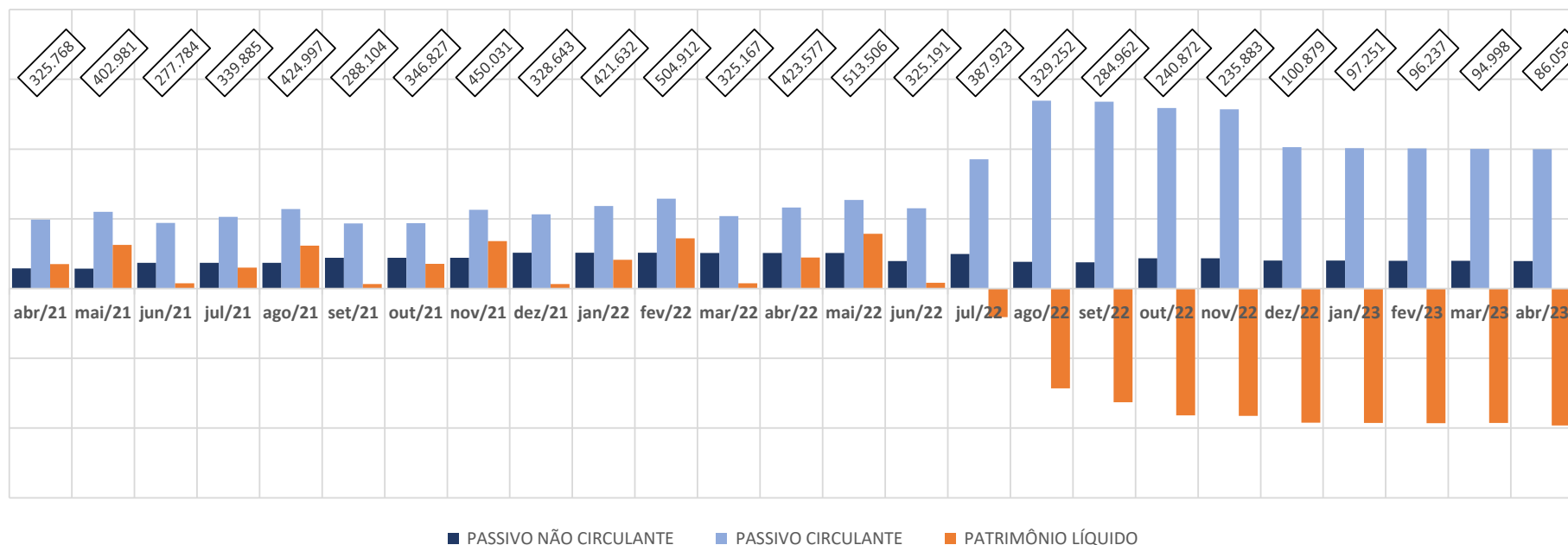
Em abril de 2023 o grupo de contas do Passivo Circulante apresentou redução de R\$ 1,1 milhão, em relação ao mês anterior.

O Passivo Não Circulante apresentou redução de R\$ 1,0 milhão, em relação ao mês anterior.

A variação que ocorre no Patrimônio Líquido é gerada pelo Resultado Líquido do Exercício apresentada no Demonstrativo de Resultado do Exercício (DRE).



## PASSIVO

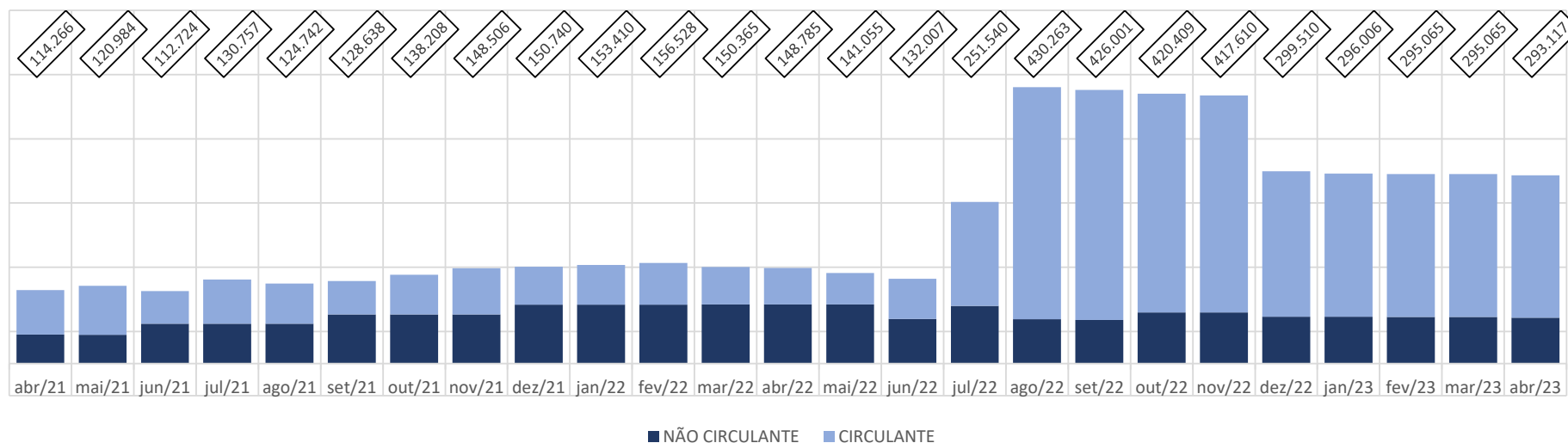


### Considerações:

Nota-se que em julho/2022 a Recuperanda apresentou o saldo de -R\$ 126,3 milhões de prejuízo, na conta de Lucros e Prejuízos Acumulados do Patrimônio Líquido e em agosto/2022 o saldo desta conta passou para -R\$ 292,7 milhões.



## EMPRESTIMOS E FINANCIAMENTOS



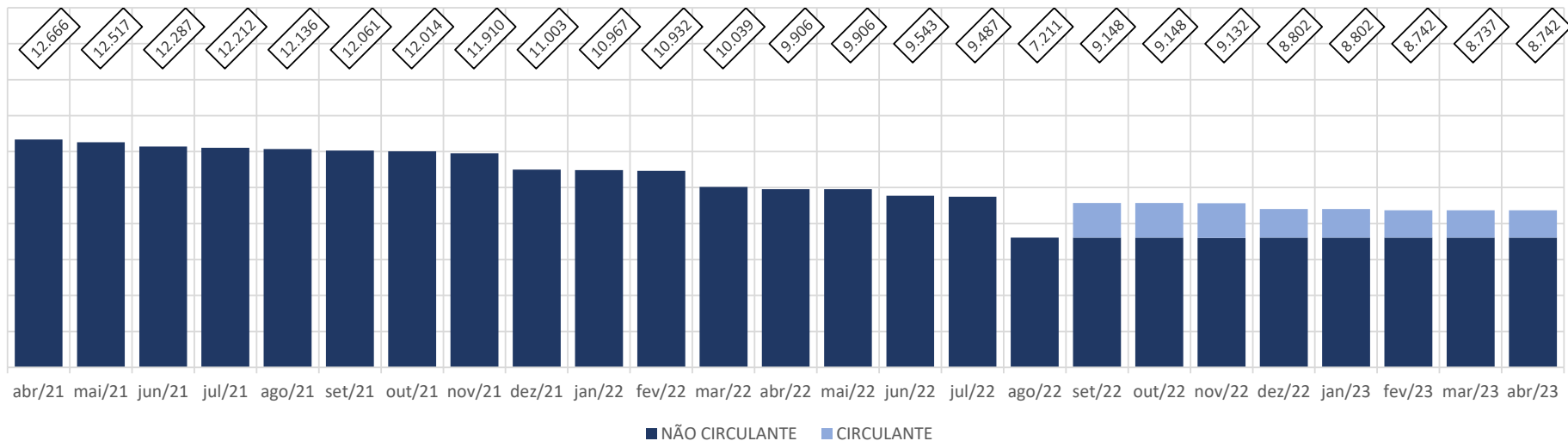
### Considerações:

Observou-se no segundo semestre de 2022 um volume atípico de captação de Empréstimos e Financiamentos classificados no Passivo Circulante. Verifica-se, também, que esses valores não refletiram a contrapartida nas contas de Ativo ou redução de outros passivos Circulantes e Não Circulantes.

Em julho/2022 a Recuperanda apresentou na conta de Empréstimos e Financiamentos no Passivo Circulante o saldo de R\$ 161,6 milhões ante a R\$ 62,7 milhões no mês anterior, e em agosto/2022 apresentou na mesma conta, saldo de R\$ 361,0 milhões, ou seja, um aumento de 475,76% na variação ao comparar os saldos dos meses de junho/2022 para agosto/2022.



### TRIBUTOS PARCELADOS



### 4.1.3 Demonstrativo de Resultado do Período

Em milhares de R\$														Variação Mês Anterior	
Demonstrativo de Resultado do Exercício Mensal	04/2022	05/2022	06/2022	07/2022	08/2022	09/2022	10/2022	11/2022	12/2022	01/2023	02/2023	03/2023	04/2023	abr/23-mar/23	%AH
RECEITA BRUTA DE VENDAS	98.835	102.483	96.776	98.157	126.957	96.525	3.386	276	633	823	2.396	2.043	2.743	699	34,2%
IMPOSTOS SOBRE VENDAS	(10.489)	(11.482)	(10.217)	(11.085)	(15.446)	15.853	9.559	46	(89)	(129)	(219)	(373)	(515)	(143)	-38,2%
DEVOLUÇÕES SOBRE VENDAS	(10.704)	(19.920)	(17.360)	(12.831)	(17.973)	(131.709)	(41.348)	(1.412)	(1.166)	(77)	(162)	(277)	(128)	150	54,0%
RECEITA OPERACIONAL LÍQUIDA	77.642	71.082	69.199	74.241	93.537	(19.332)	(28.402)	(1.090)	(622)	617	2.015	1.393	2.099	706	50,7%
CUSTOS DAS MERCADORIAS VENDIDAS	4.541	4.447	(199.689)	-	(111.693)	(16.940)	(2.562)	-	146	(461)	(1.296)	(820)	(2.379)	(1.559)	-190,2%
% sobre ROL	5,8%	6,3%	-288,6%	0,0%	-119,4%	87,6%	9,0%	0,0%	-23,4%	-74,7%	-64,3%	-58,9%	-113,3%		
RESULTADO BRUTO OPERACIONAL	82.183	75.529	(130.490)	74.241	(18.155)	(36.271)	(30.964)	(1.090)	(476)	156	718	573	(280)	(853)	-148,8%
DESPESAS (RECEITAS) OPERACIONAIS	(8.046)	(7.309)	(6.577)	(4.804)	(4.954)	(2.318)	(1.758)	(485)	(920)	(980)	(876)	375	(685)	(1.060)	-282,5%
% sobre ROL	-10,4%	-10,3%	-9,5%	-6,5%	-5,3%	12,0%	6,2%	44,5%	148,0%	-158,9%	-43,5%	26,9%	-32,6%		
DESPESAS GERAIS E ADMINISTRATIVAS	(8.089)	(7.309)	(6.578)	(4.806)	(6.756)	(2.364)	(1.790)	(495)	(920)	(987)	(881)	(812)	(685)	127	15,6%
OUTRAS RECEITAS E DESPESAS OPERACIONAIS	44	-	1	2	1.802	46	32	10	-	7	5	1.187	-	(1.187)	-100,0%
RESULTADO ANTES DAS RECEITAS E DESPESAS FINANCEIRAS	74.137	68.219	(137.067)	69.437	(23.109)	(38.589)	(32.722)	(1.574)	(1.396)	(824)	(158)	948	(965)	(1.913)	-201,7%
% sobre ROL	95,5%	96,0%	-198,1%	93,5%	-24,7%	199,6%	115,2%	144,5%	224,6%	-133,7%	-7,8%	68,1%	-46,0%		
RECEITAS FINANCEIRAS	210	158	180	264	244	402	56	2	13	13	0	0	1	1	17469,3%
DESPESAS FINANCEIRAS	(545)	(599)	(3.156)	(38.813)	(14.505)	(2.056)	(4.452)	(279)	(472)	(168)	(172)	(179)	(198)	(19)	-10,6%
RESULTADO ANTES DO IRPJ E CSLL	73.802	67.778	(140.043)	30.888	(37.371)	(40.243)	(37.118)	(1.851)	(1.855)	(979)	(330)	769	(1.161)	(1.931)	-250,9%
% sobre ROL	95,1%	95,4%	-202,4%	41,6%	-40,0%	208,2%	130,7%	169,9%	298,4%	-158,7%	-16,4%	55,2%	-55,3%		
CSLL	-	-	(138)	-	-	-	-	-	-	-	-	-	-	-	0,0%
IRPJ	-	-	(378)	-	-	-	-	-	-	-	-	-	-	-	0,0%
RESULTADO LÍQUIDO DO EXERCÍCIO	73.802	67.778	(140.560)	30.888	(37.371)	(40.243)	(37.118)	(1.851)	(1.855)	(979)	(330)	769	(1.161)	(1.931)	-250,9%
% sobre ROL	95,1%	95,4%	-203,1%	41,6%	-40,0%	208,2%	130,7%	169,9%	298,4%	-158,7%	-16,4%	55,2%	-55,3%		

#### Considerações:

Em abril de 2023 a Recuperanda apresentou Receita Bruta de Vendas em R\$ 2,7 milhões, e um aumento de 50,7% na Receita Operacional Líquida em relação ao mês anterior. Sendo que os Custos das Mercadorias Vendidas apresentaram valor de R\$ 2,4 milhões correspondendo a 113,3% da Receita Operacional Líquida.

Observou-se que a Recuperanda apresentou valores atípicos, no período do quadro acima, na conta de Devoluções Sobre Vendas: -R\$ 131,7 milhões, sendo -136,48% da Receita de Vendas, em setembro/2022; -R\$ 41,3 milhões, sendo -1.214,71% da Receita de Vendas, em outubro/2022; -R\$ 1,4 milhão, sendo -507,25% da Receita de Vendas, em novembro/2022; e, -R\$ 1,2 milhão, sendo -184,20% da Receita de Vendas, em dezembro/2022.

O Resultado Líquido do Exercício apresentou prejuízo de R\$ 1,2 milhão.







Av. Iguaçu, nº 2820, sala 1001, 10º andar – Água Verde – Curitiba/PR – CEP 80.240-031  
Av. Engenheiro Luiz Carlos Berrini, nº 105, sala 506, 5º andar – Brooklin Novo – São Paulo/SP – CEP 04.571-010  
Rua Antônio Albuquerque, 330, 8º andar, Savassi, Belo Horizonte/MG  
[www.credibilita.adv.br](http://www.credibilita.adv.br) – [contato@credibilita.adv.br](mailto:contato@credibilita.adv.br)

