



**AO DOUTO JUÍZO DA 1ª VARA CÍVEL DA COMARCA DE GUARAPUAVA –
ESTADO DO PARANÁ**

Autos n. 0013546-81.2018.8.16.0031

CREDIBILITÄ ADMINISTRAÇÃO JUDICIAL E SERVIÇOS LTDA.
(“Administradora Judicial”, “Administradora” ou simplesmente “AJ”),
nomeada administradora judicial na recuperação judicial n. 0013546-81.2018.8.16.0031, em que são requerentes as empresas **BENDERPLAST - INDÚSTRIA E COMÉRCIO DE EMBALAGENS – EIRELI** e **PARANÁ TEXTIL INDÚSTRIA E COMÉRCIO DE EMBALAGENS EIRELI**, vem, respeitosamente, à presença de Vossa Excelência, em atenção ao art. 22, II, “c”, da Lei 11.101/2005, requerer a juntada do relatório mensal das atividades das “Recuperandas” relativo ao mês de fevereiro de 2023.

Nestes termos, pede deferimento.
Guarapuava/PR, 18 de abril de 2023

Alexandre Correa Nasser de Melo
OAB/PR 38.515

Ricardo Andraus
OAB/PR 31.177



RMA Relatório
Mensal de
Atividades



Recuperação Judicial da(s) Empresa(s):

GRUPO BENDERPLAST

Competência: fevereiro de 2023



Documento assinado digitalmente, conforme MP nº 2.200-2/2001, Lei nº 11.419/2006, resolução do Projudi, do TJPR/OE
Validação deste em <https://projudi.tjpr.jus.br/projudi/> - Identificador: PJV8T H79RD BZJAH Z72RB

CONSIDERAÇÕES INICIAIS

Excelentíssimo Senhor Doutor Juiz de Direito da 1ª Vara Cível da Comarca de Guarapuava, Estado do Paraná.

Processo nº 0013546-81.2018.8.16.0031

A Credibilita – Administrações Judiciais, nomeada Administradora Judicial, vem, respeitosamente, à presença de Vossa Excelência, apresentar o Relatório Mensal das Atividades das “Recuperandas”:

- BENDERPLAST - INDÚSTRIA E COMERCIO DE EMBALAGENS – EIRELI
- PARANA TEXTIL INDÚSTRIA E COMERCIO DE EMBALAGENS EIRELI

Este relatório, denominado “*Relatório Mensal de Atividades - RMA*”, foi elaborado com as informações quantitativas e qualitativas fornecidas pelas Recuperandas, contemplando as análises do mês de **fevereiro de 2023**, conforme solicitações desta Administradora Judicial.

Tem como objetivo:

- Fornecer informações sobre as atividades econômicas das Recuperandas;
- Apresentar informações financeiras e econômicas.

Com relação às informações contidas neste documento, a Administradora Judicial fica à disposição para prestar esclarecimentos ou informações adicionais.

Atenciosamente,

Credibilita Administrações Judiciais



GLOSSÁRIO

AC - Ativo Circulante

ACF - Ativo Circulante Financeiro

ACO - Ativo Circulante Operacional

A.H. – Análise Horizontal

AJ - Administrador Judicial

ANC - Ativo Não Circulante

A.V. – Análise Vertical

BP - Balanço Patrimonial

DRE - Demonstrativo de Resultado do Exercício

EBITDA - Earnings Before Interest, Taxes, Depreciation and Amortization Ou Lucro

Antes dos Juros, Impostos, Depreciação e Amortização.

IFs - Instituições Financeiras

LL - Lucro Líquido

LO - Lucro Operacional

PC - Passivo Circulante

PCF - Passivo Circulante Financeiro

PCO - Passivo Circulante Operacional

PL - Patrimônio Líquido

PNC - Passivo Não Circulante

RJ - Recuperação Judicial

RL - Receita Líquida

ROL - Receita Operacional Líquida ou Receita Líquidas de Vendas



ÍNDICE

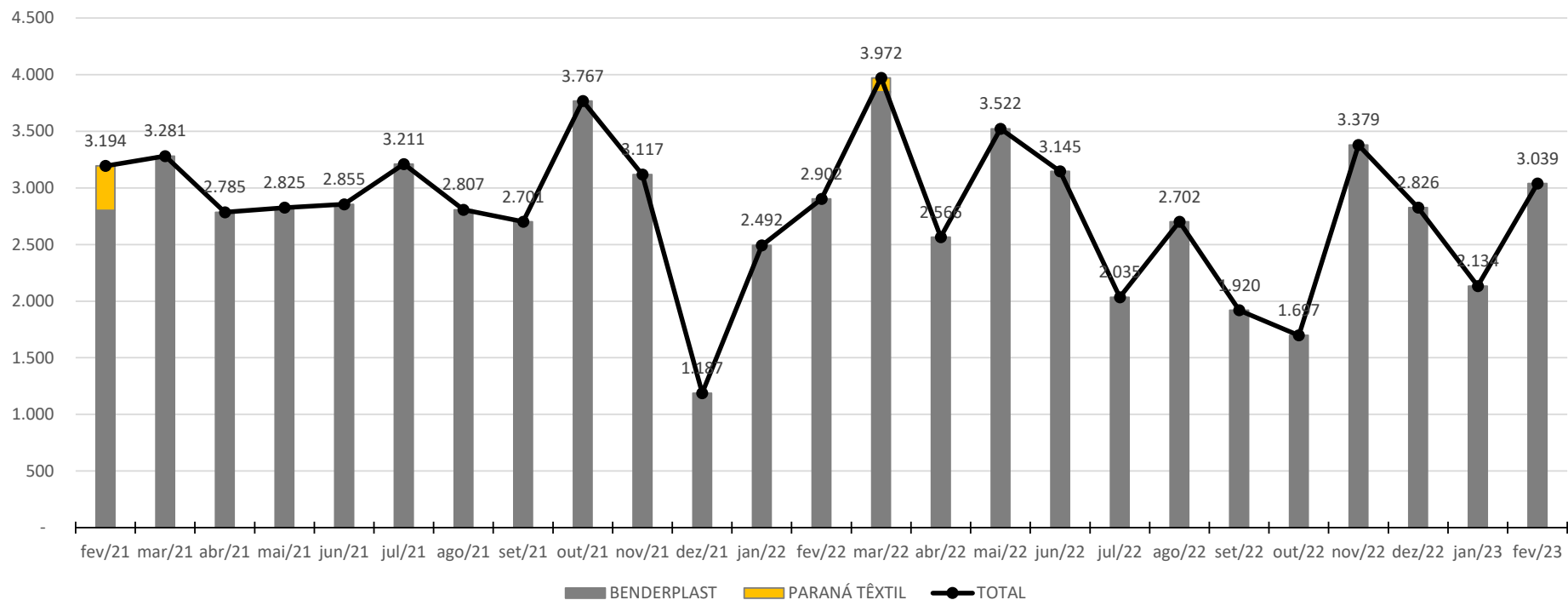
1	INFORMAÇÕES GERAIS DAS RECUPERANDAS	4
1.1	ANÁLISE DO FATURAMENTO BRUTO SEM DEVOLUÇÕES	4
1.2	EVOLUÇÃO DO QUADRO COLABORADORES	5
1.3	COMPOSIÇÃO DOS ESTOQUES	6
1.4	SITUAÇÃO DE IMPOSTOS – PÓS RJ	7
1.5	PASSIVO SUJEITO A RECUPERAÇÃO JUDICIAL	8
2	DEMONSTRAÇÕES FINANCEIRAS	10
2.1	DEMONSTRATIVO DE RESULTADO - BENDERPLAST	10
2.2	BALANÇO PATRIMONIAL – ATIVO: BENDERPLAST	11
2.3	BALANÇO PATRIMONIAL – PASSIVO: BENDERPLAST	12
2.4	BP (INDICADORES DE LIQUIDEZ)	13
2.5	DEMONSTRATIVO DE RESULTADO – PARANÁ TÊXTIL	14
2.6	BALANÇO PATRIMONIAL – ATIVO: PARANÁ TÊXTIL	15
2.7	BALANÇO PATRIMONIAL - PASSIVO: PARANÁ TÊXTIL	16
2.8	BP (INDICADORES DE LIQUIDEZ)	17



1 INFORMAÇÕES GERAIS DAS RECUPERANDAS

1.1 Análise do Faturamento Bruto sem Devoluções

RECEITA BRUTA - DEVOLUÇÕES
(Em R\$ Milhares)



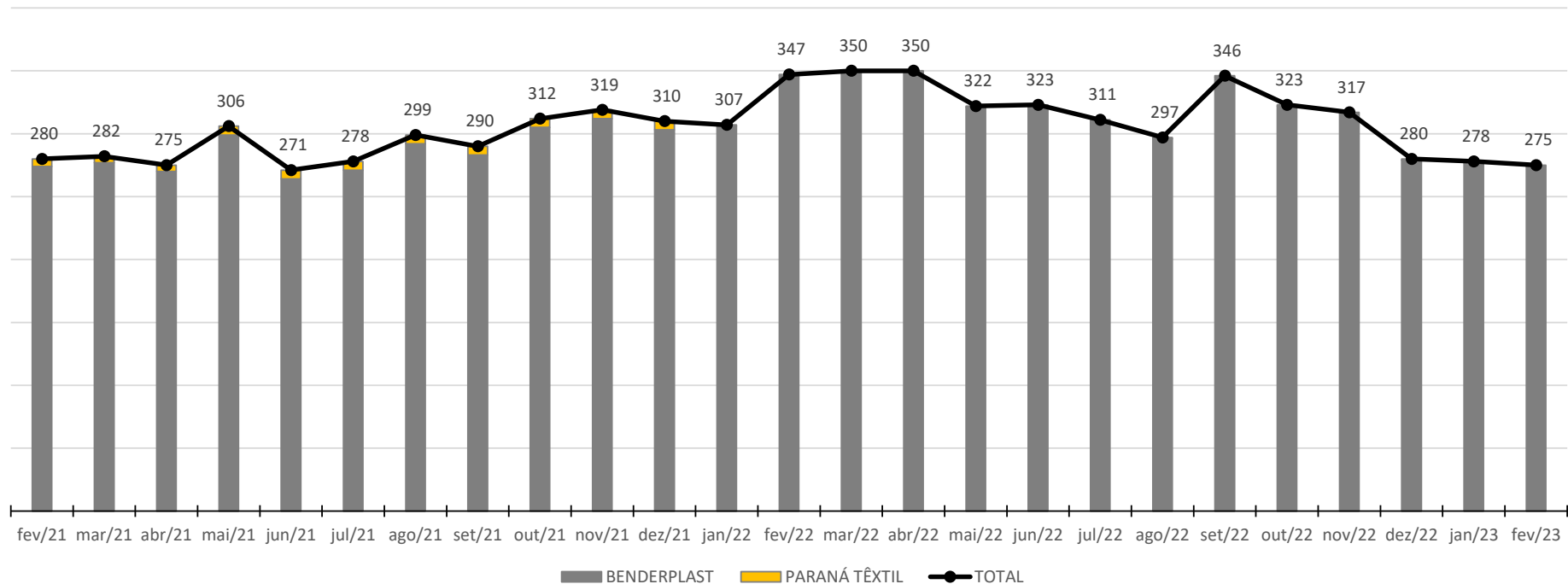
Nota de esclarecimento e análise

- Comparado ao mês anterior, o Grupo apresenta aumento no faturamento em 42,5%, ou seja, R\$ 906 mil.



1.2 Evolução do Quadro Colaboradores

COLABORADORES



Notas de esclarecimentos e análise

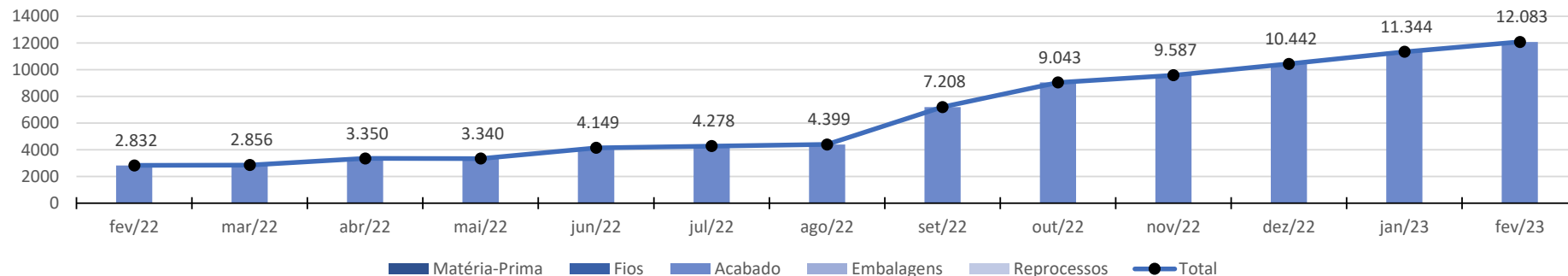
- No mês corrente as recuperandas apresentaram o quadro de 275 colaboradores.
- Do total de colaboradores no mês em análise, 274 estão lotados na empresa Benderplast e 1 na Paraná Têxtil;

Fonte: Folha de pagamento.

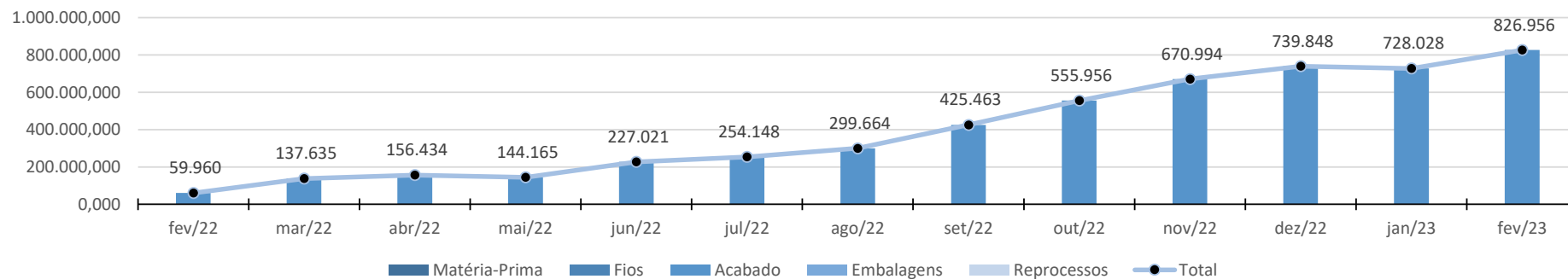


1.3 Composição dos Estoques

ESTOQUE
(Em R\$ Milhares)

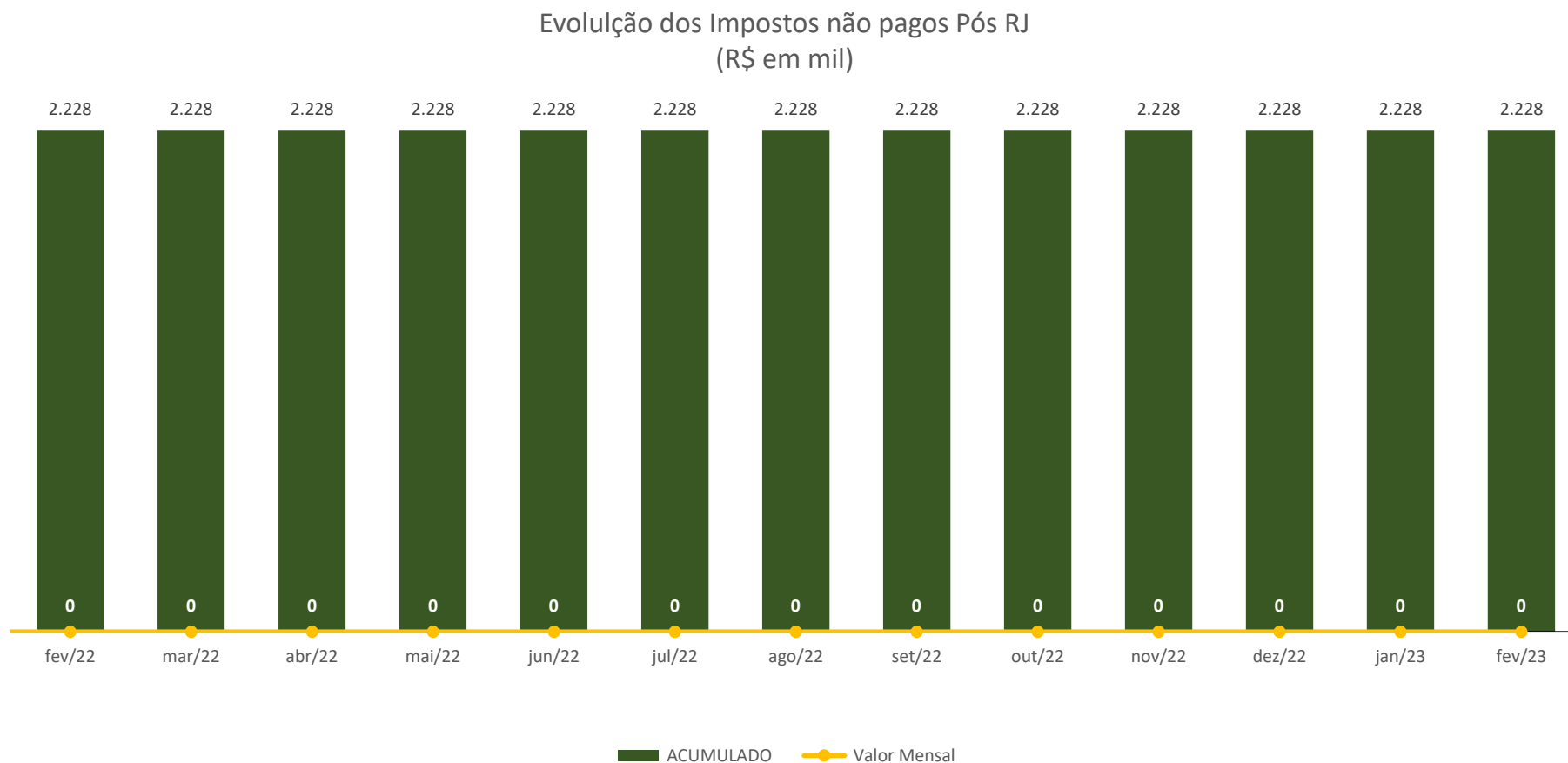


ESTOQUE
(Em Kg)



1.4 Situação de Impostos – Pós RJ

O gráfico a seguir consta os saldos de impostos atualizados do grupo, gerados após o pedido de recuperação judicial, que se encontravam vencidos.



1.5 Passivo Sujeito a Recuperação Judicial

As empresas BENDERPLAST INDÚSTRIA E COMÉRCIO DE EMBALAGENS – EIRELI e PARANA TEXTIL INDÚSTRIA E COMERCIO DE EMBALAGENS – EIRELI protocolaram Recuperação Judicial em 16/08/2018, tendo seu processamento deferido em 31/08/2018. Sectário da lei, apresentaram juntamente a inicial a Relação de Credores que atine o Art. 51, inciso III, da Lei 11.101/2005, a qual foi minutada e transcrita para o Edital de Credores publicado em 05/10/2018, mov. 84 dos autos, em obediência ao Art. 52, § 1º, do mesmo diploma legal. A Recuperanda Benderplast apresentou dívida total de R\$ 20.543.404,79 (vinte milhões, quinhentos e quarenta e três mil, quatrocentos e quatro reais e setenta e nove centavos), dividida entre 340 credores. Já a Recuperanda Paraná Têxtil apresentou dívida de R\$ 304.138,05 (trezentos e quatro mil, cento e trinta e oito reais e cinco centavos), em um total de 82 credores.

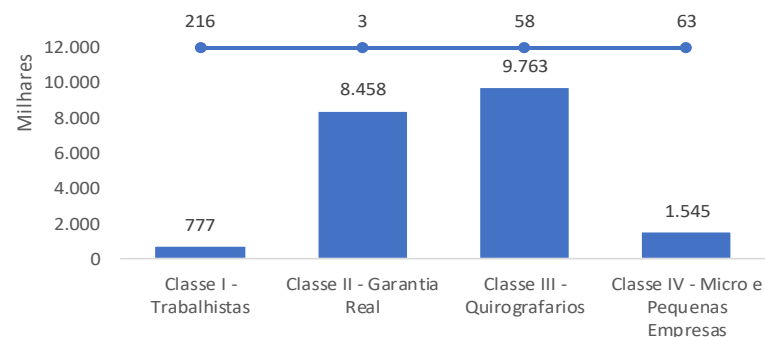
1º Lista de Credores - Benderplast

Classificação Recuperação Judicial	Qtd	BRL
Classe I - Trabalhistas	216	BRL 777.378,97
Classe II - Garantia Real	3	BRL 8.458.110,65
Classe III - Quirografarios	58	BRL 9.762.695,45
Classe IV - Micro e Pequenas Empresas	63	BRL 1.545.219,72
Total	340	20.543.404,79

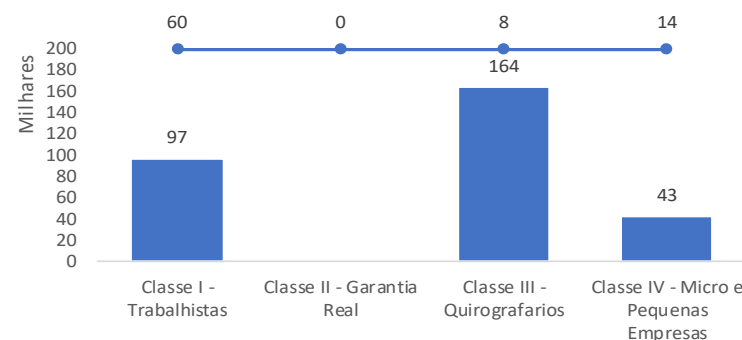
1º Lista de Credores - Paraná Têxtil

Classificação Recuperação Judicial	Qtd	BRL
Classe I - Trabalhistas	60	BRL 97.240,58
Classe II - Garantia Real	0	
Classe III - Quirografarios	8	BRL 163.908,74
Classe IV - Micro e Pequenas Empresas	14	BRL 42.988,73
Total	82	304.138,05

Resumo lista de credores - Benderplast (Qtd e Valores)



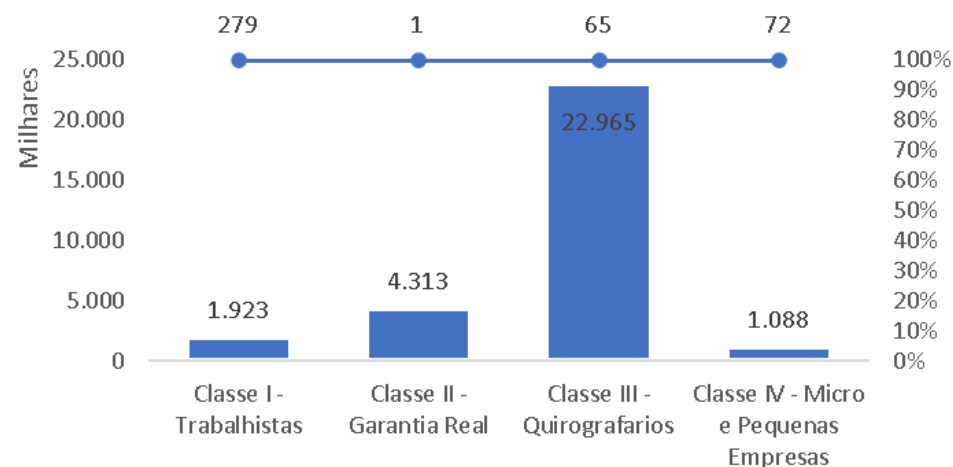
Resumo lista de credores - Paraná Textil (Qtd e Valores)



Lista de Credores Art. 7º § 2º LRF

Recuperandas: Benderplast e Paraná Textil			
Classificação Recuperação Judicial	Qtd	BRL	
Classe I - Trabalhistas	279	BRL	1.923.410,44
Classe II - Garantia Real	1	BRL	4.313.294,60
Classe III - Quirografarios	65	BRL	22.964.814,93
Classe IV - Micro e Pequenas Empresas	72	BRL	1.088.467,08
Total	417		30.289.987,05

Resumo lista de credores -
Benderplast (Qtd e Valores)



2 DEMONSTRAÇÕES FINANCEIRAS

2.1 Demonstrativo de Resultado - Benderplast

Em R\$ Milhares

DESCRIÇÃO	fev/22	mar/22	abr/22	mai/22	jun/22	jul/22	ago/22	set/22	out/22	nov/22	dez/22	jan/23	fev/23	Variação Mês Anterior	
														fev/23 - jan/23	Var. %
Receita Bruta	2.902	3.849	2.566	3.522	3.145	2.035	2.702	1.920	1.697	3.379	2.826	2.134	3.039	906	42,5%
Prestação de Serviços	1.407	2.316	853	1.150	2.192	626	345	1.920	1.697	1.855	1.520	1.211	1.455	244	20,1%
Vendas no Mercado Interno	1.495	1.533	1.712	2.372	953	1.409	2.357	0	0	1.524	1.306	922	1.584	662	71,8%
Deduções	584	765	517	699	625	400	544	387	349	671	569	430	604	175	40,6%
Impostos	584	765	517	699	625	400	544	387	349	671	569	430	604	175	40,6%
Abatimentos e Devoluções	0	0	0	0	0	0	0	0	0	0	0	0	0	0	0,0%
Receita Operacional Líquida	2.318	3.083	2.049	2.824	2.521	1.635	2.158	1.533	1.349	2.708	2.257	1.704	2.435	731	42,9%
CPV	1.832	2.648	2.492	2.953	2.039	2.200	1.994	1.276	1.199	2.605	1.983	2.260	2.268	9	0,4%
% sobre ROL	79%	86%	122%	105%	81%	135%	92%	83%	89%	96%	88%	133%	93%		
Resultado Bruto	486	435	(443)	(129)	482	(565)	164	257	149	103	273	(556)	167	723	-130,1%
% sobre ROL	21%	14%	-22%	-5%	19%	-35%	8%	17%	11%	4%	12%	-33%	7%		
Despesas Operacionais	166	160	127	240	156	215	269	326	203	324	417	226	141	(85)	-37,6%
Comerciais	0	7	12	15	9	18	40	0	0	12	12	8	0	(8)	-100,0%
Administrativas	291	252	239	338	263	253	290	395	258	384	466	255	222	(33)	-13,0%
Financeiras	4	5	5	4	5	5	6	1	6	7	0	7	5	(2)	-28,2%
Receita Financeira	(1)	(0)	(3)	(3)	(0)	(0)	(0)	(0)	(0)	(0)	(0)	(0)	(52)	(52)	246660,2%
Receita/Despesas Diversas	(128)	(104)	(124)	(113)	(121)	(62)	(67)	(70)	(61)	(79)	(61)	(44)	(34)	11	-23,6%
Resultado Operacional	320	275	(571)	(369)	326	(780)	(106)	(69)	(54)	(221)	(143)	(782)	26	808	-103,3%
% sobre ROL	14%	9%	-28%	-13%	13%	-48%	-5%	-4%	-4%	-8%	-6%	-46%	1%		
Não Operacional	0	0	0	0	0	0	0	0	0	0	0	0	0	0	0,0%
Resultado Antes Impostos	320	275	(571)	(369)	326	(780)	(106)	(69)	(54)	(221)	(143)	(782)	26	808	-103,3%
IRPJ	0	(94)	0	0	0	0	0	0	0	0	0	0	0	0	0,0%
CSLL	0	(36)	0	0	0	0	0	0	0	0	0	0	0	0	0,0%
Resultado Líquido	320	405	(571)	(369)	326	(780)	(106)	(69)	(54)	(221)	(143)	(782)	26	808	-103,3%
% sobre ROL	14%	13%	-28%	-13%	13%	-48%	-5%	-4%	-4%	-8%	-6%	-46%	1%		

Analizando o Demonstrativo de Resultado da empresa Benderplast, destaca-se:

Durante o mês corrente a Receita Líquida da empresa foi de R\$ 2,4 milhões; comparado ao mês anterior apresenta aumento de 42,9%;

O total das despesas operacionais apresentou o valor de R\$ 141 mil no mês em análise;

Apresentou lucro líquido no mês em análise no montante de R\$ 26 mil.

2.2 Balanço Patrimonial – Ativo: Benderplast

Em R\$ Milhares	ATIVO													Variação Mês Anterior		
		fev/22	mar/22	abr/22	mai/22	jun/22	jul/22	ago/22	set/22	out/22	nov/22	dez/22	jan/23	fev/23	fev/23 - jan/23	Var.%
CIRCULANTE		11.461	13.713	14.606	14.533	13.942	15.929	18.854	15.911	19.261	18.344	20.905	22.863	20.550	(2.313)	-10,1%
Disponibilidades		101	73	56	68	31	11	44	35	21	19	39	21	22	0	0,7%
Caixa		18	44	21	47	13	2	25	12	4	2	22	4	4	(0)	-2,1%
Conta Movimento		82	29	35	21	18	9	19	23	17	17	17	17	17	0	1,4%
Conta Aplicações		0	0	0	0	0	0	0	0	0	0	0	0	0	0	0,0%
Créditos		7.651	9.501	9.780	9.751	8.329	10.204	11.893	6.933	8.202	6.789	8.614	9.517	6.504	(3.013)	-31,7%
Duplicatas a Receber		5.254	7.043	7.293	7.339	5.871	7.715	9.446	4.964	6.090	4.858	6.648	7.582	4.736	(2.846)	-37,5%
Adiantamentos a Funcionários		0	0	0	0	0	0	0	0	0	0	0	(7)	0	8	-105,8%
Adiantamentos a Fornecedores		2.397	2.458	2.487	2.412	2.457	2.488	2.447	1.969	2.112	1.930	1.966	1.942	1.767	(175)	-9,0%
Impostos		1.327	1.284	1.420	1.374	1.433	1.436	1.510	1.735	1.995	1.948	1.810	1.981	1.942	(39)	-2,0%
Estoques		2.382	2.856	3.350	3.340	4.149	4.278	5.408	7.208	9.043	9.587	10.442	11.344	12.083	739	6,5%
NÃO CIRCULANTE		10.143	10.250	10.303	10.293	10.284	10.271	10.258	10.243	10.231	10.221	10.205	10.274	10.282	8	0,1%
Realizável de Longo Prazo		5.347	5.477	5.505	5.514	5.522	5.527	5.530	5.532	5.538	5.545	5.547	5.633	5.635	2	0,0%
Créditos com Coligadas		5.149	5.279	5.307	5.316	5.324	5.327	5.331	5.333	5.335	5.343	5.344	5.427	5.430	2	0,0%
Bloqueio Judicial		159	159	159	159	159	160	160	160	163	163	163	166	166	0	0,0%
Outros Créditos		39	39	39	39	39	39	39	39	39	39	39	39	39	0	0,0%
Imobilizado		4.795	4.773	4.798	4.779	4.762	4.745	4.727	4.710	4.693	4.675	4.658	4.641	4.647	5	0,1%
Bens em Operação		12.625	12.625	12.671	12.671	12.673	12.673	12.674	12.674	12.674	12.674	12.674	12.674	12.694	20	0,2%
Depreciações Acumuladas		(7.830)	(7.852)	(7.874)	(7.892)	(7.910)	(7.928)	(7.946)	(7.963)	(7.981)	(7.998)	(8.016)	(8.032)	(8.047)	(15)	0,2%
Imobilizado em Andamento		0	0	0	0	0	0	0	0	0	0	0	0	0	0	0,0%
Investimentos		0	0	0	0	0	0	0	0	0	0	0	0	0	0	0,0%
TOTAL ATIVO		21.604	23.963	24.909	24.827	24.226	26.201	29.112	26.154	29.492	28.564	31.110	33.137	30.832	(2.305)	-7,0%

Notas de esclarecimentos e análises

Analisando as variações patrimoniais ocorridas em fevereiro de 2023 no Balanço Patrimonial Ativo (Bens e Direitos), destaca-se:

- O Ativo apresentou redução de 7,0% em comparado ao mês anterior;
- O ativo circulante apresentou redução no saldo em R\$ 2,3 milhões, comparado ao mês anterior;
- O ativo não circulante apresentou aumento no saldo em R\$ 8 mil, comparado ao mês anterior;

2.3 Balanço Patrimonial – Passivo: Benderplast

Em R\$ Milhares														Variação Mês Anterior	
	fev/22	mar/22	abr/22	mai/22	jun/22	jul/22	ago/22	set/22	out/22	nov/22	dez/22	jan/23	fev/23	fev/23 - jan/23	Var. %
PASSIVO E PATRIMÔNIO LÍQUIDO															
PASSIVO CIRCULANTE	51.191	53.282	54.798	55.085	54.159	56.913	59.929	57.040	60.432	59.750	57.943	60.699	58.368	(2.331)	-3,8%
Fornecedores Nacionais	17.562	18.164	20.300	20.855	20.561	21.857	24.413	22.000	24.326	24.513	27.082	29.376	28.052	(1.324)	-4,5%
Empréstimos e Financiamentos	16.729	18.216	17.569	17.279	16.531	18.031	18.461	17.905	19.012	18.052	18.678	19.197	18.329	(868)	-4,5%
Empréstimos	15.329	14.996	14.851	14.587	14.343	14.288	14.146	13.904	13.846	13.670	13.533	13.453	13.385	(68)	-0,5%
Cheques a Compensar	581	581	581	581	581	581	581	581	581	581	581	581	581	0	0,0%
Adiantamentos de Clientes	819	2.639	2.137	2.111	1.607	3.163	3.735	3.420	4.585	3.802	4.564	5.163	4.363	(800)	-15,5%
Obrigações Trabalhistas	6.025	6.011	6.081	6.119	6.208	6.207	6.259	6.341	6.315	6.417	1.974	2.074	2.125	51	2,5%
Obrigações Trabalhistas	291	283	287	287	300	257	271	277	238	265	270	248	265	16	6,6%
Provisão de Férias e 13º	1.482	1.469	1.535	1.564	1.637	1.680	1.715	1.797	1.805	1.877	1.374	1.500	1.525	25	1,7%
Encargos Sociais	4.252	4.259	4.260	4.268	4.271	4.270	4.273	4.267	4.272	4.275	330	326	335	9	2,8%
Impostos e Contribuições	10.876	10.890	10.847	10.832	10.859	10.817	10.796	10.795	10.779	10.768	10.209	10.052	9.862	(189)	-1,9%
PASSIVO NÃO CIRCULANTE	3.461	3.461	3.461	3.461	3.461	3.461	3.461	3.461	3.461	3.437	7.934	7.987	7.987	0	0,0%
Impostos e Contribuições	3.129	3.129	3.129	3.129	3.129	3.129	3.129	3.129	3.129	3.129	7.548	7.548	7.548	0	0,0%
Adiantamento a Coligadas	332	332	332	332	332	332	332	332	332	307	385	438	438	0	0,0%
PATRIMÔNIO LÍQUIDO	(33.049)	(32.780)	(33.350)	(33.720)	(33.394)	(34.173)	(34.279)	(34.348)	(34.402)	(34.623)	(34.766)	(35.548)	(35.522)	26	-0,1%
Capital Social	1.700	1.700	1.700	1.700	1.700	1.700	1.700	1.700	1.700	1.700	1.700	1.700	1.700	0	0,0%
Reservas de Capital	0	0	0	0	0	0	0	0	0	0	0	0	0	0	0,0%
Lucros Acumulados	(34.749)	(34.480)	(35.050)	(35.420)	(35.094)	(35.873)	(35.979)	(36.048)	(36.102)	(36.323)	(36.466)	(37.248)	(37.222)	26	-0,1%
TOTAL PASSIVO	21.604	23.963	24.909	24.827	24.226	26.201	29.112	26.154	29.492	28.564	31.110	33.137	30.832	(2.305)	-7,0%

Notas de esclarecimentos e análises

No mês em análise, referente ao Balanço Patrimonial Passivo (compromissos e obrigações), destaca-se:

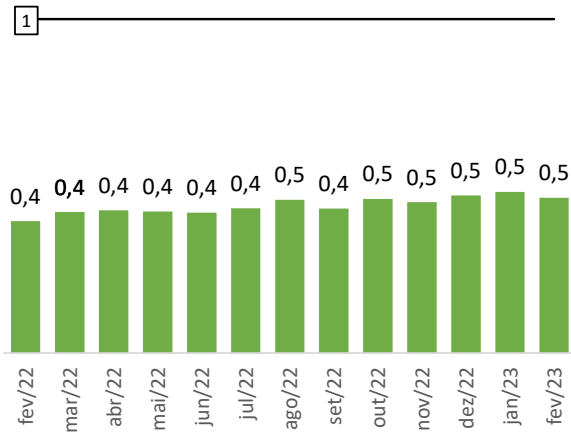
Passivo Circulante reduziu em R\$ 2,3 milhões, comparado ao mês anterior.

Nas contas do “Passivo Não Circulante” não apresentou variações, comparado ao mês anterior.

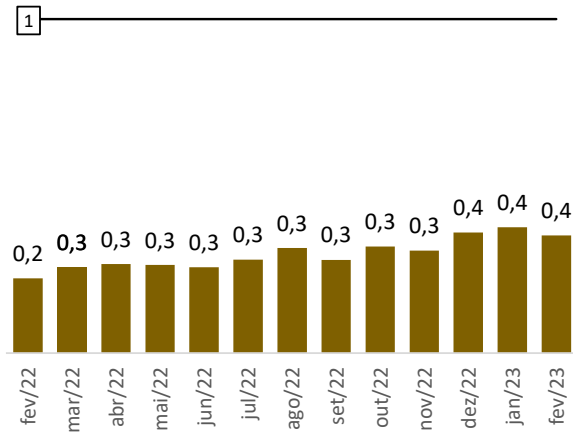
A variação no patrimônio líquido ocorre pelo resultado líquido do período apresentado no DRE.

2.4 BP (Indicadores de Liquidez)

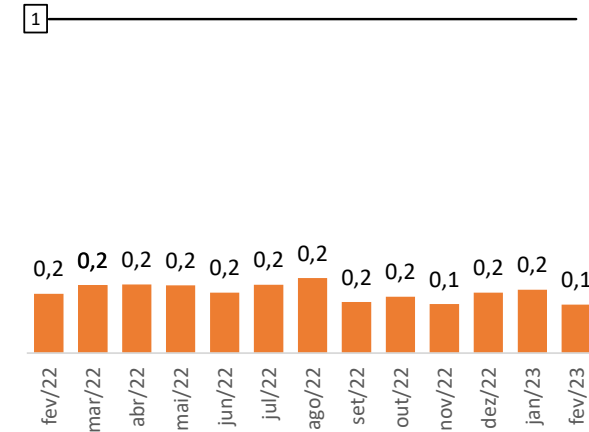
Índice de Liquidez - Geral



Índice de Liquidez - Corrente



Índice de Liquidez - Seca



Notas de esclarecimentos e análises

Via de regra, todo índice de liquidez abaixo de 1 (um), significa possível dificuldade financeira em caso de necessidade de liquidação das dívidas no curto prazo.

O índice de “Liquidez Geral”, $((AC+ANC) / (PC + PNC))$ mede a capacidade de pagamento total das dívidas;

A “Liquidez Corrente” mede a capacidade de pagamento com recursos de curto prazo;

O indicador de “Liquidez Seca” diferente do cálculo da “liquidez corrente” pela subtração do saldo da conta estoques;



2.5 Demonstrativo de Resultado – Paraná Têxtil

Em R\$ Milhares	DESCRİÇÃO	fev/22	mar/22	abr/22	mai/22	jun/22	jul/22	ago/22	set/22	out/22	nov/22	dez/22	jan/23	fev/23	Variação Mês Anterior		
															fev/23 - jan/23	Var. %	
Receita Bruta		0	172	0	0	0	0	0	0	0	0	0	0	0	0	0	0,0%
Prestação de Serviços		0	0	0	0	0	0	0	0	0	0	0	0	0	0	0	0,0%
Vendas no Mercado Interno		0	172	0	0	0	0	0	0	0	0	0	0	0	0	0	0,0%
Deduções		0	48	0	0	0	0	0	0	0	0	0	0	0	0	0	0,0%
Impostos		0	0	0	0	0	0	0	0	0	0	0	0	0	0	0	0,0%
Abatimentos e Devoluções		0	48	0	0	0	0	0	0	0	0	0	0	0	0	0	0,0%
Receita Líquida		0	123	0	0	0	0	0	0	0	0	0	0	0	0	0	0,0%
CPV		0	93	0	0	0	0	0	0	0	0	0	0	0	0	0	0,0%
% sobre ROL		0%	76%	0%	0%	0%	0%	0%	0%	0%	0%	0%	0%	0%	0%	0%	0%
Resultado Bruto		0	30	0	0	0	0	0	0	0	0	0	0	0	0	0	0,0%
% sobre ROL		0%	24%	0%	0%	0%	0%	0%	0%	0%	0%	0%	0%	0%	0%	0%	0%
Despesas Operacionais		1	1	23	1	1	2	1	1	1	5	1	4	1		(2)	-59,6%
Comerciais		0	0	0	0	0	0	0	0	0	0	0	0	0	0	0	0,0%
Administrativas		0	1	23	1	0	2	1	1	0	1	1	3	1		(2)	-71,8%
Financeiras		0	1	1	1	1	1	0	1	1	4	0	1	1		(0)	-14,2%
Receita Financeira		0	0	0	0	0	0	0	0	0	0	0	0	0	0	0	0,0%
Receita/Despesas Diversas		0	0	0	0	0	0	0	0	0	0	0	0	0	0	0	0,0%
Resultado Operacional		(1)	29	(23)	(1)	(1)	(2)	(1)	(1)	(1)	(5)	(1)	(4)	(1)		2	-59,6%
% sobre ROL		0%	23%	0%	0%	0%	0%	0%	0%	0%	0%	0%	0%	0%	0%	0%	0%
Não Operacional		0	0	0	0	0	0	0	0	0	0	0	0	0	0	0	0,0%
Resultado Antes Impostos		(1)	29	(23)	(1)	(1)	(2)	(1)	(1)	(1)	(5)	(1)	(4)	(1)		2	-59,6%
IRPJ		0	3	0	0	0	0	0	0	0	0	0	0	0	0	0	0,0%
CSLL		0	2	0	0	0	0	0	0	0	0	0	0	0	0	0	0,0%
Resultado Líquido		(1)	24	(23)	(1)	(1)	(2)	(1)	(1)	(1)	(5)	(1)	(4)	(1)		2	-59,6%
% sobre ROL		0%	20%	0%	0%	0%	0%	0%	0%	0%	0%	0%	0%	0%	0%	0%	0%

Notas de esclarecimentos e análises

O demonstrativo de resultado da empresa Paraná Têxtil, destaca-se:

Durante o mês corrente a Recuperanda não apresentou faturamento;

O total das despesas operacionais apresentou o valor de R\$ 1 mil no mês em análise;

O Resultado Líquido do mês analisado foi negativo em R\$ 1 mil.



2.6 Balanço Patrimonial – Ativo: Paraná Têxtil

Em R\$ Milhares														Variação Mês Anterior		
	ATIVO	fev/22	mar/22	abr/22	mai/22	jun/22	jul/22	ago/22	set/22	out/22	nov/22	dez/22	jan/23	fev/23	fev/23 - jan/23	Var. %
ATIVO CIRCULANTE		1.688	1.549	1.549	1.549	1.549	1.549	1.549	1.548	1.548	1.548	1.548	1.548	1.548	0	0,0%
Disponibilidades		1	1	1	1	1	1	1	1	1	1	1	1	1	0	0,0%
Caixa		0	0	0	0	0	0	0	0	0	0	0	0	0	0	0,0%
Conta Movimento		1	1	1	1	1	1	1	1	1	1	1	1	1	0	0,0%
Conta Aplicações		0	0	0	0	0	0	0	0	0	0	0	0	0	0	0,0%
Créditos		1.534	1.534	1.534	1.534	1.534	1.534	1.534	1.534	1.534	1.534	1.534	1.534	1.534	0	0,0%
Duplicatas a Receber		982	982	982	982	982	982	982	981	981	981	981	981	981	0	0,0%
Adiantamentos a Funcionários		0	0	0	0	0	0	0	0	0	0	0	0	0	0	0,0%
Adiantamentos a Fornecedores		552	553	553	553	553	553	553	553	553	553	553	553	553	0	0,0%
Impostos		59	13	13	13	13	13	13	13	13	13	13	13	13	0	0,0%
Estoques		93	0	0	0	0	0	0	0	0	0	0	0	0	0	0,0%
ATIVO NÃO CIRCULANTE		1.247	1.247	1.247	1.247	1.247	1.247	1.247	1.247	1.247	1.247	1.247	1.247	1.247	(0)	0,0%
Realizável de Longo Prazo		1	1	1	1	1	1	1	1	1	1	1	1	1	0	0,0%
Créditos com Coligadas		0	0	0	0	0	0	0	0	0	0	0	0	0	0	0,0%
Bloqueio Judicial		1	1	1	1	1	1	1	1	1	1	1	1	1	0	0,0%
Outros Créditos		0	0	0	0	0	0	0	0	0	0	0	0	0	0	0,0%
Imobilizado		1.244	1.244	1.244	1.244	1.244	1.244	1.244	1.244	1.244	1.244	1.244	1.244	1.244	(0)	0,0%
Bens em Operação		1.244	1.244	1.244	1.244	1.244	1.244	1.244	1.244	1.244	1.244	1.244	1.244	1.244	(0)	0,0%
Depreciações Acumuladas		0	0	0	0	0	0	0	0	0	0	0	0	0	0	0,0%
Imobilizado em Andamento		0	0	0	0	0	0	0	0	0	0	0	0	0	0	0,0%
Investimentos		2	2	2	2	2	2	2	2	2	2	2	2	2	0	0,0%
TOTAL ATIVO		2.935	2.796	2.796	2.796	2.796	2.796	2.796	2.795	2.795	2.795	2.795	2.795	2.795	(0)	0,0%

Notas de esclarecimentos e análises

Analisando as contas do Balanço Patrimonial Ativo (Bens e Direitos), destaca-se:

As contas do Ativo Circulante não apresentaram variações, comparado ao mês anterior.

As contas do Ativo não Circulante não apresentaram variações, comparado ao mês anterior.



2.7 Balanço Patrimonial - Passivo: Paraná Têxtil

Em R\$ Milhares														Variação Mês Anterior		
	PASSIVO E PATRIMÔNIO LÍQUIDO	fev/22	mar/22	abr/22	mai/22	jun/22	jul/22	ago/22	set/22	out/22	nov/22	dez/22	jan/23	fev/23	fev/23 - jan/23	Var. %
PASSIVO CIRCULANTE	3.637	3.344	3.339	3.331	3.325	3.323	3.321	3.319	3.318	3.315	3.315	3.236	3.235		(1)	0,0%
Fornecedores Nacionais	1.131	843	841	840	839	839	838	837	837	837	837	837	837		0	0,0%
Empréstimos e Financiamentos	769	769	769	769	769	769	769	769	769	769	769	769	769		0	0,0%
Empréstimos	418	418	418	418	418	418	418	418	418	418	418	418	418		0	0,0%
Cheques a Compensar	351	351	351	351	351	351	351	351	351	351	351	351	351		0	0,0%
Adiantamentos de Clientes	29	29	29	29	29	29	29	29	29	29	29	29	29		0	0,0%
Obrigações Trabalhistas	1.217	1.206	1.206	1.201	1.196	1.196	1.196	1.196	1.196	1.196	1.196	1.118	1.117		(0)	0,0%
Obrigações Trabalhistas	111	100	100	95	91	91	91	91	91	91	91	91	91		0	0,0%
Provisão de Férias e 13º	0	0	0	0	0	0	0	0	0	0	0	0	0		0	0,0%
Encargos Sociais	1.106	1.106	1.106	1.106	1.106	1.106	1.106	1.106	1.106	1.106	1.106	1.027	1.027		(0)	0,0%
Impostos e Contribuições	492	498	494	493	491	490	489	488	487	484	484	483	483		(1)	-0,1%
															0	0,0%
PASSIVO NÃO CIRCULANTE	4.844	4.973	5.001	5.010	5.018	5.022	5.025	5.027	5.030	5.037	5.038	5.121	5.124		2	0,0%
Impostos e Contribuições	0	0	0	0	0	0	0	0	0	0	0	0	0		0	0,0%
Adiantamento a Coligadas	4.844	4.973	5.001	5.010	5.018	5.022	5.025	5.027	5.030	5.037	5.038	5.121	5.124		2	0,0%
Patrimônio Líquido	(5.546)	(5.522)	(5.545)	(5.546)	(5.547)	(5.549)	(5.551)	(5.551)	(5.552)	(5.557)	(5.559)	(5.562)	(5.564)		(1)	0,0%
Capital Social	1.445	1.445	1.445	1.445	1.445	1.445	1.445	1.445	1.445	1.445	1.445	1.445	1.445		0	0,0%
Reservas de Capital	4.089	4.089	4.089	4.089	4.089	4.089	4.089	4.089	4.089	4.089	4.089	4.089	4.089		0	0,0%
Lucros Acumulados	(11.080)	(11.056)	(11.079)	(11.080)	(11.081)	(11.083)	(11.084)	(11.085)	(11.086)	(11.091)	(11.092)	(11.096)	(11.097)		(1)	0,0%
															0	0,0%
TOTAL PASSIVO	2.935	2.796	2.796	2.796	2.796	2.796	2.796	2.795	2.795	2.795	2.795	2.795	2.795		0	0,0%

Notas de esclarecimentos e análises

Analisando as contas do Balanço Patrimonial Passivo (Obrigações e Compromissos), destaca-se:

O saldo do Passivo Circulante apresentou redução no saldo em R\$ 1 mil, comparado ao mês anterior.

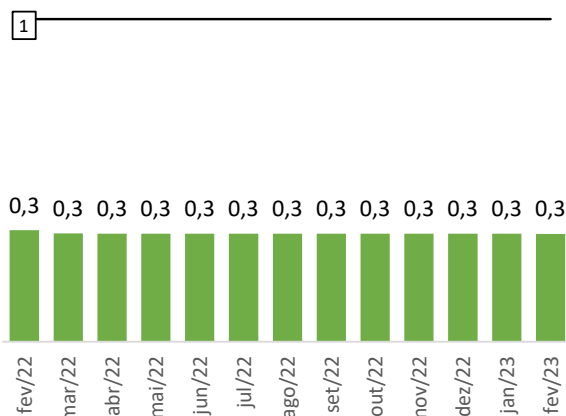
O Passivo Não Circulante apresentou aumento no saldo em R\$ 2 mil, comparado ao mês anterior.

A variação no patrimônio líquido ocorre pelo resultado líquido do período apresentado no DRE.

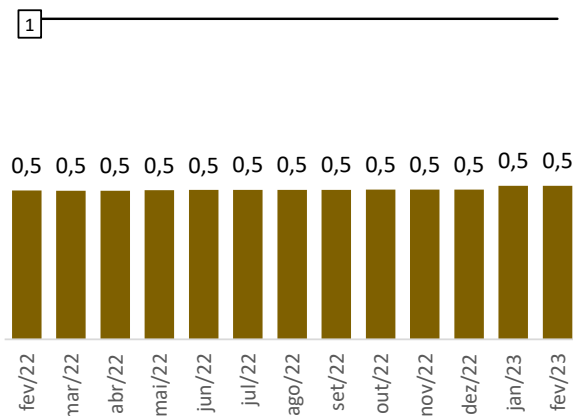


2.8 BP (Indicadores de Liquidez)

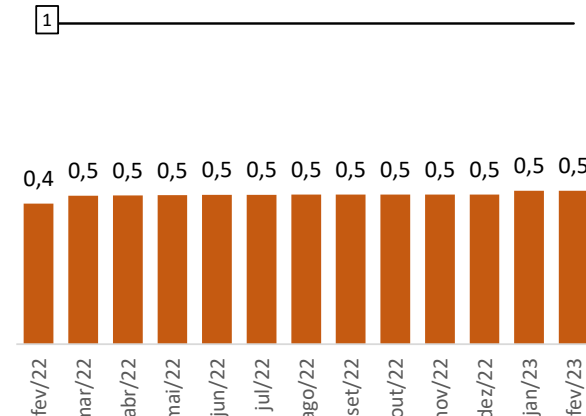
Índice de Liquidez - Geral



Índice de Liquidez - Corrente



Índice de Liquidez - Seca



Notas de esclarecimentos e análises

Todo índice de liquidez abaixo de 01 (um), significa possível dificuldade financeira em caso de necessidade de liquidação das dívidas no curto prazo.

O índice de "Liquidez Geral", $((AC+ANC) / (PC + PNC))$ mede a capacidade de pagamento total das dívidas.

A "Liquidez Corrente", que mede a capacidade de pagamento com recursos de curto prazo;

O indicador de "Liquidez Seca" que diferencia do cálculo da "liquidez corrente" apenas pela subtração do saldo de estoques.





CREDIBILITÄ
— ADMINISTRACÖES JUDICIAIS —

Escritório Curitiba | PR

Avenida Iguaçú, 2820 | Sala 1001
80.240-031
(41) 3156.3123

Escritório São Paulo | SP

Av. Engenheiro Luiz Carlos Berini, 105 Sala 506
04.571-010
(11) 3171.3669

Escritório Blumenau | SC

Rua. Dr. Amadeu da Luz, 100 | Sala 101
89.010-160
(47) 3042-1259

credibilita.adv.br

contato@credibilita.adv.br

