

Competência:  
outubro de 2025



# Relatório Mensal de Atividade

Recuperação Judicial das Empresas:

**CATTANI SUL TRANSPORTES E TURISMO LTDA**

**CASATUR LOGÍSTICA LTDA**



Documento assinado digitalmente, conforme MP nº 2.200-2/2001, Lei nº 11.419/2006, resolução do Projudi, do TJPR/OE  
Validação deste em <https://projudi.tjpr.jus.br/projudi/> - Identificador: PJLEF XNABM SLKCG 3HVLR

## CONSIDERAÇÕES INICIAIS

Excelentíssimo Senhor Doutor Juiz de Direito da 4ª Vara Cível de Cascavel – Estado do Paraná.

*Processo nº 0007349-96.2021.8.16.0131*

A Credibilità Administração Judicial e Serviços Ltda, nomeada Administradora Judicial nos citados autos, vem, respeitosamente, à presença de Vossa Excelência, apresentar o Relatório Mensal de Atividades das Recuperandas:

- CATTANI SUL TRANSPORTES E TURISMO LTDA.
- CASATUR LOGÍSTICA LTDA.

Este relatório, denominado “**Relatório Mensal de Atividades - RMA**”, foi elaborado com as informações quantitativas e qualitativas fornecidas pelas Recuperandas, contemplando as análises do mês de **outubro de 2025**.

Tem como objetivo:

- Fornecer informações sobre as atividades econômicas das Recuperandas;
- Apresentar informações financeiras e econômicas;

Com relação às informações contidas neste documento, a Administradora Judicial fica à disposição para prestar esclarecimentos adicionais.

Atenciosamente,

Credibilità Administração Judicial e Serviços Ltda.



## GLOSSÁRIO

**AC** - Ativo Circulante

**ACF** - Ativo Circulante Financeiro

**ACO** - Ativo Circulante Operacional

**A.H.** – Análise Horizontal

**AJ** - Administrador Judicial

**ANC** - Ativo Não Circulante

**A.V.** – Análise Vertical

**BP** - Balanço Patrimonial

**DRE** - Demonstrativo de Resultado do Exercício

**EBITDA** - Earnings Before Interest, Taxes, Depreciation and Amortization Ou Lucro

Antes dos Juros, Impostos, Depreciação e Amortização.

**IFs** - Instituições Financeiras

**LL** - Lucro Líquido

**LO** - Lucro Operacional

**PC** - Passivo Circulante

**PCF** - Passivo Circulante Financeiro

**PCO** - Passivo Circulante Operacional

**PL** - Patrimônio Líquido

**PNC** - Passivo Não Circulante

**RJ** - Recuperação Judicial

**RL** - Receita Líquida

**ROL** - Receita Operacional Líquida ou Receita Líquidas de Vendas



## ÍNDICE

<b>1</b>	<b>EMPRESAS DO GRUPO EM RECUPERAÇÃO JUDICIAL.....</b>	<b>4</b>
1.1	ESTRUTURA SOCIETÁRIA.....	4
<b>2</b>	<b>RESUMO DAS ATIVIDADES OPERACIONAIS.....</b>	<b>5</b>
2.1	COLABORADORES .....	5
2.2	FATURAMENTO.....	6
<b>3</b>	<b>RELAÇÃO DE CREDORES.....</b>	<b>7</b>
<b>4</b>	<b>ANÁLISE DOS DADOS CONTÁBEIS E INFORMAÇÕES FINANCEIRAS.....</b>	<b>8</b>
4.1	DEMONSTRAÇÕES FINANCEIRAS – CATTANI SUL TRANSPORTES E TURISMO LTDA.....	8
4.1.1	ATIVO.....	8
4.1.2	PASSIVOS .....	9
4.1.3	DEMONSTRATIVO DE RESULTADO DO PERÍODO.....	10
4.2	DEMONSTRAÇÕES FINANCEIRAS – CASATUR LOGÍSTICA LTDA EPP .....	11
4.2.1	ATIVO.....	11
4.2.2	PASSIVOS .....	12
4.2.3	DEMONSTRATIVO DE RESULTADO DO PERÍODO.....	13



# 1 EMPRESAS DO GRUPO EM RECUPERAÇÃO JUDICIAL

## 1.1 Estrutura Societária

### Cattani Sul Transportes e Turismo Ltda

Nome	Qualificação	Nome Representante Legal	Qualificação Representante Legal
Gilson Antonio Dal Ponte	49-Sócio-Administrador	-	-
Edir Schwartz Catani	49-Sócio-Administrador	-	-
Oswaldo Telles	22-Sócio	-	-
Neides Portela Catani	22-Sócio	-	-
Idilma Maria Arsego Cattani	22-Sócio	-	-

Fonte: Site da Receita Federal, em 27/04/2022.

### Casatur Logistica Ltda

Nome	Qualificação	Nome Representante Legal	Qualificação Representante Legal
Diego Paulo Catani	49-Sócio-Administrador	-	-

Fonte: Site da Receita Federal, em 27/04/2022.

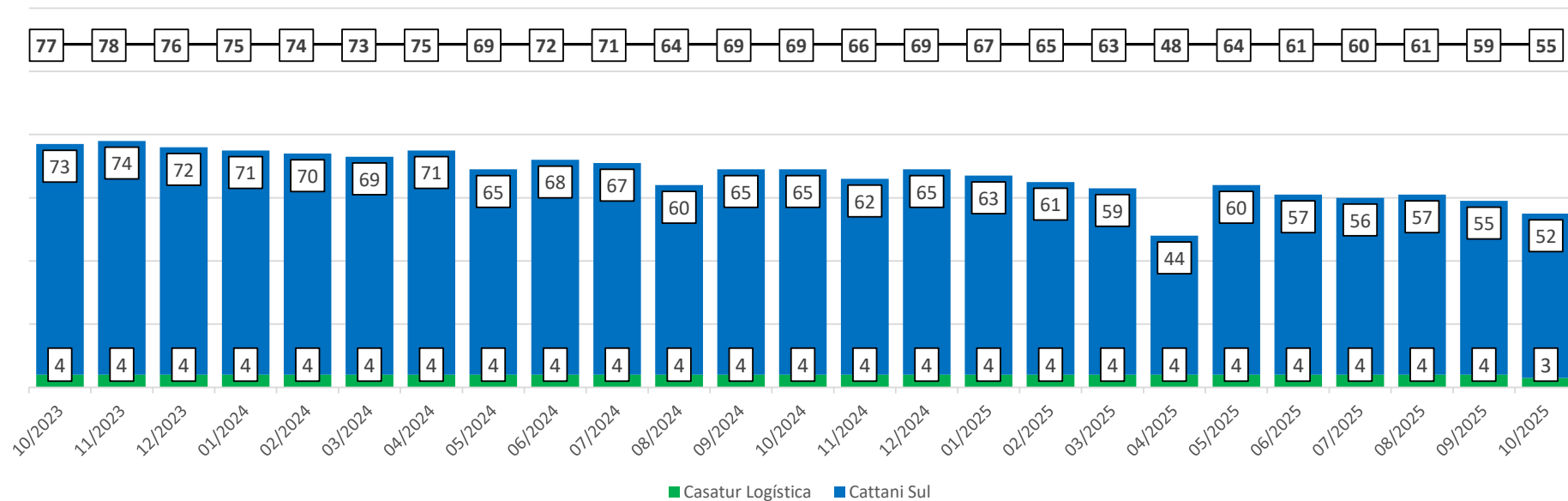


## 2 RESUMO DAS ATIVIDADES OPERACIONAIS

### 2.1 Colaboradores

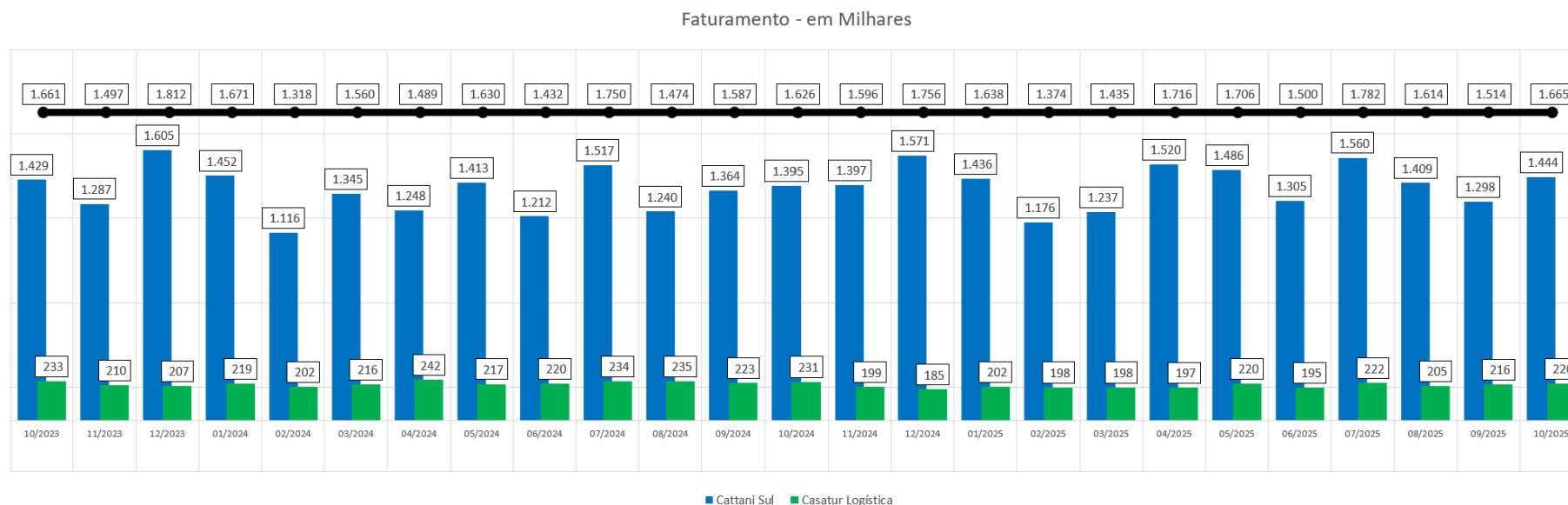
No mês de outubro de 2025, as Recuperandas apresentaram **55** colaboradores ativos na folha de pagamento, sendo **52** colaboradores da empresa Cattani Sul e **3** colaboradores da empresa Casatur.

Total de Colaboradores Ativos



## 2.2 Faturamento

O gráfico abaixo apresenta o faturamento bruto das Recuperandas e em outubro de 2025 apresentou o valor total de R\$ 1,6 milhão, sendo R\$ 1,4 milhão referente Cattani Sul e R\$ 220 mil da Casatur Logística.

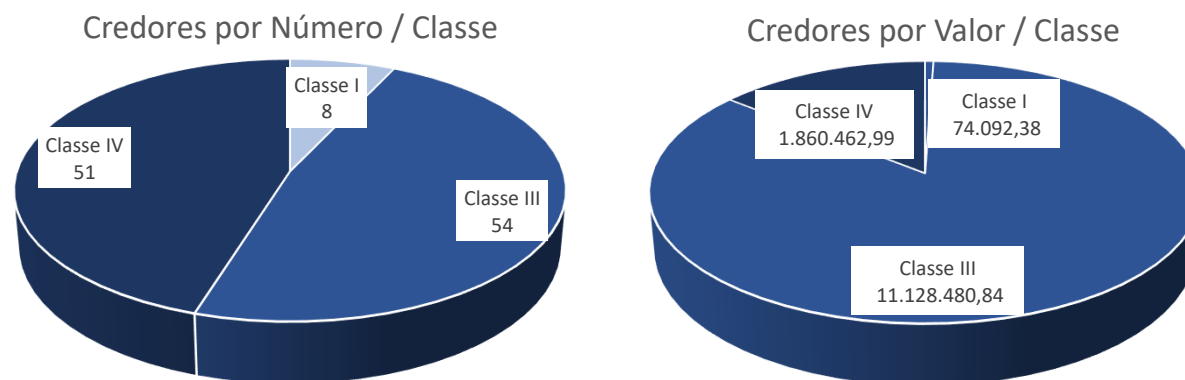


### 3 RELAÇÃO DE CREDORES

A 1ª lista de credores, apresentada pelas Recuperandas em 20/09/2021, relacionou 129 credores, com o valor total de **R\$ 21.789.938,21** (Vinte e um milhões, setecentos e oitenta e nove mil, novecentos e trinta e oito reais e vinte e um centavos).

Em 01/12/2021, foi publicado o edital de retificação do art. 52, relacionando 129 credores, com a importância de **R\$ 21.752.557,21** (Vinte e um milhões, setecentos e cinquenta e dois mil, quinhentos e cinquenta e sete reais e vinte e um centavos).

Em 02/05/2022, a Administradora Judicial apresentou a lista de credores atinente ao art. 7º, §2º, da Lei 11.101/05 (mov. 1102), relacionando 113 credores, na importância de **R\$ 13.063.036,21** (treze milhões sessenta e três mil e trinta e seis reais e vinte e um centavo).





## 4 ANÁLISE DOS DADOS CONTÁBEIS E INFORMAÇÕES FINANCEIRAS

### 4.1 Demonstrações Financeiras – Cattani Sul Transportes e Turismo Ltda

#### 4.1.1 Ativo

A seguir apresenta-se as contas do Balanço Patrimonial Ativo – Bens e Direitos:

Cattani Sul Transportes e Turismo Ltda

Em R\$ Milhares

BALANÇO PATRIMONIAL	10/2024	11/2024	12/2024	01/2025	02/2025	03/2025	04/2025	05/2025	06/2025	07/2025	08/2025	09/2025	10/2025	Variação Mês Anterior	
														out/25-set/25	%AH
<b>ATIVO CIRCULANTE</b>	<b>2.676</b>	<b>2.641</b>	<b>2.481</b>	<b>2.363</b>	<b>2.645</b>	<b>2.587</b>	<b>2.716</b>	<b>2.871</b>	<b>2.886</b>	<b>2.915</b>	<b>3.099</b>	<b>2.959</b>	<b>3.133</b>	<b>174</b>	<b>5,9%</b>
<b>% sobre TOTAL DO ATIVO</b>	<b>11,7%</b>	<b>11,6%</b>	<b>11,0%</b>	<b>10,6%</b>	<b>11,7%</b>	<b>11,5%</b>	<b>12,0%</b>	<b>12,7%</b>	<b>12,8%</b>	<b>12,9%</b>	<b>13,6%</b>	<b>13,1%</b>	<b>13,8%</b>		
<b>DISPONIBILIDADES</b>	<b>80</b>	<b>121</b>	<b>55</b>	<b>(22)</b>	<b>137</b>	<b>139</b>	<b>135</b>	<b>62</b>	<b>30</b>	<b>42</b>	<b>73</b>	<b>27</b>	<b>131</b>	<b>104</b>	<b>382,0%</b>
CAIXA GERAL	1	57	1	18	15	59	49	0	7	10	3	1	65	65	8654,0%
BANCOS CONTA MOVIMENTO	76	5	53	7	13	65	19	9	6	14	17	9	8	(1)	-10,1%
NUMERÁRIOS EM TRÂNSITO	3	59	-	(47)	110	15	68	53	18	18	53	18	58	40	226,1%
<b>CRÉDITOS REALIZÁVEIS</b>	<b>874</b>	<b>866</b>	<b>835</b>	<b>776</b>	<b>861</b>	<b>854</b>	<b>992</b>	<b>1.205</b>	<b>1.276</b>	<b>1.312</b>	<b>1.421</b>	<b>1.345</b>	<b>1.447</b>	<b>102</b>	<b>7,6%</b>
CLIENTES DE PASSAGENS E VIAGENS	662	658	629	562	643	642	772	987	1.055	1.094	1.179	1.139	1.240	101	8,9%
CLIENTES DIVERSOS	161	161	161	161	161	160	160	160	160	160	160	160	160	-	0,0%
IMPOSTOS A RECUPERAR	10	10	10	10	10	10	10	10	12	15	10	10	9	(1)	-12,8%
ADIANTAMENTOS DIVERSOS	16	12	9	18	22	16	26	25	26	21	49	15	17	2	13,9%
TÍTULOS E VALORES MOBILIÁRIOS	5	5	5	5	5	5	5	5	5	5	5	5	5	-	0,0%
OUTROS VALORES A RECEBER	20	20	20	20	20	20	19	18	18	17	17	17	17	-	0,0%
<b>ESTOQUES</b>	<b>578</b>	<b>513</b>	<b>453</b>	<b>475</b>	<b>517</b>	<b>465</b>	<b>463</b>	<b>479</b>	<b>459</b>	<b>426</b>	<b>470</b>	<b>451</b>	<b>420</b>	<b>(31)</b>	<b>-7,0%</b>
<b>DESPESAS ANTECIPADAS</b>	<b>274</b>	<b>273</b>	<b>269</b>	<b>265</b>	<b>261</b>	<b>260</b>	<b>257</b>	<b>257</b>	<b>253</b>	<b>267</b>	<b>266</b>	<b>266</b>	<b>266</b>	<b>-</b>	<b>0,0%</b>
<b>DEPOSITOS/BLOQUEIOS JUDICIAIS</b>	<b>869</b>	<b>869</b>	<b>869</b>	<b>869</b>	<b>869</b>	<b>869</b>	<b>869</b>	<b>869</b>	<b>869</b>	<b>869</b>	<b>869</b>	<b>869</b>	<b>869</b>	<b>-</b>	<b>0,0%</b>
<b>ATIVO NÃO CIRCULANTE</b>	<b>20.167</b>	<b>20.117</b>	<b>20.066</b>	<b>20.008</b>	<b>19.949</b>	<b>19.899</b>	<b>19.842</b>	<b>19.784</b>	<b>19.718</b>	<b>19.667</b>	<b>19.618</b>	<b>19.564</b>	<b>19.520</b>	<b>(44)</b>	<b>-0,2%</b>
<b>% sobre TOTAL DO ATIVO</b>	<b>88,3%</b>	<b>88,4%</b>	<b>89,0%</b>	<b>89,4%</b>	<b>88,3%</b>	<b>88,5%</b>	<b>88,0%</b>	<b>87,3%</b>	<b>87,2%</b>	<b>87,1%</b>	<b>86,4%</b>	<b>86,9%</b>	<b>86,2%</b>		
<b>REALIZÁVEL A LONGO PRAZO</b>	<b>9.914</b>	<b>9.914</b>	<b>9.914</b>	<b>9.907</b>	<b>9.898</b>	<b>9.898</b>	<b>9.891</b>	<b>9.884</b>	<b>9.867</b>	<b>9.867</b>	<b>9.867</b>	<b>9.867</b>	<b>9.867</b>	<b>0</b>	<b>0,0%</b>
CLIENTES DIVERSOS L.P.	125	125	125	125	125	125	125	125	125	125	125	125	125	-	0,0%
OUTROS VALORES A RECEBER L.P.	85	85	85	85	85	85	85	85	85	85	85	85	85	-	0,0%
DESPESAS ANTECIPADAS L.P.	9.704	9.704	9.703	9.696	9.688	9.688	9.681	9.673	9.657	9.657	9.657	9.656	9.657	0	0,0%
IMPOSTOS A RECUPERAR L.P.	-	-	-	-	-	-	-	-	-	-	-	-	-	-	0,0%
<b>INVESTIMENTOS</b>	<b>2.065</b>	<b>2.065</b>	<b>2.065</b>	<b>2.065</b>	<b>2.065</b>	<b>2.065</b>	<b>2.065</b>	<b>2.065</b>	<b>2.065</b>	<b>2.065</b>	<b>2.065</b>	<b>2.065</b>	<b>2.065</b>	<b>-</b>	<b>0,0%</b>
<b>IMOBILIZADO</b>	<b>6.688</b>	<b>6.637</b>	<b>6.586</b>	<b>6.536</b>	<b>6.486</b>	<b>6.436</b>	<b>6.385</b>	<b>6.335</b>	<b>6.285</b>	<b>6.235</b>	<b>6.186</b>	<b>6.132</b>	<b>6.087</b>	<b>(44)</b>	<b>-0,7%</b>
<b>INTANGÍVEL</b>	<b>1.500</b>	<b>1.500</b>	<b>1.500</b>	<b>1.500</b>	<b>1.500</b>	<b>1.500</b>	<b>1.500</b>	<b>1.500</b>	<b>1.500</b>	<b>1.500</b>	<b>1.500</b>	<b>1.500</b>	<b>1.500</b>	<b>-</b>	<b>0,0%</b>
<b>TOTAL DO ATIVO</b>	<b>22.843</b>	<b>22.758</b>	<b>22.546</b>	<b>22.371</b>	<b>22.595</b>	<b>22.486</b>	<b>22.557</b>	<b>22.656</b>	<b>22.604</b>	<b>22.582</b>	<b>22.717</b>	<b>22.523</b>	<b>22.653</b>	<b>130</b>	<b>0,6%</b>

#### Considerações:

Em outubro de 2025 o grupo de contas do Ativo Circulante apresentou aumento de R\$ 174 mil, em relação ao mês anterior.

O Ativo Não Circulante apresentou redução de R\$ 44 mil, em relação ao mês anterior.



## 4.1.2 Passivos

A seguir apresenta-se as contas do Balanço Patrimonial Passivo – Obrigações:

Cattani Sul Transportes e Turismo Ltda

Em R\$ Milhares

BALANÇO PATRIMONIAL	10/2024	11/2024	12/2024	01/2025	02/2025	03/2025	04/2025	05/2025	06/2025	07/2025	08/2025	09/2025	10/2025	Variação Mês Anterior	
														out/25-set/25	%AH
<b>PASSIVO CIRCULANTE</b>	6.732	6.914	6.958	7.088	7.614	7.698	7.926	8.182	8.352	8.319	9.176	9.210	9.549	339	3,7%
% sobre TOTAL DO PASSIVO	29,5%	30,4%	30,9%	31,7%	33,7%	34,2%	35,1%	36,1%	36,9%	36,8%	40,4%	40,9%	42,2%		
FORNECEDORES	1.136	1.047	1.051	1.101	1.171	1.312	1.417	1.434	1.369	1.308	1.497	1.375	1.481	106	7,7%
EMPRÉSTIMOS E FINANCIAMENTOS	2.166	2.166	2.202	2.202	2.227	2.276	2.204	2.229	2.256	2.256	2.256	2.256	2.316	60	2,7%
OBRIGAÇÕES TRABALHISTAS E SOCIAIS	1.062	1.236	1.337	1.402	1.666	1.526	1.571	1.650	1.719	1.818	1.931	1.978	2.040	61	3,1%
OBRIGAÇÕES COM PROVISÕES SOCIAIS	453	414	308	305	331	340	379	389	415	344	398	432	406	(26)	-6,0%
OBRIGAÇÕES FISCAIS E TRIBUTÁRIAS	1.478	1.537	1.594	1.623	1.627	1.634	1.736	1.815	1.880	1.976	2.486	2.497	2.560	63	2,5%
OUTRAS OBRIGAÇÕES	436	514	466	456	592	611	619	665	714	616	607	670	746	76	11,3%
<b>PASSIVO NÃO CIRCULANTE</b>	34.199	34.198	34.179	34.118	34.051	33.985	33.931	33.900	33.872	33.845	33.395	33.407	33.364	(43)	-0,1%
% sobre TOTAL DO PASSIVO	149,7%	150,3%	151,6%	152,5%	150,7%	151,1%	150,4%	149,6%	149,9%	149,9%	147,0%	148,3%	147,3%		
FORNECEDORES	2.661	2.661	2.661	2.661	2.661	2.661	2.661	2.661	2.661	2.661	2.661	2.661	2.661	-	0,0%
RECUPERAÇÃO JUDICIAL	1.935	1.935	1.935	1.935	1.933	1.933	1.933	1.932	1.933	1.932	1.932	1.927	1.922	(5)	-0,3%
EMPRÉSTIMOS E FINANCIAMENTOS	19.356	19.356	19.356	19.356	19.356	19.356	19.356	19.356	19.356	19.356	19.356	19.356	19.356	-	0,0%
EMPRÉSTIMOS PESSOA FÍSICA	5.200	5.200	5.200	5.200	5.200	5.200	5.200	5.200	5.200	5.200	5.200	5.200	5.200	-	0,0%
OBRIGAÇÕES FISCAIS E TRIBUTÁRIAS	4.525	4.525	4.508	4.453	4.389	4.324	4.278	4.249	4.225	4.202	3.752	3.774	3.752	(23)	-0,6%
OUTRAS OBRIGAÇÕES	522	522	520	514	512	512	502	502	497	494	494	489	474	(15)	-3,1%
<b>PATRIMONIO LIQUIDO</b>	(18.088)	(18.354)	(18.591)	(18.836)	(19.070)	(19.197)	(19.299)	(19.427)	(19.620)	(19.581)	(19.854)	(20.094)	(20.260)	(166)	-0,8%
% sobre TOTAL DO PASSIVO	-79,2%	-80,6%	-82,5%	-84,2%	-84,4%	-85,4%	-85,6%	-85,7%	-86,8%	-86,7%	-87,4%	-89,2%	-89,4%		
CAPITAL SOCIAL	2.197	2.197	2.197	2.197	2.197	2.197	2.197	2.197	2.197	2.197	2.197	2.197	2.197	-	0,0%
RESERVAS DE CAPITAL	27	27	27	27	27	27	27	27	27	27	27	27	27	-	0,0%
AJUSTE DE AVALIAÇÃO PATRIMONIAL	1.693	1.673	1.653	1.633	1.612	1.671	1.675	1.654	1.639	1.641	1.572	1.534	1.427	(106)	-6,9%
LUCROS OU PREJUÍZOS ACUMULADOS	(22.005)	(22.251)	(22.468)	(22.693)	(22.906)	(23.093)	(23.199)	(23.305)	(23.483)	(23.446)	(23.650)	(23.851)	(23.911)	(60)	-0,3%
<b>TOTAL DO PASSIVO</b>	22.843	22.758	22.546	22.371	22.595	22.486	22.557	22.656	22.604	22.582	22.717	22.523	22.653	130	0,6%

### Considerações:

Em outubro de 2025 o grupo de contas do Passivo Circulante apresentou aumento de R\$ 339 mil na comparação com mês anterior.

O Passivo Não Circulante apresentou redução de R\$ 43 mil na comparação com mês anterior.

A variação que ocorre no Patrimônio Líquido é gerada pelo Resultado Líquido do Exercício apresentada no Demonstrativo de Resultado do Exercício (DRE).



### 4.1.3 Demonstrativo de Resultado do Período

Cattani Sul Transportes e Turismo Ltda  
 Em R\$ Milhares

Demonstrativo de Resultado do Exercício Mensal	10/2024	11/2024	12/2024	01/2025	02/2025	03/2025	04/2025	05/2025	06/2025	07/2025	08/2025	09/2025	10/2025	Variação Mês Anterior	
														out/25-set/25	%AH
RECEITA BRUTA DE VENDAS	1.395	1.397	1.571	1.436	1.176	1.237	1.520	1.486	1.305	1.560	1.409	1.298	1.444	146	11,3%
DEDUÇÕES DA RECEITA BRUTA	(185)	(188)	(211)	(188)	(159)	(163)	(202)	(176)	(180)	(198)	(178)	(164)	(197)	(33)	-20,3%
RECEITA OPERACIONAL LÍQUIDA	1.210	1.208	1.360	1.248	1.017	1.074	1.318	1.310	1.125	1.362	1.232	1.134	1.247	113	10,0%
CUSTOS DOS SERVIÇOS PRESTADOS	(1.232)	(1.157)	(1.249)	(1.135)	(958)	(1.080)	(1.201)	(1.150)	(1.080)	(1.097)	(1.209)	(1.134)	(1.066)	68	6,0%
% sobre ROL	-101,8%	-95,8%	-91,8%	-91,0%	-94,2%	-100,6%	-91,2%	-87,8%	-95,9%	-80,6%	-98,2%	-100,0%	-85,4%		
CUSTOS COM PESSOAL	(303)	(319)	(310)	(276)	(257)	(248)	(239)	(329)	(299)	(259)	(333)	(296)	(299)	(3)	-1,0%
CUSTOS COM MATERIAIS	(648)	(601)	(703)	(594)	(468)	(560)	(567)	(530)	(527)	(564)	(609)	(557)	(525)	33	5,9%
CUSTOS GERAIS	(261)	(217)	(216)	(246)	(213)	(252)	(376)	(271)	(234)	(254)	(247)	(260)	(222)	39	14,9%
DEPRECIÇÃO COM VEÍCULOS REAVALIADOS	(20)	(20)	(20)	(20)	(20)	(20)	(20)	(20)	(20)	(20)	(20)	(20)	(20)	-	0,0%
RESULTADO BRUTO OPERACIONAL	(22)	51	111	113	59	(6)	116	160	46	265	23	1	182	181	35129,3%
DESPESAS (RECEITAS) OPERACIONAIS	(288)	(297)	(329)	(337)	(272)	(181)	(222)	(266)	(224)	(228)	(226)	(202)	(242)	(40)	-19,8%
% sobre ROL	-23,8%	-24,6%	-24,2%	-27,0%	-26,8%	-16,8%	-16,8%	-20,3%	-19,9%	-16,7%	-18,4%	-17,8%	-19,4%		
DESPESAS COM VENDAS	(129)	(132)	(161)	(150)	(201)	(109)	(132)	(136)	(126)	(133)	(128)	(111)	(122)	(12)	-10,4%
DESPESAS ADMINISTRATIVAS	(170)	(199)	(189)	(201)	(88)	(95)	(110)	(166)	(122)	(132)	(143)	(128)	(160)	(32)	-25,3%
DESPESAS TRIBUTÁRIAS	(1)	(1)	(1)	(0)	-	(2)	(1)	(1)	(1)	(1)	(1)	(1)	(1)	(0)	-49,3%
OUTRAS RECEITAS E DESPESAS OPERACIONAIS	60	60	60	60	60	60	60	60	60	60	60	60	60	-	0,0%
RESULTADO FINANCEIROS LÍQUIDO	(48)	(25)	(38)	(46)	(43)	(35)	(38)	(24)	(35)	(22)	(14)	(23)	(19)	4	18,6%
OUTRAS RECEITAS E DESPESAS NÃO OPERACIONAIS	-	-	-	-	-	-	-	-	-	-	-	-	-	-	0,0%
RESULTADO LÍQUIDO DO EXERCÍCIO	(310)	(246)	(217)	(224)	(213)	(187)	(106)	(106)	(178)	37	(204)	(201)	(60)	141	70,2%
% sobre ROL	-25,6%	-20,4%	-16,0%	-18,0%	-21,0%	-17,4%	-8,0%	-8,1%	-15,8%	2,7%	-16,5%	-17,7%	-4,8%		

#### Considerações:

Em outubro de 2025 a Recuperanda apresentou Receita Operacional Líquida de R\$ 1,4 milhão, correspondendo aumento de 10% em comparação ao mês anterior.

Considerando as contas apresentadas, a empresa apresentou prejuízo de R\$ 60 mil.



## 4.2 Demonstrações Financeiras – Casatur Logística Ltda Epp

### 4.2.1 Ativo

A seguir apresenta-se as contas do Balanço Patrimonial Ativo – Bens e Direitos:

Casatur Logística Ltda Epp

Em R\$ Milhares

BALANÇO PATRIMONIAL	10/2024	11/2024	12/2024	01/2025	02/2025	03/2025	04/2025	05/2025	06/2025	07/2025	08/2025	09/2025	10/2025	Variação Mês Anterior	
														out/25-set/25	%AH
<b>ATIVO CIRCULANTE</b>	<b>1.845</b>	<b>1.870</b>	<b>1.867</b>	<b>1.915</b>	<b>1.917</b>	<b>1.943</b>	<b>1.989</b>	<b>2.017</b>	<b>2.032</b>	<b>2.073</b>	<b>2.084</b>	<b>2.110</b>	<b>2.141</b>	<b>31</b>	<b>1,5%</b>
<b>% sobre TOTAL DO ATIVO</b>	<b>50,4%</b>	<b>50,8%</b>	<b>50,7%</b>	<b>51,4%</b>	<b>51,4%</b>	<b>51,7%</b>	<b>52,3%</b>	<b>52,7%</b>	<b>52,9%</b>	<b>53,4%</b>	<b>53,5%</b>	<b>53,8%</b>	<b>54,2%</b>		
DISPONIBILIDADES	16	52	18	60	39	20	6	2	28	46	59	72	38	(35)	-47,8%
CAIXA GERAL	15	51	16	57	38	14	5	1	0	15	27	45	10	(34)	-76,9%
BANCOS CONTA MOVIMENTO	1	1	1	3	2	6	0	1	1	4	6	1	0	(0)	-37,2%
NUMERÁRIOS EM TRÂNSITO	-	-	0	-	-	-	-	-	27	27	27	27	27	-	0,0%
CLIENTES E OPERAÇÕES A RECEBER	1.814	1.803	1.834	1.840	1.862	1.910	1.944	1.978	1.967	1.980	1.973	1.985	2.050	65	3,3%
ADIANTAMENTOS DIVERSOS	-	-	-	-	0	(1)	(1)	(2)	(2)	7	5	4	4	-	0,0%
BLOQUEIO JUDICIAL	-	-	-	-	-	-	25	25	25	25	31	35	35	-	0,0%
DESPESAS ANTECIPADAS	15	15	15	15	15	15	15	15	15	15	15	15	15	-	0,0%
<b>ATIVO NÃO CIRCULANTE</b>	<b>1.813</b>	<b>1.813</b>	<b>1.812</b>	<b>1.812</b>	<b>1.812</b>	<b>1.812</b>	<b>1.812</b>	<b>1.812</b>	<b>1.812</b>	<b>1.812</b>	<b>1.812</b>	<b>1.812</b>	<b>1.812</b>	<b>-</b>	<b>0,0%</b>
<b>% sobre TOTAL DO ATIVO</b>	<b>49,6%</b>	<b>49,2%</b>	<b>49,3%</b>	<b>48,6%</b>	<b>48,6%</b>	<b>48,3%</b>	<b>47,7%</b>	<b>47,3%</b>	<b>47,1%</b>	<b>46,6%</b>	<b>46,5%</b>	<b>46,2%</b>	<b>45,8%</b>		
REALIZÁVEL A LONGO PRAZO	1.395	1.395	1.395	1.395	1.395	1.395	1.395	1.395	1.395	1.395	1.395	1.395	1.395	-	0,0%
OUTROS CREDITOS E VALORES A RECEBER	1.395	1.395	1.395	1.395	1.395	1.395	1.395	1.395	1.395	1.395	1.395	1.395	1.395	-	0,0%
CONTAS A RECEBER OPERAÇÕES LP	0	0	0	0	0	0	0	0	0	0	0	0	0	-	0,0%
DESPESAS ANTECIPADAS	411	411	410	410	410	410	410	410	410	410	410	410	410	-	0,0%
IMOBILIZADO	7	7	7	7	7	7	7	7	7	7	7	7	7	-	0,0%
<b>TOTAL DO ATIVO</b>	<b>3.658</b>	<b>3.683</b>	<b>3.678</b>	<b>3.727</b>	<b>3.728</b>	<b>3.755</b>	<b>3.801</b>	<b>3.829</b>	<b>3.844</b>	<b>3.885</b>	<b>3.896</b>	<b>3.922</b>	<b>3.953</b>	<b>31</b>	<b>0,8%</b>

#### Considerações:

Em outubro de 2025 o grupo de contas do Ativo Circulante apresentou aumento de R\$ 31 mil, em relação ao mês anterior.

O Ativo Não Circulante não apresentou variação em relação ao mês anterior.



## 4.2.2 Passivos

A seguir apresenta-se as contas do Balanço Patrimonial Passivo – Obrigações:

Casatur Logística Ltda Epp

Em R\$ Milhares

BALANÇO PATRIMONIAL	10/2024	11/2024	12/2024	01/2025	02/2025	03/2025	04/2025	05/2025	06/2025	07/2025	08/2025	09/2025	10/2025	Variação Mês Anterior	
														out/25-set/25	%AH
PASSIVO CIRCULANTE	576	580	595	617	566	589	738	735	755	789	1.241	1.263	1.272	9	0,7%
% sobre TOTAL DO PASSIVO	15,7%	15,8%	16,2%	16,6%	15,2%	15,7%	19,4%	19,2%	19,6%	20,3%	31,9%	32,2%	32,2%		
FORNECEDORES	0	0	1	(6)	-	-	-	2	4	3	3	1	-	(1)	-100,0%
EMPRÉSTIMOS E FINANCIAMENTOS	-	-	-	(2)	(2)	(2)	28	(2)	(2)	(2)	(2)	(2)	(2)	-	0,0%
OBRIGAÇÕES TRABALHISTAS E SOCIAIS	118	126	121	125	139	147	158	163	173	183	183	190	188	(2)	-0,9%
OBRIGAÇÕES FISCAIS E TRIBUTÁRIAS	351	370	381	373	424	435	454	475	493	506	966	978	991	14	1,4%
OUTRAS OBRIGAÇÕES	107	84	92	127	4	8	97	97	86	99	91	96	94	(2)	-2,1%
PASSIVO NÃO CIRCULANTE	2.317	2.316	2.302	2.286	2.284	2.280	2.265	2.256	2.247	2.234	1.777	1.767	1.765	(2)	-0,1%
% sobre TOTAL DO PASSIVO	63,3%	62,9%	62,6%	61,3%	61,3%	60,7%	59,6%	58,9%	58,4%	57,5%	45,6%	45,1%	44,6%		
FORNECEDORES	1	1	1	1	1	1	1	1	1	1	1	1	1	-	0,0%
EMPRÉSTIMOS E FINANCIAMENTOS	1.393	1.393	1.393	1.393	1.393	1.393	1.393	1.393	1.393	1.393	1.393	1.393	1.393	-	0,0%
OBRIGAÇÕES FISCAIS E TRIBUTÁRIAS	923	921	907	892	890	886	870	862	853	840	383	373	371	(2)	-0,5%
PATRIMONIO LIQUIDO	765	788	782	824	878	886	798	837	843	862	878	892	916	24	2,7%
% sobre TOTAL DO PASSIVO	20,9%	21,4%	21,3%	22,1%	23,6%	23,6%	21,0%	21,9%	21,9%	22,2%	22,5%	22,7%	23,2%		
CAPITAL SOCIAL	42	42	42	42	42	42	42	42	42	42	42	42	42	-	0,0%
LUCROS OU PREJUÍZOS ACUMULADOS	723	746	740	782	836	844	756	795	801	820	836	850	874	24	2,8%
TOTAL DO PASSIVO	3.658	3.684	3.679	3.727	3.728	3.755	3.801	3.829	3.844	3.885	3.896	3.922	3.953	31	0,8%

### Considerações:

Em outubro de 2025 o grupo de contas do Passivo Circulante apresentou aumento de R\$ 9 mil na comparação com mês anterior.

O Passivo Não Circulante apresentou redução de R\$ 2 mil, em relação ao mês anterior.

A variação que ocorre no Patrimônio Líquido é gerada pelo Resultado Líquido do Exercício apresentada no Demonstrativo de Resultado do Exercício (DRE).



### 4.2.3 Demonstrativo de Resultado do Período

Casatur Logistica Ltda Epp  
Em R\$ Milhares

Demonstrativo de Resultado do Exercício Mensal	10/2024	11/2024	12/2024	01/2025	02/2025	03/2025	04/2025	05/2025	06/2025	07/2025	08/2025	09/2025	10/2025	Variação Mês Anterior	
														out/25-set/25	%AH
RECEITA BRUTA DE VENDAS	231	199	185	202	198	198	197	220	195	222	205	216	220	4	2,0%
DEDUÇÕES DA RECEITA BRUTA	(22)	(20)	(18)	-	(25)	(19)	(18)	(21)	(18)	(21)	(19)	(20)	(21)	(1)	-4,1%
RECEITA OPERACIONAL LÍQUIDA	209	180	167	202	173	179	178	199	177	202	186	196	199	4	1,8%
CUSTOS DOS SERVIÇOS PRESTADOS	(152)	(131)	(137)	(136)	(47)	(142)	(142)	(132)	(138)	(147)	(141)	(146)	(145)	1	1,0%
% sobre ROL	-72,5%	-72,9%	-82,2%	-67,4%	-27,3%	-79,2%	-79,9%	-66,2%	-78,3%	-73,1%	-76,1%	-74,6%	-72,6%		
CUSTOS COM PESSOAL	(6)	(5)	(6)	(5)	(5)	(5)	(6)	(7)	(6)	(5)	(6)	(6)	(3)	3	46,5%
CUSTOS GERAIS	(146)	(126)	(132)	(131)	(43)	(137)	(136)	(125)	(132)	(143)	(135)	(140)	(141)	(1)	-1,0%
RESULTADO BRUTO OPERACIONAL	57	49	30	66	126	37	36	67	38	54	45	50	55	5	9,9%
DESPESAS (RECEITAS) OPERACIONAIS	(26)	(26)	(35)	(24)	(31)	(31)	(35)	(28)	(33)	(36)	(29)	(35)	(31)	5	13,3%
% sobre ROL	-12,7%	-14,6%	-21,0%	-12,0%	-17,9%	-17,3%	-19,5%	-14,1%	-18,5%	-17,6%	-15,4%	-18,0%	-15,3%		
DESPESAS ADMINISTRATIVAS	(24)	(26)	(30)	(19)	(29)	(27)	(28)	(26)	(28)	(28)	(21)	(27)	(26)	1	3,3%
RESULTADO FINANCEIROS LÍQUIDO	(3)	(1)	(6)	(5)	(2)	(4)	(7)	(2)	(5)	(7)	(8)	(8)	(5)	4	45,0%
RESULTADO LÍQUIDO NÃO OPERACIONAL	-	-	-	-	-	-	-	-	-	-	-	-	-	-	0,0%
RESULTADO LÍQUIDO DO EXERCÍCIO	31	22	(5)	42	95	6	1	39	6	19	16	15	24	10	66,2%
% sobre ROL	14,8%	12,4%	-3,2%	20,6%	54,8%	3,5%	0,6%	19,7%	3,2%	9,3%	8,5%	7,4%	12,1%		

#### Considerações:

Em outubro de 2025 a Recuperanda apresentou Receita Operacional Líquida de R\$ 199 mil, correspondendo aumento de 1,8% em comparação ao mês anterior.

Considerando as contas apresentadas, a empresa apresentou lucro de R\$ 24 mil.





Av. Iguaçu, 2820, sala 1001, 10º andar – Água Verde – CEP 80.240-031 – Curitiba/PR  
Av. Paulista, 1439, 1º andar, conjunto 12 – Bela Vista – CEP 01.311-926 - São Paulo/SP  
Rua Antônio Albuquerque, 330, 8º andar – Savassi – CEP 30.112-010– Belo Horizonte/MG  
Av. Trompowsky, 354, sala 501, Centro CEP 88.015-300 – Florianópolis/SC  
Rua Mostardeiro, 777, sala 1401, Independência – CEP 90.430-001 - Porto Alegre/RS  
[www.credibilita.com.br](http://www.credibilita.com.br) – [contato@credibilita.adv.br](mailto:contato@credibilita.adv.br) – Tel (41) 3242-9009



Documento assinado digitalmente, conforme MP nº 2.200-2/2001, Lei nº 11.419/2006, resolução do Projudi, do TJPR/OE  
Validação deste em <https://projudi.tjpr.jus.br/projudi/> - Identificador: PJLEF XNABM SLKCG 3HVLR