RMA Relatório Mensal de Atividades

CREDIBILITÀ
ADMINISTRAÇÕES JUDICIAIS

Recuperação Judicial da(s) Empresa(s):

GRUPO COCELPA

Competência: fevereiro de 2022

PROJUDI - Processo: 0005462-46.2017.8.16.0025 - Ref. mov. 10885.2 - Assinado digitalmente por Alexandre Correa Nasser de Melo:03765173959
13/04/2022: JUNTADA DE PETIÇÃO DE MANIFESTAÇÃO DA PARTE. Arq: Relatório Mensal de Atividades - Fevereiro 2022

Documento assinado digitalmente, conforme MP nº 2.200-2/2001, Lei nº 11.419/2006, resolução do Projudi, do TJPR/OE
Validação deste em https://projudi.tjpr.jus.br/projudi/ - Identificador: PJXA4 KUWHU NMWXZ LL35A

CONSIDERAÇÕES INICIAIS

Excelentíssima Senhora Doutora Juíza de Direito da 1ª Vara de Falências e Recuperação Judicial do Foro Central da Comarca da Região Metropolitana de Curitiba PR.

Processo n° 0005462-46.2017.8.16.0025

A Credibilità – Administrações Judiciais, nomeada Administradora Judicial, vem, respeitosamente, à presença de Vossa Excelência, apresentar o relatório mensal das atividades das "Recuperandas":

- Cocelpa S.A. – Companhia de Celulose do Estado do Paraná.
- Arpeco S.A. – Artefatos de Papéis.
- Conpel S.A. – Companhia Nordestina de Papel.

Este relatório, denominado ***"Relatório Mensal de Atividades - RMA"***, foi elaborado com as informações quantitativas e qualitativas fornecidas pelas Recuperandas, contemplando as análises do mês de **fevereiro de 2022**, conforme solicitações desta Administradora Judicial.

Tem como objetivo:

- Fornecer informações sobre as atividades econômicas das Recuperandas;
- Apresentar informações financeiras e econômicas.

Com relação às informações contidas neste documento, a Administradora Judicial fica à disposição para prestar esclarecimentos ou informações adicionais.

FATO RELEVANTE: O Juízo da Recuperação Judicial proferiu decisão de reconhecimento da consolidação substancial da RJ de Conpel (Companhia Nordestina de Papel S/A) com as recuperandas Cocelpa e Arpeco na data de 24/06/19 (mov. 2001.1)

Atenciosamente,

Credibilità Administrações Judiciais

PROJUDI - Processo: 0005462-46.2017.8.16.0025 - Ref. mov. 10885.2 - Assinado digitalmente por Alexandre Correa Nasser de Melo:03765173959
13/04/2022: JUNTADA DE PETIÇÃO DE MANIFESTAÇÃO DA PARTE. Arq: Relatório Mensal de Atividades - Fevereiro 2022

Documento assinado digitalmente, conforme MP nº 2.200-2/2001, Lei nº 11.419/2006, resolução do Projudi, do TJPR/OE
Validação deste em https://projudi.tjpr.jus.br/projudi/ - Identificador: PJXA4 KUWHU NMWXZ LL35A

GLOSSÁRIO

AC - Ativo Circulante

ACF - Ativo Circulante Financeiro

ACO - Ativo Circulante Operacional

A.H. – Análise Horizontal

AJ - Administrador Judicial

ANC - Ativo Não Circulante

A.V. – Análise Vertical

BP - Balanço Patrimonial

DRE - Demonstrativo de Resultado do Exercício

EBITDA - Earnings Before Interest, Taxes, Depreciation and Amortization Ou Lucro Antes dos Juros, Impostos, Depreciação e Amortização.

IFs - Instituições Financeiras

LL - Lucro Líquido

LO - Lucro Operacional

PC - Passivo Circulante

PCF - Passivo Circulante Financeiro

PCO - Passivo Circulante Operacional

PL - Patrimônio Líquido

PNC - Passivo Não Circulante

RJ - Recuperação Judicial

RL - Receita Líquida

ROL - Receita Operacional Liquida ou Receita Líquidas de Vendas

PROJUDI - Processo: 0005462-46.2017.8.16.0025 - Ref. mov. 10885.2 - Assinado digitalmente por Alexandre Correa Nasser de Melo:03765173959
13/04/2022: JUNTADA DE PETIÇÃO DE MANIFESTAÇÃO DA PARTE. Arq: Relatório Mensal de Atividades - Fevereiro 2022

Documento assinado digitalmente, conforme MP nº 2.200-2/2001, Lei nº 11.419/2006, resolução do Projudi, do TJPR/OE
Validação deste em https://projudi.tjpr.jus.br/projudi/ - Identificador: PJXA4 KUWHU NMWXZ LL35A

ÍNDICE

EMPRESAS DO GRUPO EM RECUPERAÇÃO JUDICIAL **4**

1.1 ESTRUTURA SOCIETÁRIA 4
1.2 INFORMAÇÕES GERAIS DAS RECUPERANDAS 5
1.3 PASSIVO SUJEITO A RECUPERAÇÃO JUDICIAL 7

ANÁLISE DOS DADOS CONTÁBEIS E INFORMAÇÕES FINANCEIRAS **8**

1.4 DEMONSTRAÇÕES FINANCEIRAS – COCELPA S.A. - COMPANHIA DE CELULOSE DO ESTADO DO PARANÁ 9
1.5 DEMONSTRAÇÕES FINANCEIRAS – ARPECO S.A. ARTEFATOS DE PAPÉIS 15
1.6 DEMONSTRAÇÕES FINANCEIRAS – CONPEL CIA NORDESTINA DE PAPEL 19

PROJUDI - Processo: 0005462-46.2017.8.16.0025 - Ref. mov. 10885.2 - Assinado digitalmente por Alexandre Correa Nasser de Melo:03765173959
13/04/2022: JUNTADA DE PETIÇÃO DE MANIFESTAÇÃO DA PARTE. Arq: Relatório Mensal de Atividades - Fevereiro 2022

Documento assinado digitalmente, conforme MP nº 2.200-2/2001, Lei nº 11.419/2006, resolução do Projudi, do TJPR/OE
Validação deste em https://projudi.tjpr.jus.br/projudi/ - Identificador: PJXA4 KUWHU NMWXZ LL35A

EMPRESAS DO GRUPO EM RECUPERAÇÃO JUDICIAL

1.1 Estrutura Societária

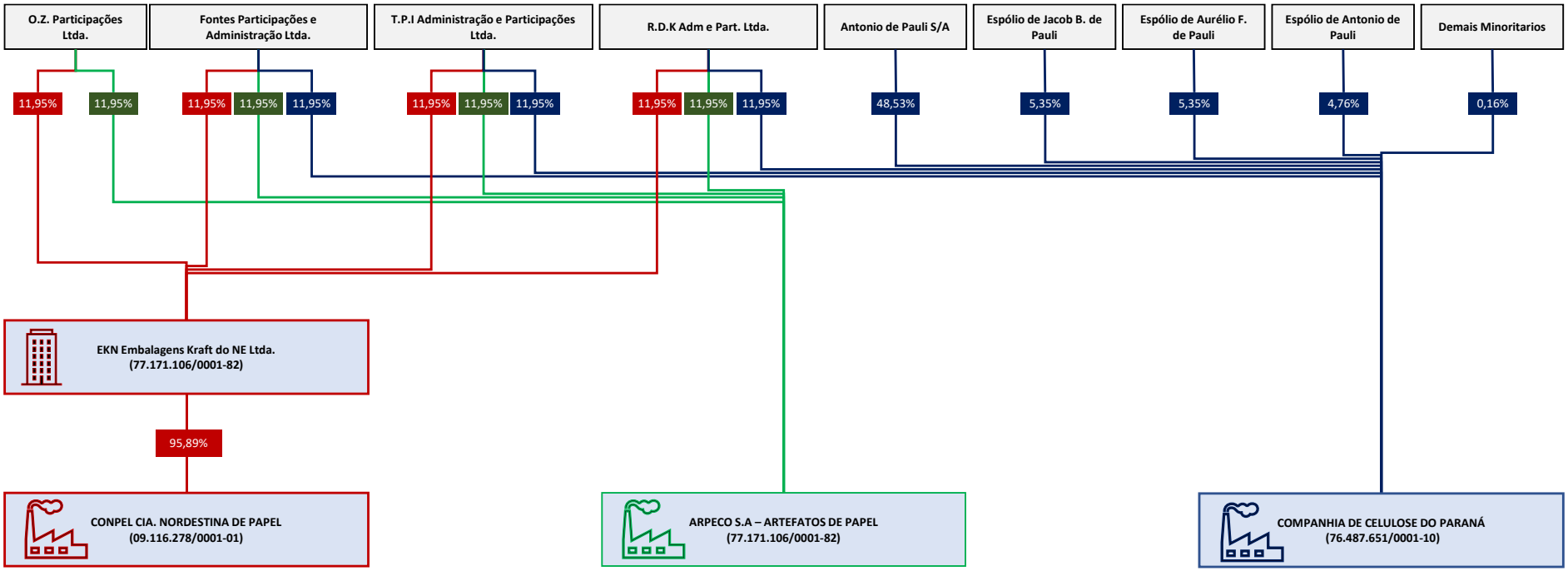

Fonte: Ato Constitutivo

Documento assinado digitalmente, conforme MP nº 2.200-2/2001, Lei nº 11.419/2006, resolução do Projudi, do TJPR/OE
Validação deste em https://projudi.tjpr.jus.br/projudi/ - Identificador: PJXA4 KUWHU NMWXZ LL35A

PROJUDI - Processo: 0005462-46.2017.8.16.0025 - Ref. mov. 10885.2 - Assinado digitalmente por Alexandre Correa Nasser de Melo:03765173959
13/04/2022: JUNTADA DE PETIÇÃO DE MANIFESTAÇÃO DA PARTE. Arq: Relatório Mensal de Atividades - Fevereiro 2022

1.2 INFORMAÇÕES GERAIS DAS RECUPERANDAS

1.2.1 Análise do Faturamento Bruto

Em fevereiro de 2022 o grupo apresentou receita bruta de R$ 32,0 milhões ante R$ 37,8 milhões no mês anterior.

A seguir apresenta-se gráfico com o faturamento mensal histórico do grupo:

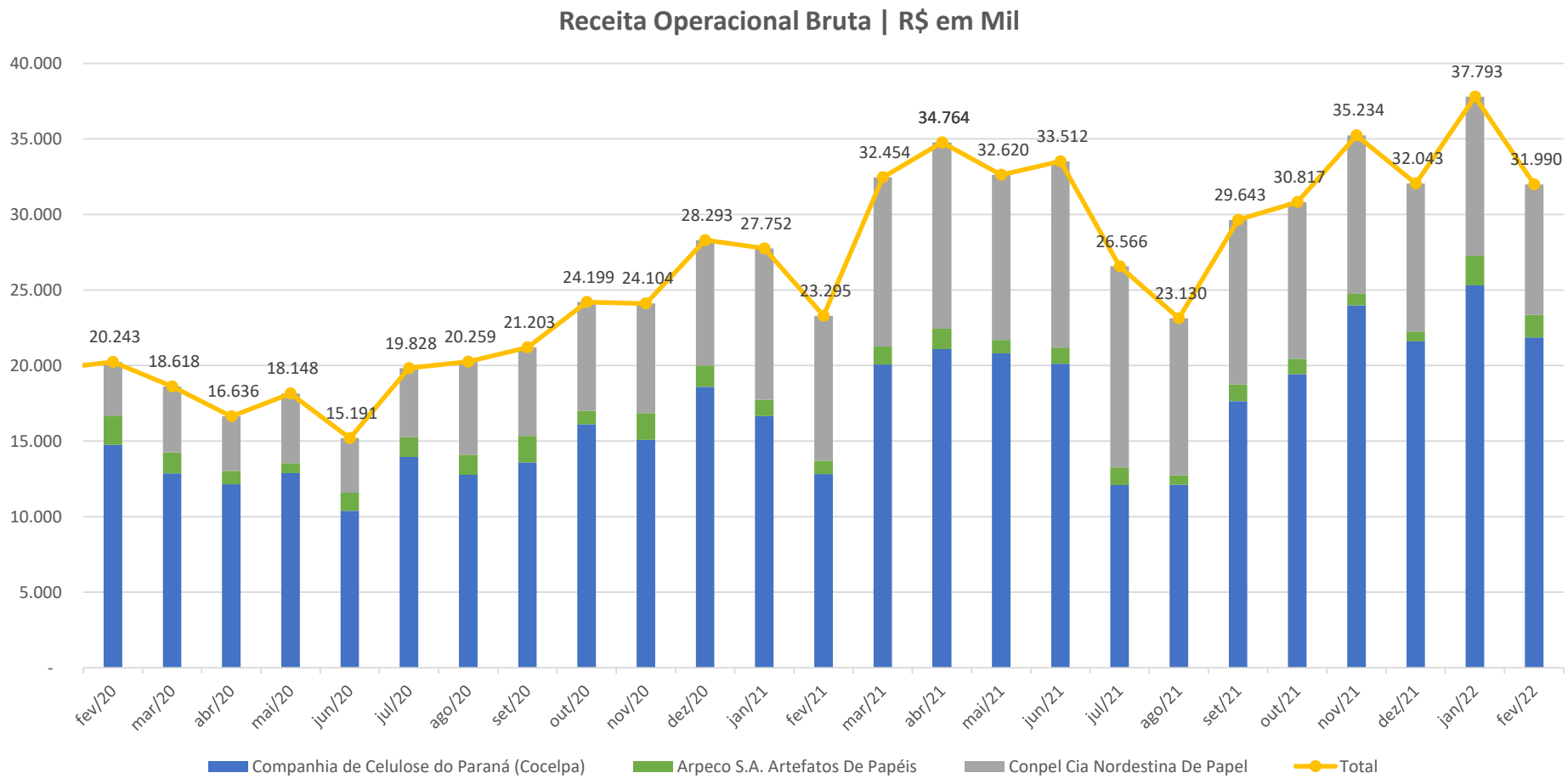

Documento assinado digitalmente, conforme MP nº 2.200-2/2001, Lei nº 11.419/2006, resolução do Projudi, do TJPR/OE
Validação deste em https://projudi.tjpr.jus.br/projudi/ - Identificador: PJXA4 KUWHU NMWXZ LL35A

PROJUDI - Processo: 0005462-46.2017.8.16.0025 - Ref. mov. 10885.2 - Assinado digitalmente por Alexandre Correa Nasser de Melo:03765173959
13/04/2022: JUNTADA DE PETIÇÃO DE MANIFESTAÇÃO DA PARTE. Arq: Relatório Mensal de Atividades - Fevereiro 2022

1.2.2 Evolução do Quadro Colaboradores

De acordo com a relação dos colaboradores (Total) constantes em relatórios apresentados pelas Recuperandas, o grupo possuía no final de fevereiro de 2022 o total de 738 funcionários.

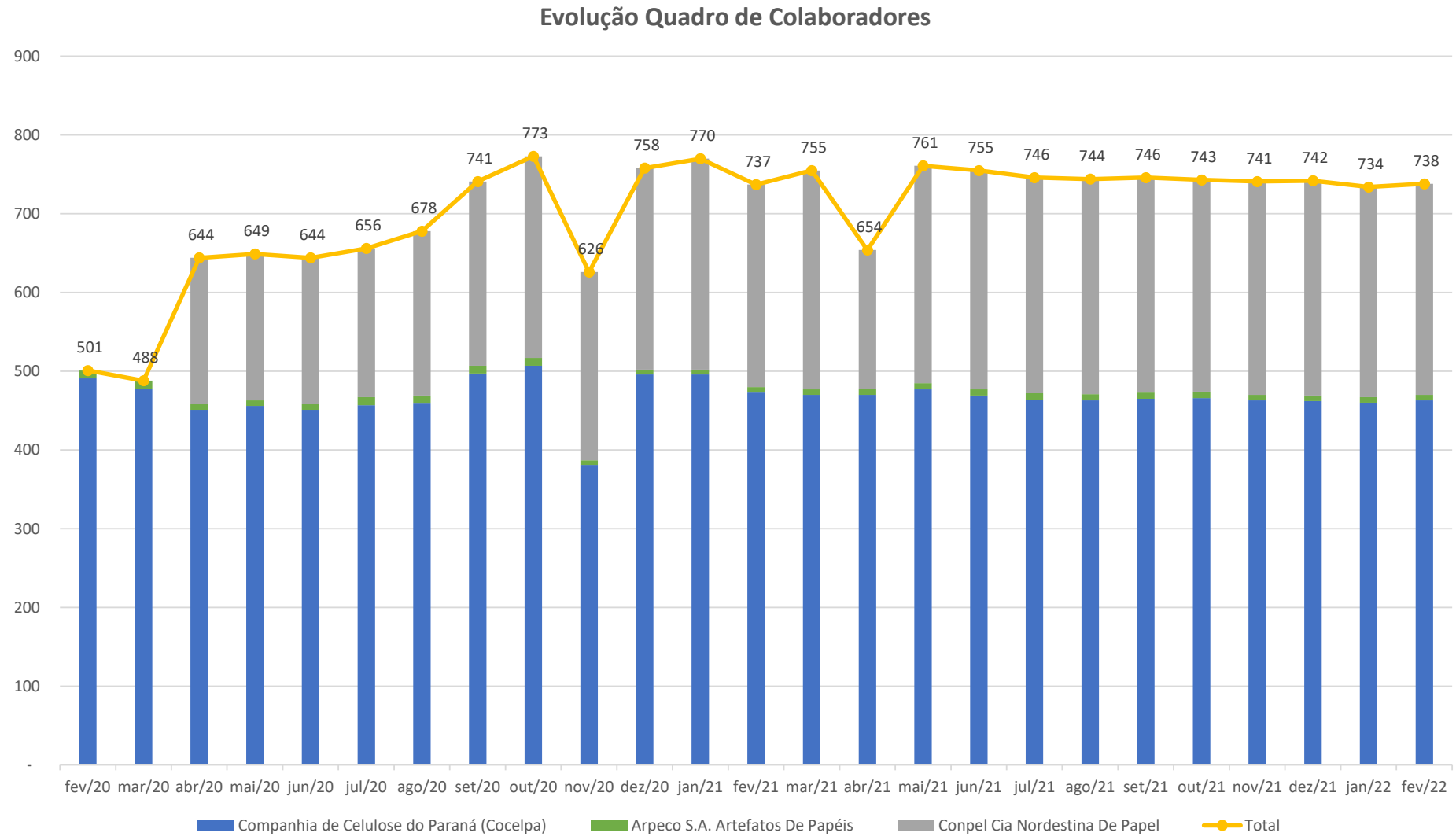

Documento assinado digitalmente, conforme MP nº 2.200-2/2001, Lei nº 11.419/2006, resolução do Projudi, do TJPR/OE
Validação deste em https://projudi.tjpr.jus.br/projudi/ - Identificador: PJXA4 KUWHU NMWXZ LL35A

PROJUDI - Processo: 0005462-46.2017.8.16.0025 - Ref. mov. 10885.2 - Assinado digitalmente por Alexandre Correa Nasser de Melo:03765173959
13/04/2022: JUNTADA DE PETIÇÃO DE MANIFESTAÇÃO DA PARTE. Arq: Relatório Mensal de Atividades - Fevereiro 2022

1.3 Passivo Sujeito a Recuperação Judicial

Em 26/07/2017 as Recuperandas juntaram aos autos (mov. 87) a retificação da Lista de Credores ("1ª Lista de Credores"). A dívida expressa na 1ª Lista de Credores Retificada totalizava R$ 59.869.329,20, com 1.026 credores relacionados.

Em 25/03/2018 a Administração Judicial apresentou a Lista de Credores ("2ª Lista de Credores"), bem como as análises das habilitações e divergências. A 2° Lista de Cocelpa e Arpeco importou em R$ 100.006.766,17, e conta com 1.057 credores relacionados. Posteriormente houve determinação de consolidação substancial com os autos de Conpel – Companhia Nordestina de Papel S.A que tramitavam no foro de Conde – PA.

Em 12/03/2021 foi publicado o edital do art. 7º § 2º da LRF com a lista de credores englobando as três recuperandas – Cocelpa, Arpeco e Conpel (mov 5590.1).

Resumo do Edital de Credores

Classes	Quantidade Credores	Valor em R$
Classe I - Trabalhista	1086	18.126.783,84
Classe II - Garantia Real	2	52.529.316,34
Classe III - Quirografário	331	47.480.565,12
Classe IV - ME e EPP	418	18.639.693,91
Total Geral		**136.776.359,21**

Documento assinado digitalmente, conforme MP nº 2.200-2/2001, Lei nº 11.419/2006, resolução do Projudi, do TJPR/OE
Validação deste em https://projudi.tjpr.jus.br/projudi/ - Identificador: PJXA4 KUWHU NMWXZ LL35A

PROJUDI - Processo: 0005462-46.2017.8.16.0025 - Ref. mov. 10885.2 - Assinado digitalmente por Alexandre Correa Nasser de Melo:03765173959
13/04/2022: JUNTADA DE PETIÇÃO DE MANIFESTAÇÃO DA PARTE. Arq: Relatório Mensal de Atividades - Fevereiro 2022

ANÁLISE DOS DADOS CONTÁBEIS E INFORMAÇÕES FINANCEIRAS

A seguir apresentam-se as demonstrações contábeis (Balanço Patrimonial e Demonstrativo de Resultado) do exercício referentes a fevereiro de 2022, na seguinte ordem:

3.1. Cocelpa
- 3.1.1. Demonstrativo de Resultados
- 3.1.2. Balanço Patrimonial
- 3.1.3. Partes Relacionadas
- 3.1.4. Passivo Tributário

3.2. Arpeco
- 3.2.1. Demonstrativo de Resultados
- 3.2.2. Balanço Patrimonial
- 3.2.3. Partes Relacionadas
- 3.2.4. Passivo Tributário

3.3. Conpel
- 3.3.1. Demonstrativo de Resultados
- 3.3.2. Balanço Patrimonial
- 3.3.3. Partes Relacionadas
- 3.3.4. Passivo Tributário

PROJUDI - Processo: 0005462-46.2017.8.16.0025 - Ref. mov. 10885.2 - Assinado digitalmente por Alexandre Correa Nasser de Melo:03765173959
13/04/2022: JUNTADA DE PETIÇÃO DE MANIFESTAÇÃO DA PARTE. Arq: Relatório Mensal de Atividades - Fevereiro 2022

Documento assinado digitalmente, conforme MP nº 2.200-2/2001, Lei nº 11.419/2006, resolução do Projudi, do TJPR/OE
Validação deste em https://projudi.tjpr.jus.br/projudi/ - Identificador: PJXA4 KUWHU NMWXZ LL35A

PROJUDI - Processo: 0005462-46.2017.8.16.0025 - Ref. mov. 10885.2 - Assinado digitalmente por Alexandre Correa Nasser de Melo:03765173959
13/04/2022: JUNTADA DE PETIÇÃO DE MANIFESTAÇÃO DA PARTE. Arq: Relatório Mensal de Atividades - Fevereiro 2022

1.4 Demonstrações Financeiras – Cocelpa S.A. - Companhia de Celulose do Estado do Paraná

1.4.1 Demonstrativo de Resultado

COCELPA CIA DE CELULOSE E PAPEL DO PARANÁ

Demonstrativo de Resultado Valores Expressos em R$ mil	fev/21	mar/21	abr/21	mai/21	jun/21	jul/21	ago/21	set/21	out/21	nov/21	dez/21	jan/22	fev/22	Variação Mês Anterior fev/22-jan/22	A.H.%
RECEITA OPERACIONAL BRUTA	**12.820**	**20.074**	**21.093**	**20.802**	**20.121**	**12.095**	**12.105**	**17.638**	**19.423**	**23.982**	**21.604**	**25.307**	**21.862**	**(3.446)**	**-13,61%**
Vendas	12.748	19.962	21.046	20.738	20.018	11.982	12.004	17.593	19.255	23.858	21.508	25.220	21.770	(3.449)	-13,68%
Outras Receitas	72	113	48	64	103	114	101	45	168	124	96	87	91	4	4,31%
DEDUÇÕES	**(2.578)**	**(3.907)**	**(4.128)**	**(3.988)**	**(4.219)**	**(3.320)**	**(2.627)**	**(3.569)**	**(3.869)**	**(4.228)**	**(3.957)**	**(4.688)**	**(4.012)**	**676**	**14,41%**
(-) Impostos sobre Vendas	(2.447)	(3.882)	(4.028)	(3.974)	(3.854)	(2.562)	(2.527)	(3.521)	(3.677)	(4.136)	(3.932)	(4.523)	(3.995)	528	11,67%
(-) Devoluções e Abatimentos	(130)	(25)	(100)	(14)	(365)	(758)	(99)	(48)	(192)	(91)	(25)	(165)	(17)	148	89,57%
Receita Operacional Líquida	**10.242**	**16.167**	**16.966**	**16.814**	**15.902**	**8.775**	**9.478**	**14.069**	**15.554**	**19.754**	**17.647**	**20.619**	**17.849**	**(2.770)**	**-13,43%**
(-) Custos do Produtos Vendidos	(9.819)	(12.531)	(10.210)	(12.606)	(12.346)	(12.677)	(11.397)	(15.290)	(13.545)	(16.454)	(16.420)	(18.227)	(15.205)	3.022	16,58%
% (-) Custos do Produtos Vendidos s/ ROL	-95,9%	-77,5%	-60,2%	-75,0%	-77,6%	-144,5%	-120,3%	-108,7%	-87,1%	-83,3%	-93,1%	-88,4%	-85,2%		
Lucro Bruto	**423**	**3.636**	**6.756**	**4.208**	**3.556**	**(3.902)**	**(1.919)**	**(1.222)**	**2.008**	**3.300**	**1.226**	**2.392**	**2.645**	**253**	**10,56%**
Despesas Operacionais	**(1.371)**	**(1.409)**	**(4.478)**	**1.747**	**(443)**	**(1.346)**	**(954)**	**(160)**	**(1.154)**	**(509)**	**(62)**	**96**	**568**	**472**	**493,41%**
% Despesas Operacionais s/ ROL	-13,4%	-8,7%	-26,4%	10,4%	-2,8%	-15,3%	-10,1%	-1,1%	-7,4%	-2,6%	-0,3%	0,5%	3,2%		
Com Vendas	(395)	(423)	(491)	(479)	(491)	(681)	(356)	(494)	(478)	(553)	(599)	(511)	(474)	37	7,29%
Gerais e Administrativas	(373)	(268)	(3.599)	(178)	(519)	107	(671)	55	(1.676)	(1.251)	(1.214)	(813)	(245)	568	69,85%
Depreciação	(760)	(760)	(760)	(761)	(407)	(755)	(755)	(755)	(755)	(459)	(686)	(648)	(701)	(53)	-8,23%
Outras Receitas e Despesas	157	42	372	3.164	974	(17)	829	1.034	1.756	1.754	2.438	2.067	1.988	(79)	-3,83%
Resultado antes das Receitas e Despesas Financeiras	**(948)**	**2.228**	**2.277**	**5.954**	**3.113**	**(5.248)**	**(2.873)**	**(1.382)**	**855**	**2.791**	**1.165**	**2.488**	**3.213**	**725**	**29,14%**
Resultado Financeiro	**(1.267)**	**(393)**	**(1.742)**	**(2.218)**	**(4.145)**	**(3.373)**	**(1.662)**	**(1.517)**	**(2.226)**	**(1.441)**	**(2.482)**	**(3.118)**	**(4.584)**	**(1.465)**	**-47,00%**
Receitas Financeiras	10	95	22	28	303	13	10	6	5	18	157	10	89	79	820,38%
Despesas Financeiras	(1.277)	(488)	(1.764)	(2.245)	(4.448)	(3.385)	(1.672)	(1.522)	(2.232)	(1.459)	(2.639)	(3.128)	(4.672)	(1.545)	-49,38%
Resultado Antes do I.R. e da CSLL	**(2.215)**	**1.835**	**536**	**3.737**	**(1.032)**	**(8.621)**	**(4.535)**	**(2.898)**	**(1.372)**	**1.350**	**(1.318)**	**(630)**	**(1.371)**	**(740)**	**-117,45%**
Imposto de Renda e Contribuição Social	-	-	-	-	-	-	-	-	-	-	-	-	-	-	0,00%
Imposto de Renda e Contribuição Diferidas	209	204	205	147	208	205	263	207	205	207	205	188	194	6	3,07%
Resultado Líquido do Exercício	**(2.006)**	**2.038**	**741**	**3.884**	**(824)**	**(8.416)**	**(4.272)**	**(2.692)**	**(1.167)**	**1.556**	**(1.112)**	**(442)**	**(1.177)**	**(735)**	**-166,10%**
% Resultado Líquido do Exercício s/ ROL	-19,6%	12,6%	4,4%	23,1%	-5,2%	-95,9%	-45,1%	-19,1%	-7,5%	7,9%	-6,3%	-2,1%	-6,6%		

Após analisar os Demonstrativos de Resultados da empresa, seguem abaixo as considerações:

Considerando as contas apresentadas, em fevereiro de 2022 a empresa apresentou prejuízo de R$ 1,2 milhão.

Em fevereiro de 2022 a Recuperanda apresentou R$ 4,2 milhões de despesas financeiras referente a juros tributário.

Documento assinado digitalmente, conforme MP nº 2.200-2/2001, Lei nº 11.419/2006, resolução do Projudi, do TJPR/OE
Validação deste em https://projudi.tjpr.jus.br/projudi/ - Identificador: PJXA4 KUWHU NMWXZ LL35A

1.4.2 Balanço Patrimonial

1.4.2.1 Ativo

COCELPA CIA DE CELULOSE E PAPEL DO PARANÁ

Balanço Patrimonial Valores Expressos em R$ mil	fev/21	mar/21	abr/21	mai/21	jun/21	jul/21	ago/21	set/21	out/21	nov/21	dez/21	jan/22	fev/22	Variação Mês Anterior fev/22-jan/22	A.H.%
ATIVO CIRCULANTE	**48.729**	**49.544**	**46.985**	**48.300**	**50.185**	**43.826**	**45.364**	**42.612**	**43.869**	**46.945**	**46.831**	**45.450**	**48.095**	**2.644**	**5,82%**
Caixa e Equivalentes de Caixa	143	65	32	28	16	36	78	89	79	384	112	680	394	(286)	-42,08%
Contas a Receber de Clientes	19.723	21.636	19.926	20.723	19.981	12.078	12.086	12.318	13.843	16.834	18.002	18.852	18.895	43	0,23%
Estoques	9.677	8.794	8.403	9.969	11.280	13.407	14.822	13.661	14.182	12.640	13.861	10.722	12.029	1.307	12,19%
Adiantamento a Fornecedores	10.627	11.007	10.840	10.119	11.648	10.544	10.338	8.693	7.985	8.355	5.604	6.085	7.325	1.240	20,38%
Impostos a Recuperar	8.493	7.946	7.703	7.395	7.175	7.574	7.910	7.737	7.677	7.998	8.845	8.730	9.093	363	4,16%
Outros Créditos	3	1	1	2	3	1	2	(1)	3	647	2	1	3	2	106,55%
Despesas do Exercício Seguinte	63	95	79	64	82	185	128	114	100	86	405	380	356	(24)	-6,34%
ATIVO NÃO-CIRCULANTE	**264.820**	**263.377**	**262.223**	**265.596**	**263.665**	**261.206**	**259.031**	**263.199**	**262.847**	**260.984**	**264.230**	**264.115**	**264.528**	**414**	**0,16%**
Realizável a Longo Prazo	**72.380**	**71.576**	**71.033**	**75.057**	**73.600**	**71.331**	**69.661**	**72.812**	**72.807**	**71.554**	**71.367**	**70.946**	**71.769**	**823**	**1,16%**
Impostos a Recuperar	7.385	6.265	5.117	5.112	2.829	774	141	135	130	124	119	115	109	(6)	-4,92%
Empresas Ligadas	53.742	54.055	54.659	58.698	59.524	59.300	58.264	61.420	61.421	60.173	59.992	59.574	60.397	822	1,38%
Créditos Tributários Diferidos	8.403	8.403	8.403	8.403	8.403	8.403	8.403	8.403	8.403	8.403	8.403	8.403	8.403	-	0,00%
Outros Créditos	2.850	2.853	2.854	2.844	2.844	2.854	2.854	2.854	2.854	2.854	2.854	2.854	2.861	7	0,24%
Investimentos	-	-	-	-	-	-	-	-	-	-	-	-	-	-	0,00%
Imobilizado	**192.440**	**191.801**	**191.190**	**190.539**	**190.065**	**189.875**	**189.370**	**190.387**	**190.039**	**189.430**	**192.862**	**193.169**	**192.759**	**(409)**	**-0,21%**
Bens	432.833	432.955	433.104	433.214	433.499	434.063	434.313	436.085	436.492	436.638	440.826	441.903	442.266	363	0,08%
Depreciação Acumulada	(240.394)	(241.154)	(241.913)	(242.675)	(243.433)	(244.188)	(244.943)	(245.698)	(246.453)	(247.208)	(247.964)	(248.735)	(249.507)	(772)	-0,31%
ATIVO	**313.549**	**312.921**	**309.208**	**313.896**	**313.850**	**305.031**	**304.395**	**305.811**	**306.716**	**307.928**	**311.060**	**309.565**	**312.623**	**3.058**	**0,99%**

Seguem abaixo as considerações quanto a análise do Balanço Patrimonial Ativo – Bens e Direitos:

Em fevereiro de 2022 as contas do Ativo Circulante apresentaram aumento de 5,82% em relação ao mês anterior.

O Ativo Não Circulante apresentou aumento de R$ 414,0 mil no período em análise.

Documento assinado digitalmente, conforme MP nº 2.200-2/2001, Lei nº 11.419/2006, resolução do Projudi, do TJPR/OE
Validação deste em https://projudi.tjpr.jus.br/projudi/ - Identificador: PJXA4 KUWHU NMWXZ LL35A

PROJUDI - Processo: 0005462-46.2017.8.16.0025 - Ref. mov. 10885.2 - Assinado digitalmente por Alexandre Correa Nasser de Melo:03765173959
13/04/2022: JUNTADA DE PETIÇÃO DE MANIFESTAÇÃO DA PARTE. Arq: Relatório Mensal de Atividades - Fevereiro 2022

PROJUDI - Processo: 0005462-46.2017.8.16.0025 - Ref. mov. 10885.2 - Assinado digitalmente por Alexandre Correa Nasser de Melo:03765173959
13/04/2022: JUNTADA DE PETIÇÃO DE MANIFESTAÇÃO DA PARTE. Arq: Relatório Mensal de Atividades - Fevereiro 2022

1.4.2.2 Passivo

COCELPA CIA DE CELULOSE E PAPEL DO PARANÁ

Balanço Patrimonial Valores Expressos em R$ mil	fev/21	mar/21	abr/21	mai/21	jun/21	jul/21	ago/21	set/21	out/21	nov/21	dez/21	jan/22	fev/22	Variação Mês Anterior fev/22-jan/22	A.H.%
PASSIVO CIRCULANTE	**850.314**	**848.032**	**843.952**	**845.139**	**844.307**	**843.761**	**848.136**	**852.125**	**855.102**	**855.148**	**859.728**	**858.988**	**831.006**	**(27.982)**	**-3,26%**
Fornecedores	54.455	51.959	49.263	50.061	48.276	45.356	44.764	45.168	44.335	43.774	42.887	41.412	41.855	442	1,07%
Empréstimos e Financiamentos	10.568	11.173	9.985	10.254	11.628	13.052	16.489	17.859	20.496	19.405	24.931	24.096	24.307	211	0,88%
Obrigações Sociais	154.652	154.501	154.570	154.436	154.312	154.055	154.063	154.087	154.124	154.093	152.760	152.351	155.358	3.007	1,97%
Obrigações Tributárias	623.305	624.496	626.379	627.452	628.046	629.848	631.020	632.286	633.219	633.979	635.726	638.360	606.844	(31.516)	-4,94%
Adiantamento de Clientes	7.278	5.847	3.698	2.783	1.921	1.326	1.677	2.601	2.705	3.643	3.199	2.545	2.419	(126)	-4,96%
Outras Obrigações	56	56	56	152	123	123	123	123	224	254	224	224	224	-	0,00%
PASSIVO NÃO-CIRCULANTE	**199.498**	**199.114**	**198.740**	**198.357**	**199.968**	**200.111**	**199.430**	**195.043**	**194.136**	**193.747**	**193.412**	**193.098**	**225.316**	**32.217**	**16,68%**
Empréstimos e Financiamentos	53.908	53.908	53.908	53.908	53.908	53.908	53.908	53.908	53.908	53.908	53.908	53.908	53.908	-	0,00%
Obrigações Sociais	415	415	415	415	415	415	415	415	415	415	415	415	415	-	0,00%
Obrigações Tributárias	-	-	-	-	2.672	2.672	2.672	2.672	2.672	2.672	2.672	2.672	35.290	32.618	1220,89%
Empresas Ligadas	71.495	71.315	71.146	70.969	70.115	70.464	69.988	70.314	69.612	69.429	69.299	69.174	68.967	(207)	-0,30%
Provisões para Contingências	22.034	22.034	22.034	22.034	22.034	22.034	22.034	22.034	22.034	22.034	22.034	22.034	22.034	-	0,00%
Impostos Diferidos	51.408	51.205	50.999	50.794	50.586	50.381	50.176	45.463	45.258	45.052	44.846	44.658	44.464	(194)	-0,43%
Outras Obrigações	237	237	237	237	237	237	237	237	237	237	237	237	237	-	0,00%
PATRIMÔNIO LÍQUIDO (PASSIVO A DESCOBERTO)	**(736.264)**	**(734.225)**	**(733.484)**	**(729.601)**	**(730.425)**	**(738.841)**	**(743.170)**	**(741.356)**	**(742.523)**	**(740.966)**	**(742.079)**	**(742.521)**	**(743.698)**	**(1.177)**	**-0,16%**
Capital Social	79.865	79.865	79.865	79.865	79.865	79.865	79.865	79.865	79.865	79.865	79.865	79.865	79.865	-	0,00%
Reserva de Reavaliação	-	-	-	-	-	-	-	-	-	-	-	-	-	-	0,00%
Outras Reservas	-	-	-	-	-	-	-	-	-	-	-	-	-	-	0,00%
Ajuste Avaliação Patrimonial	79.977	79.711	79.445	79.179	78.914	78.648	78.382	78.117	77.851	77.585	77.320	77.054	76.788	(266)	-0,34%
Prejuizos Acumulados	(896.106)	(893.801)	(892.795)	(888.645)	(889.204)	(897.354)	(901.418)	(899.338)	(900.239)	(898.417)	(899.263)	(899.440)	(900.351)	(911)	-0,10%
PASSIVO	**313.549**	**312.921**	**309.208**	**313.896**	**313.850**	**305.031**	**304.395**	**305.811**	**306.716**	**307.928**	**311.060**	**309.565**	**312.623**	**3.058**	**0,99%**

Seguem abaixo as considerações quanto a análise do Balanço Patrimonial Passivo – Obrigações:

O Passivo Circulante apresentou redução de R$ 28,0 milhões no período.

O Passivo Não Circulante apresentou aumento de R$ 32,2 milhões no período.

A variação do Patrimônio Líquido ocorre pelo resultado líquido apresentado no DRE.

Documento assinado digitalmente, conforme MP nº 2.200-2/2001, Lei nº 11.419/2006, resolução do Projudi, do TJPR/OE
Validação deste em https://projudi.tjpr.jus.br/projudi/ - Identificador: PJXA4 KUWHU NMWXZ LL35A

PROJUDI - Processo: 0005462-46.2017.8.16.0025 - Ref. mov. 10885.2 - Assinado digitalmente por Alexandre Correa Nasser de Melo:03765173959
13/04/2022: JUNTADA DE PETIÇÃO DE MANIFESTAÇÃO DA PARTE. Arq: Relatório Mensal de Atividades - Fevereiro 2022

1.4.3 Partes Relacionadas

COCELPA CIA DE CELULOSE E PAPEL DO PARANÁ

Ativo

Movimentação conta Empresas Ligadas Valores Expressos em R$ mil	fev/21	mar/21	abr/21	mai/21	jun/21	jul/21	ago/21	set/21	out/21	nov/21	dez/21	jan/22	fev/22	Variação Mês Anterior fev/22-jan/22	 A.H.%
Antonio de Pauli	-	-	-	-	-	-	-	-	-	-	-	-	-	-	0,00%
Arpeco	26.268	26.364	26.993	27.249	28.918	28.695	28.716	31.872	31.649	30.401	30.189	29.772	30.594	822	2,76%
Conpel	3.257	3.473	3.448	7.231	6.388	6.388	5.330	5.330	5.554	5.554	5.584	5.584	5.584	-	0,00%
Emflopar	24.218	24.218	24.218	24.218	24.218	24.218	24.218	24.218	24.218	24.218	24.219	24.219	24.219	-	0,00%
Total	**53.742**	**54.055**	**54.659**	**58.698**	**59.524**	**59.300**	**58.264**	**61.420**	**61.421**	**60.173**	**59.992**	**59.574**	**60.397**	**822**	**1,38%**

Passivo

Movimentação conta Empresas Ligadas Valores Expressos em R$ mil	fev/21	mar/21	abr/21	mai/21	jun/21	jul/21	ago/21	set/21	out/21	nov/21	dez/21	jan/22	fev/22	Variação Mês Anterior fev/22-jan/22	 A.H.%
Antonio de Pauli	16.041	15.891	15.742	15.622	14.792	14.722	14.642	14.522	14.382	14.242	14.097	13.982	13.842	(140)	-1,00%
Compet	53.513	53.483	53.462	53.405	53.381	53.362	53.331	53.309	53.288	53.275	53.260	53.250	53.240	(10)	-0,02%
Conpel	-	-	-	-	-	438	73	541	-	(30)	-	-	(57)	(57)	100,00%
Total	**69.553**	**69.373**	**69.204**	**69.027**	**68.173**	**68.522**	**68.046**	**68.372**	**67.670**	**67.487**	**67.357**	**67.232**	**67.025**	**(207)**	**-0,31%**

Documento assinado digitalmente, conforme MP nº 2.200-2/2001, Lei nº 11.419/2006, resolução do Projudi, do TJPR/OE
Validação deste em https://projudi.tjpr.jus.br/projudi/ - Identificador: PJXA4 KUWHU NMWXZ LL35A

1.4.4 Passivo Tributário

Os gráficos a seguir demonstram a evolução do endividamento tributário da empresa.

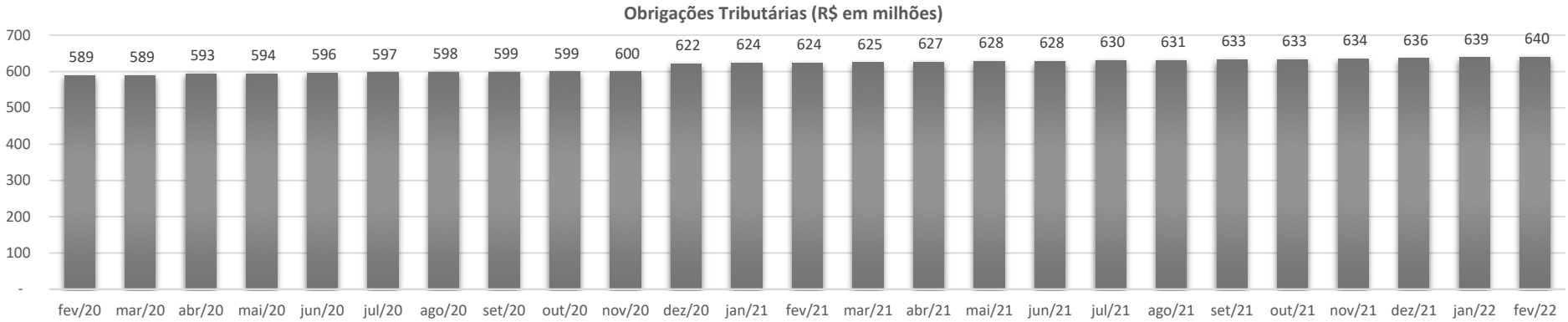

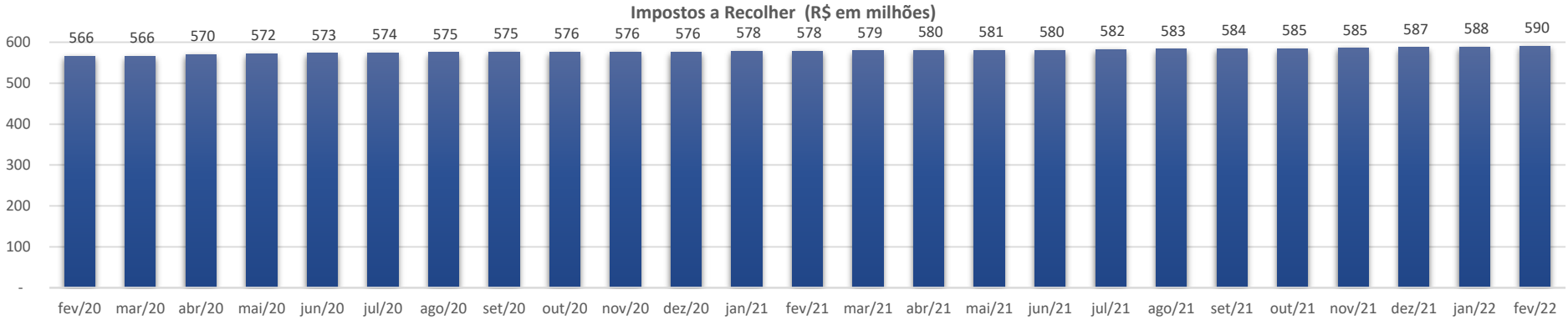

PROJUDI - Processo: 0005462-46.2017.8.16.0025 - Ref. mov. 10885.2 - Assinado digitalmente por Alexandre Correa Nasser de Melo:03765173959
13/04/2022: JUNTADA DE PETIÇÃO DE MANIFESTAÇÃO DA PARTE. Arq: Relatório Mensal de Atividades - Fevereiro 2022

Documento assinado digitalmente, conforme MP nº 2.200-2/2001, Lei nº 11.419/2006, resolução do Projudi, do TJPR/OE
Validação deste em https://projudi.tjpr.jus.br/projudi/ - Identificador: PJXA4 KUWHU NMWXZ LL35A

PROJUDI - Processo: 0005462-46.2017.8.16.0025 - Ref. mov. 10885.2 - Assinado digitalmente por Alexandre Correa Nasser de Melo:03765173959
13/04/2022: JUNTADA DE PETIÇÃO DE MANIFESTAÇÃO DA PARTE. Arq: Relatório Mensal de Atividades - Fevereiro 2022

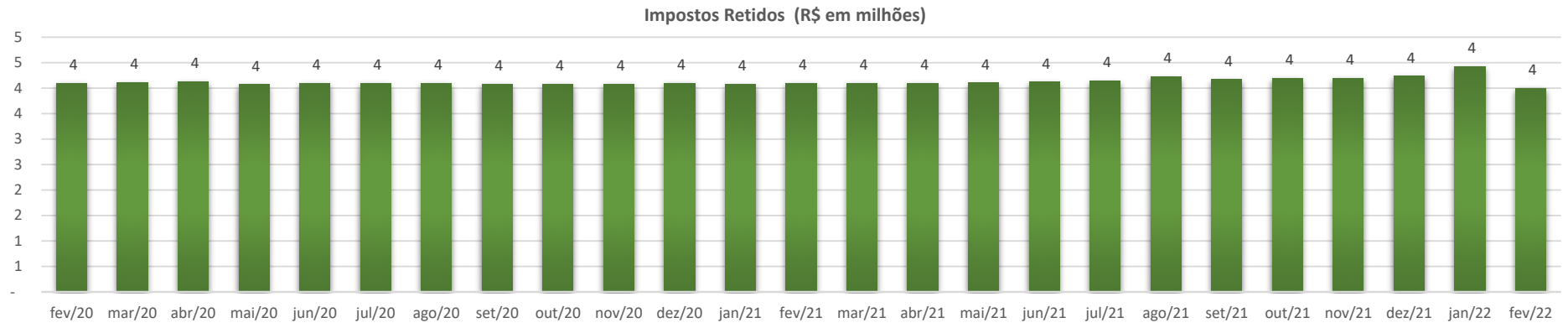

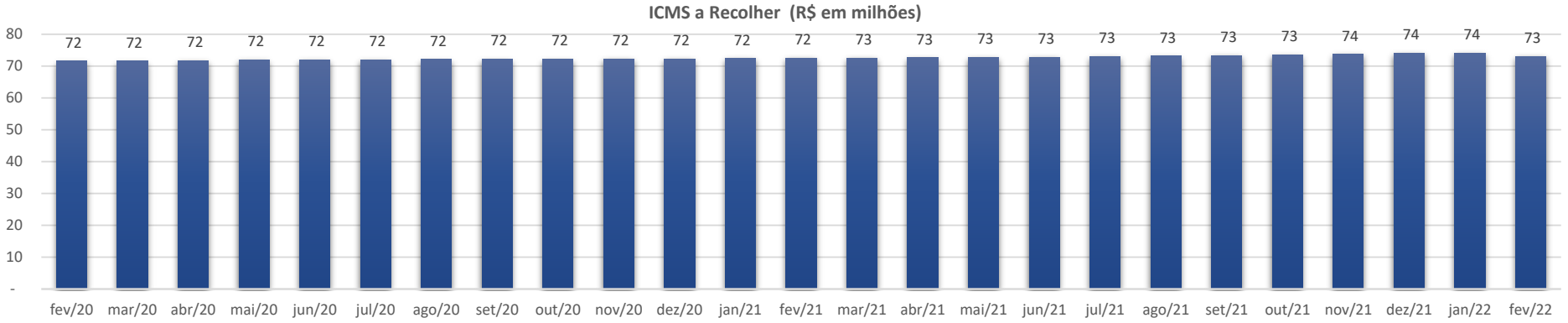

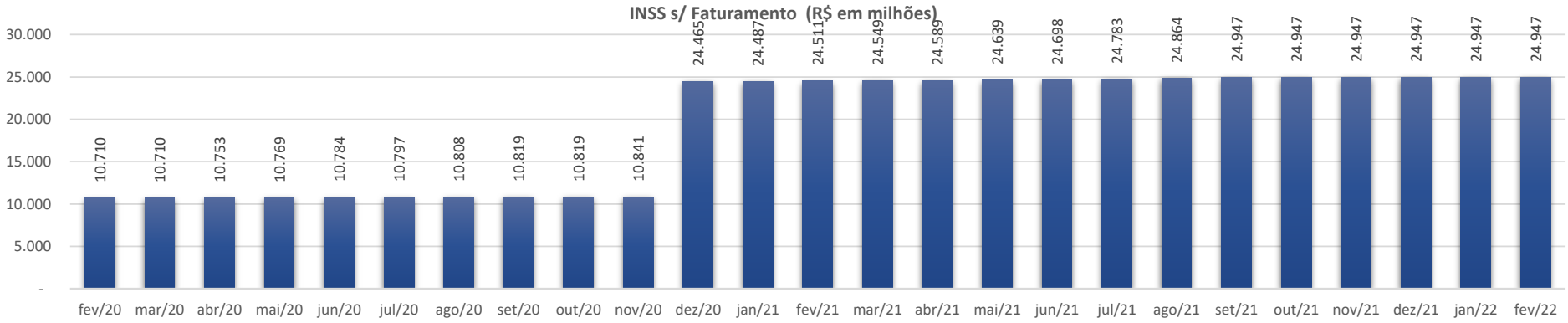

Documento assinado digitalmente, conforme MP nº 2.200-2/2001, Lei nº 11.419/2006, resolução do Projudi, do TJPR/OE
Validação deste em https://projudi.tjpr.jus.br/projudi/ - Identificador: PJXA4 KUWHU NMWXZ LL35A

PROJUDI - Processo: 0005462-46.2017.8.16.0025 - Ref. mov. 10885.2 - Assinado digitalmente por Alexandre Correa Nasser de Melo:03765173959
13/04/2022: JUNTADA DE PETIÇÃO DE MANIFESTAÇÃO DA PARTE. Arq: Relatório Mensal de Atividades - Fevereiro 2022

1.5 Demonstrações Financeiras – Arpeco S.A. Artefatos de Papéis

1.5.1 Demonstrativo de Resultado

ARPECO S.A. ARTEFATOS DE PAPÉIS

Demonstrativo de Resultado Valores Expressos em R$ mil	fev/21	mar/21	abr/21	mai/21	jun/21	jul/21	ago/21	set/21	out/21	nov/21	dez/21	jan/22	fev/22	Variação Mês Anterior fev/22-jan/22	A.H.%
RECEITA OPERACIONAL BRUTA	**877**	**1.172**	**1.352**	**899**	**1.066**	**1.161**	**633**	**1.100**	**1.026**	**769**	**656**	**1.967**	**1.498**	**(468)**	**-23,82%**
Vendas	877	1.172	1.352	899	1.066	1.161	630	1.100	1.025	769	656	1.967	1.498	(469)	-23,86%
Outras Receitas	-	-	-	-	-	-	3	1	1	-	1	-	1	1	100,00%
DEDUÇÕES	**(252)**	**(323)**	**(380)**	**(278)**	**(317)**	**(317)**	**(168)**	**(285)**	**(278)**	**(199)**	**(194)**	**(563)**	**(437)**	**126**	**22,34%**
(-) Impostos sobre Vendas	(252)	(323)	(380)	(237)	(317)	(317)	(168)	(284)	(278)	(199)	(184)	(563)	(369)	194	34,38%
(-) Devoluções e Abatimentos	-	-	-	(41)	-	-	-	(1)	-	-	(10)	-	(68)	(68)	100,00%
Receita Operacional Líquida	**624**	**849**	**972**	**621**	**749**	**843**	**465**	**816**	**748**	**571**	**462**	**1.404**	**1.061**	**(343)**	**-24,41%**
(-) Custos do Produtos Vendidos	(595)	(780)	(887)	(578)	(718)	(720)	(433)	(700)	(646)	(522)	(455)	(1.203)	(891)	313	25,99%
% (-) Custos do Produtos Vendidos s/ ROL	-95,3%	-91,8%	-91,3%	-93,0%	-95,8%	-85,4%	-93,1%	-85,8%	-86,4%	-91,5%	-98,4%	-85,7%	-83,9%		
Lucro Bruto	**29**	**69**	**85**	**44**	**31**	**123**	**32**	**116**	**102**	**48**	**7**	**200**	**171**	**(30)**	**-14,90%**
Despesas Operacionais	**(314)**	**(80)**	**(389)**	**(266)**	**(592)**	**(317)**	**(1.613)**	**(313)**	**(281)**	**(293)**	**(479)**	**(430)**	**(489)**	**(59)**	**-13,73%**
% Despesas Operacionais s/ ROL	-50,2%	-9,4%	-40,1%	-42,9%	-79,0%	-37,6%	-346,7%	-38,4%	-37,6%	-51,3%	-103,6%	-30,6%	-46,0%		
Com Vendas	(52)	(56)	(56)	(36)	(37)	(47)	(34)	(51)	(39)	(42)	(32)	(51)	(66)	(15)	-28,38%
Gerais e Administrativas	(200)	(181)	(282)	(199)	(276)	(239)	(289)	(241)	(215)	(224)	(512)	(348)	(392)	(44)	-12,80%
Depreciação	(55)	(56)	(56)	(31)	(31)	(31)	(31)	(31)	(31)	(31)	(31)	(31)	(31)	0	0,17%
Outras Receitas e Despesas	(6)	212	4	-	(248)	(0)	(1.258)	9	4	4	96	-	-	-	0,00%
Resultado antes das Receitas e Despesas Financeiras	**(284)**	**(11)**	**(304)**	**(223)**	**(561)**	**(194)**	**(1.581)**	**(198)**	**(180)**	**(244)**	**(471)**	**(229)**	**(318)**	**(89)**	**-38,76%**
Resultado Financeiro	**(273)**	**(112)**	**(103)**	**(160)**	**(101)**	**(187)**	**(206)**	**(136)**	**(193)**	**(246)**	**(295)**	**(1.657)**	**(217)**	**1.440**	**86,91%**
Receitas Financeiras	2	2	4	2	50	0	1	0	0	0	0	0	0	0	151926,67%
Despesas Financeiras	(275)	(113)	(107)	(163)	(151)	(187)	(206)	(136)	(193)	(246)	(295)	(1.657)	(217)	1.440	86,90%
Resultado Antes do I.R. e da CSLL	**(558)**	**(122)**	**(408)**	**(383)**	**(662)**	**(380)**	**(1.787)**	**(334)**	**(372)**	**(490)**	**(767)**	**(1.886)**	**(535)**	**1.351**	**71,64%**
Imposto de Renda e Contribuição Social	-	-	-	-	-	-	-	-	-	-	-	-	-	-	0,00%
Imposto de Renda e Contribuição Diferidas	17	17	17	9	9	9	12	9	9	9	9	9	9	0	1,22%
Resultado Líquido do Exercício	**(541)**	**(105)**	**(391)**	**(374)**	**(653)**	**(372)**	**(1.775)**	**(325)**	**(363)**	**(481)**	**(758)**	**(1.877)**	**(526)**	**1.351**	**71,99%**
% Resultado Líquido do Exercício s/ ROL	-86,6%	-12,4%	-40,2%	-60,2%	-87,2%	-44,1%	-381,5%	-39,8%	-48,6%	-84,3%	-163,9%	-133,7%	-49,5%		

Após analisar os Demonstrativos de Resultados da empresa, seguem abaixo as considerações:

Considerando as contas apresentadas, em fevereiro de 2022 a empresa apresentou prejuízo de R$ 525,6 mil.

Documento assinado digitalmente, conforme MP nº 2.200-2/2001, Lei nº 11.419/2006, resolução do Projudi, do TJPR/OE
Validação deste em https://projudi.tjpr.jus.br/projudi/ - Identificador: PJXA4 KUWHU NMWXZ LL35A

1.5.2 Balanço Patrimonial

1.5.2.1 Ativo

ARPECO S.A. ARTEFATOS DE PAPÉIS

Balanço Patrimonial Valores Expressos em R$ mil	fev/21	mar/21	abr/21	mai/21	jun/21	jul/21	ago/21	set/21	out/21	nov/21	dez/21	jan/22	fev/22	Variação Mês Anterior fev/22-jan/22	A.H.%
ATIVO CIRCULANTE	**6.254**	**6.415**	**7.332**	**6.571**	**7.419**	**6.289**	**4.166**	**7.573**	**6.388**	**4.173**	**3.502**	**4.151**	**4.835**	**683**	**16,46%**
Caixa e Equivalentes de Caixa	521	392	533	549	1.824	720	350	3.554	2.702	746	152	311	327	16	5,16%
Contas a Receber de Clientes	2.995	3.301	3.324	2.766	2.393	2.519	802	1.019	831	566	504	862	1.546	684	79,29%
Estoques	178	134	168	92	171	109	109	124	44	74	89	64	80	16	25,08%
Adiantamento a Fornecedores	1.137	1.158	1.163	1.093	1.048	1.030	986	975	924	889	851	824	827	3	0,33%
Impostos a Recuperar	832	830	1.563	1.506	1.433	1.373	1.386	1.387	1.376	1.386	1.405	1.379	1.367	(12)	-0,87%
Outros Créditos	502	502	502	502	502	507	516	502	502	509	502	502	502	-	0,00%
Despesas do Exercício Seguinte	90	98	78	62	47	32	16	12	8	4	-	209	186	(23)	-11,11%
ATIVO NÃO-CIRCULANTE	**35.581**	**35.435**	**35.282**	**35.235**	**35.185**	**35.152**	**35.079**	**35.004**	**34.913**	**34.807**	**34.731**	**34.640**	**34.505**	**(135)**	**-0,39%**
Realizável a Longo Prazo	**15.094**	**15.004**	**14.907**	**14.890**	**14.872**	**14.869**	**14.827**	**14.783**	**14.723**	**14.648**	**14.602**	**14.543**	**14.438**	**(104)**	**-0,72%**
Impostos a Recuperar	1.073	978	882	865	851	832	790	745	685	610	565	505	377	(128)	-25,40%
Empresas Ligadas	12.735	12.735	12.735	12.735	12.735	12.751	12.751	12.751	12.751	12.751	12.751	12.751	12.775	24	0,19%
Créditos Tributários Diferidos	1.163	1.163	1.163	1.163	1.163	1.163	1.163	1.163	1.163	1.163	1.163	1.163	1.163	-	0,00%
Outros Créditos	123	127	127	127	123	123	123	123	123	123	123	123	123	-	0,00%
Investimentos	-	-	-	-	-	-	-	-	-	-	-	-	-	-	0,00%
Imobilizado	**20.486**	**20.431**	**20.375**	**20.344**	**20.313**	**20.282**	**20.252**	**20.221**	**20.190**	**20.159**	**20.128**	**20.097**	**20.067**	**(31)**	**-0,15%**
Bens	27.407	27.407	27.407	27.407	27.407	27.407	27.407	27.407	27.407	27.407	27.407	27.407	27.407	-	0,00%
Depreciação Acumulada	(6.921)	(6.977)	(7.032)	(7.063)	(7.094)	(7.125)	(7.156)	(7.187)	(7.217)	(7.248)	(7.279)	(7.310)	(7.341)	(31)	-0,42%
ATIVO	**41.835**	**41.850**	**42.614**	**41.806**	**42.605**	**41.441**	**39.244**	**42.577**	**41.300**	**38.979**	**38.233**	**38.791**	**39.340**	**548**	**1,41%**

Seguem abaixo as considerações quanto a análise do Balanço Patrimonial Ativo – Bens e Direitos:

O Ativo Circulante apresentou aumento de 16,46% no período em análise.

O Ativo Não Circulante não apresentou variação significativa no mês em análise.

Documento assinado digitalmente, conforme MP nº 2.200-2/2001, Lei nº 11.419/2006, resolução do Projudi, do TJPR/OE
Validação deste em https://projudi.tjpr.jus.br/projudi/ - Identificador: PJXA4 KUWHU NMWXZ LL35A

PROJUDI - Processo: 0005462-46.2017.8.16.0025 - Ref. mov. 10885.2 - Assinado digitalmente por Alexandre Correa Nasser de Melo:03765173959
13/04/2022: JUNTADA DE PETIÇÃO DE MANIFESTAÇÃO DA PARTE. Arq: Relatório Mensal de Atividades - Fevereiro 2022

1.5.2.2 Passivo

ARPECO S.A. ARTEFATOS DE PAPÉIS

Balanço Patrimonial Valores Expressos em R$ mil	fev/21	mar/21	abr/21	mai/21	jun/21	jul/21	ago/21	set/21	out/21	nov/21	dez/21	jan/22	fev/22	Variação Mês Anterior fev/22-jan/22	A.H.%
PASSIVO CIRCULANTE	**59.729**	**59.763**	**65.534**	**64.843**	**64.874**	**64.301**	**57.646**	**58.140**	**57.442**	**56.838**	**57.042**	**59.877**	**51.408**	**(8.469)**	**-14,14%**
Fornecedores	5.683	5.580	11.880	11.748	11.443	11.361	4.848	5.196	5.008	4.993	4.979	5.764	5.541	(223)	-3,87%
Empréstimos e Financiamentos	6.003	6.215	5.824	5.231	5.216	4.523	4.420	4.455	3.806	3.103	3.051	2.887	3.200	312	10,81%
Obrigações Sociais	6.448	6.451	6.460	6.493	6.496	6.520	6.533	6.530	6.556	6.601	6.646	6.703	6.768	65	0,97%
Obrigações Tributárias	41.233	41.299	41.274	41.275	41.601	41.824	41.766	41.886	42.000	42.068	42.295	44.410	35.761	(8.649)	-19,48%
Adiantamento de Clientes	290	146	24	24	50	6	11	2	0	0	-	42	68	26	62,98%
Outras Obrigações	72	72	71	71	68	68	68	71	71	71	71	71	71	-	0,00%
PASSIVO NÃO-CIRCULANTE	**31.892**	**31.978**	**32.598**	**32.855**	**34.276**	**34.056**	**40.273**	**43.436**	**43.220**	**41.984**	**41.792**	**41.391**	**50.934**	**9.543**	**23,05%**
Empréstimos e Financiamentos	-	-	-	-	-	-	-	-	-	-	-	-	-	-	0,00%
Obrigações Sociais	-	-	-	-	-	-	-	-	-	-	-	-	-	-	0,00%
Obrigações Tributárias	647	647	647	647	397	397	397	397	397	397	397	397	9.099	8.702	2189,89%
Empresas Ligadas	25.616	25.719	26.356	26.621	28.301	28.090	34.336	37.508	37.302	36.075	35.891	35.500	36.350	850	2,39%
Provisões para Contingências	3.049	3.049	3.049	3.049	3.049	3.049	3.049	3.049	3.049	3.049	3.049	3.049	3.049	-	0,00%
Impostos Diferidos	2.580	2.563	2.546	2.537	2.528	2.519	2.490	2.481	2.472	2.462	2.453	2.444	2.435	(9)	-0,38%
Outras Obrigações	-	-	-	-	-	-	-	-	-	-	-	-	-	-	0,00%
PATRIMÔNIO LÍQUIDO (PASSIVO A DESCOBERTO)	**(49.786)**	**(49.891)**	**(55.518)**	**(55.892)**	**(56.545)**	**(56.917)**	**(58.674)**	**(58.999)**	**(59.362)**	**(59.843)**	**(60.601)**	**(62.477)**	**(63.003)**	**(526)**	**-0,84%**
Capital Social	364	364	364	364	364	364	364	364	364	364	364	364	364	-	0,00%
Reserva de Reavaliação	70	70	70	70	70	70	70	70	70	70	70	70	70	-	0,00%
Outras Reservas	1.950	1.950	1.950	1.950	1.950	1.950	1.950	1.950	1.950	1.950	1.950	1.950	1.950	-	0,00%
Ajuste Avaliação Patrimonial	4.795	4.762	4.728	4.711	4.693	4.676	4.813	4.796	4.778	4.761	4.744	4.726	4.709	(17)	-0,37%
Prejuizos Acumulados	(56.965)	(57.036)	(62.630)	(62.987)	(63.622)	(63.976)	(65.871)	(66.178)	(66.524)	(66.988)	(67.728)	(69.587)	(70.095)	(508)	-0,73%
PASSIVO	**41.835**	**41.850**	**42.614**	**41.806**	**42.605**	**41.441**	**39.244**	**42.577**	**41.300**	**38.979**	**38.233**	**38.791**	**39.340**	**548**	**1,41%**

Seguem abaixo as considerações quanto a análise do Balanço Patrimonial Passivo – Obrigações:

O Passivo Circulante apresentou redução de 14,14% em fevereiro de 2022.

O Passivo Não Circulante apresentou aumento de R$ 9,5 milhões no período.

A variação do patrimônio líquido ocorre pelo resultado líquido apresentado no DRE.

Documento assinado digitalmente, conforme MP nº 2.200-2/2001, Lei nº 11.419/2006, resolução do Projudi, do TJPR/OE
Validação deste em https://projudi.tjpr.jus.br/projudi/ - Identificador: PJXA4 KUWHU NMWXZ LL35A

PROJUDI - Processo: 0005462-46.2017.8.16.0025 - Ref. mov. 10885.2 - Assinado digitalmente por Alexandre Correa Nasser de Melo:03765173959
13/04/2022: JUNTADA DE PETIÇÃO DE MANIFESTAÇÃO DA PARTE. Arq: Relatório Mensal de Atividades - Fevereiro 2022

1.5.3 Partes Relacionadas

ARPECO S.A. ARTEFATOS DE PAPÉIS

Ativo

Movimentação conta Empresas Ligadas Valores Expressos em R$ mil	fev/21	mar/21	abr/21	mai/21	jun/21	jul/21	ago/21	set/21	out/21	nov/21	dez/21	jan/22	fev/22	Variação Mês Anterior fev/22-jan/22	A.H.%
APC	2.505	2.505	2.505	2.505	2.505	2.505	2.505	2.505	2.505	2.505	2.505	2.505	2.505	-	0,00%
Compet	-	-	-	-	-	-	-	-	-	-	-	-	-	-	0,00%
Conpel	698	698	698	698	698	715	715	715	715	715	715	715	739	24	3,37%
Fontes	5.076	5.076	5.076	5.076	5.076	5.076	5.076	5.076	5.076	5.076	5.076	5.076	5.076	-	0,00%
RDK	2.478	2.478	2.478	2.478	2.478	2.478	2.478	2.478	2.478	2.478	2.478	2.478	2.478	-	0,00%
Transpel	922	922	922	922	922	922	922	922	922	922	922	922	922	-	0,00%
JCL Empreendimentos Imob. Ltda	396	396	396	396	396	396	396	396	396	396	396	396	396	-	0,00%
Dipronasa Distrib.Prod.Natur	46	46	46	46	46	46	46	46	46	46	46	46	46	-	0,00%
LNC Industria e Comercio Cosmeticos Ltda	614	614	614	614	614	614	614	614	614	614	614	614	614	-	0,00%
TPI Administração e Participação	0	0	0	0	0	0	0	0	0	0	0	0	0	-	0,00%
Total	**12.735**	**12.735**	**12.735**	**12.735**	**12.735**	**12.751**	**12.751**	**12.751**	**12.751**	**12.751**	**12.751**	**12.751**	**12.775**	**24**	**0,19%**

Passivo

Movimentação conta Empresas Ligadas Valores Expressos em R$ mil	fev/21	mar/21	abr/21	mai/21	jun/21	jul/21	ago/21	set/21	out/21	nov/21	dez/21	jan/22	fev/22	fev/22-jan/22	A.H.%
Antonio de Pauli	106	106	106	106	106	106	106	106	106	106	106	106	106	-	0,00%
Cocelpa	20.058	20.154	20.784	21.040	22.709	22.485	28.716	31.872	31.649	30.401	30.189	29.772	30.594	822	2,76%
Compet	1.954	1.954	1.954	1.954	1.954	1.954	1.954	1.954	1.954	1.954	1.954	1.954	1.954	-	0,00%
Emflopar	1	1	1	1	1	1	1	1	1	1	1	1	1	-	0,00%
JCL Empreendimentos Florestais	3.496	3.503	3.510	3.520	3.531	3.543	3.559	3.574	3.592	3.613	3.641	3.667	3.695	28	0,76%
Total	**64.923**	**64.847**	**64.769**	**64.670**	**64.558**	**64.480**	**64.380**	**64.295**	**64.263**	**64.161**	**64.262**	**64.104**	**64.104**	**-**	**0,00%**

Documento assinado digitalmente, conforme MP nº 2.200-2/2001, Lei nº 11.419/2006, resolução do Projudi, do TJPR/OE
Validação deste em https://projudi.tjpr.jus.br/projudi/ - Identificador: PJXA4 KUWHU NMWXZ LL35A

PROJUDI - Processo: 0005462-46.2017.8.16.0025 - Ref. mov. 10885.2 - Assinado digitalmente por Alexandre Correa Nasser de Melo:03765173959
13/04/2022: JUNTADA DE PETIÇÃO DE MANIFESTAÇÃO DA PARTE. Arq: Relatório Mensal de Atividades - Fevereiro 2022

1.5.4 Passivo Tributário

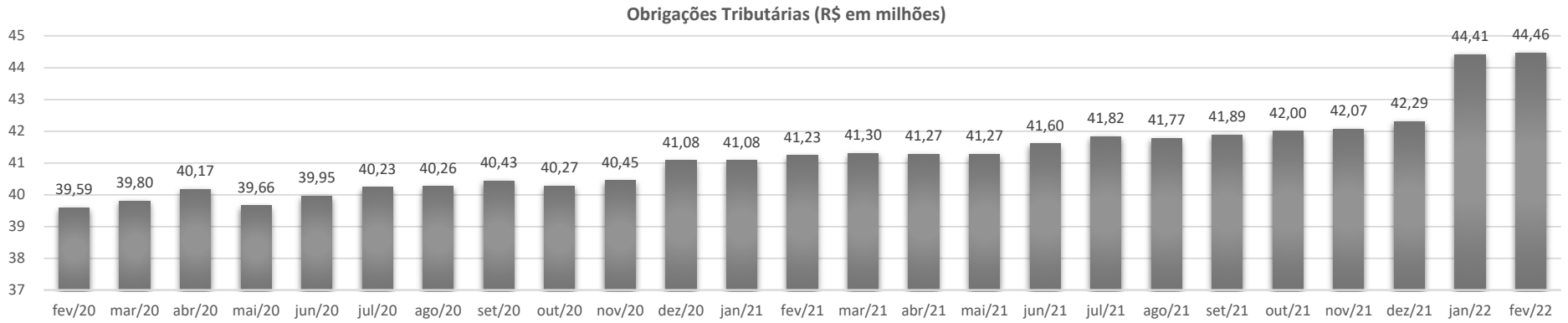

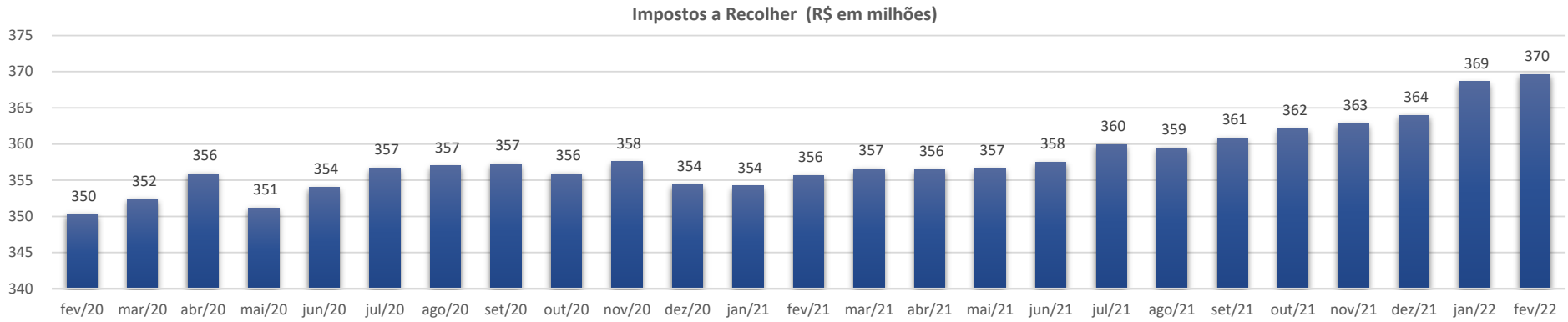

Documento assinado digitalmente, conforme MP nº 2.200-2/2001, Lei nº 11.419/2006, resolução do Projudi, do TJPR/OE
Validação deste em https://projudi.tjpr.jus.br/projudi/ - Identificador: PJXA4 KUWHU NMWXZ LL35A

PROJUDI - Processo: 0005462-46.2017.8.16.0025 - Ref. mov. 10885.2 - Assinado digitalmente por Alexandre Correa Nasser de Melo:03765173959
13/04/2022: JUNTADA DE PETIÇÃO DE MANIFESTAÇÃO DA PARTE. Arq: Relatório Mensal de Atividades - Fevereiro 2022

PROJUDI - Processo: 0005462-46.2017.8.16.0025 - Ref. mov. 10885.2 - Assinado digitalmente por Alexandre Correa Nasser de Melo:03765173959
13/04/2022: JUNTADA DE PETIÇÃO DE MANIFESTAÇÃO DA PARTE. Arq: Relatório Mensal de Atividades - Fevereiro 2022

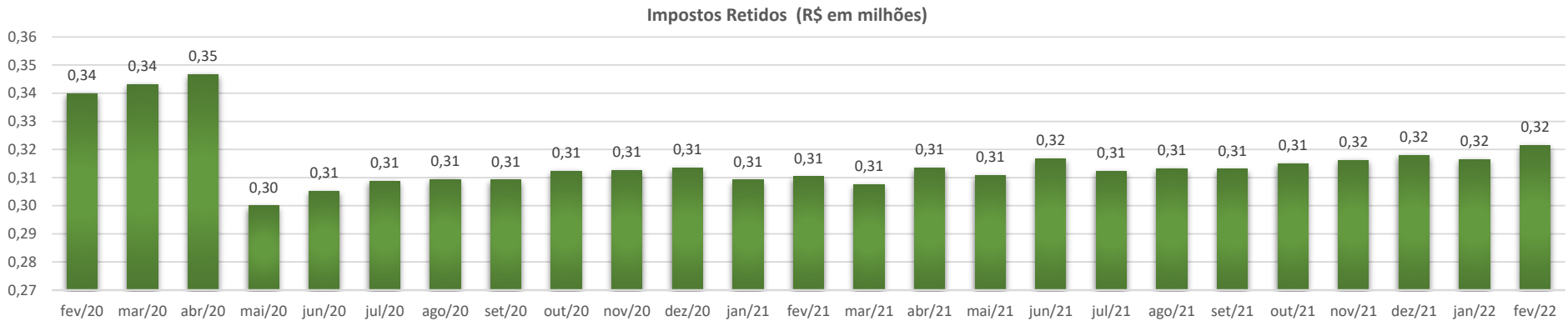

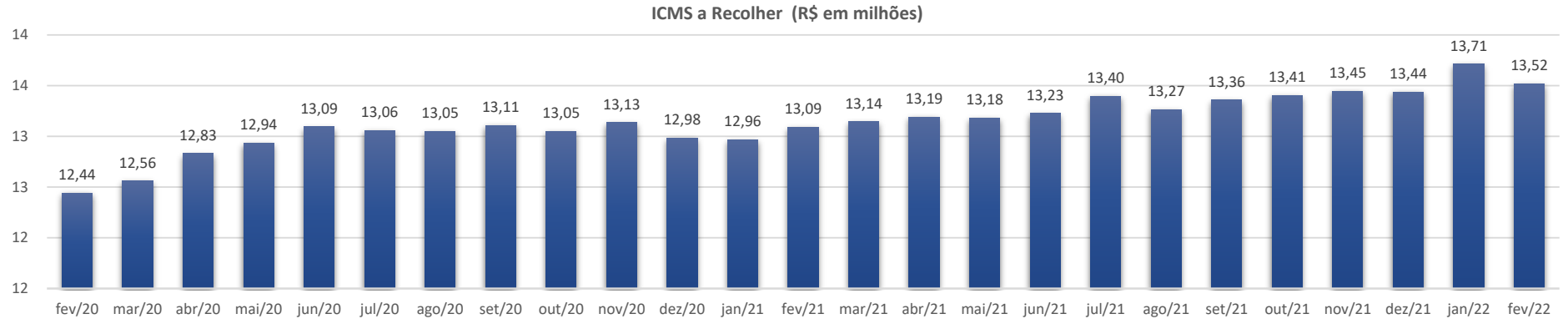

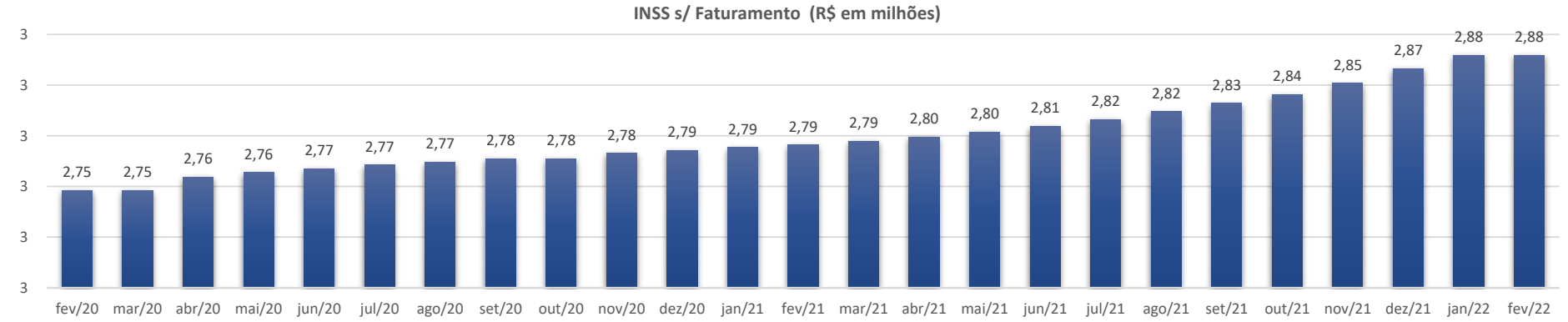

Documento assinado digitalmente, conforme MP nº 2.200-2/2001, Lei nº 11.419/2006, resolução do Projudi, do TJPR/OE
Validação deste em https://projudi.tjpr.jus.br/projudi/ - Identificador: PJXA4 KUWHU NMWXZ LL35A

1.6 Demonstrações Financeiras – Conpel Cia Nordestina de Papel

1.6.1 Demonstrativo de Resultado

CONPEL CIA NORDESTINA DE PAPEL

Demonstrativo de Resultado Valores Expressos em R$ mil	fev/21	mar/21	abr/21	mai/21	jun/21	jul/21	ago/21	set/21	out/21	nov/21	dez/21	jan/22	fev/22	Variação Mês Anterior fev/22-jan/22	A.H.%
RECEITA OPERACIONAL BRUTA	**9.598**	**11.207**	**12.319**	**10.920**	**12.325**	**13.310**	**10.392**	**10.904**	**10.368**	**10.482**	**9.783**	**10.519**	**8.629**	**(1.890)**	**-17,96%**
Vendas	9.518	11.136	12.243	10.810	12.239	13.238	10.342	10.859	10.296	10.445	9.729	10.514	8.570	(1.944)	-18,49%
Outras Receitas	80	71	76	110	86	72	50	45	72	38	55	5	59	54	1025,03%
DEDUÇÕES	**(2.887)**	**(3.307)**	**(3.418)**	**(3.097)**	**(3.529)**	**(4.209)**	**(2.907)**	**(3.164)**	**(2.938)**	**(2.956)**	**(2.905)**	**(2.954)**	**(2.498)**	**455**	**15,41%**
(-) Impostos sobre Vendas	(2.682)	(3.128)	(3.359)	(2.984)	(3.357)	(3.607)	(2.845)	(2.930)	(2.780)	(2.853)	(2.714)	(2.861)	(2.403)	458	16,00%
(-) Devoluções e Abatimentos	(206)	(179)	(59)	(113)	(172)	(602)	(62)	(233)	(158)	(103)	(191)	(93)	(95)	(2)	-2,65%
Receita Operacional Líquida	**6.710**	**7.900**	**8.901**	**7.823**	**8.796**	**9.102**	**7.485**	**7.741**	**7.429**	**7.527**	**6.878**	**7.565**	**6.131**	**(1.434)**	**-18,96%**
(-) Custos do Produtos Vendidos	(4.118)	(5.844)	(8.403)	(7.262)	(9.150)	(7.868)	(6.500)	(6.346)	(6.765)	(6.559)	(6.660)	(6.655)	(5.344)	1.311	19,69%
% (-) Custos do Produtos Vendidos s/ ROL	-61,4%	-74,0%	-94,4%	-92,8%	-104,0%	-86,4%	-86,8%	-82,0%	-91,1%	-87,1%	-96,8%	-88,0%	-87,2%		
Lucro Bruto	**2.592**	**2.056**	**498**	**561**	**(354)**	**1.234**	**984**	**1.394**	**664**	**968**	**218**	**910**	**787**	**(124)**	**-13,58%**
Despesas Operacionais	**1.067**	**579**	**817**	**1.092**	**(8.616)**	**517**	**505**	**(5.161)**	**402**	**886**	**2.861**	**5**	**(1.100)**	**(1.105)**	**-24098,27%**
% Despesas Operacionais s/ ROL	15,9%	7,3%	9,2%	14,0%	-98,0%	5,7%	6,7%	-66,7%	5,4%	11,8%	41,6%	0,1%	-17,9%		
Com Vendas	(259)	(361)	(248)	(246)	(254)	(249)	(233)	(310)	(207)	(223)	(253)	(234)	(238)	(4)	-1,55%
Gerais e Administrativas	(469)	(340)	(455)	(512)	70	(372)	(471)	(376)	(506)	(397)	(460)	(589)	(367)	222	37,76%
Depreciação	(235)	(212)	(212)	(212)	(158)	(91)	(267)	(174)	(194)	(194)	(194)	(195)	(195)	(1)	-0,31%
Outras Receitas e Despesas	2.030	1.491	1.732	2.062	(8.274)	1.229	1.477	(4.301)	1.308	1.701	3.769	1.023	(300)	(1.323)	-129,35%
Resultado antes das Receitas e Despesas Financeiras	**3.659**	**2.635**	**1.315**	**1.653**	**(8.969)**	**1.750**	**1.489**	**(3.766)**	**1.066**	**1.854**	**3.079**	**915**	**(313)**	**(1.228)**	**-134,24%**
Resultado Financeiro	**(548)**	**(356)**	**(1.487)**	**(581)**	**(793)**	**(1.353)**	**(720)**	**(824)**	**(1.052)**	**(912)**	**(1.048)**	**(1.616)**	**(1.362)**	**254**	**15,71%**
Receitas Financeiras	1	9	0	0	(22)	20	1	11	1	0	0	(0)	-	0	100,00%
Despesas Financeiras	(549)	(365)	(1.487)	(582)	(771)	(1.373)	(721)	(835)	(1.054)	(912)	(1.049)	(1.616)	(1.362)	254	15,71%
Resultado Antes do I.R. e da CSLL	**3.112**	**2.280**	**(172)**	**1.072**	**(9.762)**	**397**	**769**	**(4.591)**	**14**	**942**	**2.031**	**(701)**	**(1.675)**	**(974)**	**-139,02%**
Imposto de Renda e Contribuição Social	-	-	-	-	-	-	-	-	-	-	-	-	-	-	0,00%
Imposto de Renda e Contribuição Diferidas	55	49	47	48	16	48	48	27	45	46	44	44	47	3	6,06%
Resultado Líquido do Exercício	**3.167**	**2.328**	**(125)**	**1.120**	**(9.746)**	**445**	**817**	**(4.563)**	**59**	**988**	**2.075**	**(657)**	**(1.628)**	**(972)**	**-147,96%**
% Resultado Líquido do Exercício s/ ROL	47,2%	29,5%	-1,4%	14,3%	-110,8%	4,9%	10,9%	-59,0%	0,8%	13,1%	30,2%	-8,7%	-26,6%		

Após analisar os Demonstrativos de Resultados da empresa, seguem abaixo as considerações:

Considerando as contas apresentadas, em fevereiro de 2022 a empresa apresentou prejuízo de R$ 1,6 milhão.

Documento assinado digitalmente, conforme MP nº 2.200-2/2001, Lei nº 11.419/2006, resolução do Projudi, do TJPR/OE
Validação deste em https://projudi.tjpr.jus.br/projudi/ - Identificador: PJXA4 KUWHU NMWXZ LL35A

PROJUDI - Processo: 0005462-46.2017.8.16.0025 - Ref. mov. 10885.2 - Assinado digitalmente por Alexandre Correa Nasser de Melo:03765173959
13/04/2022: JUNTADA DE PETIÇÃO DE MANIFESTAÇÃO DA PARTE. Arq: Relatório Mensal de Atividades - Fevereiro 2022

1.6.2 Balanço Patrimonial

1.6.2.1 Ativo

CONPEL CIA NORDESTINA DE PAPEL

Balanço Patrimonial Valores Expressos em R$ mil	fev/21	mar/21	abr/21	mai/21	jun/21	jul/21	ago/21	set/21	out/21	nov/21	dez/21	jan/22	fev/22	Variação Mês Anterior fev/22-jan/22	 A.H.%
ATIVO CIRCULANTE	**44.591**	**52.603**	**56.462**	**63.553**	**48.136**	**34.854**	**40.144**	**27.384**	**22.617**	**24.176**	**26.913**	**28.448**	**27.577**	**(871)**	**-3,06%**
Caixa e Equivalentes de Caixa	151	149	70	144	56	66	43	41	348	1.371	2.256	1.833	1.594	(239)	-13,03%
Contas a Receber de Clientes	29.160	34.545	36.196	41.681	23.490	21.136	23.311	9.975	9.344	8.133	13.432	15.150	13.519	(1.632)	-10,77%
Estoques	3.652	4.078	4.390	4.537	4.273	4.821	5.575	5.680	5.875	6.881	6.450	6.842	7.715	873	12,77%
Adiantamento a Fornecedores	11.102	13.476	15.453	16.840	19.980	8.501	10.864	11.364	6.728	6.799	4.457	4.305	4.429	124	2,89%
Impostos a Recuperar	526	334	336	337	316	316	316	316	316	705	318	318	319	1	0,43%
Outros Créditos	-	-	(3)	(5)	6	3	25	-	-	285	-	-	-	-	0,00%
Despesas do Exercício Seguinte	-	21	19	19	14	12	9	7	5	2	-	-	-	-	0,00%
ATIVO NÃO-CIRCULANTE	**61.786**	**61.612**	**61.735**	**61.535**	**62.523**	**62.835**	**62.323**	**62.615**	**61.723**	**61.656**	**60.926**	**60.838**	**60.813**	**(25)**	**-0,04%**
Realizável a Longo Prazo	**1.838**	**1.848**	**1.903**	**1.892**	**2.802**	**3.326**	**2.974**	**3.455**	**2.709**	**2.707**	**2.130**	**2.134**	**2.093**	**(41)**	**-1,90%**
Impostos a Recuperar	12	11	30	33	39	38	38	39	45	53	52	52	55	3	6,15%
Empresas Ligadas	903	903	939	926	1.782	2.233	1.882	2.362	1.610	1.593	1.017	1.030	987	(44)	-4,25%
Créditos Tributários Diferidos	-	-	-	-	-	-	-	-	-	-	-	-	-	-	0,00%
Outros Créditos	923	933	933	933	980	1.054	1.054	1.054	1.054	1.061	1.061	1.051	1.051	-	0,00%
Investimentos	-	-	-	-	-	-	-	-	-	-	-	-	-	-	0,00%
Imobilizado	**59.949**	**59.764**	**59.832**	**59.643**	**59.721**	**59.510**	**59.349**	**59.160**	**59.014**	**58.949**	**58.795**	**58.704**	**58.720**	**15**	**0,03%**
Bens	118.669	118.696	118.976	118.999	119.290	119.291	119.343	119.368	119.435	119.584	119.645	119.768	119.999	231	0,19%
Depreciação Acumulada	(55.255)	(55.467)	(55.678)	(55.890)	(56.103)	(56.316)	(56.529)	(56.742)	(56.956)	(57.169)	(57.383)	(57.598)	(57.813)	(215)	-0,37%
ATIVO	**106.378**	**114.214**	**118.197**	**125.087**	**110.658**	**97.689**	**102.467**	**89.999**	**84.340**	**85.832**	**87.838**	**89.287**	**88.390**	**(896)**	**-1,00%**

Seguem abaixo as considerações quanto a análise do Balanço Patrimonial Ativo – Bens e Direitos:

O Ativo Circulante apresentou redução de 3,06% em fevereiro de 2022.

O Ativo Não Circulante não apresentou variação significativa no mês em análise.

Documento assinado digitalmente, conforme MP nº 2.200-2/2001, Lei nº 11.419/2006, resolução do Projudi, do TJPR/OE
Validação deste em https://projudi.tjpr.jus.br/projudi/ - Identificador: PJXA4 KUWHU NMWXZ LL35A

PROJUDI - Processo: 0005462-46.2017.8.16.0025 - Ref. mov. 10885.2 - Assinado digitalmente por Alexandre Correa Nasser de Melo:03765173959
13/04/2022: JUNTADA DE PETIÇÃO DE MANIFESTAÇÃO DA PARTE. Arq: Relatório Mensal de Atividades - Fevereiro 2022

1.6.2.2 Passivo

CONPEL CIA NORDESTINA DE PAPEL

Balanço Patrimonial Valores Expressos em R$ mil	fev/21	mar/21	abr/21	mai/21	jun/21	jul/21	ago/21	set/21	out/21	nov/21	dez/21	jan/22	fev/22	Variação Mês Anterior fev/22-jan/22	A.H.%
PASSIVO CIRCULANTE	**277.313**	**282.678**	**286.935**	**289.020**	**284.377**	**270.419**	**274.452**	**266.695**	**261.047**	**261.621**	**262.210**	**264.383**	**242.582**	**(21.801)**	**-8,25%**
Fornecedores	23.152	27.761	33.183	34.983	40.284	19.256	22.408	19.628	15.338	16.143	14.435	14.752	15.383	630	4,27%
Empréstimos e Financiamentos	7.373	7.288	6.229	7.138	7.622	8.105	8.336	8.015	7.188	6.548	8.955	9.456	9.039	(416)	-4,40%
Obrigações Sociais	43.323	43.370	44.177	44.146	44.273	44.350	44.733	44.790	45.022	45.127	44.344	44.444	44.635	191	0,43%
Obrigações Tributárias	188.737	189.062	189.689	189.688	189.615	190.083	190.312	190.993	191.665	192.393	192.993	194.294	172.493	(21.802)	-11,22%
Adiantamento de Clientes	11.938	13.696	12.808	12.063	1.718	6.933	7.476	2.565	975	706	776	730	460	(270)	-36,99%
Outras Obrigações	2.791	1.502	850	1.002	865	1.692	1.189	705	858	705	706	706	572	(134)	-18,96%
PASSIVO NÃO-CIRCULANTE	**43.553**	**43.697**	**43.548**	**47.233**	**47.193**	**47.737**	**47.665**	**47.942**	**47.873**	**47.803**	**47.145**	**47.077**	**69.610**	**22.533**	**47,86%**
Empréstimos e Financiamentos	10.800	10.800	10.800	10.800	10.800	10.800	10.800	10.800	10.800	10.800	10.800	10.800	10.800	-	0,00%
Obrigações Sociais	-	-	-	-	-	600	600	600	600	600	600	600	600	-	0,00%
Obrigações Tributárias	1.294	1.270	1.167	1.143	1.119	1.095	1.071	950	926	902	877	853	23.409	22.556	2644,30%
Empresas Ligadas	13.830	14.046	14.046	17.804	17.804	17.820	17.820	17.820	17.820	17.820	17.232	17.232	17.256	24	0,14%
Provisões para Contingências	-	-	-	-	-	-	-	-	-	-	-	-	-	-	0,00%
Impostos Diferidos	17.630	17.581	17.534	17.486	17.470	17.422	17.374	17.772	17.727	17.681	17.636	17.592	17.545	(47)	-0,27%
Outras Obrigações	-	-	-	-	-	-	-	-	-	-	-	-	-	-	0,00%
PATRIMÔNIO LÍQUIDO (PASSIVO A DESCOBERTO)	**(214.489)**	**(212.160)**	**(212.286)**	**(211.166)**	**(220.912)**	**(220.467)**	**(219.650)**	**(224.638)**	**(224.580)**	**(223.592)**	**(221.517)**	**(222.173)**	**(223.802)**	**(1.628)**	**-0,73%**
Capital Social	22.338	22.338	22.338	22.338	22.338	22.338	22.338	22.338	22.338	22.338	22.338	22.338	22.338	-	0,00%
Reserva de Reavaliação	-	-	-	-	-	-	-	-	-	-	-	-	-	-	0,00%
Outras Reservas	-	-	-	-	-	-	-	-	-	-	-	-	-	-	0,00%
Ajuste Avaliação Patrimonial	30.423	30.332	30.243	30.153	30.061	29.970	29.879	30.603	30.512	30.422	30.331	30.241	30.150	(91)	-0,30%
Prejuizos Acumulados	(267.250)	(264.831)	(264.867)	(263.657)	(273.311)	(272.775)	(271.868)	(277.579)	(277.430)	(276.352)	(274.186)	(274.752)	(276.290)	(1.538)	-0,56%
PASSIVO	**106.378**	**114.214**	**118.197**	**125.087**	**110.658**	**97.689**	**102.467**	**89.999**	**84.340**	**85.832**	**87.838**	**89.287**	**88.390**	**(896)**	**-1,00%**

Seguem abaixo as considerações quanto a análise do Balanço Patrimonial Passivo – Obrigações:

O Passivo Circulante apresentou redução de 8,25% em fevereiro de 2022

O Passivo Não Circulante apresentou aumento de 47,86% em fevereiro de 2022

A variação do patrimônio líquido ocorre pelo resultado líquido apresentado no DRE.

Documento assinado digitalmente, conforme MP nº 2.200-2/2001, Lei nº 11.419/2006, resolução do Projudi, do TJPR/OE
Validação deste em https://projudi.tjpr.jus.br/projudi/ - Identificador: PJXA4 KUWHU NMWXZ LL35A

1.6.3 Partes Relacionadas

CONPEL CIA NORDESTINA DE PAPEL

Ativo

Movimentação conta Empresas Ligadas Valores Expressos em R$ mil	fev/21	mar/21	abr/21	mai/21	jun/21	jul/21	ago/21	set/21	out/21	nov/21	dez/21	jan/22	fev/22	Variação Mês Anterior fev/22-jan/22	A.H.%
EKN - Embalagens Kraft do Nordeste	903	903	913	926	939	952	965	978	991	1.004	1.017	1.030	1.043	13	1,26%
Cocelpa	-	-	26	-	843	1.281	916	1.384	619	589	-	-	(57)	(57)	100,00%
Total	**903**	**903**	**939**	**926**	**1.782**	**2.233**	**1.882**	**2.362**	**1.610**	**1.593**	**1.017**	**1.030**	**987**	**(44)**	**-4,25%**

Passivo

Movimentação conta Empresas Ligadas Valores Expressos em R$ mil	fev/21	mar/21	abr/21	mai/21	jun/21	jul/21	ago/21	set/21	out/21	nov/21	dez/21	jan/22	fev/22	fev/22-jan/22	A.H.%
Antonio de Pauli	8.334	8.334	8.334	8.334	8.334	8.334	8.334	8.334	8.334	8.334	8.334	8.334	8.334	-	0,00%
Arpeco	698	698	698	698	698	715	715	715	715	715	715	715	739	24	3,37%
Cocelpa	2.199	2.416	2.416	6.173	6.173	6.173	6.173	6.173	6.173	6.173	5.584	5.584	5.584	-	0,00%
Compet	2.598	2.598	2.598	2.598	2.598	2.598	2.598	2.598	2.598	2.598	2.598	2.598	2.598	-	0,00%
Total	**13.830**	**14.046**	**14.046**	**17.804**	**17.804**	**17.820**	**17.820**	**17.820**	**17.820**	**17.820**	**17.232**	**17.232**	**17.256**	**24**	**0,14%**

Documento assinado digitalmente, conforme MP nº 2.200-2/2001, Lei nº 11.419/2006, resolução do Projudi, do TJPR/OE
Validação deste em https://projudi.tjpr.jus.br/projudi/ - Identificador: PJXA4 KUWHU NMWXZ LL35A

PROJUDI - Processo: 0005462-46.2017.8.16.0025 - Ref. mov. 10885.2 - Assinado digitalmente por Alexandre Correa Nasser de Melo:03765173959
13/04/2022: JUNTADA DE PETIÇÃO DE MANIFESTAÇÃO DA PARTE. Arq: Relatório Mensal de Atividades - Fevereiro 2022

1.6.4 Passivo Tributário

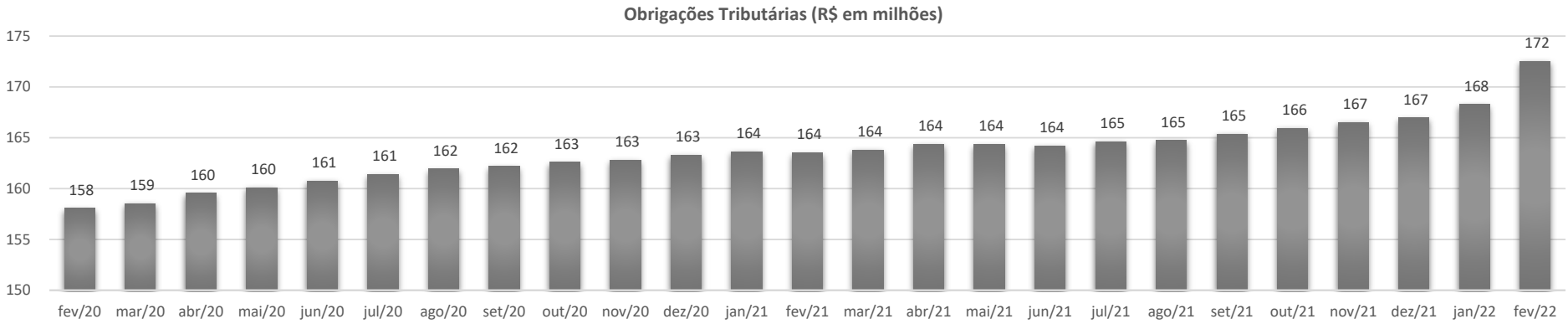

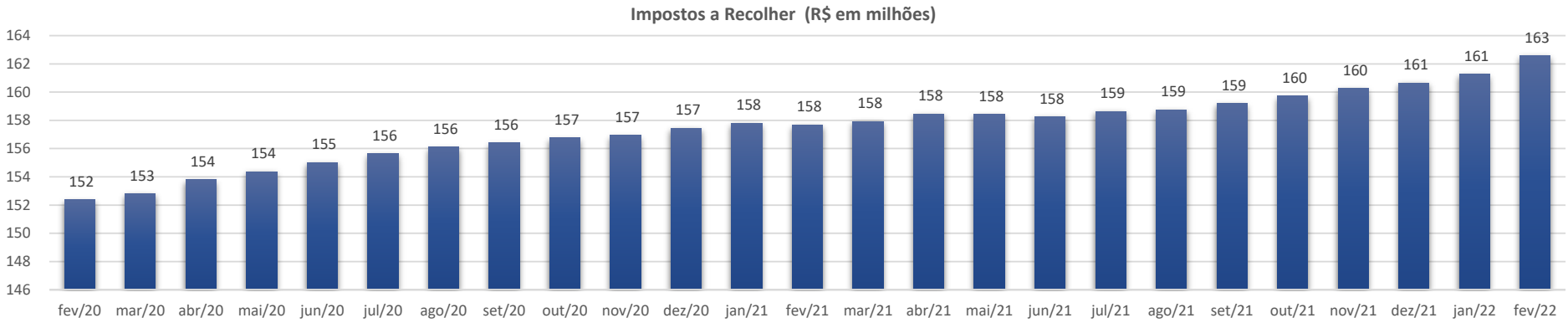

Documento assinado digitalmente, conforme MP nº 2.200-2/2001, Lei nº 11.419/2006, resolução do Projudi, do TJPR/OE
Validação deste em https://projudi.tjpr.jus.br/projudi/ - Identificador: PJXA4 KUWHU NMWXZ LL35A

PROJUDI - Processo: 0005462-46.2017.8.16.0025 - Ref. mov. 10885.2 - Assinado digitalmente por Alexandre Correa Nasser de Melo:03765173959
13/04/2022: JUNTADA DE PETIÇÃO DE MANIFESTAÇÃO DA PARTE. Arq: Relatório Mensal de Atividades - Fevereiro 2022

PROJUDI - Processo: 0005462-46.2017.8.16.0025 - Ref. mov. 10885.2 - Assinado digitalmente por Alexandre Correa Nasser de Melo:03765173959
13/04/2022: JUNTADA DE PETIÇÃO DE MANIFESTAÇÃO DA PARTE. Arq: Relatório Mensal de Atividades - Fevereiro 2022

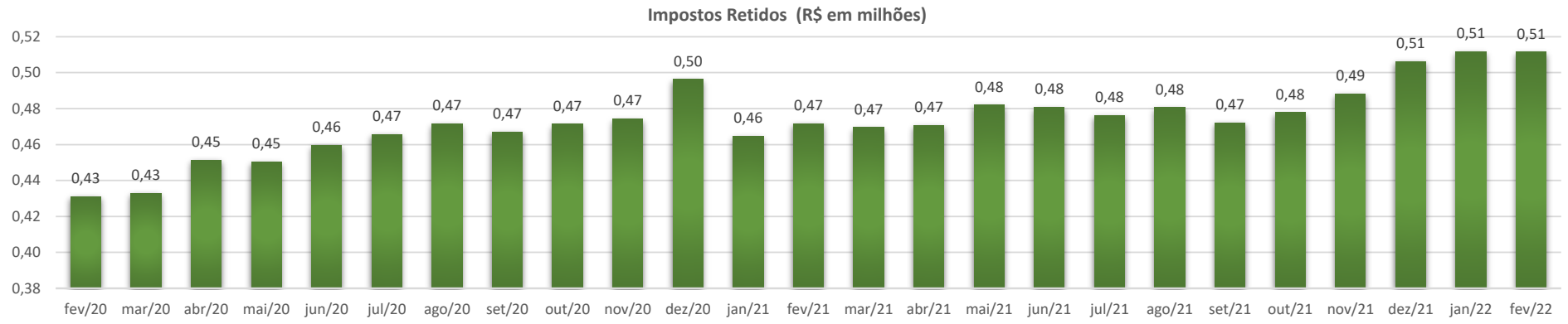

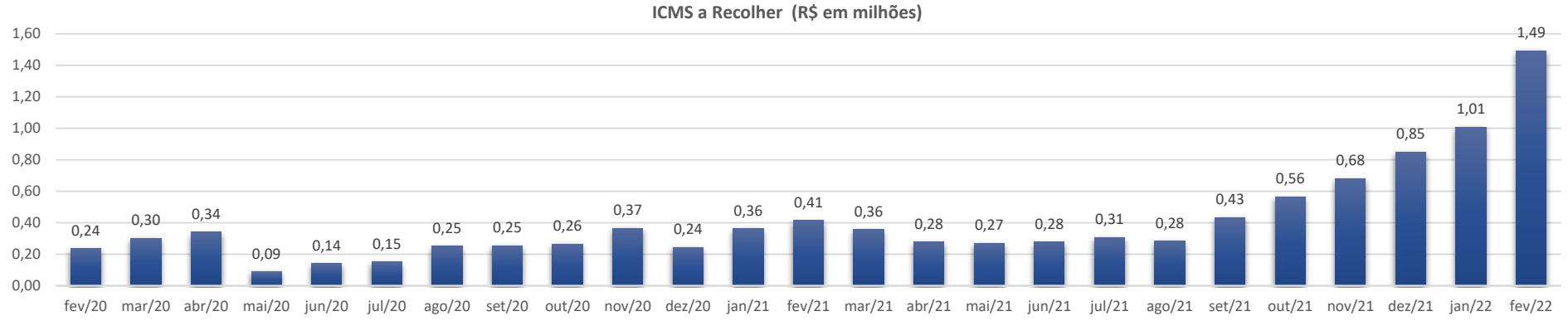

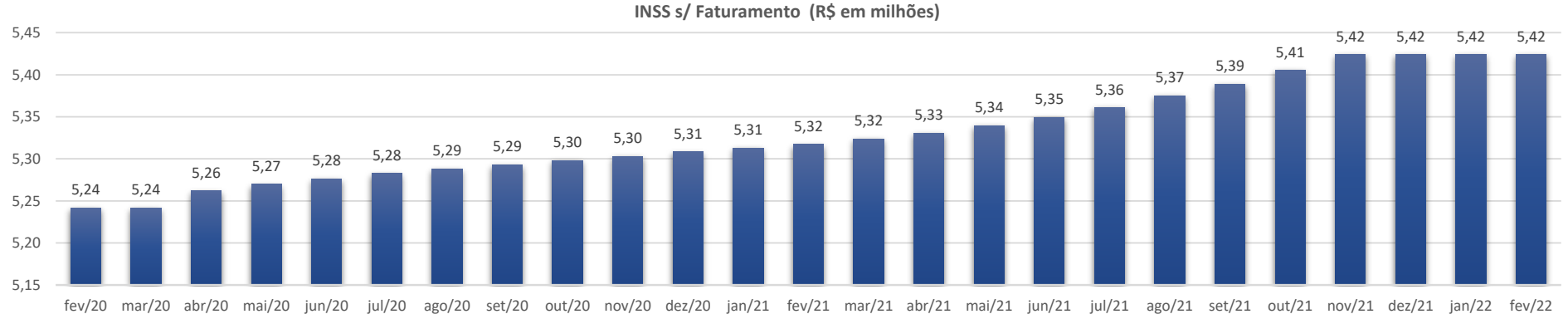

Documento assinado digitalmente, conforme MP nº 2.200-2/2001, Lei nº 11.419/2006, resolução do Projudi, do TJPR/OE
Validação deste em https://projudi.tjpr.jus.br/projudi/ - Identificador: PJXA4 KUWHU NMWXZ LL35A

CREDIBILITÀ
ADMINISTRAÇÕES JUDICIAIS

Escritório Curitiba | PR
Avenida Iguaçu, 2820 | Sala 1001
80.240-031
(41) 3156.3123

Escritório São Paulo | SP
Av. Engenheiro Luiz Carlos Berini, 105 Sala 506
04.571-010
(11) 3171.3669

Escritório Blumenau | SC
Rua. Dr. Amadeu da Luz, 100 | Sala 101
89.010-160
(47) 3042-1259

credibilita.adv.br
contato@credibilita.adv.br

PROJUDI - Processo: 0005462-46.2017.8.16.0025 - Ref. mov. 10885.2 - Assinado digitalmente por Alexandre Correa Nasser de Melo:03765173959
13/04/2022: JUNTADA DE PETIÇÃO DE MANIFESTAÇÃO DA PARTE. Arq: Relatório Mensal de Atividades - Fevereiro 2022

Documento assinado digitalmente, conforme MP nº 2.200-2/2001, Lei nº 11.419/2006, resolução do Projudi, do TJPR/OE
Validação deste em https://projudi.tjpr.jus.br/projudi/ - Identificador: PJXA4 KUWHU NMWXZ LL35A