

Competência:
setembro de 2025



Relatório Mensal de Atividade

Recuperação Judicial das Empresas:

CATTANI SUL TRANSPORTES E TURISMO LTDA.
CASATUR LOGÍSTICA LTDA.



Documento assinado digitalmente, conforme MP nº 2.200-2/2001, Lei nº 11.419/2006, resolução do Projudi, do TJPR/OE
Validação deste em <https://projudi.tjpr.jus.br/projudi/> - Identificador: PJZRR DXB2W YDTF5 X44SD

CONSIDERAÇÕES INICIAIS

Excelentíssimo Senhor Doutor Juiz de Direito da 4ª Vara Cível de Cascavel – Estado do Paraná.

Processo nº 0007349-96.2021.8.16.0131

A Credibilità Administração Judicial e Serviços Ltda, nomeada Administradora Judicial nos citados autos, vem, respeitosamente, à presença de Vossa Excelência, apresentar o Relatório Mensal de Atividades das Recuperandas:

- CATTANI SUL TRANSPORTES E TURISMO LTDA.
- CASATUR LOGÍSTICA LTDA.

Este relatório, denominado “**Relatório Mensal de Atividades - RMA**”, foi elaborado com as informações quantitativas e qualitativas fornecidas pelas Recuperandas, contemplando as análises do mês de **setembro de 2025**.

Tem como objetivo:

- Fornecer informações sobre as atividades econômicas das Recuperandas;
- Apresentar informações financeiras e econômicas;

Com relação às informações contidas neste documento, a Administradora Judicial fica à disposição para prestar esclarecimentos adicionais.

Atenciosamente,

Credibilità Administração Judicial e Serviços Ltda.



GLOSSÁRIO

AC - Ativo Circulante

ACF - Ativo Circulante Financeiro

ACO - Ativo Circulante Operacional

A.H. – Análise Horizontal

AJ - Administrador Judicial

ANC - Ativo Não Circulante

A.V. – Análise Vertical

BP - Balanço Patrimonial

DRE - Demonstrativo de Resultado do Exercício

EBITDA - Earnings Before Interest, Taxes, Depreciation and Amortization Ou Lucro

Antes dos Juros, Impostos, Depreciação e Amortização.

IFs - Instituições Financeiras

LL - Lucro Líquido

LO - Lucro Operacional

PC - Passivo Circulante

PCF - Passivo Circulante Financeiro

PCO - Passivo Circulante Operacional

PL - Patrimônio Líquido

PNC - Passivo Não Circulante

RJ - Recuperação Judicial

RL - Receita Líquida

ROL - Receita Operacional Líquida ou Receita Líquidas de Vendas



ÍNDICE

1	EMPRESAS DO GRUPO EM RECUPERAÇÃO JUDICIAL.....	4
1.1	ESTRUTURA SOCIETÁRIA.....	4
2	RESUMO DAS ATIVIDADES OPERACIONAIS.....	5
2.1	COLABORADORES	5
2.2	FATURAMENTO.....	6
3	RELAÇÃO DE CREDORES.....	7
4	ANÁLISE DOS DADOS CONTÁBEIS E INFORMAÇÕES FINANCEIRAS.....	8
4.1	DEMONSTRAÇÕES FINANCEIRAS – CATTANI SUL TRANSPORTES E TURISMO LTDA.....	8
4.1.1	ATIVO.....	8
4.1.2	PASSIVOS	9
4.1.3	DEMONSTRATIVO DE RESULTADO DO PERÍODO.....	10
4.2	DEMONSTRAÇÕES FINANCEIRAS – CASATUR LOGÍSTICA LTDA EPP	11
4.2.1	ATIVO.....	11
4.2.2	PASSIVOS	12
4.2.3	DEMONSTRATIVO DE RESULTADO DO PERÍODO.....	13



1 EMPRESAS DO GRUPO EM RECUPERAÇÃO JUDICIAL

1.1 Estrutura Societária

Cattani Sul Transportes e Turismo Ltda

Nome	Qualificação	Nome Representante Legal	Qualificação Representante Legal
Gilson Antonio Dal Ponte	49-Sócio-Administrador	-	-
Edir Schwartz Catani	49-Sócio-Administrador	-	-
Oswaldo Telles	22-Sócio	-	-
Neides Portela Catani	22-Sócio	-	-
Idilma Maria Arsego Cattani	22-Sócio	-	-

Fonte: Site da Receita Federal, em 27/04/2022.

Casatur Logística Ltda

Nome	Qualificação	Nome Representante Legal	Qualificação Representante Legal
Diego Paulo Catani	49-Sócio-Administrador	-	-

Fonte: Site da Receita Federal, em 27/04/2022.

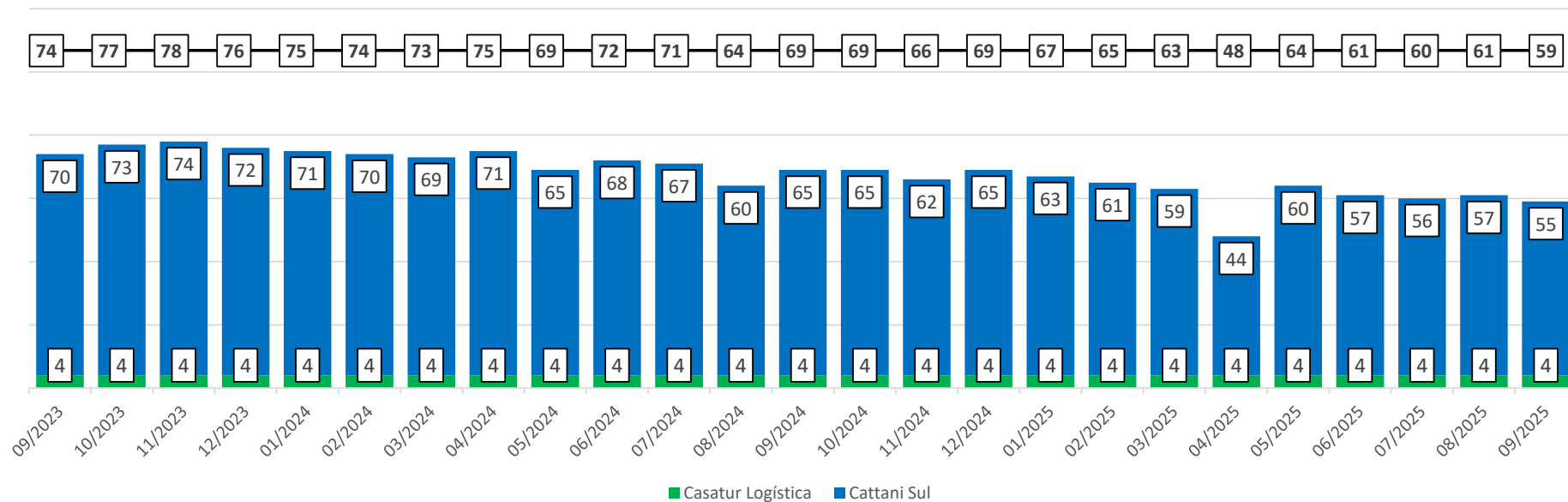


2 RESUMO DAS ATIVIDADES OPERACIONAIS

2.1 Colaboradores

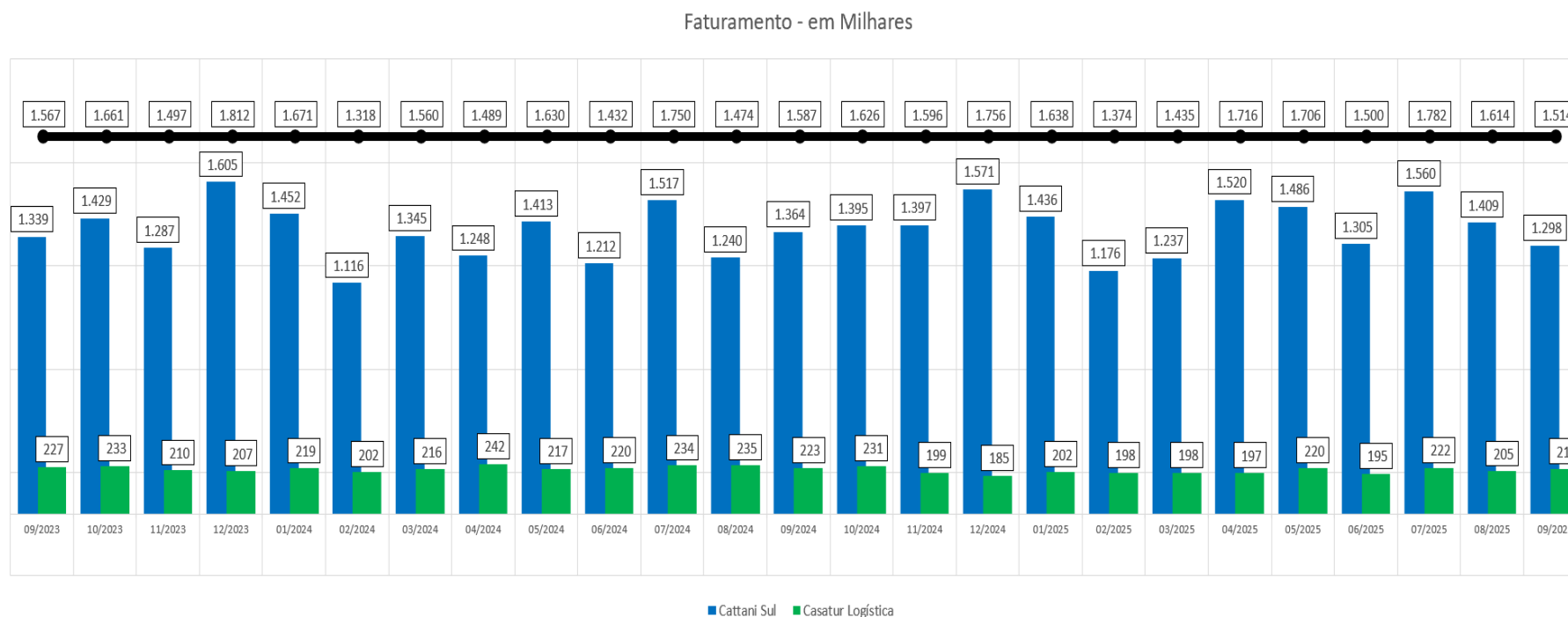
No mês de setembro de 2025, as Recuperandas apresentaram **59** colaboradores ativos na folha de pagamento, sendo **55** colaboradores da empresa Cattani Sul e **4** colaboradores da empresa Casatur.

Total de Colaboradores Ativos



2.2 Faturamento

O gráfico abaixo apresenta o faturamento bruto das Recuperandas e em setembro de 2025 apresentou o valor total de R\$ 1,5 milhão, sendo R\$ 1,2 milhão referente Cattani Sul e R\$ 216 mil da Casatur Logística.

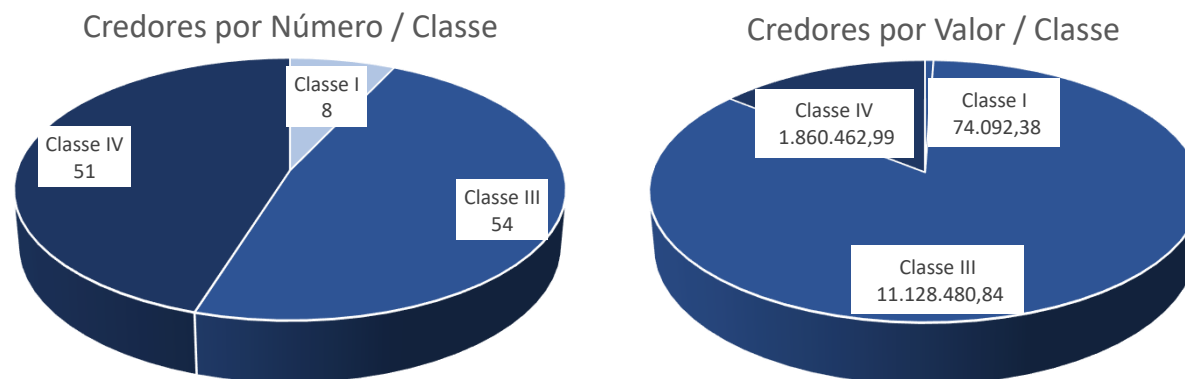


3 RELAÇÃO DE CREDORES

A 1ª lista de credores, apresentada pelas Recuperandas em 20/09/2021, relacionou 129 credores, com o valor total de **R\$ 21.789.938,21** (Vinte e um milhões, setecentos e oitenta e nove mil, novecentos e trinta e oito reais e vinte e um centavos).

Em 01/12/2021, foi publicado o edital de retificação do art. 52, relacionando 129 credores, com a importância de **R\$ 21.752.557,21** (Vinte e um milhões, setecentos e cinquenta e dois mil, quinhentos e cinquenta e sete reais e vinte e um centavos).

Em 02/05/2022, a Administradora Judicial apresentou a lista de credores atinente ao art. 7º, §2º, da Lei 11.101/05 (mov. 1102), relacionando 113 credores, na importância de **R\$ 13.063.036,21** (treze milhões sessenta e três mil e trinta e seis reais e vinte e um centavo).



4 ANÁLISE DOS DADOS CONTÁBEIS E INFORMAÇÕES FINANCEIRAS

4.1 Demonstrações Financeiras – Cattani Sul Transportes e Turismo Ltda

4.1.1 Ativo

A seguir apresenta-se as contas do Balanço Patrimonial Ativo – Bens e Direitos:

Cattani Sul Transportes e Turismo Ltda

Em R\$ Milhares

BALANÇO PATRIMONIAL	09/2024	10/2024	11/2024	12/2024	01/2025	02/2025	03/2025	04/2025	05/2025	06/2025	07/2025	08/2025	09/2025	Variação Mês Anterior	
														set/25-ago/25	%AH
ATIVO CIRCULANTE	2.581	2.676	2.641	2.481	2.363	2.645	2.587	2.716	2.871	2.886	2.915	3.099	2.959	(140)	-4,5%
% sobre TOTAL DO ATIVO	11,3%	11,7%	11,6%	11,0%	10,6%	11,7%	11,5%	12,0%	12,7%	12,8%	12,9%	13,6%	13,1%		
DISPONIBILIDADES	28	80	121	55	(22)	137	139	135	62	30	42	73	27	(46)	-63,0%
CAIXA GERAL	17	1	57	1	18	15	59	49	0	7	10	3	1	(2)	-76,7%
BANCOS CONTA MOVIMENTO	12	76	5	53	7	13	65	19	9	6	14	17	9	(9)	-50,0%
NUMERÁRIOS EM TRÂNSITO	-	3	59	-	(47)	110	15	68	53	18	18	53	18	(35)	-66,5%
CRÉDITOS REALIZÁVEIS	828	874	866	835	776	861	854	992	1.205	1.276	1.312	1.421	1.345	(75)	-5,3%
CLIENTES DE PASSAGENS E VIAGENS	603	662	658	629	562	643	642	772	987	1.055	1.094	1.179	1.139	(40)	-3,4%
CLIENTES DIVERSOS	161	161	161	161	161	161	160	160	160	160	160	160	160	-	0,0%
IMPOSTOS A RECUPERAR	10	10	10	10	10	10	10	10	10	12	15	10	10	-	0,0%
ADIANTAMENTOS DIVERSOS	29	16	12	9	18	22	16	26	25	26	21	49	15	(35)	-70,5%
TÍTULOS E VALORES MOBILIÁRIOS	5	5	5	5	5	5	5	5	5	5	5	5	5	-	0,0%
OUTROS VALORES A RECEBER	20	20	20	20	20	20	20	19	18	18	17	17	17	(0)	-0,1%
ESTOQUES	618	578	513	453	475	517	465	463	479	459	426	470	451	(19)	-4,0%
DESPESAS ANTECIPADAS	239	274	273	269	265	261	260	257	257	253	267	266	266	-	0,0%
DEPOSITOS/BLOQUEIOS JUDICIAIS	869	869	869	869	869	869	869	869	869	869	869	869	869	-	0,0%
ATIVO NÃO CIRCULANTE	20.226	20.167	20.117	20.066	20.008	19.949	19.899	19.842	19.784	19.718	19.667	19.618	19.564	(54)	-0,3%
% sobre TOTAL DO ATIVO	88,7%	88,3%	88,4%	89,0%	89,4%	88,3%	88,5%	88,0%	87,3%	87,2%	87,1%	86,4%	86,9%		
REALIZÁVEL A LONGO PRAZO	9.923	9.914	9.914	9.914	9.907	9.898	9.898	9.891	9.884	9.867	9.867	9.867	9.867	(0)	0,0%
CLIENTES DIVERSOS L.P.	125	125	125	125	125	125	125	125	125	125	125	125	125	-	0,0%
OUTROS VALORES A RECEBER L.P.	85	85	85	85	85	85	85	85	85	85	85	85	85	-	0,0%
DESPESAS ANTECIPADAS L.P.	9.712	9.704	9.704	9.703	9.696	9.688	9.688	9.681	9.673	9.657	9.657	9.657	9.656	(0)	0,0%
IMPOSTOS A RECUPERAR L.P.	-	-	-	-	-	-	-	-	-	-	-	-	-	-	0,0%
INVESTIMENTOS	2.065	2.065	2.065	2.065	2.065	2.065	2.065	2.065	2.065	2.065	2.065	2.065	2.065	-	0,0%
IMOBILIZADO	6.738	6.688	6.637	6.586	6.536	6.486	6.436	6.385	6.335	6.285	6.235	6.186	6.132	(54)	-0,9%
INTANGÍVEL	1.500	1.500	1.500	1.500	1.500	1.500	1.500	1.500	1.500	1.500	1.500	1.500	1.500	-	0,0%
TOTAL DO ATIVO	22.807	22.843	22.758	22.546	22.371	22.595	22.486	22.557	22.656	22.604	22.582	22.717	22.523	(195)	-0,9%

Considerações:

Em setembro de 2025 o grupo de contas do Ativo Circulante apresentou redução de R\$ 140 mil, em relação ao mês anterior.

O Ativo Não Circulante apresentou redução de R\$ 54 mil, em relação ao mês anterior.



4.1.2 Passivos

A seguir apresenta-se as contas do Balanço Patrimonial Passivo – Obrigações:

Cattani Sul Transportes e Turismo Ltda

Em R\$ Milhares

BALANÇO PATRIMONIAL	09/2024	10/2024	11/2024	12/2024	01/2025	02/2025	03/2025	04/2025	05/2025	06/2025	07/2025	08/2025	09/2025	Variação Mês Anterior	
														set/25-ago/25	%AH
PASSIVO CIRCULANTE	7.266	6.732	6.914	6.958	7.088	7.614	7.698	7.926	8.182	8.352	8.319	9.176	9.210	34	0,4%
% sobre TOTAL DO PASSIVO	31,9%	29,5%	30,4%	30,9%	31,7%	33,7%	34,2%	35,1%	36,1%	36,9%	36,8%	40,4%	40,9%		
FORNECEDORES	959	1.136	1.047	1.051	1.101	1.171	1.312	1.417	1.434	1.369	1.308	1.497	1.375	(122)	-8,1%
EMPRÉSTIMOS E FINANCIAMENTOS	2.078	2.166	2.166	2.202	2.202	2.227	2.276	2.204	2.229	2.256	2.256	2.256	2.256	-	0,0%
OBRIGAÇÕES TRABALHISTAS E SOCIAIS	1.709	1.062	1.236	1.337	1.402	1.666	1.526	1.571	1.650	1.719	1.818	1.931	1.978	48	2,5%
OBRIGAÇÕES COM PROVISÕES SOCIAIS	461	453	414	308	305	331	340	379	389	415	344	398	432	34	8,7%
OBRIGAÇÕES FISCAIS E TRIBUTÁRIAS	1.655	1.478	1.537	1.594	1.623	1.627	1.634	1.736	1.815	1.880	1.976	2.486	2.497	11	0,5%
OUTRAS OBRIGAÇÕES	405	436	514	466	456	592	611	619	665	714	616	607	670	62	10,3%
PASSIVO NÃO CIRCULANTE	33.299	34.199	34.198	34.179	34.118	34.051	33.985	33.931	33.900	33.872	33.845	33.395	33.407	11	0,0%
% sobre TOTAL DO PASSIVO	146,0%	149,7%	150,3%	151,6%	152,5%	150,7%	151,1%	150,4%	149,6%	149,9%	149,9%	147,0%	148,3%		
FORNECEDORES	2.661	2.661	2.661	2.661	2.661	2.661	2.661	2.661	2.661	2.661	2.661	2.661	2.661	-	0,0%
RECUPERAÇÃO JUDICIAL	1.935	1.935	1.935	1.935	1.935	1.933	1.933	1.933	1.932	1.933	1.932	1.932	1.927	(5)	-0,3%
EMPRÉSTIMOS E FINANCIAMENTOS	19.356	19.356	19.356	19.356	19.356	19.356	19.356	19.356	19.356	19.356	19.356	19.356	19.356	-	0,0%
EMPRÉSTIMOS PESSOA FÍSICA	5.200	5.200	5.200	5.200	5.200	5.200	5.200	5.200	5.200	5.200	5.200	5.200	5.200	-	0,0%
OBRIGAÇÕES FISCAIS E TRIBUTÁRIAS	3.621	4.525	4.525	4.508	4.453	4.389	4.324	4.278	4.249	4.225	4.202	3.752	3.774	22	0,6%
OUTRAS OBRIGAÇÕES	527	522	522	520	514	512	512	502	502	497	494	494	489	(5)	-1,1%
PATRIMONIO LIQUIDO	(17.757)	(18.088)	(18.354)	(18.591)	(18.836)	(19.070)	(19.197)	(19.299)	(19.427)	(19.620)	(19.581)	(19.854)	(20.094)	(240)	-1,2%
% sobre TOTAL DO PASSIVO	-77,9%	-79,2%	-80,6%	-82,5%	-84,2%	-84,4%	-85,4%	-85,6%	-85,7%	-86,8%	-86,7%	-87,4%	-89,2%		
CAPITAL SOCIAL	2.197	2.197	2.197	2.197	2.197	2.197	2.197	2.197	2.197	2.197	2.197	2.197	2.197	-	0,0%
RESERVAS DE CAPITAL	27	27	27	27	27	27	27	27	27	27	27	27	27	-	0,0%
AJUSTE DE AVALIAÇÃO PATRIMONIAL	1.713	1.693	1.673	1.653	1.633	1.612	1.671	1.675	1.654	1.639	1.641	1.572	1.534	(39)	-2,5%
LUCROS OU PREJUÍZOS ACUMULADOS	(21.694)	(22.005)	(22.251)	(22.468)	(22.693)	(22.906)	(23.093)	(23.199)	(23.305)	(23.483)	(23.446)	(23.650)	(23.851)	(201)	-0,9%
TOTAL DO PASSIVO	22.807	22.843	22.758	22.546	22.371	22.595	22.486	22.557	22.656	22.604	22.582	22.717	22.523	(195)	-0,9%

Considerações:

Em setembro de 2025 o grupo de contas do Passivo Circulante apresentou aumento de R\$ 34 mil na comparação com mês anterior.

O Passivo Não Circulante apresentou aumento de R\$ 11 mil na comparação com mês anterior.

A variação que ocorre no Patrimônio Líquido é gerada pelo Resultado Líquido do Exercício apresentada no Demonstrativo de Resultado do Exercício (DRE).



4.1.3 Demonstrativo de Resultado do Período

Cattani Sul Transportes e Turismo Ltda

Em R\$ Milhares

Demonstrativo de Resultado do Exercício Mensal	09/2024	10/2024	11/2024	12/2024	01/2025	02/2025	03/2025	04/2025	05/2025	06/2025	07/2025	08/2025	09/2025	Variação Mês Anterior	
														set/25-ago/25	%AH
RECEITA BRUTA DE VENDAS	1.364	1.395	1.397	1.571	1.436	1.176	1.237	1.520	1.486	1.305	1.560	1.409	1.298	(111)	-7,9%
DEDUÇÕES DA RECEITA BRUTA	(183)	(185)	(188)	(211)	(188)	(159)	(163)	(202)	(176)	(180)	(198)	(178)	(164)	14	7,9%
RECEITA OPERACIONAL LÍQUIDA	1.181	1.210	1.208	1.360	1.248	1.017	1.074	1.318	1.310	1.125	1.362	1.232	1.134	(97)	-7,9%
CUSTOS DOS SERVIÇOS PRESTADOS	(1.195)	(1.232)	(1.157)	(1.249)	(1.135)	(958)	(1.080)	(1.201)	(1.150)	(1.080)	(1.097)	(1.209)	(1.134)	75	6,2%
% sobre ROL	-101,2%	-101,8%	-95,8%	-91,8%	-91,0%	-94,2%	-100,6%	-91,2%	-87,8%	-95,9%	-80,6%	-98,2%	-100,0%		
CUSTOS COM PESSOAL	(309)	(303)	(319)	(310)	(276)	(257)	(248)	(239)	(329)	(299)	(259)	(333)	(296)	37	11,2%
CUSTOS COM MATERIAIS	(649)	(648)	(601)	(703)	(594)	(468)	(560)	(567)	(530)	(527)	(564)	(609)	(557)	52	8,5%
CUSTOS GERAIS	(217)	(261)	(217)	(216)	(246)	(213)	(252)	(376)	(271)	(234)	(254)	(247)	(260)	(14)	-5,6%
DEPRECIÇÃO COM VEÍCULOS REAVALIADOS	(20)	(20)	(20)	(20)	(20)	(20)	(20)	(20)	(20)	(20)	(20)	(20)	(20)	-	0,0%
RESULTADO BRUTO OPERACIONAL	(14)	(22)	51	111	113	59	(6)	116	160	46	265	23	1	(22)	-97,7%
DESPESAS (RECEITAS) OPERACIONAIS	(272)	(288)	(297)	(329)	(337)	(272)	(181)	(222)	(266)	(224)	(228)	(226)	(202)	24	10,8%
% sobre ROL	-23,0%	-23,8%	-24,6%	-24,2%	-27,0%	-26,8%	-16,8%	-16,8%	-20,3%	-19,9%	-16,7%	-18,4%	-17,8%		
DESPESAS COM VENDAS	(121)	(129)	(132)	(161)	(150)	(201)	(109)	(132)	(136)	(126)	(133)	(128)	(111)	18	13,8%
DESPESAS ADMINISTRATIVAS	(165)	(170)	(199)	(189)	(201)	(88)	(95)	(110)	(166)	(122)	(132)	(143)	(128)	15	10,8%
DESPESAS TRIBUTÁRIAS	(1)	(1)	(1)	(1)	(0)	-	(2)	(1)	(1)	(1)	(1)	(1)	(1)	-	0,0%
OUTRAS RECEITAS E DESPESAS OPERACIONAIS	60	60	60	60	60	60	60	60	60	60	60	60	60	-	0,0%
RESULTADO FINANCEIROS LÍQUIDO	(44)	(48)	(25)	(38)	(46)	(43)	(35)	(38)	(24)	(35)	(22)	(14)	(23)	(9)	-61,1%
OUTRAS RECEITAS E DESPESAS NÃO OPERACIONAIS	-	-	-	-	-	-	-	-	-	-	-	-	-	-	0,0%
RESULTADO LÍQUIDO DO EXERCÍCIO	(286)	(310)	(246)	(217)	(224)	(213)	(187)	(106)	(106)	(178)	37	(204)	(201)	2	1,2%
% sobre ROL	-24,3%	-25,6%	-20,4%	-16,0%	-18,0%	-21,0%	-17,4%	-8,0%	-8,1%	-15,8%	2,7%	-16,5%	-17,7%		

Considerações:

Em setembro de 2025 a Recuperanda apresentou Receita Operacional Líquida de R\$ 1,1 milhão, correspondendo redução de 7,9% em comparação ao mês anterior.

Considerando as contas apresentadas, a empresa apresentou prejuízo de R\$ 201 mil.



4.2 Demonstrações Financeiras – Casatur Logística Ltda Epp

4.2.1 Ativo

A seguir apresenta-se as contas do Balanço Patrimonial Ativo – Bens e Direitos:

Casatur Logística Ltda Epp

Em R\$ Milhares

BALANÇO PATRIMONIAL	09/2024	10/2024	11/2024	12/2024	01/2025	02/2025	03/2025	04/2025	05/2025	06/2025	07/2025	08/2025	09/2025	Variação Mês Anterior	
														set/25-ago/25	%AH
ATIVO CIRCULANTE	1.789	1.845	1.870	1.867	1.915	1.917	1.943	1.989	2.017	2.032	2.073	2.084	2.110	27	1,3%
% sobre TOTAL DO ATIVO	49,7%	50,4%	50,8%	50,7%	51,4%	51,4%	51,7%	52,3%	52,7%	52,9%	53,4%	53,5%	53,8%		
DISPONIBILIDADES	58	16	52	18	60	39	20	6	2	28	46	59	72	13	22,1%
CAIXA GERAL	50	15	51	16	57	38	14	5	1	0	15	27	45	18	66,8%
BANCOS CONTA MOVIMENTO	8	1	1	1	3	2	6	0	1	1	4	6	1	(5)	-87,3%
NUMERÁRIOS EM TRÂNSITO	-	-	-	0	-	-	-	-	-	27	27	27	27	-	0,0%
CLIENTES E OPERACOES A RECEBER	1.716	1.814	1.803	1.834	1.840	1.862	1.910	1.944	1.978	1.967	1.980	1.973	1.985	11	0,6%
ADIANTAMENTOS DIVERSOS	-	-	-	-	-	0	(1)	(1)	(2)	(2)	7	5	4	(1)	-23,7%
BLOQUEIO JUDICIAL	-	-	-	-	-	-	-	25	25	25	25	31	35	3	10,9%
DESPESAS ANTECIPADAS	15	15	15	15	15	15	15	15	15	15	15	15	15	-	0,0%
ATIVO NÃO CIRCULANTE	1.815	1.813	1.813	1.812	1.812	1.812	1.812	1.812	1.812	1.812	1.812	1.812	1.812	-	0,0%
% sobre TOTAL DO ATIVO	50,3%	49,6%	49,2%	49,3%	48,6%	48,6%	48,3%	47,7%	47,3%	47,1%	46,6%	46,5%	46,2%		
REALIZÁVEL A LONGO PRAZO	1.395	1.395	1.395	1.395	1.395	1.395	1.395	1.395	1.395	1.395	1.395	1.395	1.395	-	0,0%
OUTROS CREDITOS E VALORES A RECEBER	1.395	1.395	1.395	1.395	1.395	1.395	1.395	1.395	1.395	1.395	1.395	1.395	1.395	-	0,0%
CONTAS A RECEBER OPERACOES LP	0	0	0	0	0	0	0	0	0	0	0	0	0	-	0,0%
DESPESAS ANTECIPADAS	412	411	411	410	410	410	410	410	410	410	410	410	410	-	0,0%
IMOBILIZADO	7	7	7	7	7	7	7	7	7	7	7	7	7	-	0,0%
TOTAL DO ATIVO	3.604	3.658	3.683	3.678	3.727	3.728	3.755	3.801	3.829	3.844	3.885	3.896	3.922	27	0,7%

Considerações:

Em setembro de 2025 o grupo de contas do Ativo Circulante apresentou aumento de R\$ 27 mil, em relação ao mês anterior.

O Ativo Não Circulante não apresentou variação em relação ao mês anterior.



4.2.2 Passivos

A seguir apresenta-se as contas do Balanço Patrimonial Passivo – Obrigações:

Casatur Logística Ltda Epp

Em R\$ Milhares

BALANÇO PATRIMONIAL	09/2024	10/2024	11/2024	12/2024	01/2025	02/2025	03/2025	04/2025	05/2025	06/2025	07/2025	08/2025	09/2025	Variação Mês Anterior	
														set/25-ago/25	%AH
PASSIVO CIRCULANTE	539	576	580	595	617	566	589	738	735	755	789	1.241	1.263	22	1,8%
% sobre TOTAL DO PASSIVO	14,9%	15,7%	15,8%	16,2%	16,6%	15,2%	15,7%	19,4%	19,2%	19,6%	20,3%	31,9%	32,2%		
FORNECEDORES	0	0	0	1	(6)	-	-	-	2	4	3	3	1	(2)	-63,9%
EMPRÉSTIMOS E FINANCIAMENTOS	-	-	-	-	(2)	(2)	(2)	28	(2)	(2)	(2)	(2)	(2)	-	0,0%
OBRIGAÇÕES TRABALHISTAS E SOCIAIS	109	118	126	121	125	139	147	158	163	173	183	183	190	7	4,0%
OBRIGAÇÕES FISCAIS E TRIBUTÁRIAS	328	351	370	381	373	424	435	454	475	493	506	966	978	11	1,2%
OUTRAS OBRIGAÇÕES	102	107	84	92	127	4	8	97	97	86	99	91	96	5	5,6%
PASSIVO NÃO CIRCULANTE	2.331	2.317	2.316	2.302	2.286	2.284	2.280	2.265	2.256	2.247	2.234	1.777	1.767	(10)	-0,6%
% sobre TOTAL DO PASSIVO	64,7%	63,3%	62,9%	62,6%	61,3%	61,3%	60,7%	59,6%	58,9%	58,4%	57,5%	45,6%	45,1%		
FORNECEDORES	1	1	1	1	1	1	1	1	1	1	1	1	1	-	0,0%
EMPRÉSTIMOS E FINANCIAMENTOS	1.393	1.393	1.393	1.393	1.393	1.393	1.393	1.393	1.393	1.393	1.393	1.393	1.393	-	0,0%
OBRIGAÇÕES FISCAIS E TRIBUTÁRIAS	937	923	921	907	892	890	886	870	862	853	840	383	373	(10)	-2,6%
PATRIMONIO LIQUIDO	734	765	788	782	824	878	886	798	837	843	862	878	892	15	1,7%
% sobre TOTAL DO PASSIVO	20,4%	20,9%	21,4%	21,3%	22,1%	23,6%	23,6%	21,0%	21,9%	21,9%	22,2%	22,5%	22,7%		
CAPITAL SOCIAL	42	42	42	42	42	42	42	42	42	42	42	42	42	-	0,0%
LUCROS OU PREJUÍZOS ACUMULADOS	692	723	746	740	782	836	844	756	795	801	820	836	850	15	1,8%
TOTAL DO PASSIVO	3.604	3.658	3.684	3.679	3.727	3.728	3.755	3.801	3.829	3.844	3.885	3.896	3.922	27	0,7%

Considerações:

Em setembro de 2025 o grupo de contas do Passivo Circulante apresentou aumento de R\$ 22 mil na comparação com mês anterior.

O Passivo Não Circulante apresentou redução de R\$ 10 mil, em relação ao mês anterior.

A variação que ocorre no Patrimônio Líquido é gerada pelo Resultado Líquido do Exercício apresentada no Demonstrativo de Resultado do Exercício (DRE).



4.2.3 Demonstrativo de Resultado do Período

Casatur Logistica Ltda Epp
 Em R\$ Milhares

Demonstrativo de Resultado do Exercício Mensal	09/2024	10/2024	11/2024	12/2024	01/2025	02/2025	03/2025	04/2025	05/2025	06/2025	07/2025	08/2025	09/2025	Variação Mês Anterior	
														set/25-ago/25	%AH
RECEITA BRUTA DE VENDAS	223	231	199	185	202	198	198	197	220	195	222	205	216	11	5,3%
DEDUÇÕES DA RECEITA BRUTA	(21)	(22)	(20)	(18)	-	(25)	(19)	(18)	(21)	(18)	(21)	(19)	(20)	(1)	-3,3%
RECEITA OPERACIONAL LÍQUIDA	202	209	180	167	202	173	179	178	199	177	202	186	196	10	5,5%
CUSTOS DOS SERVIÇOS PRESTADOS	(148)	(152)	(131)	(137)	(136)	(47)	(142)	(142)	(132)	(138)	(147)	(141)	(146)	(5)	-3,4%
% sobre ROL	-73,6%	-72,5%	-72,9%	-82,2%	-67,4%	-27,3%	-79,2%	-79,9%	-66,2%	-78,3%	-73,1%	-76,1%	-74,6%		
CUSTOS COM PESSOAL	(6)	(6)	(5)	(6)	(5)	(5)	(5)	(6)	(7)	(6)	(5)	(6)	(6)	0	3,2%
CUSTOS GERAIS	(143)	(146)	(126)	(132)	(131)	(43)	(137)	(136)	(125)	(132)	(143)	(135)	(140)	(5)	-3,7%
RESULTADO BRUTO OPERACIONAL	53	57	49	30	66	126	37	36	67	38	54	45	50	5	12,0%
DESPESAS (RECEITAS) OPERACIONAIS	(28)	(26)	(26)	(35)	(24)	(31)	(31)	(35)	(28)	(33)	(36)	(29)	(35)	(7)	-23,1%
% sobre ROL	-13,7%	-12,7%	-14,6%	-21,0%	-12,0%	-17,9%	-17,3%	-19,5%	-14,1%	-18,5%	-17,6%	-15,4%	-18,0%		
DESPESAS ADMINISTRATIVAS	(25)	(24)	(26)	(30)	(19)	(29)	(27)	(28)	(26)	(28)	(28)	(21)	(27)	(6)	-27,5%
RESULTADO FINANCEIROS LÍQUIDO	(3)	(3)	(1)	(6)	(5)	(2)	(4)	(7)	(2)	(5)	(7)	(8)	(8)	(1)	-10,8%
RESULTADO LÍQUIDO NÃO OPERACIONAL	-	-	-	-	-	-	-	-	-	-	-	-	-	-	0,0%
RESULTADO LÍQUIDO DO EXERCÍCIO	26	31	22	(5)	42	95	6	1	39	6	19	16	15	(1)	-8,1%
% sobre ROL	12,7%	14,8%	12,4%	-3,2%	20,6%	54,8%	3,5%	0,6%	19,7%	3,2%	9,3%	8,5%	7,4%		

Considerações:

Em setembro de 2025 a Recuperanda apresentou Receita Operacional Líquida de R\$ 196 mil, correspondendo aumento de 5,5% em comparação ao mês anterior.

Considerando as contas apresentadas, a empresa apresentou lucro de R\$ 15 mil.





Av. Iguaçu, 2820, sala 1001, 10º andar – Água Verde – CEP 80.240-031 – Curitiba/PR
Av. Paulista, 1439, 1º andar, conjunto 12 – Bela Vista – CEP 01.311-926 - São Paulo/SP
Rua Antônio Albuquerque, 330, 8º andar – Savassi – CEP 30.112-010– Belo Horizonte/MG
Av. Trompowsky, 354, sala 501, Centro CEP 88.015-300 – Florianópolis/SC
Rua Mostardeiro, 777, sala 1401, Independência – CEP 90.430-001 - Porto Alegre/RS
www.credibilita.com.br – contato@credibilita.adv.br – Tel (41) 3242-9009



Documento assinado digitalmente, conforme MP nº 2.200-2/2001, Lei nº 11.419/2006, resolução do Projudi, do TJPR/OE
Validação deste em <https://projudi.tjpr.jus.br/projudi/> - Identificador: PJZRR DXB2W YDTF5 X44SD