

RMA

Relatório
Mensal de
Atividades



Recuperação Judicial da(s) Empresa(s):
STOPETRÓLEO S.A.

Competência: setembro de 2025



Documento assinado digitalmente, conforme MP nº 2.200-2/2001, Lei nº 11.419/2006, resolução do Projudi, do TJPR/OE
Validação deste em <https://projudi.tjpr.jus.br/projudi/> - Identificador: PJLKT SQDB4 VGMKP VHPBU

CONSIDERAÇÕES INICIAIS

Excelentíssima Senhora Doutora Juíza de Direito da 4ª Vara Cível da Comarca de Cascavel – Estado do Paraná.

Processo nº 0039362-27.2020.8.16.0021

A Credibilità Administração Judicial e Serviços Ltda., nomeada Administradora Judicial nos citados autos, vem, respeitosamente, à presença de Vossa Excelência, apresentar o Relatório Mensal de Atividades da Recuperanda:

- STOPETRÓLEO S.A. COMÉRCIO DE DERIVADOS DE PETRÓLEO

Este relatório, denominado “**Relatório Mensal de Atividades - RMA**”, foi elaborado com as informações quantitativas e qualitativas fornecidas pela Recuperanda, contemplando as análises do mês de **setembro de 2025**.

Tem como objetivo:

- Fornecer informações sobre as atividades econômicas das Recuperandas;
- Apresentar informações financeiras e econômicas;

Com relação às informações contidas neste documento, a Administradora Judicial fica à disposição para prestar esclarecimentos adicionais.

Atenciosamente,

Credibilità Administração Judicial e Serviços Ltda.



GLOSSÁRIO

AC - Ativo Circulante

ACF - Ativo Circulante Financeiro

ACO - Ativo Circulante Operacional

A.H. – Análise Horizontal

AJ - Administrador Judicial

ANC - Ativo Não Circulante

A.V. – Análise Vertical

BP - Balanço Patrimonial

DRE - Demonstrativo de Resultado do Exercício

EBITDA - Earnings Before Interest, Taxes, Depreciation and Amortization Ou Lucro

Antes dos Juros, Impostos, Depreciação e Amortização.

IFs - Instituições Financeiras

LL - Lucro Líquido

LO - Lucro Operacional

PC - Passivo Circulante

PCF - Passivo Circulante Financeiro

PCO - Passivo Circulante Operacional

PL - Patrimônio Líquido

PNC - Passivo Não Circulante

RJ - Recuperação Judicial

RL - Receita Líquida

ROL - Receita Operacional Líquida ou Receita Líquidas de Vendas



ÍNDICE

1	ESTABELECIMENTOS DO GRUPO EM RECUPERAÇÃO JUDICIAL	4
1.1	UNIDADES ATIVAS	4
1.2	UNIDADES INATIVAS	5
1.3	ESTRUTURA SOCIETÁRIA	5
2	RESUMO DAS ATIVIDADES OPERACIONAIS	6
2.1	COLABORADORES CELETISTAS	6
2.2	FATURAMENTO	7
3	RELAÇÃO DE CREDORES	8
4	ANÁLISE DOS DADOS CONTÁBEIS E INFORMAÇÕES FINANCEIRAS	9
4.1	ATIVOS	9
4.2	PASSIVOS	11
4.3	DEMONSTRATIVO DE RESULTADO DO PERÍODO	13



1 ESTABELECIMENTOS DO GRUPO EM RECUPERAÇÃO JUDICIAL

1.1 Unidades Ativas

Unidade	CNPJ	Endereço	Situação
01	09.160.226/0001-24	Avenida Brasil, n. 2655, Bairro São Cristóvão, Cascavel, Estado do Paraná, CEP 85.816-290.	Em funcionamento
04	09.160.226/0015-20	ROD BR 163 KM 279,5, MARECHAL CANDIDO RONDON – PR, CEP: 85960-000;	Em funcionamento
10	09.160.226/0027-63	BR 277 KM 687 – SERRA DO MICO, SÃO MIGUEL DO IGUAÇU – PR, CEP: 85870-000;	Em funcionamento
05	09.160.226/0016-00	AV. RIO GRANDE DO SUL, 1220, MARECHAL CANDIDO RONDON – PR, CEP: 85960-000;	Em funcionamento
14	09.160.226/0023-30	ROD PR 163 KM 86,3 CAPANEMA – PR, CEP: 85760-000;	Em funcionamento
06	09.160.226/0013-68	AV. PEDRO ALVARES CABRAL, 1089, VERA CRUZ DO OESTE – PR, CEP 85845-000;	Em funcionamento
18	09.160.226/0009-81	RUA 7 DE SETEMBRO, 1241 – RIO DO SALTO, CASCAVEL – PR;	Em funcionamento
12	09.160.226/0022-59	ROD PR 473 KM 42, QUEDAS DO IGUAÇU – PR, CEP: 85460-000;	Em funcionamento
08	09.160.226/0020-97	AV. ALMIRANTE TAMANDARE, 898 – CENTRO, GUAIRA – PR, CEP: 85980-000;	Em funcionamento
15	09.160.226/0018-72	ROD BR 281 KM 32, SÃO FRANCISCO, CHOPINZINHO – PR;	Em funcionamento
24	09.160.226/0031-40	RUA ANTONINA, 277 – CENTRO, FRANCISCO BELTRAO – PR, CEP: 85601-580;	Em funcionamento
19	09.160.226/0019-53	BR 277 – KM 300,25 – RELOGIO, PRUDENTOPOLIS – PR, CEP: 85.400-000;	Em funcionamento
27	09.160.226/0036-54	Av. PRESIDENTE TANCREDO NEVES, 1402, CENTRO - CASCAVEL – PR, CEP: 85.804-260;	Em funcionamento
20	09.160.226/0017-91	AV. BRASIL 93 – JD. PARANA, ASSIS CHATEAUBRIAND – PR, CEP: 85.935-000;	Em funcionamento
22	09.160.226/0025-00	AV. BRASIL, S/N, TRES BARRAS DO PARANA – PR, CEP: 85485-000;	Em funcionamento
32	09.160.226/0029-25	ROD. PRT 182, S/N – KM 092, REALEZA – PR, CEP: 85.770-000;	Em funcionamento
25	09.160.226/0032-20	Av. CASTELO BRANCO, 2254 – CENTRO, TERRA ROXA – PR, CEP: 85990-000;	Em funcionamento
31	09.160.226/0033-01	AV. INTERNACIONAL, 849 LOT.CID.STA TEREZA, SANTA TERESA DO OESTE – PR, CEP: 85.804-600;	Em funcionamento
26	09.160.226/0035-73	Av. PEDRO SOCCOL, 2633 – NAZARÉ, MEDIANEIRA – PR, CEP: 85.884-000;	Em funcionamento
29	09.160.226/0008-09	Av. PRESIDENTE KENNEDY, S/N – CENTRO, DOIS VIZINHOS – PR, CEP: 85.660-000;	Em funcionamento
30	09.160.226/0003-96	Av. SENADOR ATILIO FONTANA, 3474, VILA PANORAMA, TOLEDO – PR, CEP: 85.912-140;	Em funcionamento
17	09.160.226/0037-35	RUA PADRE CANISIO HENZ, 164, PQ. ALBINO NICOLAU SCHMIDT, CASCAVEL – PR, CEP: 85.804-606;	Em funcionamento



1.2 Unidades Inativas

Unidade	CNPJ	Endereço	Situação
13	09.160.226/0014-49	AV. PARIGOT DE SOUZA, 350 – JD. PORTO ALEGRE - TOLEDO – PR CEP: 85906-070;	Procedimento de baixa pendente
23	09.160.226/0026-82	RUA ROSA, 380 – CENTRO, CORBELIA – PR, CEP: 85422-000;	Procedimento de baixa pendente
09	09.160.226/0021-78	BR 272 – KM 560 – VILA GUARANI, TERRA ROXA – PR, CEP – 85990-000;	Procedimento de baixa pendente
16	09.160.226/0024-10	ROD. PR 317 – KM 66, PEABERU – PR, CEP – 87.250-000;	Procedimento de baixa pendente
00	09.160.226/0034-92	Av. Brasil, 1300 – Jd. Gramado, CASCAVEL – PR, CEP: 85.804-600;	Procedimento de baixa pendente
03	09.160.226/0010-15	AV. ARACY TANAKA BIAZETTO, 16600, SANOTOS DUMONT, CASCAVEL – PR, CEP: 85.804-605;	Procedimento de baixa pendente
21	09.160.226/0030-69	Rod. PRT, 163, S/N, KM 46,5, PRANCHITA – PR, CEP: 85.730-000;	Procedimento de baixa pendente
00	09.160.226/0005-58	AV. PARIGOT DE SOUZA, 183, JD. PORTO ALEGRE, TOLEDO – PR, CEP: 85906-070;	Procedimento de baixa pendente
33	09.160.226/0038-16	RUA OSVALDO CRUZ, 2096 – CENTRO, GUAIRA – PR, CEP: 85.980-000;	Procedimento de baixa pendente
35	09.160.226/0039-05	RUA SARANDI, 96, CENTRO, TOLEDO – PR, CEP: 85.900-030;	Procedimento de baixa pendente
07	09.160.226/0012-87	AV. BRASIL, S/N, CATANDUVAS – PR, CEP: 85.470-000;	Sem Movimento
00	09.160.226/0002-05	R SOBRADINHO, s/n - CENTRO, TRES BARRAS DO PARANA, CEP:85.485-000	Sem Movimento
00	09.160.226/0004-77	AV PRESIDENTE KENNEDY, S/N, BAIRRO OSVALDO CRUZ, PALOTINA/PR, CEP: 85.950-000	Sem Movimento
00	09.160.226/0005-58	183, JD PORTO ALEGRE, TOLEDO/PR, CEP: 85.906-070	Sem Movimento
00	09.160.226/0006-39	AV LUIZ ANTONIO FAEDO, 1851, SÃO CRITÓVÃO, FRANCISCO BELTRÃO, PR, CEP: 85.601-275	Sem Movimento
00	09.160.226/0007-10	R PORTO ALEGRE, 758, ALVORADA, FRANCISCO BELTRÃO/PR, CEP: 85.601-480	Sem Movimento
02	09.160.226/0028-44	AV BRASIL, 4351, CENTRO, CASCAVEL/PR, CEP: 85.812-002	Sem Movimento
00	09.160.226/0011-04	ROD BR 277 KM 540,5, IBEMA – PR, CEP: 85478-000;	Sem movimento

1.3 Estrutura Societária

Nome	Quotas	R\$ Capital	%
Helio João Laurindo	5.015.340	5.015.340,00	76,0%
Jefferson Jhony Laurindo	1.584.000	1.584.000,00	24,0%
Getulio Kiyoshi Okuyama	660	660,00	0,0%
Total	6.600.000	6.600.000,00	100,0%

Fonte: Pedido de Recuperação Judicial, em 14/12/2020.

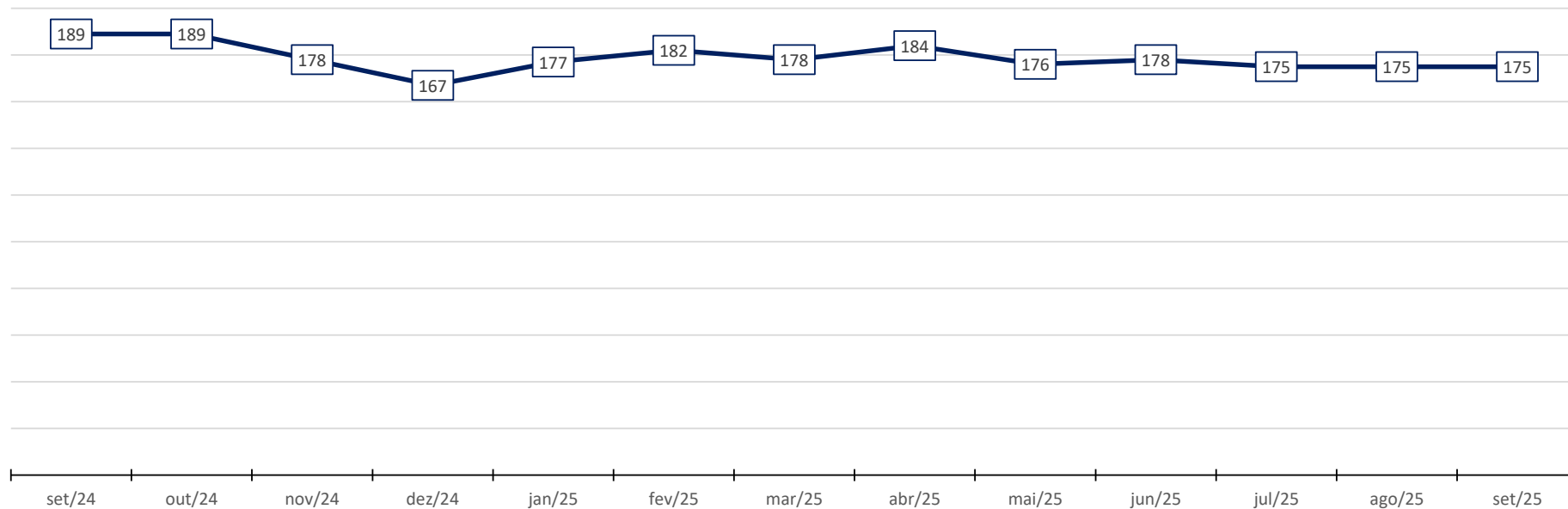


2 RESUMO DAS ATIVIDADES OPERACIONAIS

2.1 Colaboradores Celetistas

No mês de setembro de 2025, a empresa apresentou 175 colaboradores ativos, na folha de pagamento.

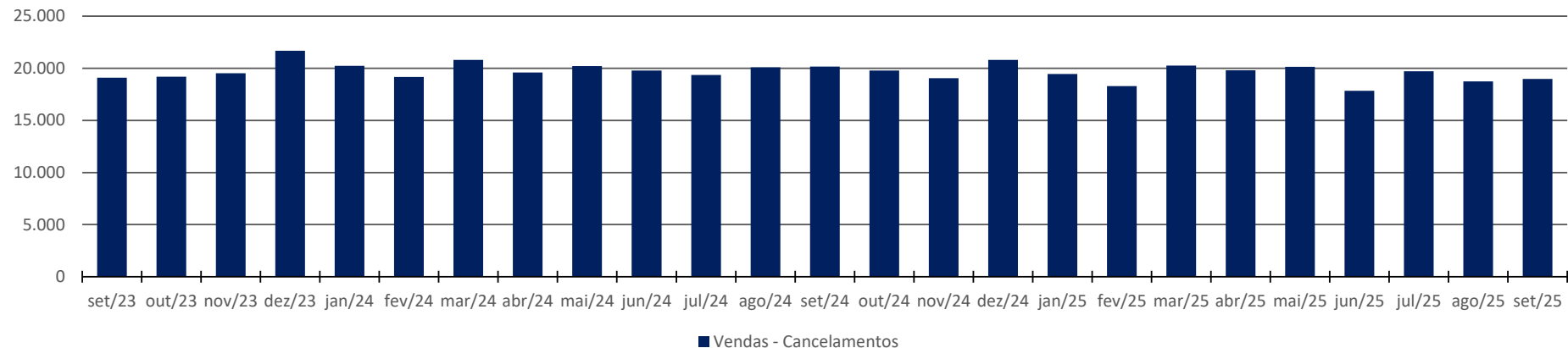
Total de Colaboradores Ativos



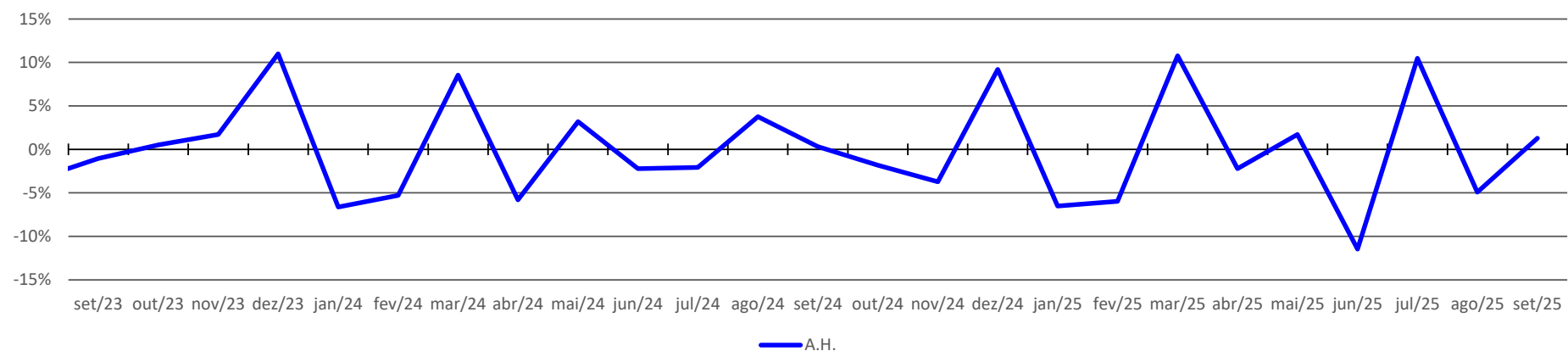
2.2 Faturamento

O gráfico abaixo apresenta o faturamento bruto histórico do grupo.

Vendas - Cancelamentos
(R\$ em Mil)



Vendas - Cancelamentos (Análise Horizontal)
(R\$ em Mil)



3 RELAÇÃO DE CREDITORES

A 1ª lista de credores, apresentada pelas Recuperandas em 14/12/2020, relacionou 555 credores, com o valor total de R\$ 53.433.159,80 (Cinquenta e três milhões, quatrocentos e trinta e três mil, cento e cinquenta e nove reais e oitenta centavos).

Esta Administração Judicial apresentou em 20/09/2021 no mov. 740 dos autos a lista de credores alusiva ao art. 7º, §2º da Lei n.º 11.101/2005, relacionando 582 credores pelo valor total de R\$ 37.484.140,76 (trinta e sete milhões, quatrocentos e oitenta e quatro mil cento e quarenta reais e setenta e seis centavos). A lista foi publicada no Dje em 05/04/2022, mov. 1122.

Resumo da Lista de Credores		
Classe	Quantidade Credores	Valor total em R\$
Classe I - Trabalhista	227	4.152.365,14
Classe III - Quirografia	198	26.254.727,07
Classe IV - ME e EPP	157	7.077.048,55
Total Geral	582	37.484.140,76



4 ANÁLISE DOS DADOS CONTÁBEIS E INFORMAÇÕES FINANCEIRAS

4.1 Ativos

A seguir apresenta-se as contas do Balanço Patrimonial Ativo – Bens e Direitos:

BALANÇO PATRIMONIAL (Em R\$ Milhares)	set/24	out/24	nov/24	dez/24	jan/25	fev/25	mar/25	abr/25	mai/25	jun/25	jul/25	ago/25	set/25	set/25-ago/25	Var. %
ATIVO	60.423	61.383	62.314	61.115	60.887	61.068	62.177	63.239	62.863	62.707	62.753	64.360	63.183	(1.176)	-1,83%
ATIVO CIRCULANTE	42.788	43.813	44.811	43.679	42.909	43.157	44.332	45.459	45.148	45.040	45.148	46.822	45.714	(1.108)	-2,37%
DISPONÍVEL	5.560	6.100	6.173	7.428	7.666	8.012	8.224	8.376	8.295	8.342	8.252	8.529	8.040	(488)	-5,72%
Bens Numerários	5.437	5.971	5.948	7.228	7.464	7.800	7.845	7.991	7.821	7.967	7.849	7.996	7.649	(347)	-4,34%
Depósitos Bancários A Vista	265	264	358	322	290	293	274	274	362	261	285	408	273	(135)	-33,03%
Aplicações De Liquidez Imediata	123	123	123	123	123	123	123	123	123	123	123	123	123	-	0,00%
Valores Mobiliários	(265)	(258)	(256)	(244)	(211)	(204)	(17)	(11)	(10)	(9)	(4)	2	(5)	(7)	-426,24%
CRÉDITOS	30.855	30.485	31.134	28.867	28.458	28.923	29.452	30.331	30.208	29.922	30.590	32.082	30.987	(1.095)	-3,41%
Duplicatas A Receber	15.358	15.512	16.330	11.906	11.347	11.741	12.007	12.375	13.087	12.881	13.311	14.159	13.906	(252)	-1,78%
Títulos A Receber	5.761	5.761	5.761	5.761	5.761	5.761	5.808	5.808	5.808	5.808	5.808	5.808	5.808	-	0,00%
Devedores Por Adiantamento	4.599	4.027	3.825	5.957	5.904	5.930	6.094	6.558	5.706	5.614	5.825	6.401	5.549	(853)	-13,32%
Deposito Judicial	2.270	2.240	2.209	2.178	2.338	2.305	2.271	2.271	2.237	2.205	2.174	2.198	2.163	(35)	-1,59%
Créditos De Funcionários	70	66	68	67	85	75	78	89	92	92	91	95	87	(8)	-8,36%
Tributos A Recuperar/Compensar	2.800	2.882	2.944	3.001	3.028	3.115	3.198	3.234	3.282	3.325	3.384	3.424	3.477	53	1,54%
Aplicações Financeiras	14	14	14	14	14	14	14	14	14	14	14	14	14	-	0,00%
Provisão de Perdas	(18)	(18)	(18)	(18)	(18)	(18)	(18)	(18)	(18)	(18)	(18)	(18)	(18)	-	0,00%
ESTOQUES	5.935	6.790	7.066	6.946	6.347	5.784	6.218	6.314	6.207	6.338	5.867	5.774	6.249	475	8,23%
DESP.A APROPRIAR EXERC.SEGUI	438	438	438	438	438	438	438	438	438	438	438	438	438	-	0,00%
ATIVO NÃO CIRCULANTE	17.356	17.290	17.223	17.157	17.699	17.632	17.565	17.497	17.428	17.360	17.293	17.225	17.157	(68)	-0,40%
INVESTIMENTOS	7	7	7	7	7	7	7	7	7	7	7	7	7	-	0,00%
Avaliadas Pelo Método De Custo	7	7	7	7	7	7	7	7	7	7	7	7	7	-	0,00%
IMOBILIZADO	17.338	17.273	17.206	17.139	17.681	17.614	17.548	17.479	17.411	17.343	17.276	17.207	17.139	(68)	-0,40%
Bens Em Operações - Custo Corrig.	30.914	30.915	30.915	30.915	31.524	31.524	31.525	31.523	31.522	31.521	31.521	31.519	31.518	(2)	0,00%
Deprec.Amort.Exaust/Acumul.Corrig.	(13.575)	(13.642)	(13.709)	(13.776)	(13.843)	(13.910)	(13.977)	(14.044)	(14.111)	(14.178)	(14.245)	(14.312)	(14.378)	(67)	0,47%
INTANGÍVEL	10	10	10	10	10	10	10	10	10	10	10	10	10	-	0,00%
Bens Intangíveis	10	10	10	10	10	10	10	10	10	10	10	10	10	-	0,00%
ATIVO COMPENSADO	279	279	279	279	279	279	279	283	287	308	313	313	313	-	0,00%

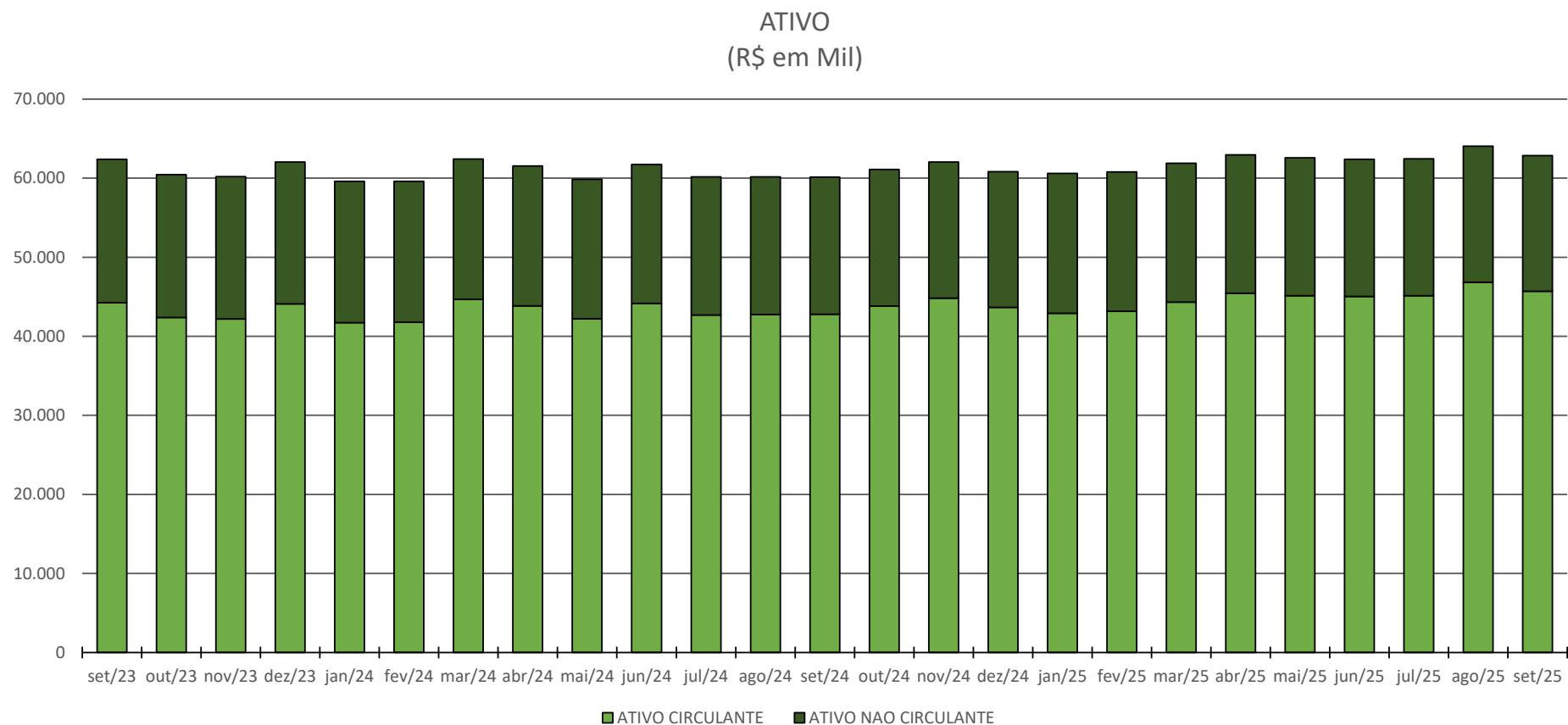
Considerações:

Em setembro de 2025 o grupo de contas do Ativo Circulante apresentou redução de R\$ 1.1 milhão, em relação ao mês anterior, influenciado pela conta “Bens e Numerários”, “Duplicatas a Receber” e “Devedores Por Adiantamento”.

O Ativo Não Circulante apresentou redução de R\$ 68 mil em relação ao mês anterior.



O gráfico abaixo apresenta a evolução do saldo contábil dos Bens e Direitos da Recuperanda.



4.2 Passivos

A seguir apresenta-se as contas do Balanço Patrimonial Passivo – Obrigações:

BALANÇO PATRIMONIAL (Em R\$ Milhares)	set/24	out/24	nov/24	dez/24	jan/25	fev/25	mar/25	abr/25	mai/25	jun/25	jul/25	ago/25	set/25	set/25-ago/25	Var. %
PASSIVO	60.423	61.383	62.314	61.115	60.887	61.068	62.177	63.239	62.863	62.707	62.753	64.360	63.183	(1.176)	-1,83%
PASSIVO CIRCULANTE	57.526	58.556	60.040	63.920	64.321	64.696	65.731	66.892	66.807	66.768	67.061	68.744	67.731	(1.013)	-1,47%
CREDORES POR FUNCIONAMENTO	57.526	58.556	60.040	63.920	64.321	64.696	65.731	66.892	66.807	66.768	67.061	68.744	67.731	(1.013)	-1,47%
Empréstimos e Financiamentos	12.313	12.312	12.375	12.757	12.412	12.682	12.606	12.655	12.434	12.462	12.450	12.435	12.459	24	0,19%
Fornecedores	14.296	15.226	13.937	17.274	17.900	17.532	17.929	19.077	18.937	18.670	18.826	20.379	19.219	(1.160)	-5,69%
Obrigações Tributárias	3.058	3.073	3.007	3.039	2.949	3.001	3.008	2.811	2.801	2.799	2.857	2.851	2.841	(10)	-0,34%
Obrigações Trabalhistas e Previden.	25.834	25.975	26.047	26.142	26.363	26.539	26.826	26.889	27.167	27.380	27.635	27.779	27.929	150	0,54%
Outras Obrigações	1.870	1.815	4.519	4.552	4.543	4.786	5.207	5.305	5.312	5.301	5.138	5.145	5.127	(17)	-0,33%
Dividendos e Participações	155	155	155	155	155	155	155	155	155	155	155	155	155	-	0,00%
PASSIVO NÃO CIRCULANTE	34.980	34.915	34.565	34.408	34.252	34.094	33.957	33.788	33.623	33.492	33.358	33.187	33.004	(182)	-0,55%
CREDORES POR FUNCIONAMENTO	34.980	34.915	34.565	34.408	34.252	34.094	33.957	33.788	33.623	33.492	33.358	33.187	33.004	(182)	-0,55%
Empréstimos e Financ. a Longo Prazo	21.922	21.922	21.572	21.450	21.327	21.204	21.076	20.947	20.817	20.685	20.551	20.415	20.277	(138)	-0,68%
Fornecedores	7.114	7.114	7.114	7.114	7.114	7.114	7.114	7.114	7.114	7.114	7.114	7.114	7.114	-	0,00%
Obrigações Tributárias	5.944	5.879	5.879	5.845	5.811	5.777	5.767	5.727	5.693	5.693	5.693	5.658	5.613	(44)	-0,79%
PATRIMÔNIO LÍQUIDO	(32.362)	(32.367)	(32.570)	(37.492)	(37.965)	(38.001)	(37.790)	(37.724)	(37.854)	(37.860)	(37.978)	(37.884)	(37.865)	19	-0,05%
Capital Social	6.600	6.600	6.600	6.600	6.600	6.600	6.600	6.600	6.600	6.600	6.600	6.600	6.600	-	0,00%
Reservas	2.112	2.112	3.613	3.613	3.613	3.613	3.613	3.117	3.613	3.613	3.613	3.613	3.613	-	0,00%
Lucros ou Prejuízos Líquidos	(40.942)	(41.074)	(42.581)	(42.787)	(47.678)	(47.678)	(47.678)	(47.485)	(47.982)	(48.074)	(48.074)	(48.074)	(48.074)	-	0,00%
Resultado do Período	(133)	(5)	(203)	(4.919)	(500)	(537)	(326)	45	(86)	-	(118)	(24)	(5)	19	-78,87%
PASSIVO COMPENSADO	279	279	279	279	279	279	279	283	287	308	313	313	313	-	0,00%

Considerações:

Em setembro de 2025 o grupo de contas do Passivo Circulante apresentou redução de R\$ 1 milhão em comparação com mês anterior, influenciado pela conta “Fornecedores”.

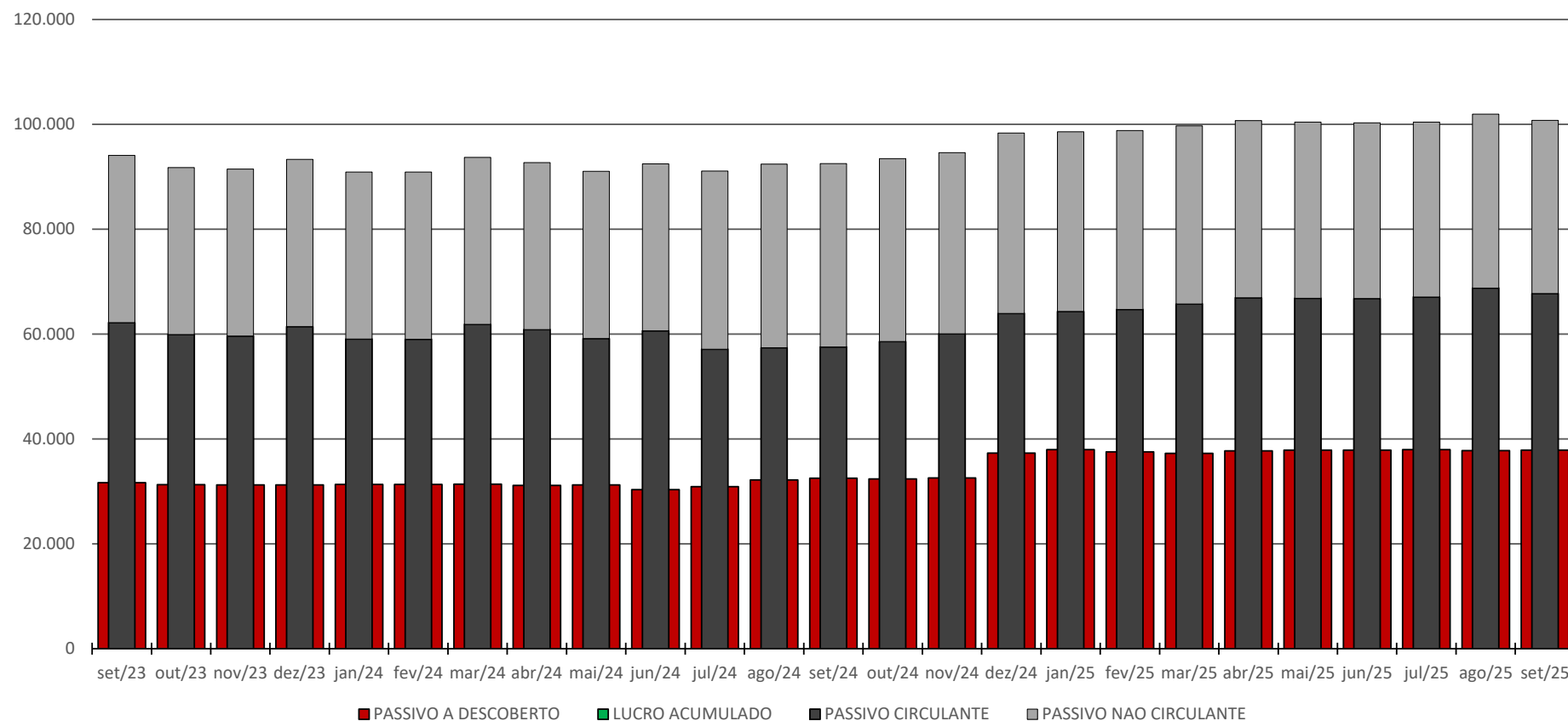
O Passivo Não Circulante apresentou redução de R\$ 182mil em comparação com mês anterior.

A variação que ocorre no Patrimônio Líquido é gerada pelo Resultado Líquido do Exercício apresentada no Demonstrativo de Resultado do Exercício (DRE).



O gráfico abaixo apresenta a evolução gráfica do saldo contábil em R\$ das obrigações da Recuperanda.

PASSIVO (R\$ em Mil)



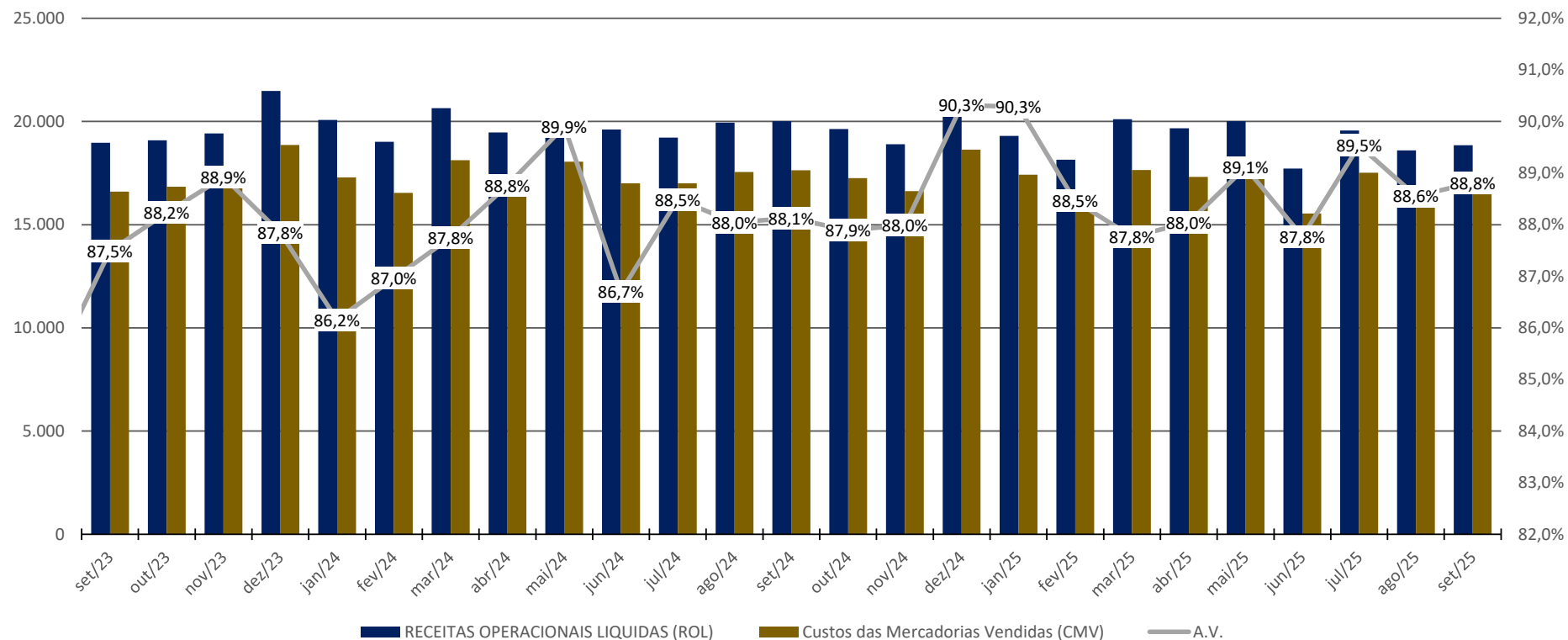
4.3 Demonstrativo de Resultado do Período

DEMONSTRATIVO DE RESULTADO DO EXERCÍCIO (DRE) (Em R\$ Milhares)	set/24	out/24	nov/24	dez/24	jan/25	fev/25	mar/25	abr/25	mai/25	jun/25	jul/25	ago/25	set/25	set/25-ago/25	Var. %
Receita Bruta de Vendas e Serviços (ROB)	20.168	19.806	19.068	20.818	19.463	18.310	20.271	19.823	20.163	17.845	19.714	18.745	18.990	245	1,31%
Vendas Canceladas	(10)	(13)	(12)	(7)	(4)	(16)	(7)	(10)	(12)	(6)	(4)	(3)	(8)	(4)	117,39%
Impostos Incidentes Sobre Vendas	(146)	(162)	(165)	(184)	(159)	(143)	(154)	(146)	(139)	(126)	(149)	(140)	(129)	11	-7,82%
RECEITAS OPERACIONAIS LIQUIDAS (ROL)	20.012	19.630	18.892	20.627	19.300	18.151	20.109	19.667	20.012	17.714	19.561	18.602	18.854	252	1,35%
C.M.V. CUSTOS COMERCIAIS	(17.636)	(17.254)	(16.624)	(18.630)	(17.424)	(16.056)	(17.649)	(17.316)	(17.832)	(15.547)	(17.514)	(16.473)	(16.744)	(271)	1,64%
% de C.M.V. CUSTOS COMERCIAIS sobre ROL	-88,1%	-87,9%	-88,0%	-90,3%	-90,3%	-88,5%	-87,8%	-88,0%	-89,1%	-87,8%	-89,5%	-88,6%	-88,8%		
RESULTADO BRUTO	2.376	2.377	2.268	1.997	1.875	2.095	2.460	2.352	2.179	2.166	2.047	2.129	2.110	(19)	-0,88%
DESPESAS OPERACIONAIS	(2.278)	(2.009)	(2.138)	(6.658)	(1.962)	(1.844)	(1.989)	(2.026)	(1.998)	(1.910)	(1.911)	(1.791)	(1.805)	(14)	0,80%
% de DESPESAS OPERACIONAIS sobre ROL	-11,4%	-10,2%	-11,3%	-32,3%	-10,2%	-10,2%	-9,9%	-10,3%	-10,0%	-10,8%	-9,8%	-9,6%	-9,6%		
Despesas Com Pessoal	(1.214)	(1.061)	(1.202)	(1.041)	(966)	(924)	(998)	(947)	(973)	(990)	(963)	(871)	(865)	6	-0,68%
Ocupação	(349)	(353)	(371)	(357)	(346)	(364)	(368)	(373)	(363)	(347)	(343)	(294)	(353)	(59)	20,18%
Utilidades E Serviços	(92)	(97)	(114)	(104)	(115)	(97)	(110)	(104)	(80)	(76)	(68)	(80)	(78)	2	-2,66%
Propaganda E Publicidade	(4)	(6)	(5)	(4)	(6)	(2)	(3)	(12)	(6)	(6)	(2)	(6)	(3)	4	-56,38%
Despesas Gerais	(595)	(480)	(440)	(5.143)	(519)	(450)	(503)	(564)	(541)	(484)	(512)	(525)	(491)	34	-6,41%
Impostos E Taxas	(23)	(12)	(6)	(9)	(10)	(7)	(7)	(27)	(36)	(6)	(23)	(15)	(16)	(0)	1,59%
ADMINISTRATIVAS	(63)	(118)	(94)	(17)	(176)	(64)	(65)	(63)	(58)	(43)	(33)	(65)	(86)	(21)	32,88%
Resultado da Atividade (EBIT)	34	250	36	(4.678)	(263)	187	406	262	122	213	102	273	218	(54)	-19,93%
% de Resultado da Atividade (EBIT) sobre ROL	0,2%	1,3%	0,2%	-22,7%	-1,4%	1,0%	2,0%	1,3%	0,6%	1,2%	0,5%	1,5%	1,2%		
RESULTADOS FINANCEIROS	(149)	(255)	(240)	(241)	(236)	(249)	(195)	(217)	(235)	(219)	(220)	(201)	(220)	(19)	9,37%
Receitas Financeiras	11	11	22	27	33	15	16	19	17	15	25	20	28	8	38,31%
Outras Receitas Não Operacionais	2	3	3	6	2	3	75	39	22	20	23	22	22	-	0,00%
Despesas Financeiras	(162)	(269)	(264)	(273)	(271)	(267)	(286)	(275)	(274)	(255)	(269)	(243)	(270)	(27)	10,92%
OUTROS RESULTADOS OPERACIONAIS	(18)	(0)	-	(0)	(2)	-	-	-	-	-	-	-	-	-	0,00%
Vendas Diversas	-	-	-	-	-	-	-	-	-	-	-	-	-	-	0,00%
Outras Receitas Operacionais	-	-	-	-	-	-	-	-	-	-	-	-	-	-	0,00%
Ganhos E Perdas Cap. No Ativo Dif.	-	-	-	-	-	-	-	-	-	-	-	-	-	-	0,00%
Despesas Indedutíveis	(18)	(0)	-	(0)	(2)	-	-	-	-	-	-	-	-	-	0,00%
Participações e Contribuições Empregados	-	-	-	-	-	-	-	-	-	-	-	-	-	-	0,00%
Resultado antes do IRPJ e CSLL	(133)	(5)	(203)	(4.919)	(500)	(62)	211	45	(113)	(6)	(118)	72	(1)	(73)	-101,65%
IRPJ e CSLL	-	-	-	-	-	-	-	-	-	-	-	-	-	-	0,00%
Resultado Líquido do Exercício	(133)	(5)	(203)	(4.919)	(500)	(62)	211	45	(113)	(6)	(118)	72	(1)	(73)	-101,65%
% de Resultado Líquido do Exercício sobre ROL	-0,7%	0,0%	-1,1%	-23,8%	-2,6%	-0,3%	1,0%	0,2%	-0,6%	0,0%	-0,6%	0,4%	0,0%		
DEPRECIACÕES E AMORTIZAÇÕES	61	61	61	61	-	-	-	-	-	-	-	-	-	-	0,00%
Geração de Caixa Operacional (EBITDA)	95	311	98	(4.617)	(263)	187	406	262	122	213	102	273	218	(54)	-19,93%
% de Geração de Caixa Operacional (EBITDA) sobre ROL	0,5%	1,6%	0,5%	-22,4%	-1,4%	1,0%	2,0%	1,3%	0,6%	1,2%	0,5%	1,5%	1,2%		

Em setembro de 2025 a Recuperanda apresentou lucro de R\$ 218 mil.



RECEITA OPERACIONAL LIQUIDA X CUSTO DAS MERCADORIAS VENDIDAS (R\$ em Mil)





Escritório Curitiba | PR
Av. Iguaçu, 2820, sala 1001, 10º andar, Água Verde
CEP 80.240-031 - Curitiba/PR

Escritório São Paulo | SP
Av. Paulista, 1439, 1º andar, conjunto 12, Bela Vista
CEP 01311-926 - São Paulo/SP

Escritório Belo Horizonte | MG
Rua Antônio Albuquerque, 330, 8º andar, Savassi
CEP 30.112-010 - Belo Horizonte/MG

Escritório Florianópolis | SC
Av. Trompowsky, 354, sala 501, Centro CEP 88.015-300 –
Florianópolis/SC

Escritório Porto Alegre | RS
Rua Mostardeiro, 777, sala 1401, Independência
CEP 90.430-001 - Porto Alegre/RS

www.credibilita.adv.br
contato@credibilita.adv.br
Tel (41) 3242-9009



Documento assinado digitalmente, conforme MP nº 2.200-2/2001, Lei nº 11.419/2006, resolução do Projudi, do TJPR/OE
Validação deste em <https://projudi.tjpr.jus.br/projudi/> - Identificador: PJLKT SQDB4 VGMKP VHPBU