

**AO DOUTO JUÍZO DA 1ª VARA DA COMARCA DE SÃO BENTO DO SUL –
ESTADO DE SANTA CATARINA**

Processo nº 0300962-68.2016.8.24.0058

CREDIBILITÀ ADMINISTRAÇÃO JUDICIAL E SERVIÇOS LTDA. ME (“**Administradora Judicial**”), nomeada Administradora Judicial nos autos de Recuperação Judicial supracitados, em que são Recuperandas **PAVSOLO CONSTRUTORA LTDA e EBRAX CONSTRUTORA LTDA.**, vem, respeitosamente, à presença de Vossa Excelência, em atenção ao art. 22, II, “c”, da Lei 11.101/2005, requerer a juntada do relatório mensal das atividades das “Recuperandas” relativo ao mês de julho e agosto de 2022.

Nestes termos, pede deferimento.

São Bento do Sul, 06 de outubro de 2022.

Alexandre Correa Nasser de Melo
OAB/PR 38.515

Ricardo Andraus
OAB/PR 31.177



RMA Relatório
Mensal de
Atividades



CREDIBILITÄ
— ADMINISTRAÇÕES JUDICIAIS —

Recuperação Judicial da(s) Empresa(s):

PAVSOLO CONSTRUTORA LTDA

Competência: julho de 2022

CONSIDERAÇÕES INICIAIS

Excelentíssimo Senhor Doutor Juíz de Direito da 1ª Vara da Comarca de São Bento do Sul – Estado de Santa Catarina.

Processo nº 0300962-68.2016.8.24.0058

A Credibilità – Administrações Judiciais, nomeada Administradora Judicial nos citados autos, vem, respeitosamente, à presença de Vossa Excelência, apresentar o Relatório Mensal de Atividades das Recuperandas:

- PAVSOLO CONSTRUTORA LTDA.
- EBRAX CONSTRUTORA LTDA.

Este relatório, denominado “**Relatório Mensal de Atividades - RMA**”, foi elaborado com as informações quantitativas e qualitativas fornecidas pelas Recuperandas, contemplando as análises do mês de **julho de 2022**.

Tem como objetivo:

- Fornecer informações sobre as atividades econômicas das Recuperandas;
- Apresentar informações financeiras e econômicas;

Com relação às informações contidas neste documento, a Administradora Judicial fica à disposição para prestar esclarecimentos adicionais.

Atenciosamente,

Credibilità Administrações Judiciais

GLOSSÁRIO

AC - Ativo Circulante

ACF - Ativo Circulante Financeiro

ACO - Ativo Circulante Operacional

A.H. – Análise Horizontal

AJ - Administrador Judicial

ANC - Ativo Não Circulante

A.V. – Análise Vertical

BP - Balanço Patrimonial

DRE - Demonstrativo de Resultado do Exercício

EBITDA - Earnings Before Interest, Taxes, Depreciation and Amortization Ou Lucro

Antes dos Juros, Impostos, Depreciação e Amortização.

IFs - Instituições Financeiras

LL - Lucro Líquido

LO - Lucro Operacional

PC - Passivo Circulante

PCF - Passivo Circulante Financeiro

PCO - Passivo Circulante Operacional

PL - Patrimônio Líquido

PNC - Passivo Não Circulante

RJ - Recuperação Judicial

RL - Receita Líquida

ROL - Receita Operacional Líquida ou Receita Líquidas de Vendas

ÍNDICE

1	EMPRESAS DO GRUPO EM RECUPERAÇÃO JUDICIAL.....	4
1.1	ESTRUTURA SOCIETÁRIA.....	4
2	RESUMO DAS ATIVIDADES OPERACIONAIS.....	5
2.1	COLABORADORES	5
2.2	FATURAMENTO	7
3	RELAÇÃO DE CREDORES.....	8
4	ANÁLISE DOS DADOS CONTÁBEIS E INFORMAÇÕES FINANCEIRAS.....	9
4.1	DEMONSTRAÇÕES FINANCEIRAS – PAVSOLO CONSTRUTORA LTDA.....	9
4.1.1	ATIVO.....	9
4.1.2	PASSIVOS	10
4.1.3	DEMONSTRATIVO DE RESULTADO DO PERÍODO	11
4.2	DEMONSTRAÇÕES FINANCEIRAS – EBRAX CONSTRUTORA LTDA.....	12
4.2.1	ATIVO.....	12
4.2.2	PASSIVOS	13
4.2.3	DEMONSTRATIVO DE RESULTADO DO PERÍODO	14

1 EMPRESAS DO GRUPO EM RECUPERAÇÃO JUDICIAL

1.1 Estrutura Societária

Pavsolo Construtora Ltda

Nome	Qualificação	Nome Representante Legal	Qualificação Representante Legal
Pavpar Holding S.A	22-Sócio	Sidinei Martiniacki	05-Administrador
Sidinei Martiniacki	49-Sócio-Administrador	-	-

Fonte: Site da Receita Federal, em 04/04/2022.

Ebrax Construtora Ltda

Nome	Qualificação	Nome Representante Legal	Qualificação Representante Legal
Sidinei Martiniacki	65-Titular Pessoa Física Residente ou Domiciliado no Brasil	-	-

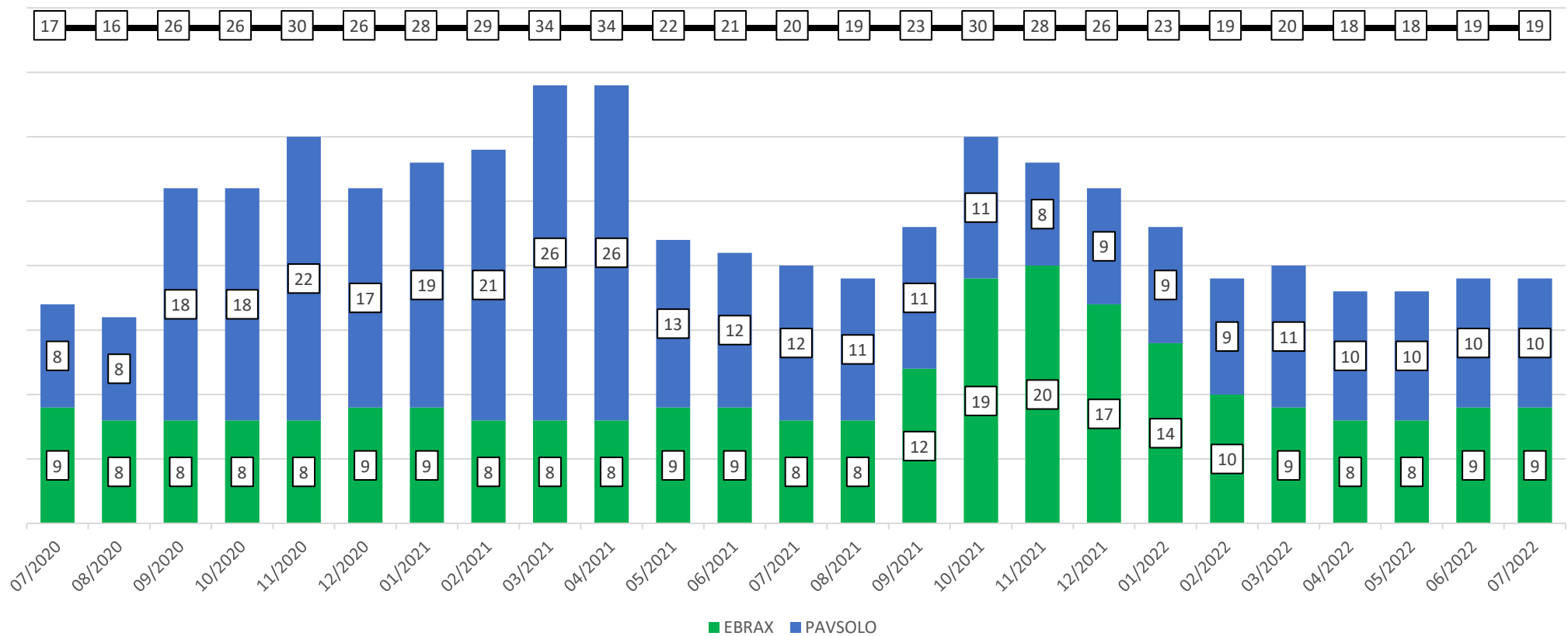
Fonte: Site da Receita Federal, em 04/04/2022.

2 RESUMO DAS ATIVIDADES OPERACIONAIS

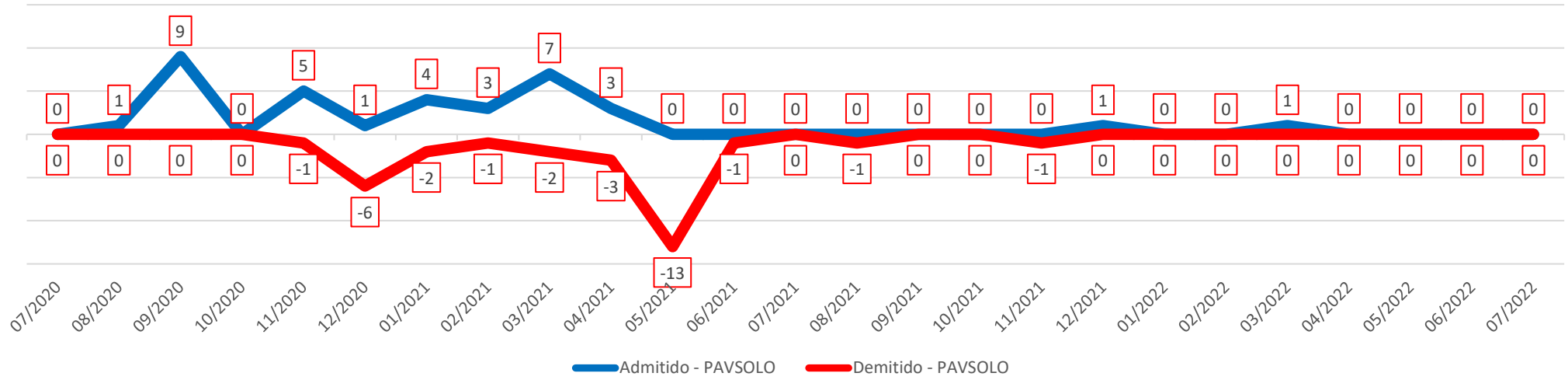
2.1 Colaboradores

No mês de julho de 2022, as Recuperandas apresentaram 19 colaboradores ativos, na folha de pagamento, sendo 10 colaboradores da empresa Pavsolo e 9 colaboradores da empresa Ebrax.

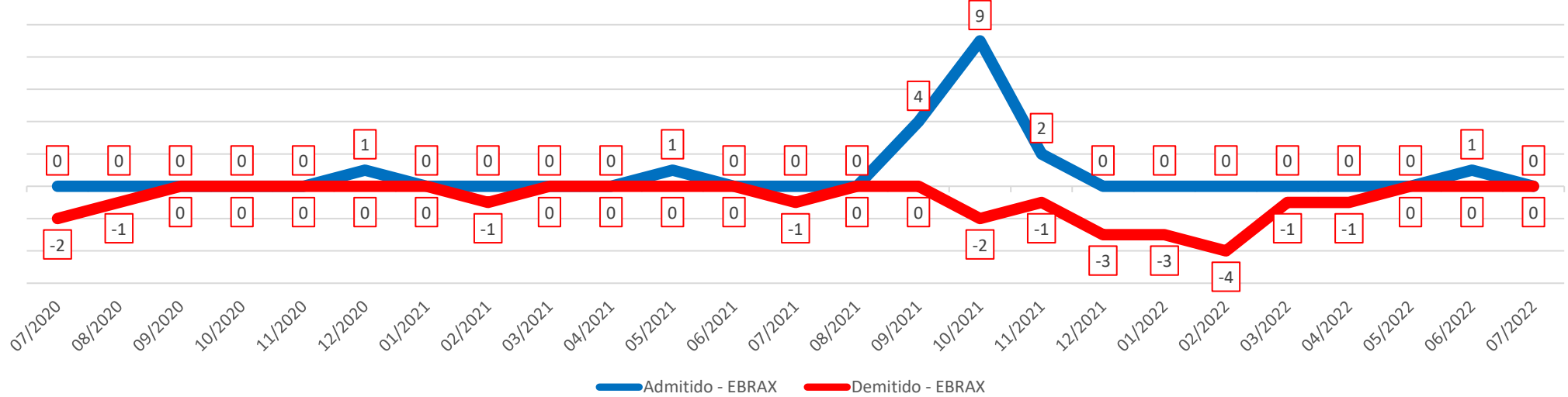
Quadro de Colaboradores



Evolução Quadro de Colaboradores

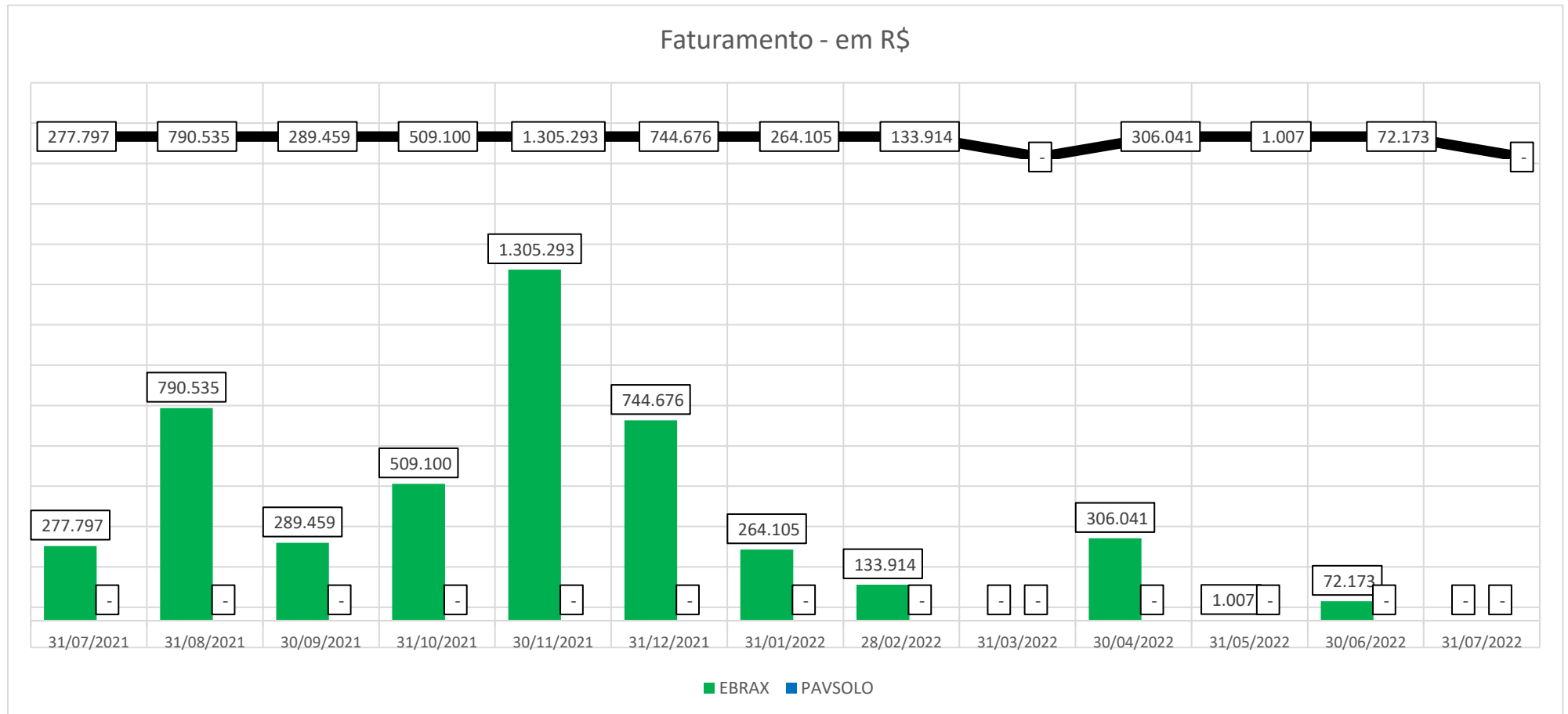


Evolução Quadro de Colaboradores



2.2 Faturamento

O gráfico abaixo apresenta o faturamento bruto histórico das Recuperandas e em julho de 2022 a empresa Ebrax e Pavsolo não apresentaram valor de faturamento.

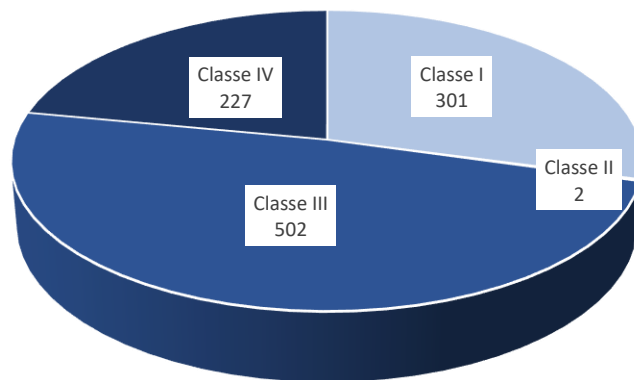


3 RELAÇÃO DE CREDORES

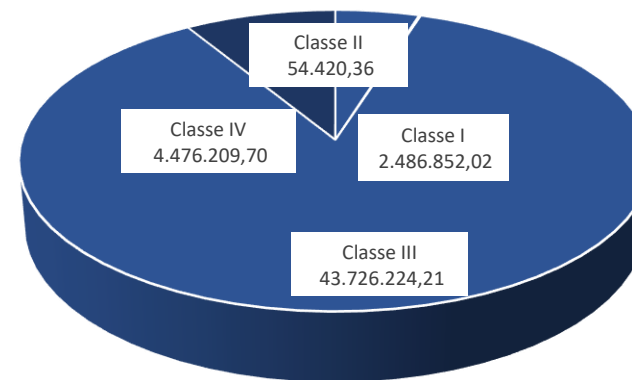
Lista atualizada do art. 7º, § 2º, da Lei 11.101/2005, excluídos os credores já quitados, relacionando 1.032 credores, com o valor total de R\$ 50.743.706,29 (Cinquenta milhões, setecentos e quarenta e três mil, setecentos e seis reais e vinte e nove centavos).

Classes	Nome	Credores	Valor da Lista
Classe I	Credores Trabalhistas	301	2.486.852,02
Classe II	Credores Garantia Real	2	54.420,36
Classe III	Credores Quirografários	502	43.726.224,21
Classe IV	Credores ME/EPP	227	4.476.209,70
Total Geral	Total Geral	1032	50.743.706,29

Credores por Número / Classe



Credores por Valor / Classe



4 ANÁLISE DOS DADOS CONTÁBEIS E INFORMAÇÕES FINANCEIRAS

4.1 Demonstrações Financeiras – Pavsolo Construtora Ltda

4.1.1 Ativo

A seguir apresenta-se as contas do Balanço Patrimonial Ativo – Bens e Direitos:

Pavsolo Construtora Ltda

Em R\$ Mil														Variação Mês Anterior	
BALANÇO PATRIMONIAL	07/2021	08/2021	09/2021	10/2021	11/2021	12/2021	01/2022	02/2022	03/2022	04/2022	05/2022	06/2022	07/2022	Jul/22-Jun/22	%AH
ATIVO CIRCULANTE	81.690	81.608	81.629	81.627	81.630	81.630	81.658	81.659	81.659	81.659	81.659	81.659	81.653	(6)	0,0%
% sobre TOTAL DO ATIVO	34,6%	34,6%	34,6%	34,6%	34,6%	34,6%	34,6%	34,6%	34,6%	34,6%	34,6%	34,6%	34,8%		
DISPONÍVEL	843	846	848	848	848	848	848	848	848	848	848	848	842	(6)	-0,8%
CLIENTES	28.902	28.902	28.902	28.902	28.902	28.902	28.902	28.902	28.902	28.902	28.902	28.902	28.902	-	0,0%
ADIANTAMENTOS A TERCEIROS	3.768	3.775	3.795	3.795	3.795	3.795	3.823	3.824	3.824	3.824	3.824	3.824	3.824	-	0,0%
ADIANTAMENTOS A FUNCIONARIOS	88	88	88	88	91	91	91	91	91	91	91	91	91	-	0,0%
TRIBUTOS A RECUPERAR	311	311	311	311	311	311	311	311	311	311	311	311	311	-	0,0%
OUTROS CREDITOS	47.778	47.686	47.685	47.682	47.682	47.682	47.682	47.682	47.682	47.682	47.682	47.682	47.682	-	0,0%
ATIVO NÃO CIRCULANTE	154.344	154.220	154.220	154.220	154.220	154.220	154.220	154.220	154.220	154.220	154.220	154.220	152.948	(1.271)	-0,8%
% sobre TOTAL DO ATIVO	65,4%	65,4%	65,4%	65,4%	65,4%	65,4%	65,4%	65,4%	65,4%	65,4%	65,4%	65,4%	65,2%		
OUTROS CRÉDITOS	144.215	144.215	144.215	144.215	144.215	144.215	144.215	144.215	144.215	144.215	144.215	144.215	144.215	-	0,0%
IMOBILIZADO	3.830	3.706	3.706	3.706	3.706	3.706	3.706	3.706	3.706	3.706	3.706	3.706	2.435	(1.271)	-34,3%
INTANGÍVEL	6.299	6.299	6.299	6.299	6.299	6.299	6.299	6.299	6.299	6.299	6.299	6.299	6.299	-	0,0%
TOTAL DO ATIVO	236.034	235.828	235.849	235.846	235.849	235.849	235.878	235.879	235.879	235.879	235.879	235.879	234.601	(1.278)	-0,5%

Considerações:

Em julho de 2022 o grupo de contas do Ativo Circulante apresentou uma redução de R\$ 6 mil, na comparação com o mês anterior.

O Ativo Não Circulante apresentou uma redução de R\$ 1,3 milhões, na comparação com o mês anterior, influenciado pela conta de Imobilizado.

4.1.2 Passivos

A seguir apresenta-se as contas do Balanço Patrimonial Passivo – Obrigações:

Pavsolo Construtora Ltda

Em R\$ Mil

BALANÇO PATRIMONIAL	07/2021	08/2021	09/2021	10/2021	11/2021	12/2021	01/2022	02/2022	03/2022	04/2022	05/2022	06/2022	07/2022	Variação Mês Anterior	
														jul/22-jun/22	%AH
PASSIVO CIRCULANTE	69.418	69.467	69.207	69.170	69.146	69.162	69.175	69.173	69.229	69.110	69.124	69.131	70.321	1.190	1,7%
% sobre TOTAL DO PASSIVO	29,5%	29,6%	29,5%	29,5%	29,4%	29,4%	29,3%	29,3%	29,3%	29,3%	29,3%	29,3%	30,0%		
EMPRÉSTIMOS E FINANCIAMENTOS	6.398	6.398	6.398	6.398	6.398	6.398	6.398	6.398	6.398	6.398	6.398	6.398	6.398	-	0,0%
FORNECEDORES	8.606	8.658	8.520	8.533	8.564	8.580	8.604	8.604	8.658	8.658	8.660	8.659	8.661	2	0,0%
OBRIGAÇÕES TRIBUTÁRIAS	7.960	7.965	7.967	7.968	7.970	7.972	7.972	7.972	7.975	7.921	7.921	7.921	7.922	0	0,0%
OBRIGAÇÕES TRABALHISTAS E PREVIDENCIÁRIAS	6.598	6.563	6.461	6.409	6.352	6.350	6.341	6.338	6.338	6.270	6.279	6.282	6.284	2	0,0%
CREDORES RECUPERAÇÃO JUDICIAL	35.496	35.495	35.472	35.472	35.472	35.472	35.472	35.472	35.472	35.472	35.472	35.472	36.655	1.182	3,3%
OUTRAS OBRIGAÇÕES	4.360	4.386	4.389	4.389	4.389	4.389	4.388	4.388	4.388	4.390	4.393	4.399	4.402	3	0,1%
PASSIVO NÃO CIRCULANTE	48.734	48.739	49.065	49.134	49.204	49.217	49.261	49.264	49.277	49.509	49.509	49.516	49.512	(5)	0,0%
% sobre TOTAL DO PASSIVO	20,7%	20,8%	20,9%	20,9%	21,0%	21,0%	20,9%	20,9%	20,9%	21,0%	21,0%	21,0%	21,1%		
EMPRÉSTIMOS E FINANCIAMENTOS	4.973	4.973	4.973	4.973	4.973	4.973	4.973	4.973	4.973	4.973	4.973	4.973	4.973	-	0,0%
OBRIGAÇÕES TRIBUTÁRIAS	10.913	10.913	10.913	10.913	10.913	10.913	10.913	10.913	10.913	10.913	10.913	10.913	10.913	-	0,0%
OUTRAS OBRIGAÇÕES	32.848	32.853	33.179	33.248	33.318	33.331	33.375	33.378	33.391	33.623	33.623	33.630	33.626	(5)	0,0%
PATRIMONIO LIQUIDO	116.883	116.623	116.577	116.544	116.501	116.472	117.442	117.442	117.372	117.260	117.246	117.231	114.768	(2.463)	-2,1%
% sobre TOTAL DO PASSIVO	49,7%	49,7%	49,6%	49,6%	49,6%	49,6%	49,8%	49,8%	49,8%	49,7%	49,7%	49,7%	48,9%		
CAPITAL SOCIAL	15.300	15.300	15.300	15.300	15.300	15.300	15.300	15.300	15.300	15.300	15.300	15.300	15.300	-	0,0%
AJUSTES DE AVALIAÇÃO PATRIMONIAL	172	172	172	172	172	172	172	172	172	172	172	172	172	-	0,0%
RESERVAS DE LUCROS	123.871	123.871	123.871	123.871	123.871	123.871	123.871	123.871	123.871	123.871	123.871	123.871	123.871	-	0,0%
LUCROS OU PREJUÍZOS ACUMULADOS	(20.313)	(20.313)	(20.313)	(20.313)	(20.313)	(20.313)	(21.872)	(20.313)	(20.313)	(20.313)	(20.313)	(20.313)	(23.558)	(3.245)	-16,0%
LUCROS OU PREJUÍZOS DO EXERCÍCIO	(2.147)	(2.407)	(2.453)	(2.486)	(2.529)	(2.558)	(29)	(1.588)	(1.658)	(1.770)	(1.784)	(1.799)	(1.017)	782	43,5%
TOTAL DO PASSIVO	235.035	234.829	234.850	234.847	234.851	234.851	235.878	235.879	235.879	235.879	235.879	235.879	234.601	(1.278)	-0,5%

Considerações:

Em julho de 2022 o grupo de contas do Passivo Circulante apresentou aumento de R\$ 1,2 milhões, em relação ao mês anterior.

O Passivo Não Circulante apresentou redução de R\$ 5 mil, em relação ao mês anterior.

A variação que ocorre no Patrimônio Líquido é gerada pelo Resultado Líquido do Exercício apresentada no Demonstrativo de Resultado do Exercício (DRE), e no mês de julho/2022 apresentou uma redução no Patrimônio Líquido de 2,1%, influenciado principalmente pela conta de Lucros e Prejuízos Acumulados no valor de R\$ 3,3 milhões, na comparação do Demonstrativo de Resultado apresentado no RMA de junho/2022.

4.1.3 Demonstrativo de Resultado do Período

Pavsolo Construtora Ltda

Em R\$ Mil

Demonstrativo de Resultado do Exercício Mensal	07/2021	08/2021	09/2021	10/2021	11/2021	12/2021	01/2022	02/2022	03/2022	04/2022	05/2022	06/2022	07/2022	Variação Mês Anterior		
														jul/22-jun/22	%AH	
RECEITA BRUTA DOS SERVIÇOS PRESTADOS	-	-	-	-	-	-	-	-	-	-	-	-	-	-	-	0,0%
DEDUÇÕES DA RECEITA BRUTA	-	-	-	-	-	-	-	-	-	-	-	-	-	-	-	0,0%
RECEITA OPERACIONAL LÍQUIDA	-	-	-	-	-	-	-	-	-	-	-	-	-	-	-	0,0%
CUSTOS DOS SERVIÇOS PRESTADOS	-	-	-	-	-	-	-	-	(34)	(1)	(1)	(1)	(764)	(763)	-97783,5%	
% sobre ROL	0,0%	0,0%	0,0%	0,0%	0,0%	0,0%	0,0%	0,0%	0,0%	0,0%	0,0%	0,0%	0,0%	0,0%	0,0%	
RESULTADO BRUTO OPERACIONAL	-	-	-	-	-	-	-	-	(34)	(1)	(1)	(1)	(764)	(763)	-97783,5%	
DESPESAS (RECEITAS) OPERACIONAIS	-	-	-	-	-	-	-	-	(64)	(86)	(13)	(14)	(13)	1	5,8%	
% sobre ROL	0,0%	0,0%	0,0%	0,0%	0,0%	0,0%	0,0%	0,0%	0,0%	0,0%	0,0%	0,0%	0,0%	0,0%	0,0%	
DESPESAS ADMINISTRATIVAS	-	-	-	-	-	-	-	-	(47)	(12)	(13)	(14)	(12)	2	10,9%	
DESPESAS TRIBUTÁRIAS	-	-	-	-	-	-	-	-	(17)	(74)	-	-	(1)	(1)	100,0%	
RESULTADO ANTES DO RESULTADO FINANCEIRO	-	-	-	-	-	-	-	-	(98)	(87)	(14)	(15)	(777)	(762)	-5192,7%	
% sobre ROL	0,0%	0,0%	0,0%	0,0%	0,0%	0,0%	0,0%	0,0%	0,0%	0,0%	0,0%	0,0%	0,0%	0,0%	0,0%	
RESULTADO LÍQUIDO FINANCEIRO	-	-	-	-	-	-	-	-	(1)	(26)	(0)	(0)	(0)	(0)	-250,2%	
% sobre ROL	0,0%	0,0%	0,0%	0,0%	0,0%	0,0%	0,0%	0,0%	0,0%	0,0%	0,0%	0,0%	0,0%	0,0%	0,0%	
RECEITAS FINANCEIRAS	-	-	-	-	-	-	-	-	-	-	-	-	-	-	0,0%	
DESPESAS FINANCEIRAS	-	-	-	-	-	-	-	-	(1)	(26)	(0)	(0)	(0)	(0)	-250,2%	
RESULTADO LÍQUIDO DO EXERCÍCIO	-	-	-	-	-	-	-	-	(99)	(113)	(14)	(15)	(777)	(762)	-5191,3%	
% sobre ROL	0,0%	0,0%	0,0%	0,0%	0,0%	0,0%	0,0%	0,0%	0,0%	0,0%	0,0%	0,0%	0,0%	0,0%	0,0%	

Considerações:

Em julho de 2022 a Recuperanda não apresentou Receita Bruta de Vendas e o Resultado Líquido do Exercício foi um prejuízo de R\$ 777 mil.

4.2 Demonstrações Financeiras – Ebrax Construtora Ltda

4.2.1 Ativo

A seguir apresenta-se as contas do Balanço Patrimonial Ativo – Bens e Direitos:

Ebrax Construtora Ltda														Variação Mês Anterior	
Em R\$ Mil														Jul/22-Jun/22	%AH
BALANÇO PATRIMONIAL	07/2021	08/2021	09/2021	10/2021	11/2021	12/2021	01/2022	02/2022	03/2022	04/2022	05/2022	06/2022	07/2022		
ATIVO CIRCULANTE	34.661	35.342	36.136	35.987	36.485	36.517	36.518	36.513	36.444	36.926	36.717	36.726	37.001	275	0,7%
% sobre TOTAL DO ATIVO	73,0%	73,4%	73,9%	73,8%	74,1%	74,1%	74,2%	74,2%	74,2%	74,4%	74,4%	74,4%	74,5%		
DISPONÍVEL	19	54	600	9	262	250	7	17	3	2	2	2	2	(0)	-3,6%
CLIENTES	5.136	5.615	5.150	5.348	5.287	4.972	5.212	5.112	5.081	5.413	5.204	5.132	5.132	-	0,0%
ESTOQUES	-	-	-	-	-	-	-	-	-	120	120	120	120	-	0,0%
TÍTULOS A RECEBER	7	7	7	7	49	49	49	49	49	49	49	49	49	-	0,0%
ADIANTAMENTOS A TERCEIROS	1.110	1.130	1.487	1.619	1.753	2.063	2.141	2.278	2.237	2.237	2.237	2.311	2.301	(10)	-0,4%
ADIANTAMENTOS A FUNCIONARIOS	1	1	1	1	4	1	1	1	1	1	1	1	1	-	0,0%
TRIBUTOS A RECUPERAR	2.048	2.097	2.102	2.140	2.200	2.240	2.257	2.259	2.259	2.292	2.292	2.298	2.298	-	0,0%
OUTROS CREDITOS	26.120	26.218	26.569	26.641	26.708	26.721	26.721	26.729	26.746	26.746	26.746	26.746	27.031	285	1,1%
DESPESAS A APROPRIAR	221	221	221	221	221	221	129	67	67	67	67	67	67	-	0,0%
ATIVO NÃO CIRCULANTE	12.802	12.788	12.774	12.760	12.745	12.732	12.717	12.703	12.689	12.675	12.663	12.663	12.662	(0)	0,0%
% sobre TOTAL DO ATIVO	27,0%	26,6%	26,1%	26,2%	25,9%	25,9%	25,8%	25,8%	25,8%	25,6%	25,6%	25,6%	25,5%		
OUTROS CRÉDITOS	10	10	10	10	10	10	10	10	10	10	10	10	10	-	0,0%
DEPÓSITO JUDICIAL	231	231	231	231	231	231	231	231	231	231	231	231	231	-	0,0%
DEPÓSITO JUDICIAL - RECUPERAÇÃO JUDICIAL	36	36	36	36	36	36	36	36	36	36	36	36	36	-	0,0%
IMOBILIZADO	4.657	4.642	4.628	4.614	4.600	4.586	4.572	4.558	4.544	4.530	4.518	4.517	4.517	(0)	0,0%
INTANGÍVEL	7.868	7.868	7.868	7.868	7.868	7.868	7.868	7.868	7.868	7.868	7.868	7.868	7.868	-	0,0%
TOTAL DO ATIVO	47.463	48.130	48.910	48.746	49.230	49.249	49.235	49.217	49.133	49.601	49.380	49.388	49.663	274	0,6%

Considerações:

Em julho de 2022 o grupo de contas do Ativo Circulante apresentou aumento de R\$ 275 mil na comparação com mês anterior.

O Ativo Não Circulante não apresentou variações relevantes em relação ao mês anterior.

4.2.2 Passivos

A seguir apresenta-se as contas do Balanço Patrimonial Passivo – Obrigações:

Ebrax Construtora Ltda

Em R\$ Mil

BALANÇO PATRIMONIAL	07/2021	08/2021	09/2021	10/2021	11/2021	12/2021	01/2022	02/2022	03/2022	04/2022	05/2022	06/2022	07/2022	Variação Mês Anterior	
														jul/22-jun/22	%AH
PASSIVO CIRCULANTE	23.998	24.552	26.009	27.159	27.693	27.446	27.440	27.435	27.519	23.101	22.916	22.883	23.182	298	1,3%
% sobre TOTAL DO PASSIVO	50,6%	51,0%	53,2%	55,7%	56,3%	55,7%	55,7%	55,7%	56,0%	46,6%	46,4%	46,3%	46,7%		
EMPRÉSTIMOS E FINANCIAMENTOS	178	178	178	178	178	178	178	178	178	178	178	178	178	-	0,0%
FORNECEDORES	4.577	4.484	4.539	5.511	5.763	5.538	5.586	5.576	5.643	5.643	5.643	5.625	5.617	(9)	-0,2%
OBRIGAÇÕES TRIBUTÁRIAS	584	577	559	565	601	561	552	555	557	559	556	557	557	0	0,1%
OBRIGAÇÕES TRABALHISTAS E PREVIDENCIÁRIAS	975	1.000	1.013	1.044	1.056	1.072	1.072	1.067	1.083	1.075	1.090	1.088	1.099	11	1,0%
CREDORES RECUPERAÇÃO JUDICIAL	14.485	14.698	14.535	14.535	14.535	14.535	14.535	14.535	14.535	10.300	10.300	10.300	10.300	-	0,0%
OUTRAS OBRIGAÇÕES	3.199	3.615	5.187	5.327	5.561	5.562	5.517	5.523	5.523	5.347	5.150	5.135	5.431	296	5,8%
PASSIVO NÃO CIRCULANTE	9.999	9.956	9.913	9.869	9.853	9.811	9.811	9.811	9.811	14.046	14.046	14.046	14.046	-	0,0%
% sobre TOTAL DO PASSIVO	21,1%	20,7%	20,3%	20,2%	20,0%	19,9%	19,9%	19,9%	20,0%	28,3%	28,4%	28,4%	28,3%		
CREDORES RECUPERAÇÃO JUDICIAL	-	-	-	-	-	-	-	-	-	4.235	4.235	4.235	4.235	-	0,0%
OBRIGAÇÕES TRIBUTÁRIAS	9.999	9.956	9.913	9.869	9.853	9.811	9.811	9.811	9.811	9.811	9.811	9.811	9.811	-	0,0%
OUTRAS OBRIGAÇÕES	-	-	-	-	-	-	-	-	-	-	-	-	-	-	0,0%
PATRIMONIO LIQUIDO	13.467	13.623	12.987	11.718	11.684	11.992	11.985	11.971	11.804	12.454	12.418	12.459	12.435	(24)	-0,2%
% sobre TOTAL DO PASSIVO	28,4%	28,3%	26,6%	24,0%	23,7%	24,3%	24,3%	24,3%	24,0%	25,1%	25,1%	25,2%	25,0%		
CAPITAL SOCIAL	7.000	7.000	7.000	7.000	7.000	7.000	7.000	7.000	7.000	7.000	7.000	7.000	7.000	-	0,0%
AJUSTES DE AVALIAÇÃO PATRIMONIAL	1.750	1.750	1.750	1.750	1.750	1.750	1.750	1.750	1.750	1.750	1.750	1.750	1.750	-	0,0%
RESERVAS DE LUCROS	17.276	17.276	17.276	17.276	17.276	17.276	17.276	17.276	17.276	17.276	17.276	17.276	17.276	-	0,0%
LUCROS OU PREJUÍZOS ACUMULADOS	(10.433)	(9.343)	(9.499)	(8.864)	(7.595)	(8.482)	(11.162)	(11.347)	(11.333)	(13.357)	(13.545)	(13.545)	(13.545)	-	0,0%
LUCROS OU PREJUÍZOS DO EXERCÍCIO	(2.127)	(3.060)	(3.540)	(5.444)	(6.748)	(5.553)	(2.879)	(2.709)	(2.889)	(215)	(63)	(22)	(46)	(24)	-110,6%
TOTAL DO PASSIVO	47.463	48.130	48.910	48.746	49.230	49.249	49.235	49.217	49.133	49.601	49.380	49.388	49.663	274	0,6%

Considerações:

Em julho de 2022 o grupo de contas do Passivo Circulante apresentou aumento de R\$ 298 mil na comparação com mês anterior.

O Passivo Não Circulante não apresentou variação em relação ao mês anterior.

A variação que ocorre no Patrimônio Líquido é gerada pelo Resultado Líquido do Exercício apresentada no Demonstrativo de Resultado do Exercício (DRE).

4.2.3 Demonstrativo de Resultado do Período

Ebrax Construtora Ltda

Em R\$ Mil

Demonstrativo de Resultado do Exercício Mensal	07/2021	08/2021	09/2021	10/2021	11/2021	12/2021	01/2022	02/2022	03/2022	04/2022	05/2022	06/2022	07/2022	Variação Mês Anterior	
														Jul/22-Jun/22	%AH
RECEITA BRUTA DOS SERVIÇOS PRESTADOS	278	791	289	509	1.305	745	264	134	-	306	1	72	-	(72)	-100,0%
DEDUÇÕES DA RECEITA BRUTA	(10)	(10)	(19)	(19)	(48)	(27)	(10)	(5)	-	(20)	-	-	-	-	0,0%
RECEITA OPERACIONAL LÍQUIDA	268	780	271	491	1.258	717	254	129	-	286	1	72	-	(72)	-100,0%
CUSTOS DOS SERVIÇOS PRESTADOS	(484)	(412)	(660)	(1.479)	(1.167)	(195)	(116)	(46)	(132)	(103)	(18)	(10)	(2)	8	76,0%
% sobre ROL	-180,7%	-52,9%	-243,9%	-301,6%	-92,8%	-27,1%	-45,6%	-35,9%	0,0%	-36,1%	-1768,0%	-13,8%	0,0%		
RESULTADO BRUTO OPERACIONAL	(216)	368	(389)	(989)	91	523	139	83	(132)	183	(17)	62	(2)	(65)	-103,9%
DESPESAS (RECEITAS) OPERACIONAIS	(868)	(203)	(237)	(270)	(106)	727	(49)	(31)	(35)	(18)	(18)	(21)	(21)	(1)	-3,7%
% sobre ROL	-324,1%	-26,1%	-87,4%	-55,1%	-8,4%	101,3%	-19,2%	-24,4%	0,0%	-6,2%	-1779,6%	-28,5%	0,0%		
DESPESAS ADMINISTRATIVAS	(856)	(191)	(242)	(268)	(103)	711	(49)	(30)	(34)	(18)	(17)	(21)	(12)	9	42,9%
DESPESAS TRIBUTÁRIAS	(12)	(13)	6	(2)	(2)	16	(0)	(2)	(0)	-	(1)	0	(9)	(10)	-2158,3%
RESULTADO ANTES DO RESULTADO FINANCEIRO	(1.083)	164	(626)	(1.259)	(15)	1.249	90	51	(167)	165	(35)	42	(24)	(65)	-156,9%
% sobre ROL	-404,8%	21,1%	-231,3%	-256,7%	-1,2%	174,2%	35,2%	39,7%	0,0%	57,7%	-3447,6%	57,7%	0,0%		
RESULTADO LÍQUIDO FINANCEIRO	(6)	(9)	(10)	(10)	(20)	(20)	(97)	(65)	(1)	(4)	(1)	(0)	(0)	0	20,0%
% sobre ROL	-2,1%	-1,1%	-3,6%	-2,0%	-1,6%	-2,8%	-38,0%	-50,3%	0,0%	-1,3%	-142,5%	-0,4%	0,0%		
RECEITAS FINANCEIRAS	-	-	-	-	-	-	-	-	-	-	-	-	-	-	0,0%
DESPESAS FINANCEIRAS	(6)	(9)	(10)	(10)	(20)	(20)	(97)	(65)	(1)	(4)	(1)	(0)	(0)	0	20,0%
RESULTADO LÍQUIDO DO EXERCÍCIO	(1.089)	156	(636)	(1.269)	(35)	1.229	(7)	(14)	(167)	161	(36)	41	(24)	(65)	-157,9%
% sobre ROL	-406,9%	20,0%	-234,8%	-258,6%	-2,8%	171,4%	-2,8%	-10,6%	0,0%	56,4%	-3590,1%	57,3%	0,0%		

Considerações:

Em julho de 2022 a Recuperanda não apresentou Receita Bruta de Vendas.

Considerando as contas apresentadas, a empresa apresentou prejuízo de R\$ 24 mil.



CREDIBILITÀ
— ADMINISTRAÇÕES JUDICIAIS —

Escritório Curitiba | PR

Avenida Iguaçu, 2820 | Sala 1001
80.240-031
(41) 3156.3123

Escritório São Paulo | SP

Av. Engenheiro Luiz Carlos Berini, 105 | Sala 506
04.571-010
(11) 3171.3669

Escritório Blumenau | SC

Rua. Dr. Amadeu da Luz, 100 | Sala 101
89.010-160
(47) 3042-1259

credibilita.adv.br
contato@credibilita.adv.br



RMA Relatório
Mensal de
Atividades



CREDIBILITÄ
— ADMINISTRAÇÕES JUDICIAIS —

Recuperação Judicial da(s) Empresa(s):

PAVSOLO CONSTRUTORA LTDA

Competência: agosto de 2022

CONSIDERAÇÕES INICIAIS

Excelentíssimo Senhor Doutor Juíz de Direito da 1ª Vara da Comarca de São Bento do Sul – Estado de Santa Catarina.

Processo nº 0300962-68.2016.8.24.0058

A Credibilità – Administrações Judiciais, nomeada Administradora Judicial nos citados autos, vem, respeitosamente, à presença de Vossa Excelência, apresentar o Relatório Mensal de Atividades das Recuperandas:

- PAVSOLO CONSTRUTORA LTDA.
- EBRAX CONSTRUTORA LTDA.

Este relatório, denominado “**Relatório Mensal de Atividades - RMA**”, foi elaborado com as informações quantitativas e qualitativas fornecidas pelas Recuperandas, contemplando as análises do mês de **agosto de 2022**.

Tem como objetivo:

- Fornecer informações sobre as atividades econômicas das Recuperandas;
- Apresentar informações financeiras e econômicas;

Com relação às informações contidas neste documento, a Administradora Judicial fica à disposição para prestar esclarecimentos adicionais.

Atenciosamente,

Credibilità Administrações Judiciais

GLOSSÁRIO

AC - Ativo Circulante

ACF - Ativo Circulante Financeiro

ACO - Ativo Circulante Operacional

A.H. – Análise Horizontal

AJ - Administrador Judicial

ANC - Ativo Não Circulante

A.V. – Análise Vertical

BP - Balanço Patrimonial

DRE - Demonstrativo de Resultado do Exercício

EBITDA - Earnings Before Interest, Taxes, Depreciation and Amortization Ou Lucro

Antes dos Juros, Impostos, Depreciação e Amortização.

IFs - Instituições Financeiras

LL - Lucro Líquido

LO - Lucro Operacional

PC - Passivo Circulante

PCF - Passivo Circulante Financeiro

PCO - Passivo Circulante Operacional

PL - Patrimônio Líquido

PNC - Passivo Não Circulante

RJ - Recuperação Judicial

RL - Receita Líquida

ROL - Receita Operacional Líquida ou Receita Líquidas de Vendas

ÍNDICE

1	EMPRESAS DO GRUPO EM RECUPERAÇÃO JUDICIAL.....	4
1.1	ESTRUTURA SOCIETÁRIA.....	4
2	RESUMO DAS ATIVIDADES OPERACIONAIS.....	5
2.1	COLABORADORES	5
2.2	FATURAMENTO	7
3	RELAÇÃO DE CREDORES.....	8
4	ANÁLISE DOS DADOS CONTÁBEIS E INFORMAÇÕES FINANCEIRAS.....	9
4.1	DEMONSTRAÇÕES FINANCEIRAS – PAVSOLO CONSTRUTORA LTDA.....	9
4.1.1	ATIVO.....	9
4.1.2	PASSIVOS	10
4.1.3	DEMONSTRATIVO DE RESULTADO DO PERÍODO	11
4.2	DEMONSTRAÇÕES FINANCEIRAS – EBRAX CONSTRUTORA LTDA.....	12
4.2.1	ATIVO.....	12
4.2.2	PASSIVOS	13
4.2.3	DEMONSTRATIVO DE RESULTADO DO PERÍODO	14

1 EMPRESAS DO GRUPO EM RECUPERAÇÃO JUDICIAL

1.1 Estrutura Societária

Pavsolo Construtora Ltda

Nome	Qualificação	Nome Representante Legal	Qualificação Representante Legal
Pavpar Holding S.A	22-Sócio	Sidinei Martiniacki	05-Administrador
Sidinei Martiniacki	49-Sócio-Administrador	-	-

Fonte: Site da Receita Federal, em 04/04/2022.

Ebrax Construtora Ltda

Nome	Qualificação	Nome Representante Legal	Qualificação Representante Legal
Sidinei Martiniacki	65-Titular Pessoa Física Residente ou Domiciliado no Brasil	-	-

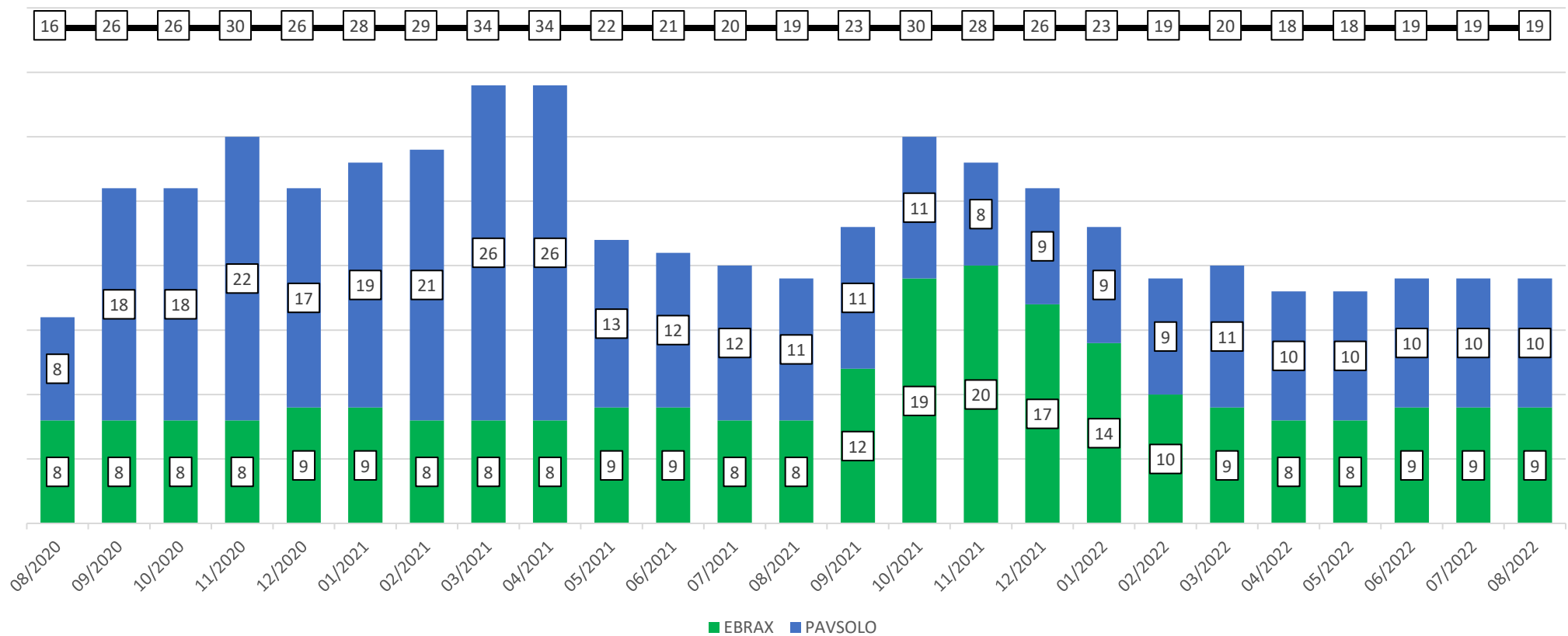
Fonte: Site da Receita Federal, em 04/04/2022.

2 RESUMO DAS ATIVIDADES OPERACIONAIS

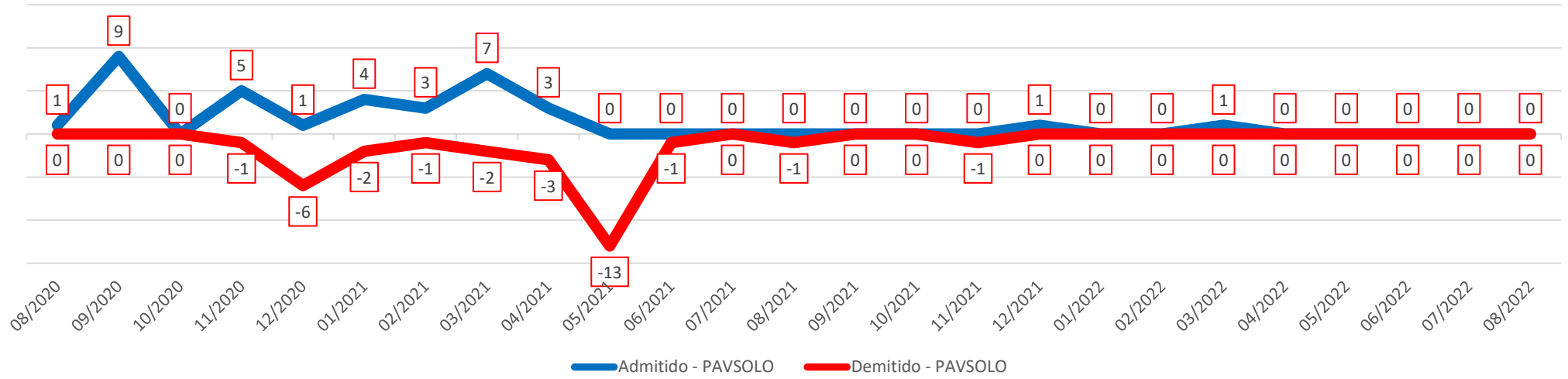
2.1 Colaboradores

No mês de agosto de 2022, as Recuperandas apresentaram 19 colaboradores ativos, na folha de pagamento, sendo 10 colaboradores da empresa Pavsolo e 9 colaboradores da empresa Ebrax.

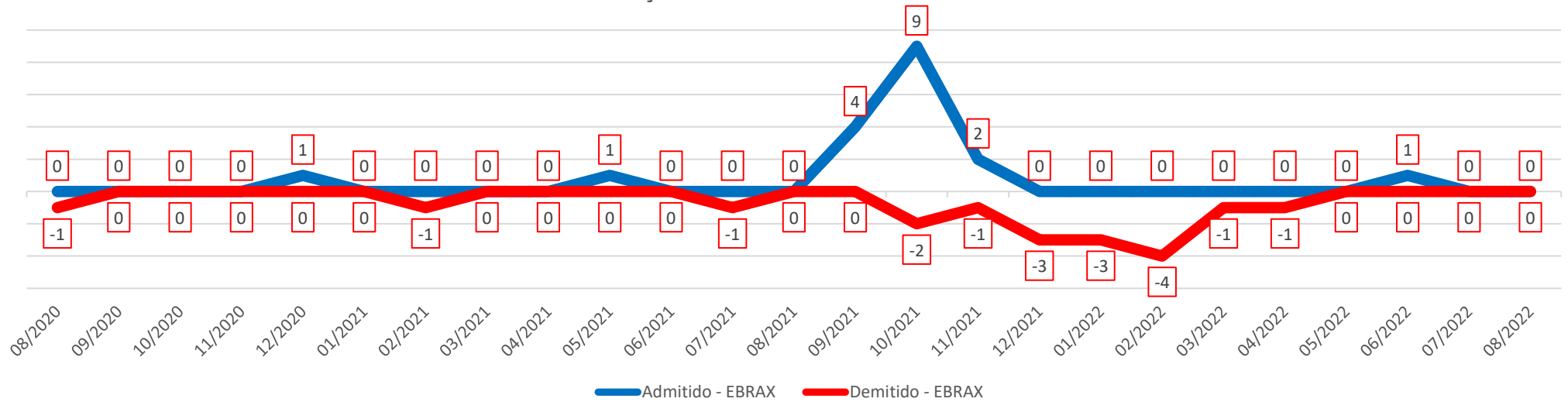
Quadro de Colaboradores



Evolução Quadro de Colaboradores

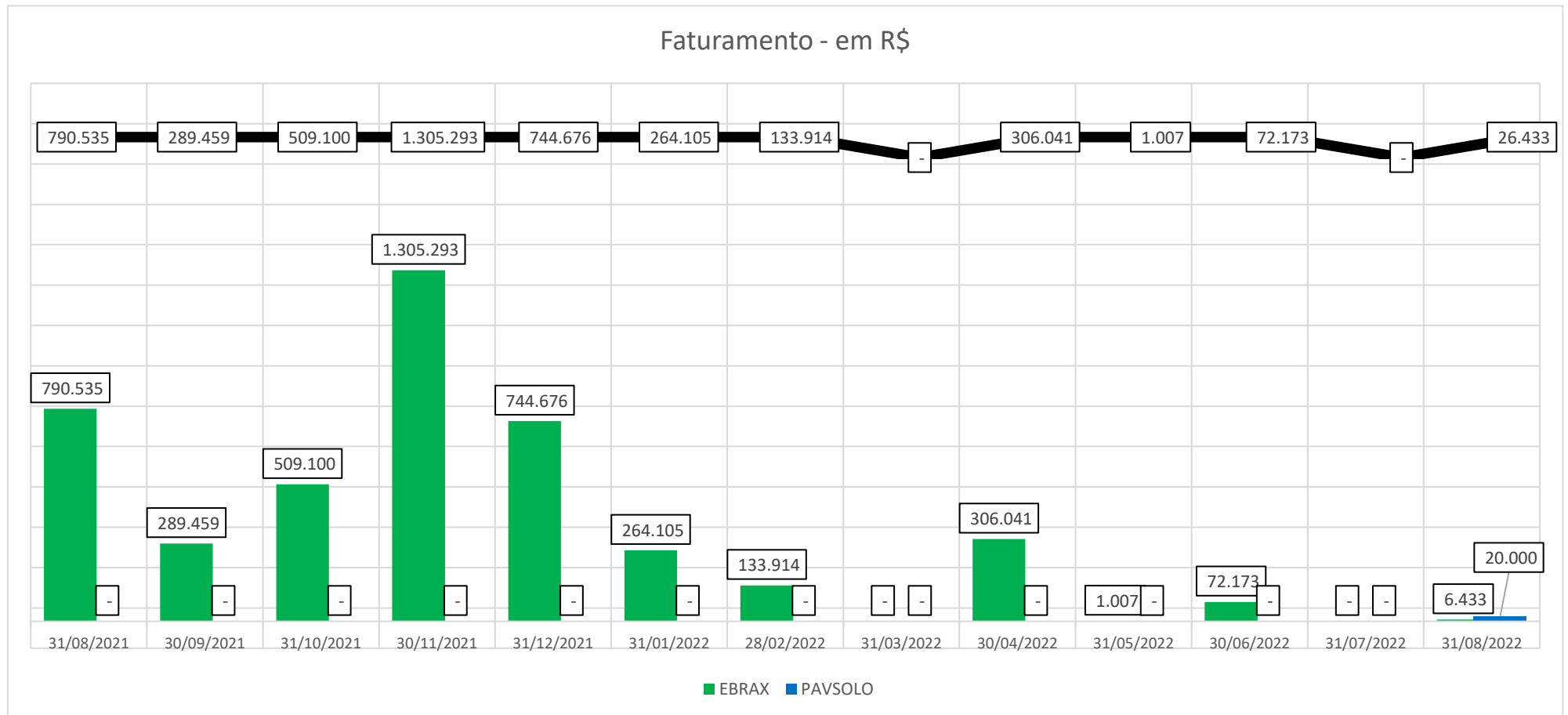


Evolução Quadro de Colaboradores



2.2 Faturamento

O gráfico abaixo apresenta o faturamento bruto histórico das Recuperandas e em agosto de 2022 apresentaram o valor total de R\$ 26,4 mil, sendo R\$ 6,4 mil referente ao faturamento da empresa Ebrax e R\$ 20,0 mil referente ao faturamento da empresa Pavsolo.

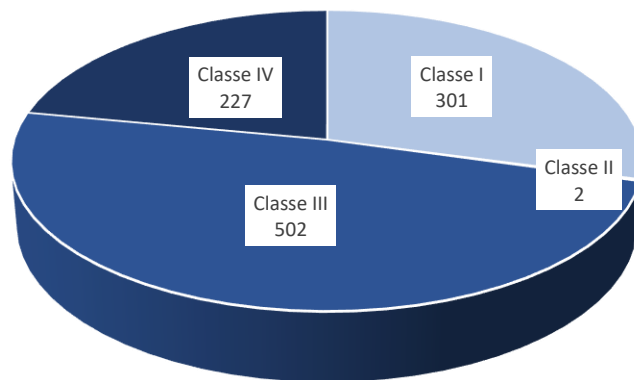


3 RELAÇÃO DE CREDORES

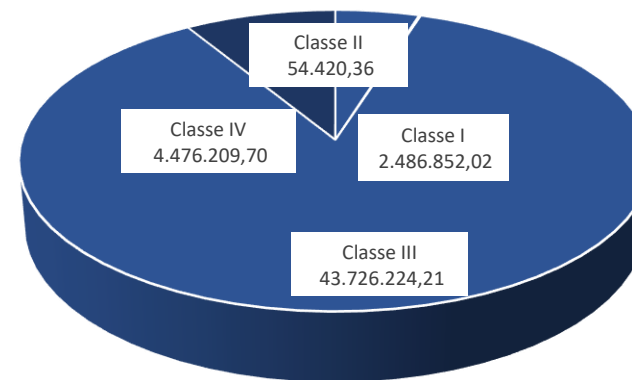
Lista atualizada do art. 7º, § 2º, da Lei 11.101/2005, excluídos os credores já quitados, relacionando 1.032 credores, com o valor total de R\$ 50.743.706,29 (Cinquenta milhões, setecentos e quarenta e três mil, setecentos e seis reais e vinte e nove centavos).

Classes	Nome	Credores	Valor da Lista
Classe I	Credores Trabalhistas	301	2.486.852,02
Classe II	Credores Garantia Real	2	54.420,36
Classe III	Credores Quirografários	502	43.726.224,21
Classe IV	Credores ME/EPP	227	4.476.209,70
Total Geral	Total Geral	1032	50.743.706,29

Credores por Número / Classe



Credores por Valor / Classe



4 ANÁLISE DOS DADOS CONTÁBEIS E INFORMAÇÕES FINANCEIRAS

4.1 Demonstrações Financeiras – Pavsolo Construtora Ltda

4.1.1 Ativo

A seguir apresenta-se as contas do Balanço Patrimonial Ativo – Bens e Direitos:

Pavsolo Construtora Ltda

Em R\$ Mil														Variação Mês Anterior	
BALANÇO PATRIMONIAL	08/2021	09/2021	10/2021	11/2021	12/2021	01/2022	02/2022	03/2022	04/2022	05/2022	06/2022	07/2022	08/2022	ago/22-jul/22	%AH
ATIVO CIRCULANTE	81.608	81.629	81.627	81.630	81.630	81.658	81.659	81.659	81.659	81.659	81.659	81.653	81.653	0	0,0%
% sobre TOTAL DO ATIVO	34,6%	34,6%	34,6%	34,6%	34,6%	34,6%	34,6%	34,6%	34,6%	34,6%	34,6%	34,8%	34,8%		
DISPONÍVEL	846	848	848	848	848	848	848	848	848	848	848	842	842	0	0,0%
CLIENTES	28.902	28.902	28.902	28.902	28.902	28.902	28.902	28.902	28.902	28.902	28.902	28.902	28.902	-	0,0%
ADIANTAMENTOS A TERCEIROS	3.775	3.795	3.795	3.795	3.795	3.823	3.824	3.824	3.824	3.824	3.824	3.824	3.824	-	0,0%
ADIANTAMENTOS A FUNCIONARIOS	88	88	88	91	91	91	91	91	91	91	91	91	91	-	0,0%
TRIBUTOS A RECUPERAR	311	311	311	311	311	311	311	311	311	311	311	311	311	-	0,0%
OUTROS CREDITOS	47.686	47.685	47.682	47.682	47.682	47.682	47.682	47.682	47.682	47.682	47.682	47.682	47.682	-	0,0%
ATIVO NÃO CIRCULANTE	154.220	154.220	154.220	154.220	154.220	154.220	154.220	154.220	154.220	154.220	154.220	152.948	152.840	(109)	-0,1%
% sobre TOTAL DO ATIVO	65,4%	65,4%	65,4%	65,4%	65,4%	65,4%	65,4%	65,4%	65,4%	65,4%	65,4%	65,2%	65,2%		
OUTROS CRÉDITOS	144.215	144.215	144.215	144.215	144.215	144.215	144.215	144.215	144.215	144.215	144.215	144.215	144.215	-	0,0%
IMOBILIZADO	3.706	3.706	3.706	3.706	3.706	3.706	3.706	3.706	3.706	3.706	3.706	2.435	2.326	(109)	-4,5%
INTANGÍVEL	6.299	6.299	6.299	6.299	6.299	6.299	6.299	6.299	6.299	6.299	6.299	6.299	6.299	-	0,0%
TOTAL DO ATIVO	235.828	235.849	235.846	235.849	235.849	235.878	235.879	235.879	235.879	235.879	235.879	234.601	234.493	(108)	0,0%

Considerações:

Em agosto de 2022 o grupo de contas do Ativo Circulante não apresentou variações relevantes em relação ao mês anterior.

O Ativo Não Circulante apresentou uma redução de R\$ 109 mil, na comparação com o mês anterior.

4.1.2 Passivos

A seguir apresenta-se as contas do Balanço Patrimonial Passivo – Obrigações:

Pavsolo Construtora Ltda

Em R\$ Mil

BALANÇO PATRIMONIAL	08/2021	09/2021	10/2021	11/2021	12/2021	01/2022	02/2022	03/2022	04/2022	05/2022	06/2022	07/2022	08/2022	Variação Mês Anterior	
														ago/22-jul/22	%AH
PASSIVO CIRCULANTE	69.467	69.207	69.170	69.146	69.162	69.175	69.173	69.229	69.110	69.124	69.131	70.321	70.310	(11)	0,0%
% sobre TOTAL DO PASSIVO	29,6%	29,5%	29,5%	29,4%	29,4%	29,3%	29,3%	29,3%	29,3%	29,3%	29,3%	30,0%	30,0%		
EMPRÉSTIMOS E FINANCIAMENTOS	6.398	6.398	6.398	6.398	6.398	6.398	6.398	6.398	6.398	6.398	6.398	6.398	6.398	-	0,0%
FORNECEDORES	8.658	8.520	8.533	8.564	8.580	8.604	8.604	8.658	8.658	8.660	8.659	8.661	8.660	(1)	0,0%
OBRIGAÇÕES TRIBUTÁRIAS	7.965	7.967	7.968	7.970	7.972	7.972	7.972	7.975	7.921	7.921	7.921	7.922	7.910	(12)	-0,2%
OBRIGAÇÕES TRABALHISTAS E PREVIDENCIÁRIAS	6.563	6.461	6.409	6.352	6.350	6.341	6.338	6.338	6.270	6.279	6.282	6.284	6.286	2	0,0%
CREDORES RECUPERAÇÃO JUDICIAL	35.495	35.472	35.472	35.472	35.472	35.472	35.472	35.472	35.472	35.472	35.472	36.655	36.655	-	0,0%
OUTRAS OBRIGAÇÕES	4.386	4.389	4.389	4.389	4.389	4.388	4.388	4.388	4.390	4.393	4.399	4.402	4.402	-	0,0%
PASSIVO NÃO CIRCULANTE	48.739	49.065	49.134	49.204	49.217	49.261	49.264	49.277	49.509	49.509	49.516	49.512	49.509	(3)	0,0%
% sobre TOTAL DO PASSIVO	20,8%	20,9%	20,9%	21,0%	21,0%	20,9%	20,9%	20,9%	21,0%	21,0%	21,0%	21,1%	21,1%		
EMPRÉSTIMOS E FINANCIAMENTOS	4.973	4.973	4.973	4.973	4.973	4.973	4.973	4.973	4.973	4.973	4.973	4.973	4.973	-	0,0%
OBRIGAÇÕES TRIBUTÁRIAS	10.913	10.913	10.913	10.913	10.913	10.913	10.913	10.913	10.913	10.913	10.913	10.913	10.913	-	0,0%
OUTRAS OBRIGAÇÕES	32.853	33.179	33.248	33.318	33.331	33.375	33.378	33.391	33.623	33.623	33.630	33.626	33.623	(3)	0,0%
PATRIMONIO LIQUIDO	116.623	116.577	116.544	116.501	116.472	117.442	117.442	117.372	117.260	117.246	117.231	114.768	114.674	(95)	-0,1%
% sobre TOTAL DO PASSIVO	49,7%	49,6%	49,6%	49,6%	49,6%	49,8%	49,8%	49,8%	49,7%	49,7%	49,7%	48,9%	48,9%		
CAPITAL SOCIAL	15.300	15.300	15.300	15.300	15.300	15.300	15.300	15.300	15.300	15.300	15.300	15.300	15.300	-	0,0%
AJUSTES DE AVALIAÇÃO PATRIMONIAL	172	172	172	172	172	172	172	172	172	172	172	172	172	-	0,0%
RESERVAS DE LUCROS	123.871	123.871	123.871	123.871	123.871	123.871	123.871	123.871	123.871	123.871	123.871	123.871	123.871	-	0,0%
LUCROS OU PREJUÍZOS ACUMULADOS	(20.313)	(20.313)	(20.313)	(20.313)	(20.313)	(21.872)	(20.313)	(20.313)	(20.313)	(20.313)	(20.313)	(23.558)	(23.558)	-	0,0%
LUCROS OU PREJUÍZOS DO EXERCÍCIO	(2.407)	(2.453)	(2.486)	(2.529)	(2.558)	(29)	(1.588)	(1.658)	(1.770)	(1.784)	(1.799)	(1.017)	(1.111)	(95)	-9,3%
TOTAL DO PASSIVO	234.829	234.850	234.847	234.851	234.851	235.878	235.879	235.879	235.879	235.879	235.879	234.601	234.493	(108)	0,0%

Considerações:

Em agosto de 2022 o grupo de contas do Passivo Circulante apresentou redução de R\$ 11 mil, em relação ao mês anterior.

O Passivo Não Circulante apresentou redução de R\$ 3 mil, em relação ao mês anterior.

A variação que ocorre no Patrimônio Líquido é gerada pelo Resultado Líquido do Exercício apresentada no Demonstrativo de Resultado do Exercício (DRE), e no mês de agosto/2022 apresentou uma redução no Patrimônio Líquido de 0,1%, influenciado principalmente pela conta de Lucros e Prejuízos Acumulados.

4.1.3 Demonstrativo de Resultado do Período

Pavsolo Construtora Ltda

Em R\$ Mil

Demonstrativo de Resultado do Exercício Mensal	08/2021	09/2021	10/2021	11/2021	12/2021	01/2022	02/2022	03/2022	04/2022	05/2022	06/2022	07/2022	08/2022	Variação Mês Anterior	
														ago/22-jul/22	%AH
RECEITA BRUTA DOS SERVIÇOS PRESTADOS	-	-	-	-	-	-	-	-	-	-	-	-	20	20	100,0%
DEDUÇÕES DA RECEITA BRUTA	-	-	-	-	-	-	-	-	-	-	-	-	-	-	0,0%
RECEITA OPERACIONAL LÍQUIDA	-	-	-	-	-	-	-	-	-	-	-	-	20	20	100,0%
CUSTOS DOS SERVIÇOS PRESTADOS	-	-	-	-	-	-	-	(34)	(1)	(1)	(1)	(764)	(109)	655	85,8%
% sobre ROL	0,0%	0,0%	0,0%	0,0%	0,0%	0,0%	0,0%	0,0%	0,0%	0,0%	0,0%	0,0%	-544,1%		
RESULTADO BRUTO OPERACIONAL	-	-	-	-	-	-	-	(34)	(1)	(1)	(1)	(764)	(89)	675	88,4%
DESPESAS (RECEITAS) OPERACIONAIS	-	-	-	-	-	-	-	(64)	(86)	(13)	(14)	(13)	(6)	7	56,1%
% sobre ROL	0,0%	0,0%	0,0%	0,0%	0,0%	0,0%	0,0%	0,0%	0,0%	0,0%	0,0%	0,0%	-28,8%		
DESPESAS ADMINISTRATIVAS	-	-	-	-	-	-	-	(47)	(12)	(13)	(14)	(12)	(6)	7	53,5%
DESPESAS TRIBUTÁRIAS	-	-	-	-	-	-	-	(17)	(74)	-	-	(1)	-	1	100,0%
RESULTADO ANTES DO RESULTADO FINANCEIRO	-	-	-	-	-	-	-	(98)	(87)	(14)	(15)	(777)	(95)	683	87,8%
% sobre ROL	0,0%	0,0%	0,0%	0,0%	0,0%	0,0%	0,0%	0,0%	0,0%	0,0%	0,0%	0,0%	-472,9%		
RESULTADO LÍQUIDO FINANCEIRO	-	-	-	-	-	-	-	(1)	(26)	(0)	(0)	(0)	(0)	(0)	-636,8%
% sobre ROL	0,0%	0,0%	0,0%	0,0%	0,0%	0,0%	0,0%	0,0%	0,0%	0,0%	0,0%	0,0%	-0,5%		
RECEITAS FINANCEIRAS	-	-	-	-	-	-	-	-	-	-	-	-	-	-	0,0%
DESPESAS FINANCEIRAS	-	-	-	-	-	-	-	(1)	(26)	(0)	(0)	(0)	(0)	(0)	-636,8%
RESULTADO LÍQUIDO DO EXERCÍCIO	-	-	-	-	-	-	-	(99)	(113)	(14)	(15)	(777)	(95)	682	87,8%
% sobre ROL	0,0%	0,0%	0,0%	0,0%	0,0%	0,0%	0,0%	0,0%	0,0%	0,0%	0,0%	0,0%	-473,5%		

Considerações:

Em agosto de 2022 a Recuperanda apresentou Receita Bruta de Vendas no valor de R\$ 20 mil e o Resultado Líquido do Exercício foi um prejuízo de R\$ 95 mil.

4.2 Demonstrações Financeiras – Ebrax Construtora Ltda

4.2.1 Ativo

A seguir apresenta-se as contas do Balanço Patrimonial Ativo – Bens e Direitos:

Ebrax Construtora Ltda														Variação Mês Anterior		
Em R\$ Mil														ago/22	jul/22	%AH
BALANÇO PATRIMONIAL	08/2021	09/2021	10/2021	11/2021	12/2021	01/2022	02/2022	03/2022	04/2022	05/2022	06/2022	07/2022	08/2022	ago/22-jul/22	%AH	
ATIVO CIRCULANTE	35.342	36.136	35.987	36.485	36.517	36.518	36.513	36.444	36.926	36.717	36.726	37.001	37.004	3	0,0%	
% sobre TOTAL DO ATIVO	73,4%	73,9%	73,8%	74,1%	74,1%	74,2%	74,2%	74,2%	74,4%	74,4%	74,4%	74,5%	74,5%			
DISPONÍVEL	54	600	9	262	250	7	17	3	2	2	2	2	2	0	1,5%	
CLIENTES	5.615	5.150	5.348	5.287	4.972	5.212	5.112	5.081	5.413	5.204	5.132	5.132	5.137	6	0,1%	
ESTOQUES	-	-	-	-	-	-	-	-	120	120	120	120	120	-	0,0%	
TÍTULOS A RECEBER	7	7	7	49	49	49	49	49	49	49	49	49	49	-	0,0%	
ADIANTAMENTOS A TERCEIROS	1.130	1.487	1.619	1.753	2.063	2.141	2.278	2.237	2.237	2.237	2.311	2.301	2.301	-	0,0%	
ADIANTAMENTOS A FUNCIONARIOS	1	1	1	4	1	1	1	1	1	1	1	1	1	-	0,0%	
TRIBUTOS A RECUPERAR	2.097	2.102	2.140	2.200	2.240	2.257	2.259	2.259	2.292	2.292	2.298	2.298	2.299	1	0,0%	
OUTROS CREDITOS	26.218	26.569	26.641	26.708	26.721	26.721	26.729	26.746	26.746	26.746	26.746	27.031	27.028	(3)	0,0%	
DESPESAS A APROPRIAR	221	221	221	221	221	129	67	67	67	67	67	67	67	-	0,0%	
ATIVO NÃO CIRCULANTE	12.788	12.774	12.760	12.745	12.732	12.717	12.703	12.689	12.675	12.663	12.663	12.662	12.662	(0)	0,0%	
% sobre TOTAL DO ATIVO	26,6%	26,1%	26,2%	25,9%	25,9%	25,8%	25,8%	25,8%	25,6%	25,6%	25,6%	25,5%	25,5%			
OUTROS CRÉDITOS	10	10	10	10	10	10	10	10	10	10	10	10	10	-	0,0%	
DEPÓSITO JUDICIAL	231	231	231	231	231	231	231	231	231	231	231	231	231	-	0,0%	
DEPÓSITO JUDICIAL - RECUPERAÇÃO JUDICIAL	36	36	36	36	36	36	36	36	36	36	36	36	36	-	0,0%	
IMOBILIZADO	4.642	4.628	4.614	4.600	4.586	4.572	4.558	4.544	4.530	4.518	4.517	4.517	4.516	(0)	0,0%	
INTANGÍVEL	7.868	7.868	7.868	7.868	7.868	7.868	7.868	7.868	7.868	7.868	7.868	7.868	7.868	-	0,0%	
TOTAL DO ATIVO	48.130	48.910	48.746	49.230	49.249	49.235	49.217	49.133	49.601	49.380	49.388	49.663	49.666	3	0,0%	

Considerações:

Em agosto de 2022 o grupo de contas do Ativo Circulante apresentou aumento de R\$ 3 mil na comparação com mês anterior.

O Ativo Não Circulante não apresentou variações relevantes em relação ao mês anterior.

4.2.2 Passivos

A seguir apresenta-se as contas do Balanço Patrimonial Passivo – Obrigações:

Ebrax Construtora Ltda

Em R\$ Mil

BALANÇO PATRIMONIAL	08/2021	09/2021	10/2021	11/2021	12/2021	01/2022	02/2022	03/2022	04/2022	05/2022	06/2022	07/2022	08/2022	Variação Mês Anterior	
														ago/22-jul/22	%AH
PASSIVO CIRCULANTE	24.552	26.009	27.159	27.693	27.446	27.440	27.435	27.519	23.101	22.916	22.883	23.182	23.293	112	0,5%
% sobre TOTAL DO PASSIVO	51,0%	53,2%	55,7%	56,3%	55,7%	55,7%	55,7%	56,0%	46,6%	46,4%	46,3%	46,7%	46,9%		
EMPRÉSTIMOS E FINANCIAMENTOS	178	178	178	178	178	178	178	178	178	178	178	178	178	-	0,0%
FORNECEDORES	4.484	4.539	5.511	5.763	5.538	5.586	5.576	5.643	5.643	5.643	5.625	5.617	5.715	99	1,8%
OBRIGAÇÕES TRIBUTÁRIAS	577	559	565	601	561	552	555	557	559	556	557	557	559	2	0,3%
OBRIGAÇÕES TRABALHISTAS E PREVIDENCIÁRIAS	1.000	1.013	1.044	1.056	1.072	1.072	1.067	1.083	1.075	1.090	1.088	1.099	1.111	12	1,1%
CREDORES RECUPERAÇÃO JUDICIAL	14.698	14.535	14.535	14.535	14.535	14.535	14.535	14.535	10.300	10.300	10.300	10.300	10.300	-	0,0%
OUTRAS OBRIGAÇÕES	3.615	5.187	5.327	5.561	5.562	5.517	5.523	5.523	5.347	5.150	5.135	5.431	5.431	-	0,0%
PASSIVO NÃO CIRCULANTE	9.956	9.913	9.869	9.853	9.811	9.811	9.811	9.811	14.046	14.046	14.046	14.046	14.046	-	0,0%
% sobre TOTAL DO PASSIVO	20,7%	20,3%	20,2%	20,0%	19,9%	19,9%	19,9%	20,0%	28,3%	28,4%	28,4%	28,3%	28,3%		
CREDORES RECUPERAÇÃO JUDICIAL	-	-	-	-	-	-	-	-	4.235	4.235	4.235	4.235	4.235	-	0,0%
OBRIGAÇÕES TRIBUTÁRIAS	9.956	9.913	9.869	9.853	9.811	9.811	9.811	9.811	9.811	9.811	9.811	9.811	9.811	-	0,0%
OUTRAS OBRIGAÇÕES	-	-	-	-	-	-	-	-	-	-	-	-	-	-	0,0%
PATRIMONIO LIQUIDO	13.623	12.987	11.718	11.684	11.992	11.985	11.971	11.804	12.454	12.418	12.459	12.435	12.326	(109)	-0,9%
% sobre TOTAL DO PASSIVO	28,3%	26,6%	24,0%	23,7%	24,3%	24,3%	24,3%	24,0%	25,1%	25,1%	25,2%	25,0%	24,8%		
CAPITAL SOCIAL	7.000	7.000	7.000	7.000	7.000	7.000	7.000	7.000	7.000	7.000	7.000	7.000	7.000	-	0,0%
AJUSTES DE AVALIAÇÃO PATRIMONIAL	1.750	1.750	1.750	1.750	1.750	1.750	1.750	1.750	1.750	1.750	1.750	1.750	1.750	-	0,0%
RESERVAS DE LUCROS	17.276	17.276	17.276	17.276	17.276	17.276	17.276	17.276	17.276	17.276	17.276	17.276	17.276	-	0,0%
LUCROS OU PREJUÍZOS ACUMULADOS	(9.343)	(9.499)	(8.864)	(7.595)	(8.482)	(11.162)	(11.347)	(11.333)	(13.357)	(13.545)	(13.545)	(13.545)	(13.545)	-	0,0%
LUCROS OU PREJUÍZOS DO EXERCÍCIO	(3.060)	(3.540)	(5.444)	(6.748)	(5.553)	(2.879)	(2.709)	(2.889)	(215)	(63)	(22)	(46)	(154)	(109)	-238,6%
TOTAL DO PASSIVO	48.130	48.910	48.746	49.230	49.249	49.235	49.217	49.133	49.601	49.380	49.388	49.663	49.666	3	0,0%

Considerações:

Em agosto de 2022 o grupo de contas do Passivo Circulante apresentou aumento de R\$ 112 mil na comparação com mês anterior.

O Passivo Não Circulante não apresentou variação em relação ao mês anterior.

A variação que ocorre no Patrimônio Líquido é gerada pelo Resultado Líquido do Exercício apresentada no Demonstrativo de Resultado do Exercício (DRE).

4.2.3 Demonstrativo de Resultado do Período

Ebrax Construtora Ltda

Em R\$ Mil

Demonstrativo de Resultado do Exercício Mensal	08/2021	09/2021	10/2021	11/2021	12/2021	01/2022	02/2022	03/2022	04/2022	05/2022	06/2022	07/2022	08/2022	Variação Mês Anterior	
														ago/22-jul/22	%AH
RECEITA BRUTA DOS SERVIÇOS PRESTADOS	791	289	509	1.305	745	264	134	-	306	1	72	-	6	6	100,0%
DEDUÇÕES DA RECEITA BRUTA	(10)	(19)	(19)	(48)	(27)	(10)	(5)	-	(20)	-	-	-	-	-	0,0%
RECEITA OPERACIONAL LÍQUIDA	780	271	491	1.258	717	254	129	-	286	1	72	-	6	6	100,0%
CUSTOS DOS SERVIÇOS PRESTADOS	(412)	(660)	(1.479)	(1.167)	(195)	(116)	(46)	(132)	(103)	(18)	(10)	(2)	(103)	(100)	-4185,2%
% sobre ROL	-52,9%	-243,9%	-301,6%	-92,8%	-27,1%	-45,6%	-35,9%	0,0%	-36,1%	-1768,0%	-13,8%	0,0%	-1595,8%		
RESULTADO BRUTO OPERACIONAL	368	(389)	(989)	91	523	139	83	(132)	183	(17)	62	(2)	(96)	(94)	-3916,7%
DESPESAS (RECEITAS) OPERACIONAIS	(203)	(237)	(270)	(106)	727	(49)	(31)	(35)	(18)	(18)	(21)	(21)	(13)	9	41,3%
% sobre ROL	-26,1%	-87,4%	-55,1%	-8,4%	101,3%	-19,2%	-24,4%	0,0%	-6,2%	-1779,6%	-28,5%	0,0%	-194,5%		
DESPESAS ADMINISTRATIVAS	(191)	(242)	(268)	(103)	711	(49)	(30)	(34)	(18)	(17)	(21)	(12)	(12)	(0)	0,0%
DESPESAS TRIBUTÁRIAS	(13)	6	(2)	(2)	16	(0)	(2)	(0)	-	(1)	0	(9)	(1)	9	94,5%
RESULTADO ANTES DO RESULTADO FINANCEIRO	164	(626)	(1.259)	(15)	1.249	90	51	(167)	165	(35)	42	(24)	(109)	(85)	-358,8%
% sobre ROL	21,1%	-231,3%	-256,7%	-1,2%	174,2%	35,2%	39,7%	0,0%	57,7%	-3447,6%	57,7%	0,0%	-1690,3%		
RESULTADO LÍQUIDO FINANCEIRO	(9)	(10)	(10)	(20)	(20)	(97)	(65)	(1)	(4)	(1)	(0)	(0)	-	0	100,0%
% sobre ROL	-1,1%	-3,6%	-2,0%	-1,6%	-2,8%	-38,0%	-50,3%	0,0%	-1,3%	-142,5%	-0,4%	0,0%	0,0%		
RECEITAS FINANCEIRAS	-	-	-	-	-	-	-	-	-	-	-	-	-	-	0,0%
DESPESAS FINANCEIRAS	(9)	(10)	(10)	(20)	(20)	(97)	(65)	(1)	(4)	(1)	(0)	(0)	-	0	100,0%
RESULTADO LÍQUIDO DO EXERCÍCIO	156	(636)	(1.269)	(35)	1.229	(7)	(14)	(167)	161	(36)	41	(24)	(109)	(85)	-354,2%
% sobre ROL	20,0%	-234,8%	-258,6%	-2,8%	171,4%	-2,8%	-10,6%	0,0%	56,4%	-3590,1%	57,3%	0,0%	-1690,3%		

Considerações:

Em agosto de 2022 a Recuperanda apresentou Receita Bruta de Vendas no valor de R\$ 6 mil

Considerando as contas apresentadas, a empresa apresentou prejuízo de R\$ 109 mil.



CREDIBILITÀ
— ADMINISTRAÇÕES JUDICIAIS —

Escritório Curitiba | PR

Avenida Iguaçu, 2820 | Sala 1001
80.240-031
(41) 3156.3123

Escritório São Paulo | SP

Av. Engenheiro Luiz Carlos Berini, 105 | Sala 506
04.571-010
(11) 3171.3669

Escritório Blumenau | SC

Rua. Dr. Amadeu da Luz, 100 | Sala 101
89.010-160
(47) 3042-1259

credibilita.adv.br
contato@credibilita.adv.br