

Competência:
outubro de 2023



Relatório Mensal de Atividade

Recuperação Judicial da Empresa:

SERRARIAS CAMPOS DE PALMAS



Documento assinado digitalmente, conforme MP nº 2.200-2/2001, Lei nº 11.419/2006, resolução do Projudi, do TJPR/OE
Validação deste em <https://projudi.tjpr.jus.br/projudi/> - Identificador: PJXL6 AV5HL CY6TC CXUS3

CONSIDERAÇÕES INICIAIS

Excelentíssimo Senhor Doutor Juiz de Direito da Vara Cível da Comarca de Palmas - PR

Processo nº 0001235-39.2019.8.16.0123

A Credibilità – Administrações Judiciais, nomeada Administradora Judicial, vem, respeitosamente, à presença de Vossa Excelência, apresentar o relatório mensal das atividades da Recuperanda:

- SERRARIAS CAMPOS DE PALMAS S/A.

Este relatório, denominado “**Relatório Mensal de Atividades - RMA**”, foi elaborado com as informações quantitativas e qualitativas fornecidas pela Recuperanda, contemplando as análises do mês de **outubro de 2023**.

Tem como objetivo:

- Fornecer informações sobre as atividades econômicas da Recuperanda;
- Apresentar informações financeiras e econômicas;

Com relação às informações contidas neste documento, a Administradora Judicial fica à disposição para prestar esclarecimentos adicionais.

Atenciosamente,

Credibilità Administrações Judiciais



GLOSSÁRIO

AC - Ativo Circulante

ACF - Ativo Circulante Financeiro

ACO - Ativo Circulante Operacional

A.H. – Análise Horizontal

AJ - Administrador Judicial

ANC - Ativo Não Circulante

A.V. – Análise Vertical

BP - Balanço Patrimonial

DRE - Demonstrativo de Resultado do Exercício

EBITDA - Earnings Before Interest, Taxes, Depreciation and Amortization Ou Lucro

Antes dos Juros, Impostos, Depreciação e Amortização.

IFs - Instituições Financeiras

LL - Lucro Líquido

LO - Lucro Operacional

PC - Passivo Circulante

PCF - Passivo Circulante Financeiro

PCO - Passivo Circulante Operacional

PL - Patrimônio Líquido

PNC - Passivo Não Circulante

RJ - Recuperação Judicial

RL - Receita Líquida

ROL - Receita Operacional Líquida ou Receita Líquidas de Vendas




ÍNDICE




1 FATOS RELEVANTES.....	4
2 RESUMO DAS ATIVIDADES OPERACIONAIS.....	6
2.1 COLABORADORES	6
2.2 FATURAMENTO	7
3 RELAÇÃO DE CREDORES.....	8
4 ANÁLISE DOS DADOS CONTÁBEIS E INFORMAÇÕES FINANCEIRAS.....	9
4.1 DEMONSTRAÇÕES FINANCEIRAS	9
4.1.1 ATIVO.....	9
4.1.2 PASSIVO	10
4.1.3 DEMONSTRATIVO DE RESULTADO DO PERÍODO	11



1 FATOS RELEVANTES

01 DE 03 ### Solicitação de Informações - Maio/2023 - Serraria Palmas

 De João Guilherme - Ativus Gestão <contabil2@ativusgestao.com.br>
Para 'Venicio Z. Pauleski - Credibilita Administrações Judiciais' <venicio@credibilita.adv.br>
Cópia 'Rodrigo - Ativus Gestão' <contabil@ativusgestao.com.br>, 'Mario - Credibilita' <mario@credibilita.adv.br>, 'Aloisio' <aloisio@ativusgestao.com.br>, 'Jurídico - Ativus Gestão' <juridico@ativusgestao.com.br>, 'Inor - Credibilita' <inor@credibilita.adv.br>, 'Suzana - Credibilita' <suzana@credibilita.adv.br>, <rij@scampos.com.br>, 'Aloísio - Ativus Gestão' <aloisio@ativusgestao.com.br>
Data 2023-07-20 15:19

 03-2022 - INFORMAÇÕES RMA CAMPOS DE PALMAS.zip (~2,8 MB)
 04-2022 - INFORMAÇÕES RMA CAMPOS DE PALMAS.zip (~2,9 MB)
 05-2022 - INFORMAÇÕES RMA CAMPOS DE PALMAS.zip (~3,0 MB)
 06-2022 - INFORMAÇÕES RMA CAMPOS DE PALMAS.zip (~3,0 MB)
 07-2022 - INFORMAÇÕES RMA CAMPOS DE PALMAS.zip (~3,1 MB)
 08-2022 - INFORMAÇÕES RMA CAMPOS DE PALMAS.zip (~3,1 MB)

Boa tarde!

Venicio ,

Primeiramente pedimos desculpas por não ter conseguido enviar na segunda feira conforme havíamos combinado, normalmente quando o processo é acelerado o risco de erros é maior, por isso tomamos cuidado de trabalharmos com "double check" o que nos tomou mais tempo que do que o previsto.

· Segue anexo. Os RMAs retificados e anexo também notas explicativas fundamento as retificações.

⇒ Pelo fato dos arquivos serem muitos grandes para envio compilado, estou encaminhando em três e-mails.

Att.

JOÃO GUILHERME BUENO

Controller
+55 46 3262.3294
contabil2@ativusgestao.com.br



Além dos esclarecimentos anteriormente citados (e-mails e reunião), antes de adentrar na área propriamente dita (retificação RMAs 06/2022 até 05/2023 e envio do RMA de 06/2023) reputa-se necessário rememorar acontecimentos ocorridos nesses meses.

Assim nesses meses foram promovidos vários ajustes contábeis e financeiros após a homologação do plano de recuperação ocorrido no mês de 06/2022, principalmente para obtenção de benefícios legais tributários com cumprimento dos prazos estabelecidos pela Receita Federal (*SPED ECD* prazo de envio 30/06/2023) e atendimento das obrigações estabelecidas pelo plano.

1. Como constava no balancete inicialmente todos os credores eram classificados no **Circulante grupo Contencioso Cível e Financeiro** (total de 75 credores registrados), sendo reclassificados a partir da homologação com inclusão de todas as Classes (I, II, III e IV – 93 credores)
2. Consequentemente com homologação houve alteração de valores devido à determinação judicial baseada na análise de divergência e habilitações apresentadas pelo Administrador Judicial, por exemplo, atualização, exclusão, reclassificação de classe e cessões de créditos.
3. Ainda devido à homologação houve atualizações dos valores dos credores, sendo que o valor anterior à homologação era de **R\$ 50.885.407,68** (no grupo contencioso Cível e Financeiro) e após o valor foi atualizado para **R\$ 57.319.750,78** reflexo dos ágios e deságios.
4. Permanecem ainda no grupo de **Contencioso Cível e Financeiro** com necessidade de ajuste de Classes, o valor de **R\$ 8.010.683,36**, os quais estão aguardando resultado de decisão judicial de Embargos à Execução e Revisionais.
5. No ato desses movimentos de atualizações e reclassificação revelaram-se muitas dúvidas de como proceder os lançamentos contábeis, justamente para obter benefício tributário (ágio dos credores refletindo no aumento saldo do prejuízo fiscal) e realizar corretamente o registro contábil ao passo que na sequência teríamos de informar esse aumento do prejuízo fiscal no **SPED CONTÁBIL ECD**, dessa forma, se fez necessário a contratação de consultoria afim de sermos assertivos nesses movimentos.
6. Quando da contratação do profissional especializado verificou-se a necessidade de retificações de alguns lançamentos para adequação anteriormente informada, mas exclusivamente em relação aos lançamentos de créditos da recuperação.
7. Para complementação das informações prestadas, todos os credores relacionados na recuperação judicial são resultados de ações que tramitam ou tramitaram no judiciário.

SERRARIAS CAMPOS DE PALMAS S.A.

Rua: Marechal Deodoro, 2081 – Barracão 03 | Dissenha – Palmas – Paraná
CEP: 85555-000 – Site www.scampos.com.br
Tel.: +55 46 3262-2710



Campos de Palmas S.A.

Importante salientar

- A empresa **Serrarias Campos de Palmas S/A** nos últimos meses vem aproveitando diversos Incentivos fiscais concedidos pelos governos Federais e Estaduais, sendo eles:
 - ⇒ Adesão à Transação tributária Quita PGFN conforme **Portaria PGFN/ME n. 8.798, de 4 de outubro de 2022**, foi concedida para empresa uma redução de 87% dos débitos previdenciários e demais débitos junto a PGFN, ou seja, do montante de **R\$ 30.288.121,32** o débito reduziu para **R\$ 3.866.541,17** parcelado em 12 vezes (utilizando prejuízo fiscal acumulado apurados até 31/12/2021).
 - ⇒ Adesão à Transação FGTS junto à PGFN conforme **LEI 13.988/2020 - RCCFGTS 974/2020**, concedido uma redução 31,31% do montante devido referente aos juros e encargos, ou seja, valor total do débito **R\$ 5.068.693,98** com desconto (somente juros e encargos) valor ficou em **R\$ 3.481.775,22** parcelados em 80 vezes.
 - ⇒ Adesão ao **REFIS Lei 20.634/2021** junto à Receita Estadual do Paraná, valor total débito com ICMS **R\$ 517.758,66** com desconto do benefício concedido o valor ficou em **R\$ 64.325,57** pagamento à vista no ato da adesão.
 - ⇒ Adesão ao **PREFIS Lei Nº 18.165, de 19 de julho de 2021** junto à Receita Estadual de Santa Catarina, valor do débito com ICMS **R\$ 357.027,54** com desconto do benefício concedido o valor ficou em **R\$ 39.276,29** pagamento à vista no ato da adesão.
- Com essas adesões a empresa conseguiu negociar e obter uma economia de **28 milhões** (valor esse não será desembolsado).

Alterações não relacionadas às reclassificações ao grupo do Contencioso Cível e Financeiro:

8. Foram necessários os recálculos dos **IRPJ/CSLL** do **1ºT/22, 2ºT/22, 3ºT/22 e 4ºT/22** devido à Adesão à **Transação tributária Quita PGFN** com deferimento em dezembro/2022 aonde foram utilizados 100% do saldo do prejuízo fiscal acumulado, porém, na época nosso pessoal não se atentou ao detalhe que também havíamos utilizado nos quatro trimestre de 2022 o os 30% do prejuízo para abater a base de cálculo, sendo assim, retificamos os cálculos retificando os 30% utilizados consequente os valores do IRPJ/CSLL tiveram acréscimos que por sua vez foram devidamente retificados no balanço de junto ao fisco.

SERRARIAS CAMPOS DE PALMAS S.A.
Rua: Marechal Deodoro, 2081 – Barracão 03 | Dissenha – Palmas – Paraná
CEP: 85555-000 – Site www.scampos.com.br
Tel.: +55 46 3262-2710



Campos de Palmas S.A.

Enfim em decorrência de todas essas alterações e ajustes somente foi possível a finalização da entrega das retificações dos RMA's 06/2022 até 05/2023 e RMA 06/2023 nessa data.

Palmas/PR, 20 de julho de 2023.

JOAO GUILHERME DOS SANTOS BUENO:03106698985
Assinado de forma digital por JOAO GUILHERME DOS SANTOS BUENO:03106698985
Dados: 2023.07.20 14:20:45 -03'00'

João Guilherme S. Bueno
Contador – CRC/PRO57327/O-6

* * *

SERRARIAS CAMPOS DE PALMAS S.A.
Rua: Marechal Deodoro, 2081 – Barracão 03 | Dissenha – Palmas – Paraná
CEP: 85555-000 – Site www.scampos.com.br
Tel.: +55 46 3262-2710

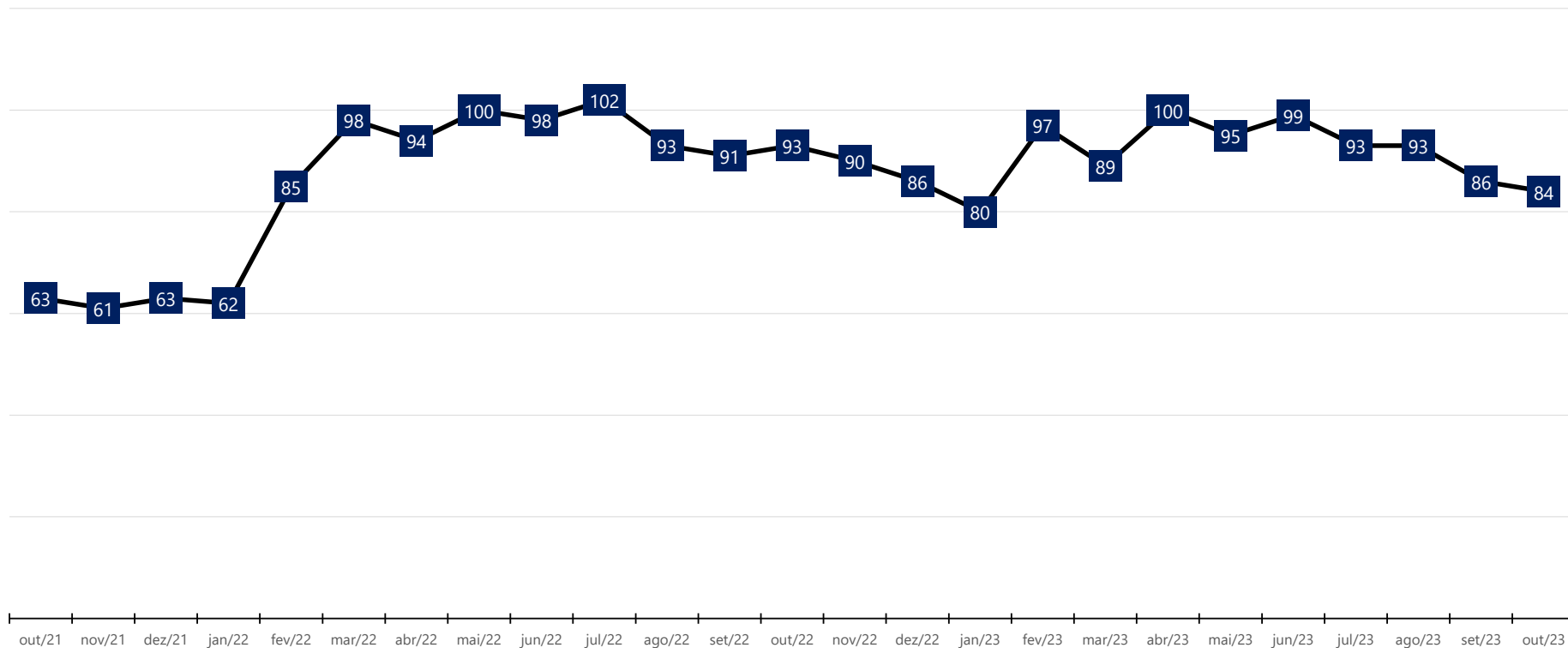


2 RESUMO DAS ATIVIDADES OPERACIONAIS

2.1 Colaboradores

No mês de outubro de 2023, a Recuperanda apresentou **84** colaboradores ativos, na folha de pagamento.

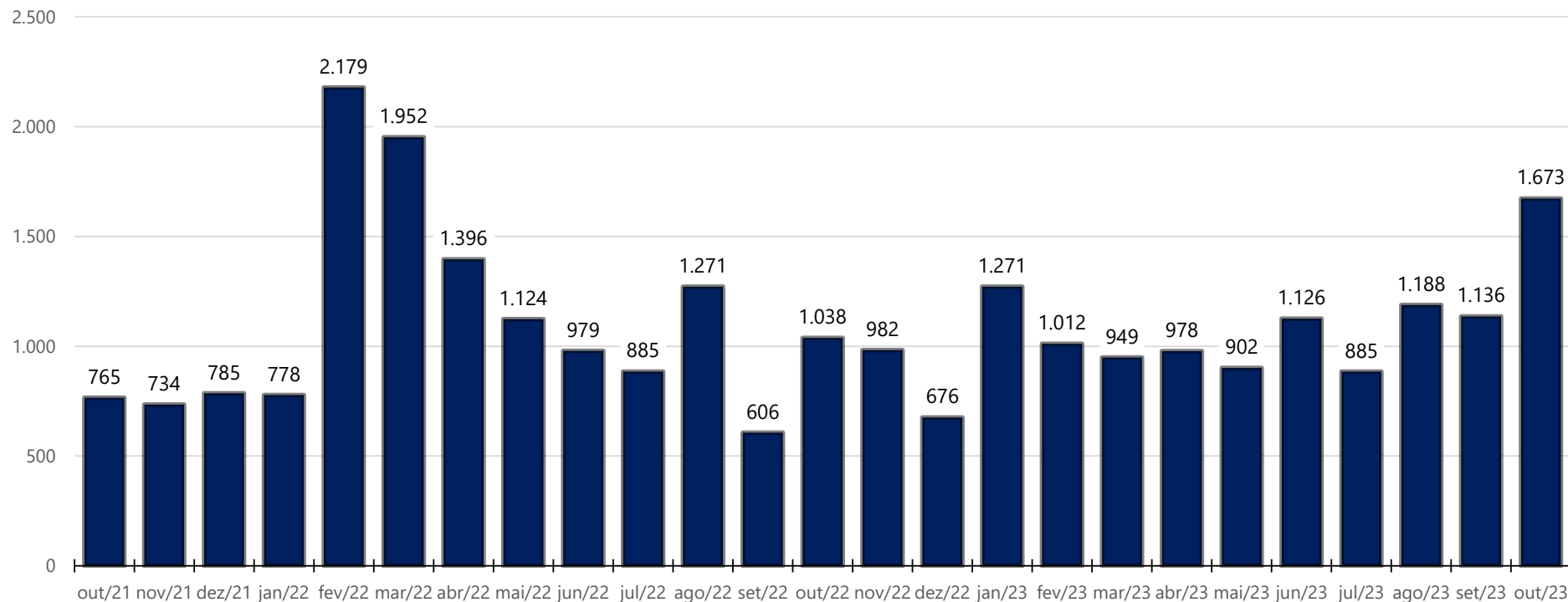
Número de Colaboradores Serraria Palmas



2.2 Faturamento

O gráfico abaixo apresenta o faturamento bruto histórico da Recuperanda que em outubro de 2023 apresentou o valor de R\$ 1,7 milhão, com um aumento de 47,3% comparado ao mês anterior.

Faturamento Bruto - Mensal
(Em R\$ Milhares)



3 RELAÇÃO DE CREDORES

1ª Lista de Credores, publicada em: 15/04/2019

Classificação Recuperação Judicial	Quantidade	Valor (R\$)
Classe I - Credores Trabalhistas	5	R\$ 2.872.052,16
Classe II - Credores com Garantia Real	6	R\$ 13.680.659,41
Classe III - Credores Quirografários	43	R\$ 28.912.005,37
Classe IV - Credores ME/EPP	3	R\$ 85.930,30
Total	57	R\$ 45.550.647,24

2ª Lista de Credores, protocolada em: 04/05/2020

Classificação Recuperação Judicial	Quantidade	Valor (R\$)
Classe I - Credores Trabalhistas	22	R\$ 1.942.187,62
Classe II - Credores com Garantia Real	2	R\$ 30.903.927,05
Classe III - Credores Quirografários	60	R\$ 75.770.576,03
Classe IV - Credores ME/EPP	10	R\$ 7.715.201,78
Total	94	R\$ 116.331.892,48



4 ANÁLISE DOS DADOS CONTÁBEIS E INFORMAÇÕES FINANCEIRAS

4.1 Demonstrações Financeiras

4.1.1 Ativo

A seguir apresenta-se as contas do Balanço Patrimonial Ativo – Bens e Direitos:

BALANÇO PATRIMONIAL	Em R\$ em milhares													Variação Mês Anterior	
	out/22	nov/22	dez/22	jan/23	fev/23	mar/23	abr/23	mai/23	jun/23	jul/23	ago/23	set/23	out/23	out/23 - set/23	Var. %
ATIVO CIRCULANTE	20.122	20.208	19.768	19.856	19.585	20.527	20.843	20.995	19.794	19.563	19.434	19.452	19.393	(59,4)	-0,3%
% ATIVO CIRCULANTE / TOTAL ATIVO	35%	35%	35%	35%	34%	36%	36%	36%	35%	34%	34%	34%	34%		
Caixa e Equivalentes de Caixa	0	73	0	0	4	0	1	0	1	0	1	300	0	(300,1)	-99,9%
Clientes mercado interno	5.923	5.996	5.637	5.775	5.327	5.478	5.668	5.619	4.684	4.678	4.739	4.818	4.413	(404,6)	-8,4%
Impostos a recuperar	2.062	2.062	2.097	2.131	2.237	2.403	2.215	2.269	2.321	2.360	2.446	2.561	2.760	198,9	7,8%
Pedido de Ressarcimento Tributário	2.544	2.551	2.574	2.597	2.620	2.644	2.783	2.748	2.772	2.915	2.906	2.874	3.097	223,4	7,8%
Estoques	231	147	102	0	0	620	841	776	441	434	205	0	310	309,6	0,0%
Outros créditos	108	108	108	108	108	110	109	108	108	108	108	108	108	0,4	0,3%
Adiantamentos diversos	2.647	2.664	2.644	2.638	2.682	2.665	2.619	2.869	2.860	2.461	2.423	2.184	2.097	(87,0)	-4,0%
Adiantamentos acionistas	0	0	0	0	0	0	0	0	0	0	0	0	0	0,0	0,0%
Aplicações financeiras (Contencioso judicial)	3.437	3.437	3.437	3.437	3.437	3.437	3.437	3.437	3.437	3.437	3.437	3.437	3.437	0,0	0,0%
Contencioso judicial	3.170	3.170	3.170	3.170	3.170	3.170	3.170	3.170	3.170	3.170	3.170	3.170	3.170	0,0	0,0%
ATIVO NÃO-CIRCULANTE	37.415	37.415	37.415	37.394	37.356	37.027	36.845	36.764	36.658	38.160	38.152	37.808	37.721	(87,5)	-0,2%
% ATIVO NÃO-CIRCULANTE / TOTAL ATIVO	65%	65%	65%	65%	66%	64%	64%	64%	65%	66%	66%	66%	66%		
Realizável a Longo Prazo	327	327	327	327	327	327	327	327	327	1.842	1.835	1.491	1.406	(84,9)	-5,7%
Participação em empresas	327	327	327	327	327	327	327	327	327	327	327	2	2	0,0	0,0%
Outros Créditos	0	0	0	0	0	0	0	0	0	1.515	1.507	1.489	1.404	(84,9)	-5,7%
Imobilizado	37.088	37.088	37.088	37.067	37.028	36.700	36.518	36.437	36.331	36.317	36.317	36.317	36.315	(2,6)	0,0%
Industriais	7.514	7.514	7.514	7.514	7.514	7.514	7.514	7.514	7.514	7.514	7.514	7.514	7.514	0,0	0,0%
Rurais	29.367	29.367	29.367	29.347	29.308	28.979	28.797	28.716	28.610	28.597	28.597	28.597	28.594	(2,5)	0,0%
Comercial	207	207	207	207	207	207	207	207	207	207	207	207	207	0,0	0,0%
TOTAL DO ATIVO	57.537	57.623	57.183	57.250	56.941	57.554	57.687	57.759	56.452	57.723	57.586	57.260	57.113	(146,9)	-0,3%

Considerações:

Em outubro de 2023 o grupo de contas do Ativo Circulante apresentou redução de R\$ 59,4 mil, em relação ao mês anterior.

O Ativo Não Circulante apresentou redução de R\$ 87,5 mil, em relação ao mês anterior.

4.1.2 Passivo

A seguir apresenta-se as contas do Balanço Patrimonial Passivo – Obrigações:

Em R\$ em milhares	BALANÇO PATRIMONIAL													Variação Mês Anterior	
	out/22	nov/22	dez/22	jan/23	fev/23	mar/23	abr/23	mai/23	jun/23	jul/23	ago/23	set/23	out/23	out/23 - set/23	Var.%
PASSIVO CIRCULANTE	11.409	11.561	11.493	13.166	12.823	13.313	13.397	13.349	13.303	13.398	13.260	12.966	12.884	(81,5)	-0,6%
% PASSIVO CIRCULANTE s/ TOTAL PASSIVO	20%	20%	20%	23%	23%	23%	23%	23%	24%	23%	23%	23%	23%		
Fornecedores	3.560	3.590	3.595	3.772	3.592	4.155	4.427	4.358	4.409	4.820	4.877	4.793	4.918	124,9	2,6%
Contencioso Cível (Fornecedores)	4.335	4.335	4.335	4.335	4.335	4.335	4.335	4.335	4.335	4.335	4.335	4.335	4.335	0,0	0,0%
Obrigações Trabalhistas	301	298	289	278	290	308	340	326	330	320	304	241	295	54,5	22,6%
Provisões	760	786	220	269	315	390	442	494	526	579	632	664	715	51,6	7,8%
Encargos Sociais	969	973	1.162	1.207	1.239	1.187	1.206	1.191	1.252	1.291	1.308	1.330	1.324	(6,3)	-0,5%
Obrigações Tributárias	35	27	88	87	74	162	114	114	163	4	3	56	2	(53,3)	-96,0%
Outras Obrigações	9	9	9	9	9	9	9	9	9	9	9	9	9	0,0	0,0%
Parcelamento Social e Trabalhista	1.054	1.141	1.404	1.956	1.821	1.701	1.563	1.563	1.425	1.293	1.154	1.011	869	(142,1)	-14,1%
Parcelamento Tributário	321	339	392	1.253	1.149	1.067	961	961	854	747	639	528	417	(110,8)	-21,0%
Materiais de terc p/industrialização	65	65	0	0	0	0	0	0	0	0	0	0	0	0,0	0,0%
Adiantamento de Clientes	0	0	0	0	0	0	0	0	0	0	0	0	0	0,0	0,0%
PASSIVO NÃO-CIRCULANTE	73.104	72.974	72.593	70.887	70.677	70.804	70.772	70.815	69.533	70.641	70.570	70.484	70.339	(144,9)	-0,2%
% PASSIVO NÃO-CIRCULANTE s/ TOTAL PASSIVO	127%	127%	127%	124%	124%	123%	123%	123%	123%	122%	123%	123%	123%		
Contencioso Financeiro	3.676	3.676	3.676	3.676	3.676	3.676	3.676	3.676	3.676	3.676	3.676	3.676	3.676	0,0	0,0%
Contencioso Cível	114	114	114	114	114	114	114	114	114	114	114	114	114	0,0	0,0%
Parcelamento Social e Trabalhista	5.255	5.109	4.751	4.007	3.966	3.947	3.905	3.904	3.862	3.811	3.769	3.725	3.681	(44,1)	-1,2%
Parcelamento Tributário	2.748	2.709	2.613	1.628	1.618	1.676	1.664	1.652	1.640	1.628	1.616	1.604	1.592	(11,9)	-0,7%
Outras Obrigações de Longo Prazo	563	563	563	563	563	563	563	563	563	563	563	563	563	0,0	0,0%
João de Oliveira Júnior	0	0	0	0	0	0	0	0	0	0	0	0	0	0,0	0,0%
AFAC	563	563	563	563	563	563	563	563	563	563	563	563	563	0,0	0,0%
Resultado de Exercícios Futuros (INSS)	3.428	3.484	3.556	3.579	3.664	3.754	3.778	3.847	3.904	5.466	5.502	5.526	5.492	(34,6)	-0,6%
Credores Recuperação Judicial - Classe I	2.106	2.106	2.106	2.106	1.862	1.861	1.859	1.845	561	559	559	559	559	0,0	0,0%
Credores Recuperação Judicial - Classe II	13.645	13.645	13.645	13.645	13.645	13.645	13.645	13.645	13.645	13.614	13.583	13.552	13.521	(31,0)	-0,2%
Credores Recuperação Judicial - Classe III	32.976	32.976	32.976	32.976	32.976	32.976	32.976	41.568	41.568	41.209	41.187	32.898	32.878	(20,3)	-0,1%
Credores Recuperação Judicial - Classe IV	8.593	8.593	8.593	8.593	8.593	8.593	8.593	0	0	0	0	8.266	8.263	(3,0)	0,0%
PATRIMÔNIO LÍQUIDO	(26.976)	(26.912)	(26.904)	(26.803)	(26.559)	(26.563)	(26.482)	(26.405)	(26.384)	(26.316)	(26.244)	(26.190)	(26.110)	79,5	-0,3%
% PATRIMÔNIO LÍQUIDO s/ TOTAL PASSIVO	-47%	-47%	-47%	-47%	-47%	-46%	-46%	-46%	-47%	-46%	-46%	-46%	-46%		
Capital Social	11.829	11.829	11.829	11.829	11.829	11.829	11.829	11.829	11.829	11.829	11.829	11.829	11.829	0,0	0,0%
Resultado de Exercícios Anteriores	0	63	126	0	101	345	341	422	499	519	588	660	714	54,2	8,2%
Prejuízos Acumulados	(38.804)	(38.803)	(38.858)	(38.631)	(38.489)	(38.736)	(38.651)	(38.656)	(38.711)	(38.664)	(38.660)	(38.678)	(38.653)	25,2	-0,1%
TOTAL DO PASSIVO E PATRIMÔNIO LÍQUIDO	57.537	57.623	57.183	57.250	56.941	57.554	57.687	57.759	56.452	57.723	57.586	57.260	57.113	(146,9)	-0,3%

Considerações:

Em outubro de 2023 o grupo de contas do Passivo Circulante apresentou redução de R\$ 81,5 mil, em relação ao mês anterior.

O Passivo Não Circulante apresentou redução de R\$ 144,9 mil, em relação ao mês anterior.

A variação que ocorre no Patrimônio Líquido é gerada pelo Resultado Líquido do Exercício apresentada no Demonstrativo de Resultado do Exercício (DRE).



4.1.3 Demonstrativo de Resultado do Período

Em R\$ em milhares														Variação Mês Anterior	
DEMONSTRAÇÃO DE RESULTADO DO EXERCÍCIO	out/22	nov/22	dez/22	jan/23	fev/23	mar/23	abr/23	mai/23	jun/23	jul/23	ago/23	set/23	out/23	out/23 - set/23	Var.%
Receita Operacional Bruta	1.037,8	982,0	676,1	1.271,1	1.011,7	948,6	978,2	901,6	1.126,0	884,7	1.187,6	1.136,0	1.673,1	537	47,3%
Venda Com Fins Específicos de Exportação	0,0	356,3	152,7	1.067,3	1.011,7	948,6	581,8	901,6	1.126,0	884,7	1.187,6	1.136,0	1.673,1	537	47,3%
Venda de Produto - MI	0,0	0,0	0,0	0,0	0,0	0,0	0,0	0,0	0,0	0,0	0,0	0,0	0,0	0	0,0%
Serviços de Industrialização	1.037,8	625,6	523,4	203,8	0,0	0,0	396,4	0,0	0,0	0,0	0,0	0,0	0,0	0	0,0%
Deduções	(96,0)	(57,9)	(48,4)	(31,9)	0,0	0,0	(48,0)	(101,8)	0,0	0,0	0,0	0,0	0,0	0	0,0%
Devoluções	0,0	0,0	0,0	(7,5)	0,0	0,0	0,0	(101,8)	0,0	0,0	0,0	0,0	0,0	0	0,0%
IPI	0,0	0,0	0,0	0,0	0,0	0,0	0,0	0,0	0,0	0,0	0,0	0,0	0,0	0	0,0%
ICMS Sobre Saídas	0,0	0,0	0,0	0,0	0,0	0,0	0,0	0,0	0,0	0,0	0,0	0,0	0,0	0	0,0%
Comercialização de Produção - Agroindústria	0,0	0,0	0,0	(5,6)	0,0	0,0	(11,3)	0,0	0,0	0,0	0,0	0,0	0,0	0	0,0%
PIS Sobre Vendas	(17,1)	(10,3)	(8,6)	(3,4)	0,0	0,0	(6,5)	0,0	0,0	0,0	0,0	0,0	0,0	0	0,0%
COFINS Sobre Vendas	(78,9)	(47,5)	(39,8)	(15,5)	0,0	0,0	(30,1)	0,0	0,0	0,0	0,0	0,0	0,0	0	0,0%
Receita Operacional Líquida (ROL)	941,8	924,1	627,7	1.239,2	1.011,7	948,6	930,3	799,8	1.126,0	884,7	1.187,6	1.136,0	1.673,1	537,0	47,3%
Custos do Serviços Vendidos	(758,3)	(709,8)	(268,7)	(946,6)	(625,7)	(668,4)	(682,3)	(596,5)	(904,0)	(943,3)	(1.034,3)	(910,6)	(1.513,8)	(603,2)	66,2%
% Custos do Serviços Vendidos s/ ROL	-80,5%	-76,8%	-42,8%	-76,4%	-61,9%	-70,5%	-73,3%	-74,6%	-80,3%	-106,6%	-87,1%	-80,2%	-90,5%		
Resultado Bruto	183,4	214,3	359,0	292,6	386,0	280,2	247,9	203,3	222,0	(58,5)	153,4	225,4	159,3	(66,2)	-29,3%
Despesas Operacionais	(126,1)	(97,2)	(117,4)	(91,5)	(104,2)	(146,8)	(117,8)	(135,2)	(116,6)	(102,6)	(87,7)	(130,0)	(147,5)	(17,5)	13,4%
% Despesas Operacionais s/ ROL	-13,4%	-10,5%	-18,7%	-7,4%	-10,3%	-15,5%	-12,7%	-16,9%	-10,4%	-11,6%	-7,4%	-11,4%	-8,8%		
Gerais e Administrativas	(117,5)	(88,6)	(117,4)	(91,5)	(104,2)	(146,0)	(111,6)	(134,4)	(116,6)	(102,6)	(87,7)	(118,0)	(141,5)	(23,5)	19,9%
Gerais com Vendas	0,0	0,0	0,0	0,0	0,0	0,0	0,0	0,0	0,0	0,0	0,0	0,0	0,0	0,0	0,0%
Despesas Tributárias	(8,6)	(8,6)	0,0	0,0	0,0	(0,8)	(6,3)	(0,8)	0,0	0,0	0,0	(12,0)	(6,0)	6,0	-50,0%
Result. antes Receitas Desp. Financeiras	57,3	117,1	241,6	201,1	281,7	133,4	130,1	68,1	105,4	(161,2)	65,7	95,4	11,8	(83,6)	-87,6%
Resultado Financeiro	(3,4)	(66,9)	(197,3)	(110,6)	(48,5)	(48,7)	(49,1)	(4,8)	(84,4)	(165,9)	(53,3)	(58,2)	(69,1)	(11,0)	18,8%
Receitas Financeiras	0,0	0,0	0,0	0,0	0,0	0,0	0,0	0,0	0,0	0,0	0,0	0,0	0,0	0,0	0,0%
Despesas Financeiras	(3,4)	(66,9)	(197,3)	(110,6)	(48,5)	(48,7)	(49,1)	(4,8)	(84,4)	(165,9)	(53,3)	(58,2)	(69,1)	(11,0)	18,8%
Outras Receitas Operacionais	8,6	13,2	24,6	10,5	10,5	10,3	0,0	13,3	47,8	395,2	59,7	69,8	136,8	67,0	95,9%
Resultado Antes do IRPJ-CSLL	62,5	63,4	68,9	100,9	243,7	95,0	81,0	76,6	68,8	68,1	72,0	107,1	79,5	(27,6)	-25,8%
IRPJ-CSLL - Diferidas	0,0	0,0	(60,2)	0,0	0,0	(98,6)	0,0	0,0	(47,9)	0,0	0,0	(52,8)	0,0	52,8	-100,0%
Resultado Líquido do Exercício	62,5	63,4	8,6	100,9	243,7	(3,7)	81,0	76,6	20,9	68,1	72,0	54,2	79,5	25,2	46,5%
% Resultado Líquido do Exercício s/ ROL	6,6%	6,9%	1,4%	8,1%	24,1%	-0,4%	8,7%	9,6%	1,9%	7,7%	6,1%	4,8%	4,8%		

Considerações:

Em outubro de 2023 a Recuperanda apresentou Receita Bruta de Vendas em R\$ 1,7 milhão, e um aumento de 47,3% na Receita Operacional Líquida em relação ao mês anterior.

Sendo que os Custos das Mercadorias Vendidas apresentaram valor de R\$ 1,5 milhão correspondendo a 90,5% da Receita Operacional Líquida.

O Resultado Líquido do Exercício apresentou lucro de R\$ 79,5 mil.





Av. Iguaçu, nº 2820, sala 1001, 10º andar – Água Verde – Curitiba/PR – CEP 80.240-031
Av. Engenheiro Luiz Carlos Berrini, nº 105, sala 506, 5º andar – Brooklin Novo – São Paulo/SP – CEP 04.571-010
Rua Antônio Albuquerque, 330, 8º andar, Savassi, Belo Horizonte/MG
www.credibilita.adv.br – contato@credibilita.adv.br

