



RMA Relatório
Mensal de
Atividades



CREDIBILITÄ
— ADMINISTRAÇÕES JUDICIAIS —

Recuperação Judicial da Empresa:

Agroquímica Brasinha Ltda.

Competência: **março de 2024**



Documento assinado digitalmente, conforme MP nº 2.200-2/2001, Lei nº 11.419/2006, resolução do Projudi, do TJPR/OE
Validação deste em <https://projudi.tjpr.jus.br/projudi/> - Identificador: PJV8V 67AKT Y3PST RJ533



CONSIDERAÇÕES INICIAIS

Excelentíssimo Doutor Juiz de Direito da Comarca da Região Metropolitana de Maringá - Foro Regional de Nova Esperança - Vara Cível de Nova Esperança – PR

Processo nº 0004003-81.2018.8.16.0119 – Recuperação Judicial

A Credibiltà – Administrações Judiciais, nomeada Administradora Judicial nos citados autos, vem, respeitosamente, à presença de Vossa Excelência, apresentar o Relatório Mensal de Atividades da Recuperanda:

Agroquímica Brasinha Ltda.

Este relatório, denominado “**Relatório Mensal de Atividades - RMA**”, foi elaborado com as informações quantitativas e qualitativas fornecidas pela Recuperanda, contemplando as análises do mês de **março de 2024**.

Tem como objetivo:

- Fornecer informações sobre as atividades econômicas da Recuperanda;
- Apresentar informações financeiras e econômicas;

Com relação às informações contidas neste documento, a Administradora Judicial fica à disposição para prestar esclarecimentos adicionais.

Atenciosamente,

Credibiltà Administrações Judiciais



Documento assinado digitalmente, conforme MP nº 2.200-2/2001, Lei nº 11.419/2006, resolução do Projudi, do TJPR/OE
Validação deste em <https://projudi.tjpr.jus.br/projudi/> - Identificador: PJV8V 67AKT Y3PST RJ533



GLOSSÁRIO

AC - Ativo Circulante

ACF - Ativo Circulante Financeiro

ACO - Ativo Circulante Operacional

A.H. – Análise Horizontal

AJ - Administrador Judicial

ANC - Ativo Não Circulante

A.V. – Análise Vertical

BP - Balanço Patrimonial

DRE - Demonstrativo de Resultado do Exercício

EBITDA - Earnings Before Interest, Taxes, Depreciation and Amortization Ou Lucro

Antes dos Juros, Impostos, Depreciação e Amortização.

IFs - Instituições Financeiras

LL - Lucro Líquido

LO - Lucro Operacional

PC - Passivo Circulante

PCF - Passivo Circulante Financeiro

PCO - Passivo Circulante Operacional

PL - Patrimônio Líquido

PNC - Passivo Não Circulante

RJ - Recuperação Judicial

RL - Receita Líquida

ROL - Receita Operacional Líquida ou Receita Líquidas de Vendas



ÍNDICE

1	ESTRUTURA SOCIETÁRIA.....	4
2	QUADRO DE FUNCIONÁRIOS.....	5
2.1	COLABORADORES CLT.....	5
3	PASSIVO SUJEITO A RECUPERAÇÃO JUDICIAL	6
4	ANÁLISE DOS DADOS CONTÁBEIS E INFORMAÇÕES FINANCEIRAS	7
4.1	ATIVOS.....	7
4.2	PASSIVO	9
4.2.1	<i>Análise faturamento.....</i>	<i>13</i>
5	CUMPRIMENTO DO PLANO DE RECUPERAÇÃO JUDICIAL.....	14



1 ESTRUTURA SOCIETÁRIA

Agroquímica Brasinha Ltda - Recuperação Judicial

Nome	Qualificação	Nome Representante Legal	Qualificação Representante Legal
Marcio Alexandro Brasinha da Silva	49-Sócio-Administrador	-	-
Brasa Participacoes Ltda	22-Sócio	Marcio Alexandro Brasinha da Silva	05-Administrador

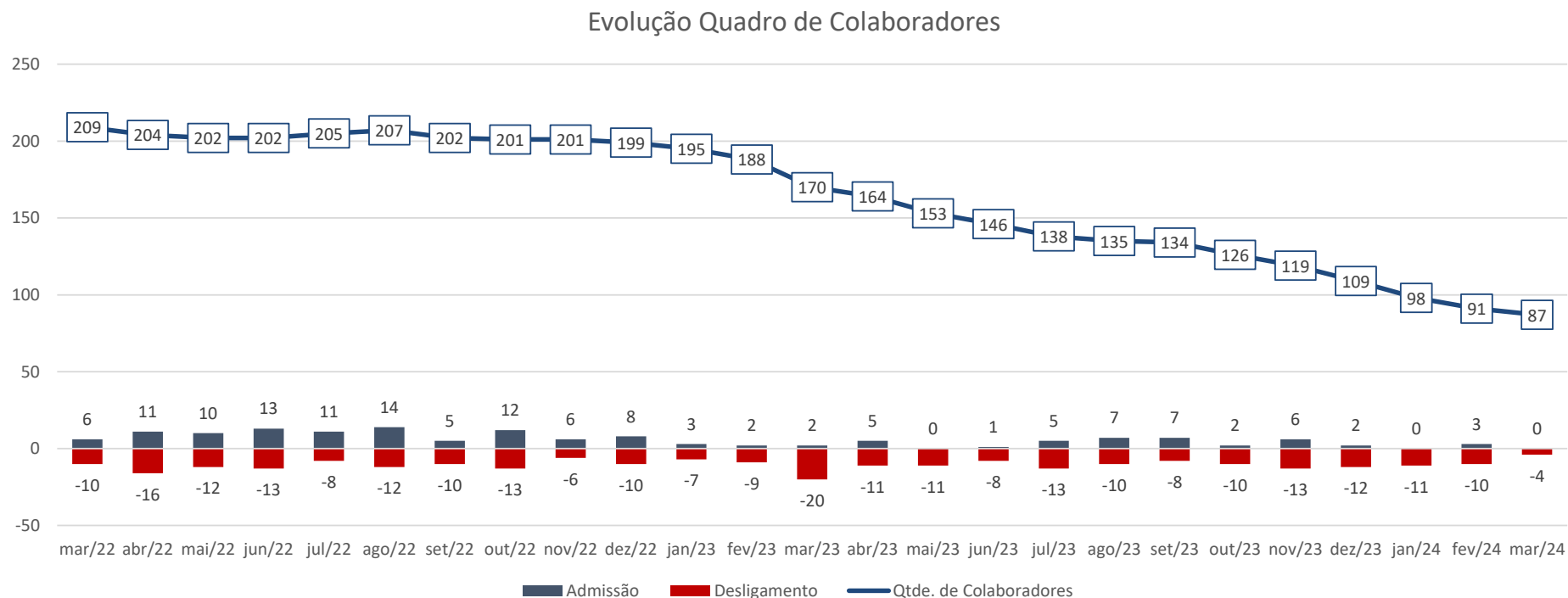
Fonte: Site da Receita Federal, em 14/04/2023.



2 QUADRO DE FUNCIONÁRIOS

2.1 Colaboradores CLT

No mês de **março de 2024**, a Recuperanda apresentou a relação de **87** colaboradores.



Fonte: Até dezembro de 2019 CAGED, a partir de janeiro de 2020 gerencial.



3 PASSIVO SUJEITO A RECUPERAÇÃO JUDICIAL

A 1ª lista de credores apresentada pela Recuperanda relacionou 41 credores, com o valor total de R\$ 21.426.354,96 (mov. 1.12)

1º Lista

Classes	Valor em Reais (R\$)
Classe I - Trabalhista	9.351,57
Classe II - Garantia Real	1.917.064,12
Classe III - Quirografário	19.478.331,14
Classe IV - ME e EPP	21.608,13
Total Geral	21.426.354,96

Em 24/04/2020 foi publicada a 2ª Lista de Credores (Ref. mov. 467.2), art. 7, §2º, da Lei 11.101/2005, com o valor total de 27.242.733,64

2º Lista

Classes	Valor em Reais (R\$)
Classe I - Trabalhista	50.721,94
Classe II - Garantia Real	-
Classe III - Quirografário	26.862.329,70
Classe IV - ME e EPP	329.682,00
Total Geral	27.242.733,64



4 ANÁLISE DOS DADOS CONTÁBEIS E INFORMAÇÕES FINANCEIRAS

4.1 Ativos

(Expresso em R\$ mil)

BALANÇO PATRIMONIAL	Mês anterior													Variação Saldo mar/24-fev/24
	mar/23	abr/23	mai/23	jun/23	jul/23	ago/23	set/23	out/23	nov/23	dez/23	jan/24	fev/24	mar/24	
ATIVO CIRCULANTE	57.366	52.033	57.468	59.601	58.084	64.929	62.039	64.013	68.059	69.840	71.229	70.611	73.829	3.218
% Ativo Circulante s/ TOTAL ATIVO	76,2%	72,7%	75,4%	76,1%	75,6%	77,5%	76,9%	77,7%	78,8%	80,2%	80,5%	80,5%	81,3%	
Disponibilidades	11	18	13	12	7	26	8	8	11	45	10	47	212	165
Créditos	9.967	6.070	8.432	10.724	11.069	15.148	12.149	11.872	14.512	16.793	17.358	18.295	18.773	477
Outros créditos	42.082	41.133	41.997	43.524	41.441	40.684	42.065	44.051	44.763	45.269	46.469	47.653	47.524	(129)
Estoques	5.307	4.813	7.026	5.341	5.566	9.072	7.816	8.082	8.773	7.732	7.392	4.616	4.373	(242)
Estoque em Poder de Terceiros	-	-	-	-	-	-	-	-	-	-	-	-	2.947	2.947
Despesas pagas antecipadamente	-	-	-	-	-	-	-	-	-	-	-	-	-	-
ATIVO NAO CIRCULANTE	17.942	19.536	18.768	18.745	18.715	18.868	18.586	18.338	18.271	17.249	17.215	17.103	16.989	(113)
% Ativo Nao Circulante s/ TOTAL ATIVO	23,8%	27,3%	24,6%	23,9%	24,4%	22,5%	23,1%	22,3%	21,2%	19,8%	19,5%	19,5%	18,7%	
Realizável a longo prazo	10	10	10	10	10	10	-	-	-	-	-	-	-	-
Empréstimos A Pessoas Ligadas	-	1.665	1.665	1.665	1.665	1.850	1.667	1.564	1.564	644	644	644	644	-
Investimentos	8.998	9.023	8.331	8.331	8.331	8.331	8.303	8.292	8.292	8.292	8.292	8.292	8.292	-
Imobilizado	8.854	8.768	8.682	8.659	8.628	8.597	8.536	8.406	8.341	8.239	8.206	8.095	7.982	(112)
Intangível	80	70	80	80	80	80	80	75	74	74	73	72	71	(1)
ATIVO COMPENSACAO	-	-	-	-	-	-	-	-	-	-	-	-	-	-
% Ativo Compensacao s/ TOTAL ATIVO	0,0%	0,0%	0,0%	0,0%	0,0%	0,0%	0,0%	0,0%	0,0%	0,0%	0,0%	0,0%	0,0%	
TOTAL DO ATIVO	75.308	71.568	76.236	78.346	76.799	83.797	80.625	82.351	86.331	87.089	88.444	87.714	90.818	3.104

Considerações quanto a análise do Balanço Patrimonial (Ativo – Bens e Direitos):

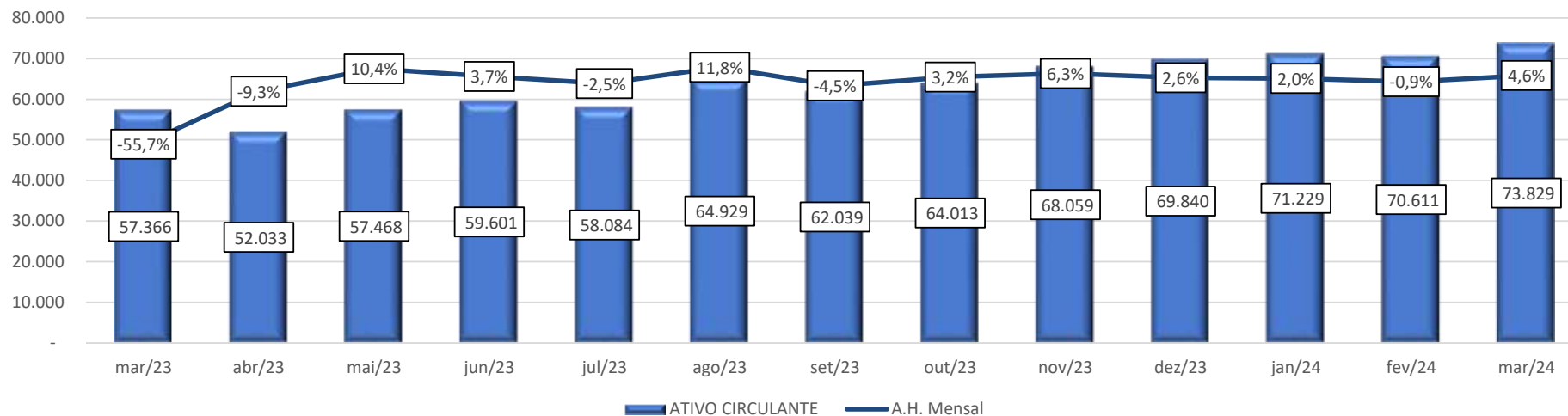
As contas do Ativo Circulante apresentaram aumento de R\$ 3,2 milhões no saldo em relação ao mês anterior.

O grupo de contas do Ativo Não Circulante apresentou redução de R\$ 113 mil no saldo em relação ao mês anterior.

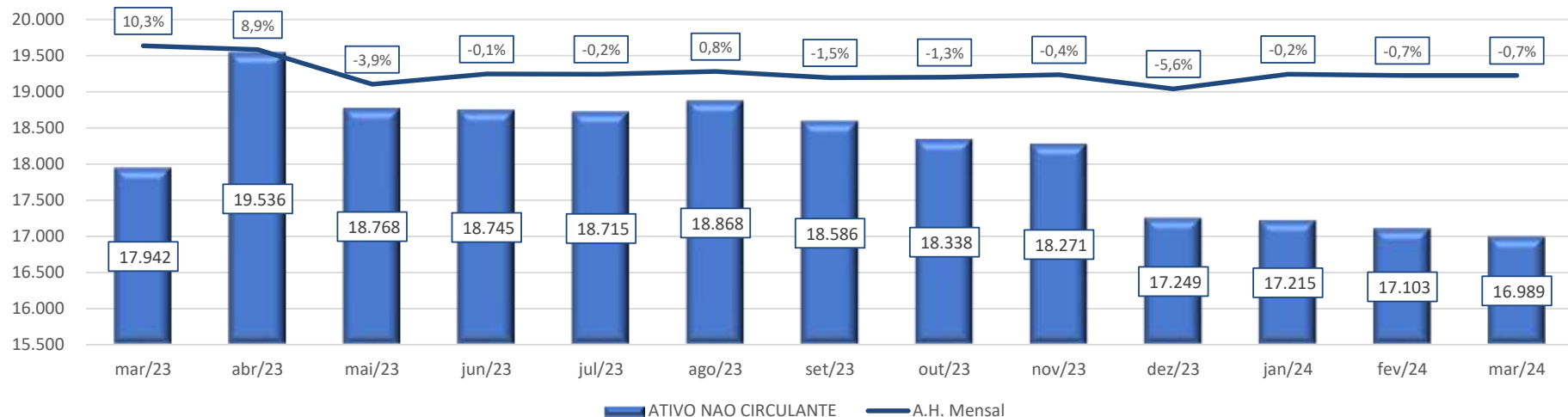
No RMA de 04/2023, a Recuperanda informou que mudou o sistema de contabilização externa (prestação de serviço terceirizado), para fazer a contabilidade no sistema interno da empresa. Com isso houve reclassificação de contas no balancete, pois passou a utilizar um novo plano de contas contábeis.

A seguir apresenta-se os gráficos contendo as variações históricas do Ativo Circulante e não circulante:

Evolução Histórica: Ativo Circulante



Evolução Histórica: Ativo não Circulante



4.2 Passivo

BALANÇO PATRIMONIAL	(Expresso em R\$ mil)													Mês anterior	
	mar/23	abr/23	mai/23	jun/23	jul/23	ago/23	set/23	out/23	nov/23	dez/23	jan/24	fev/24	mar/24	Variação	Saldo
PASSIVO CIRCULANTE	55.898	53.130	57.072	61.804	60.575	66.788	65.211	65.379	67.375	71.763	72.513	73.151	76.463		3.313
% Passivo Circulante s/ TOTAL PASSIVO	74,2%	74,2%	74,9%	78,9%	78,9%	79,7%	80,9%	79,4%	78,0%	82,4%	82,0%	83,4%	84,2%		
Obrigações a curto prazo	6.071	4.110	4.719	4.800	3.611	4.156	2.457	1.687	1.740	2.950	2.614	3.247	3.845		597
Empréstimos particulares	12.888	13.025	17.093	19.935	20.292	24.472	24.128	23.344	24.383	26.143	28.914	29.419	30.698		1.280
Fornecedores	4.414	5.136	4.144	6.043	5.175	6.336	6.933	8.810	9.817	11.345	10.118	9.361	9.244		(117)
Obrigações tributárias	522	503	500	424	337	349	304	299	243	603	566	517	2.148		1.631
Obrigações trabalhistas e previdenciárias	2.077	2.120	2.210	2.295	2.397	2.457	2.589	2.620	2.572	1.947	1.495	1.465	1.469		4
Outras obrigações	2.683	993	993	993	999	1.116	1.116	1.116	1.116	1.270	1.270	1.603	1.603		-
Credores Recuperação Judicial	27.243	27.243	27.243	27.243	27.243	27.243	27.192	27.189	27.189	27.189	27.189	27.189	27.108		(81)
Cheques a compensar	-	-	170	70	522	660	493	315	315	315	347	350	348		(1)
PASSIVO NAO CIRCULANTE	3.750	3.750	3.750	3.726	3.738	3.738	4.328	4.328	4.328	3.939	3.939	3.939	2.353		(1.587)
% Passivo Nao Circulante s/ TOTAL PASSIVO	5,0%	5,2%	4,9%	4,8%	4,9%	4,5%	5,4%	5,3%	5,0%	4,5%	4,5%	4,5%	2,6%		
Empréstimos e financiamentos	621	621	621	621	621	621	1.049	1.049	1.049	1.049	1.049	1.049	1.049		-
Encargos financeiros a transcorrer	(162)	(162)	(162)	(162)	(162)	(162)	-	-	-	-	-	-	-		-
Obrigações tributárias	2.847	2.847	2.847	2.823	2.834	2.834	2.834	2.834	2.834	2.446	2.446	2.446	859		(1.587)
Encargos a transcorrer	(4)	(4)	(4)	(4)	(4)	(4)	(4)	(4)	(4)	(4)	(4)	(4)	(4)		-
Outras obrigações	449	449	449	449	449	449	449	449	449	449	449	449	449		-
PATRIMONIO LIQUIDO	15.660	14.688	15.414	12.816	12.486	13.271	11.086	12.643	14.628	11.387	11.992	10.624	12.002		1.378
% Patrimonio Liquido s/ TOTAL PASSIVO	20,8%	20,5%	20,2%	16,4%	16,3%	15,8%	13,7%	15,4%	16,9%	13,1%	13,6%	12,1%	13,2%		
Capital social	1.610	1.610	1.610	1.610	1.610	1.610	1.610	1.610	1.610	1.610	1.610	1.610	2.174		564
Reserva de Incentivos Fiscais	19.362	19.362	19.362	19.362	19.362	19.362	19.362	19.362	19.362	19.362	22.297	22.297	22.297		-
Lucros ou prejuízos acumulados	(3.691)	(3.691)	(3.691)	(3.691)	(3.691)	(3.691)	(3.691)	(3.691)	(3.691)	(3.691)	(12.520)	(12.520)	(12.520)		0
Resultado do exercício	(1.620)	(2.592)	(1.867)	(4.464)	(4.794)	(4.009)	(6.195)	(4.637)	(2.653)	(5.894)	605	(763)	52		814
PASSIVO COMPENSATORIO	-	-	-	-	-	-	-	-	-	-	-	-	-		-
% Passivo Compensatorio s/ TOTAL PASSIVO	0,0%	0,0%	0,0%	0,0%	0,0%	0,0%	0,0%	0,0%	0,0%	0,0%	0,0%	0,0%	0,0%		
PASSIVO	75.308	71.568	76.236	78.346	76.799	83.797	80.625	82.351	86.331	87.089	88.444	87.714	90.818		3.104

Considerações quanto a análise do Balanço Patrimonial (Passivo e Patrimônio Líquido – Obrigações com terceiros e sócios):

Em março de 2024 as contas do Passivo Circulante apresentaram aumento das obrigações em R\$ 3,3 milhões em valores nominais.

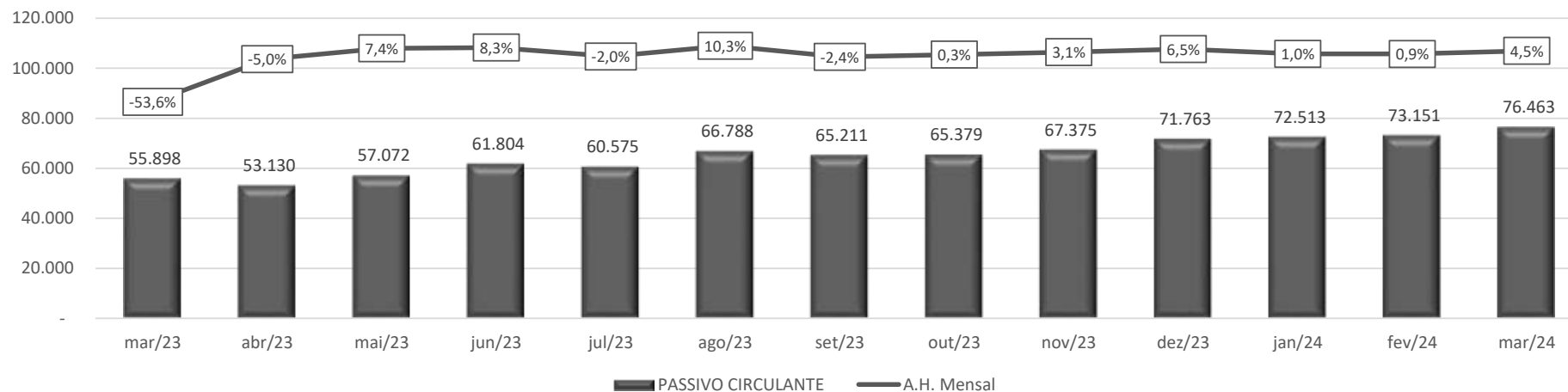
O Passivo Não Circulante apresentou reduções das obrigações em R\$ 1,6 milhão em valores nominais.

As contas do patrimônio Líquido apresentam variação decorrente do Resultado Líquido do Exercício.

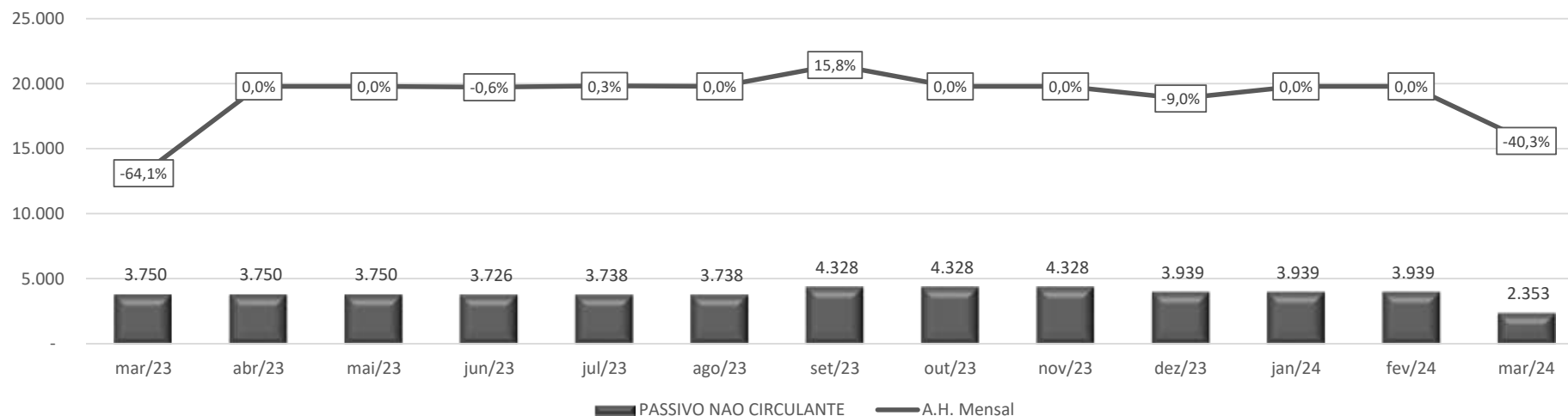
No RMA de 04/2023, a Recuperanda informou que mudou do sistema de contabilização externa (prestação de serviço terceirizado), para fazer a contabilidade no sistema interno da empresa. Com isso houve reclassificações de contas no balancete, pois passou a utilizar um novo plano de contas contábil.

Os gráficos abaixo apresentam a evolução histórica das contas do Passivo Circulante e Não Circulante:

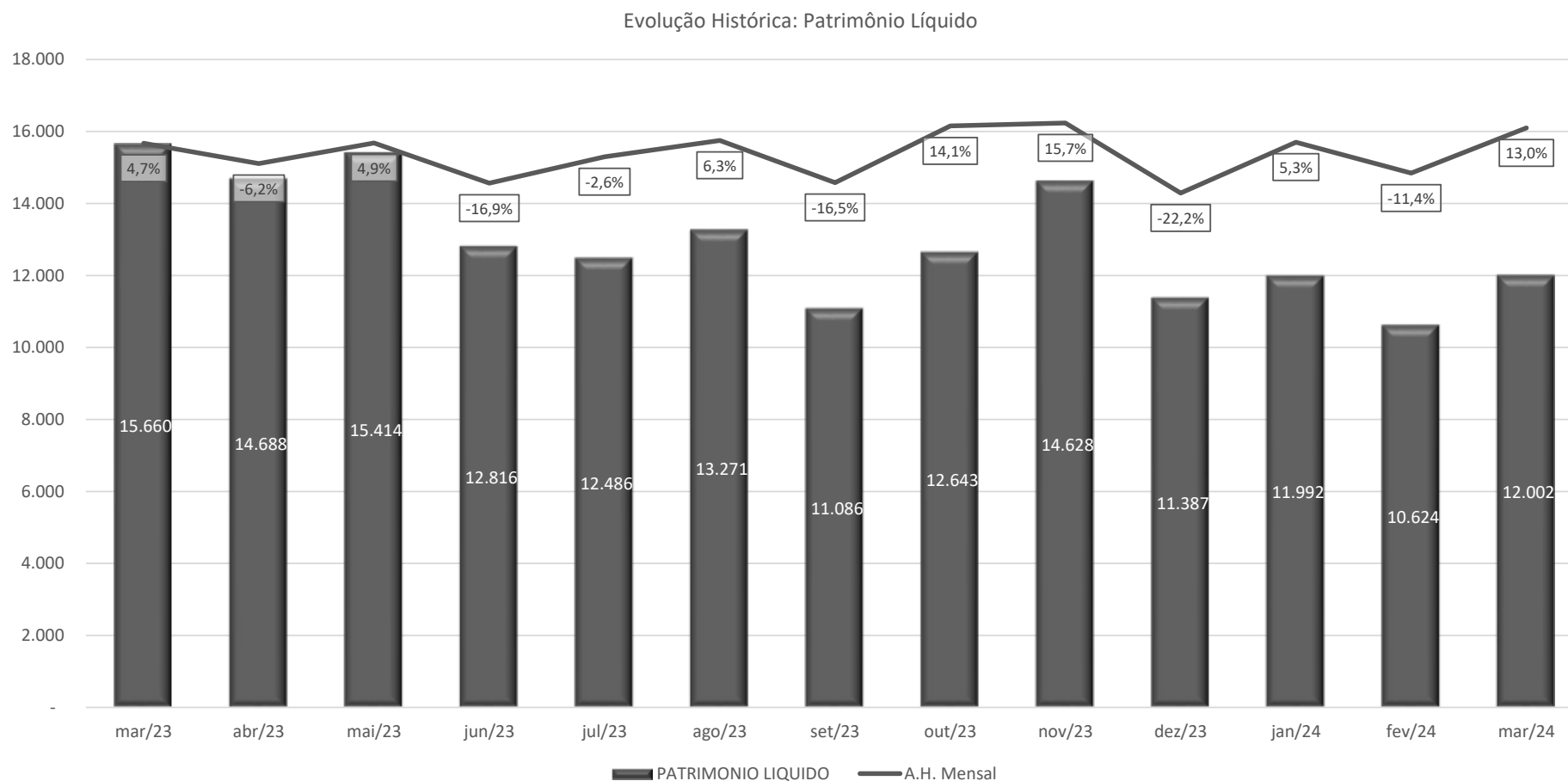
Evolução Histórica: Passivo Circulante



Evolução Histórica: Passivo Não Circulante



O gráfico abaixo apresenta a evolução histórica das contas do Patrimônio Líquido:



4.3 Demonstrativo do Resultado

(Expresso em R\$ mil)

Demonstrativo de Resultado	mar/23	abr/23	mai/23	jun/23	jul/23	ago/23	set/23	out/23	nov/23	dez/23	jan/24	fev/24	mar/24	Mês anterior Variação Saldo mar/24-fev/24
RECEITA BRUTA DE VENDAS E SERVIÇOS	20.072	14.947	16.672	12.843	11.139	11.804	13.806	11.726	14.350	10.076	12.713	8.972	12.331	3.359
Venda de produtos mercado interno	17.535	9.092	15.960	12.628	9.898	10.901	12.876	10.571	13.493	9.371	12.471	8.557	11.885	3.329
Vendas de produtos mercado externo	-	-	-	-	-	-	-	-	-	-	-	-	-	-
Vendas de mercadorias tributadas	1.598	5.105	564	183	591	104	52	333	346	230	171	130	124	(6)
Prestação de serviços	939	750	149	33	651	798	878	822	512	475	71	286	322	36
Receitas de Aluguel	-	-	-	-	-	-	-	-	-	-	-	-	-	-
DEDUÇÕES DA RECEITA BRUTA	(3.992)	(5.074)	(4.656)	(2.707)	(1.855)	(3.185)	(2.714)	(2.032)	(2.132)	(2.862)	(1.860)	(1.058)	(3.975)	(2.917)
Cancelamentos e devoluções	(2.566)	(3.465)	(3.284)	(1.455)	(800)	(2.266)	(1.979)	(1.352)	(1.280)	(2.187)	(1.329)	(726)	(2.905)	(2.179)
Impostos incidentes sobre vendas	(1.426)	(1.609)	(1.372)	(1.252)	(1.055)	(920)	(734)	(680)	(852)	(675)	(531)	(332)	(1.070)	(738)
RECEITA LÍQUIDA	16.079	9.873	12.016	10.136	9.284	8.619	11.092	9.694	12.218	7.215	10.853	7.914	8.356	441
CUSTO	(16.694)	(9.184)	(10.219)	(11.170)	(7.666)	(5.595)	(10.853)	(8.176)	(8.385)	(9.039)	(8.175)	(7.539)	(5.523)	2.016
% Custo s/ ROL	-103,8%	-93,0%	-85,0%	-110,2%	-82,6%	-64,9%	-97,8%	-84,3%	-68,6%	-125,3%	-75,3%	-95,3%	-66,1%	
Custos das Contas de Estoque	-	582	24	186	187	(4.640)	(6.298)	(5.724)	(7.409)	(4.640)	(7.365)	(4.424)	(4.130)	294
Custos dos Produtos e Serviços	-	(9.432)	(9.743)	(10.869)	(7.249)	(634)	(4.158)	(1.865)	(695)	(4.126)	(593)	(3.030)	(986)	2.044
Custos do Serviço de Transporte	-	(334)	(500)	(487)	(603)	(321)	(397)	(587)	(281)	(273)	(217)	(85)	(407)	(322)
Mercadorias tributadas	(5.104)	-	-	-	-	-	-	-	-	-	-	-	-	-
Material aplicado	(10.381)	-	-	-	-	-	-	-	-	-	-	-	-	-
Gastos com pessoal	(1.209)	-	-	-	-	-	-	-	-	-	-	-	-	-
RESULTADO BRUTO	(615)	689	1.797	(1.034)	1.619	3.024	240	1.518	3.834	(1.825)	2.678	375	2.833	2.457
% Resultado Bruto s/ ROL	-3,8%	7,0%	15,0%	-10,2%	17,4%	35,1%	2,2%	15,7%	31,4%	-25,3%	24,7%	4,7%	33,9%	
Despesas operacionais	(1.917)	(1.476)	(1.327)	(1.348)	(1.604)	(3.347)	(2.291)	(1.731)	(1.657)	(1.771)	(1.557)	(1.326)	(1.637)	(312)
Despesas com vendas	(360)	(505)	(200)	(210)	(227)	(941)	(736)	(675)	(670)	(923)	(947)	(712)	(790)	(77)
Despesas sociais	(182)	-	-	-	-	-	-	-	-	-	-	-	-	-
Despesas administrativas	(1.348)	(944)	(1.109)	(1.132)	(1.350)	(1.293)	(1.541)	(1.028)	(980)	(841)	(577)	(586)	(785)	(199)
Despesas ineditáveis	10	-	-	-	-	-	-	-	-	-	-	-	-	-
Despesas tributárias	(25)	(24)	(13)	(5)	(25)	(4)	(5)	(14)	(2)	(3)	(30)	(24)	(53)	(29)
Outras despesas operacionais	(12)	(2)	(5)	(1)	(2)	(1.109)	(8)	(15)	(4)	(4)	(3)	(3)	(10)	(7)
Outras receitas não operacional	25	-	237	304	32	1.305	-	1.387	4	-	50	6	-	(6)
Outras Receitas operacionais	-	-	-	8	-	1.246	-	1.387	4	-	50	6	-	(6)
Receitas operacionais diversas	25	-	237	296	32	59	-	-	-	-	-	-	-	-
RESULTADO ANTES DAS DESPESAS FINANCEIRAS	(2.507)	(787)	707	(2.078)	46	982	(2.051)	1.173	2.181	(3.596)	1.172	(945)	1.195	2.140
Resultado Financeiro	(655)	(185)	(256)	(286)	(376)	(197)	(175)	384	(197)	367	(566)	(423)	(367)	56
Receitas financeiras	74	41	55	71	23	74	96	687	104	615	238	50	98	48
Despesas financeiras	(729)	(226)	(311)	(357)	(399)	(270)	(271)	(303)	(300)	(248)	(804)	(473)	(465)	8
RESULTADO ANTES DO IRPJ e CSLL	(3.162)	(972)	451	(2.364)	(330)	785	(2.226)	1.558	1.984	(3.229)	605	(1.368)	828	2.196
CSLL	-	-	-	-	-	-	-	-	-	(4)	-	-	(5)	(5)
IRPJ	-	-	-	-	-	-	-	-	-	(7)	-	-	(9)	(9)
RESULTADO LIQUÍDO DO EXERCÍCIO	(3.162)	(972)	451	(2.364)	(330)	785	(2.226)	1.558	1.984	(3.241)	605	(1.368)	814	2.183
% Resultado Líquido Do Exercício s/ ROL	-19,7%	-9,8%	3,8%	-23,3%	-3,6%	9,1%	-20,1%	16,1%	16,2%	-44,9%	5,6%	-17,3%	9,7%	

Após analisar os Demonstrativos de Resultados da empresa, segue abaixo as considerações:

Em março de 2024 realizou R\$ 8,4 milhões de Receita Operacional Líquida.

Após considerar as contas do Resultado financeiro, CSLL e IRPJ a operação apresentou lucro de R\$ 814 mil no Resultado Líquido do Exercício em março de 2024.

No RMA de 04/2023, a Recuperanda informou que mudou do sistema de contabilização externa (prestação de serviço terceirizado), para fazer a contabilidade no sistema interno da empresa. Com isso houve reclassificações de contas no balancete, pois passou a utilizar um novo plano de contas contábil.



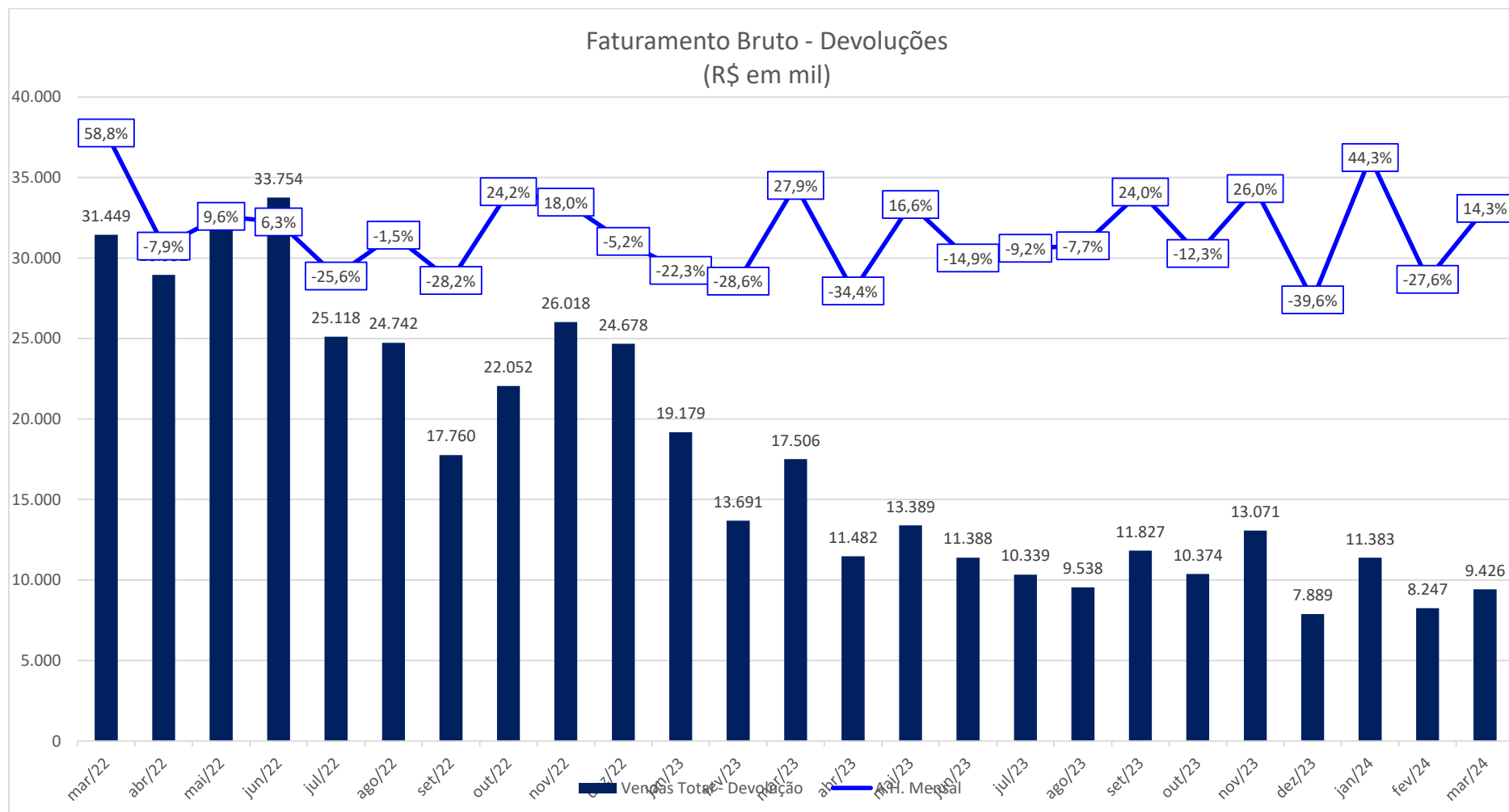
4.3.1 Análise faturamento

Em março de 2024 o faturamento bruto sem devoluções foi de R\$ 9,4 milhões apresentando um aumento de 14,3% em relação ao mês anterior.

Em 2023 apresentou uma média de R\$ 12,5 milhões.

Em 2022 apresentou uma média de R\$ 25,9 milhões.

Em 2021 apresentou uma média de R\$ 35,8 milhões.



5 CUMPRIMENTO DO PLANO DE RECUPERAÇÃO JUDICIAL

Homologação:	08/03/2022	
Publicação:	17/03/2022	
Aprovação do Plano:		
Data de pedido de RJ:		
E-mail para envio das informações p/ pgto:		
Informações necessárias p/ pgto:	- NOME/RAZÃO SOCIAL COMPLETA, C.P.F./C.N.P.J. e TELEFONE; - CONTATO DO RESPONSÁVEL PELA EMPRESA CONFORME SEU CONTRATO/ESTATUTO SOCIAL;	
Classe I	Início de pgto	08/03/2022
	Deságio:	0%
	Carência:	
	Amortização:	Em até 12 meses a contar da homologação, com exclusão total de multas e juros, limitados, no valor total, a 150 salários-mínimos.
	Atualização:	
Classe II	Início de pgto	08/09/2023
	Deságio:	80%
	Carência:	18 meses a contar da data de homologação do PRJ
	Amortização:	20 parcelas semestrais
	Atualização:	TR + 2% a.a. a contar da data de homologação do PRJ. A atualização monetária e os juros serão acumulados durante o período de carência e serão pagos juntamente com os pagamentos do principal. Os juros serão calculados pelo sistema de juros compostos, e incidirão sobre a parcela corrigida.
Classe III	Início de pgto	08/09/2023
	Deságio:	85%
	Carência:	18 meses a contar da data de homologação do PRJ
	Amortização:	20 parcelas semestrais
	Atualização:	TR + 2% a.a. a contar da data de homologação do PRJ. A atualização monetária e os juros serão acumulados durante o período de carência e serão pagos juntamente com os pagamentos do principal. Os juros serão calculados pelo sistema de juros compostos, e incidirão sobre a parcela corrigida.
Classe IV	Início de pgto	08/09/2023
	Deságio:	50%
	Carência:	18 meses a contar da data de homologação do PRJ
	Amortização:	10 parcelas semestrais
	Atualização:	TR + 2% a.a. a contar da data de homologação do PRJ. A atualização monetária e os juros serão acumulados durante o período de carência e serão pagos juntamente com os pagamentos do principal. Os juros serão calculados pelo sistema de juros compostos, e incidirão sobre a parcela corrigida.
Credores Colaboradores	Início de pgto	
	Deságio:	0%
	Carência:	
	Amortização:	A cada novo fornecimento, 5% (cinco por cento) do valor comprado será destinado à quitação do saldo devedor com o fornecedor parceiro
	Atualização:	



RESUMO						
CLASSE	VALOR ART. 7 COM IMPUGNAÇÕES	VALOR CRÉDITO COM DESÁGIO	VALOR PAGO NO MÊS	VALOR PAGO ACUMULADO	SALDO A PAGAR	
Classe I	46.751,15	46.751,15	-	46.751,15	-	
Classe II	-	-	-	-	-	
Classe III	26.862.329,70	4.029.349,46	-	69.076,15	3.960.273,30	
Classe IV	329.682,00	164.841,00	-	-	164.841,00	
TOTAL	27.238.762,85	4.240.941,61	-	115.827,30	4.125.114,30	

* Conforme cláusulas 4.6.2 e 6.3 do Plano homologado, a informação das contas bancárias deverá ser feita por e-mail ou por carta com AR, com no mínimo 30 (trinta) dias de antecedência da data do primeiro pagamento previsto, sendo que os pagamentos que não forem realizados em razão de omissão do Credor em informar seus dados bancários, não serão considerados como um evento de descumprimento do Plano. Com isso, registra-se que os pagamentos computados neste cumprimento se referem aos credores que informaram seus dados à Recuperanda na forma prevista no Plano.

Classe I - Trabalhista

CLASSE	CREADOR	VALOR ART. 7 COM IMPUGNAÇÕES	VALOR CRÉDITO COM DESÁGIO	VALOR PAGO NO MÊS	VALOR PAGO ACUMULADO	SALDO A PAGAR
Classe I	LORENA MOCCI MILANO	1.402,30	1.402,30	-	1.402,30	-
Classe I	ALEANDRO RODRIGO PIRES	13.652,03	13.652,03	-	13.652,03	-
Classe I	ROBSON VITOR APARECIDO CASSIANO	6.800,83	6.800,83	-	6.800,83	-
Classe I	VENICIUS WELLINTON ALBERTASSE	24.895,99	24.895,99	-	24.895,99	-
TOTAL		46.751,15	46.751,15	-	46.751,15	-



Classe III - Quirografia

CLASSE	CREDOR	VALOR ART. 7 COM IMPUGNAÇÕES	VALOR CRÉDITO COM DESÁGIO	VALOR PAGO NO MÊS	VALOR PAGO ACUMULADO	SALDO A PAGAR
Classe III	AF SERVIÇOS FINANCEIROS EIRELI	7.465.187,05	1.119.778,06	-	-	1.119.778,06
Classe III	BANCO BRADESCO CARTOES S.A.	156.834,50	23.525,18	-	1.176,26	22.348,92
Classe III	BANCO BRADESCO S.A.	799.217,49	119.882,62	-	5.994,13	113.888,49
Classe III	BANCO DO BRASIL SA	3.132.290,17	469.843,53	-	23.492,18	446.351,35
Classe III	BANCO SANTANDER (BRASIL) S.A.	758.065,81	113.709,87	-	-	113.709,87
Classe III	PADRONIZADOS	3.868.539,08	580.280,86	-	-	580.280,86
Classe III	COMPANHIA REFINADORA DA AMAZÔNIA	1.800.000,00	270.000,00	-	13.500,00	256.500,00
Classe III	DEVANT CAPITAL LTDA	288.785,00	43.317,75	-	-	43.317,75
Classe III	PADRONIZADOS	686.784,00	103.017,60	-	5.150,88	97.866,72
Classe III	FRAM CAPITAL ATIVO FUNDO DE INVESTIMENTO EM DIREITOS CREDITARIOS	586.784,00	88.017,60	-	-	88.017,60
Classe III	PADRONIZADO	163.086,00	24.462,90	-	-	24.462,90
Classe III	FUNDO DE INVESTIMENTO EM DIRETOS CREDITARIOS MULTISSETORIAL ASIA LP	75.504,00	11.325,60	-	566,28	10.759,32
Classe III	LH2M PARTICIPAÇÕES EIRELI	375.089,90	56.263,49	-	-	56.263,49
Classe III	MEINBERG FUNDO DE INVESTIMENTO EM DIREITOS CREDITARIOS MULTISSETORIAL	226.742,00	34.011,30	-	-	34.011,30
Classe III	MONETAE SECURITIZADORA S.A.	1.055.127,00	158.269,05	-	-	158.269,05
Classe III	MR FUNDO DE INVESTIMENTO EM DIREITOS CREDITARIOS	510.422,30	76.563,35	-	-	76.563,35
Classe III	NACIONAL INVEST SECURITIZADORA DE CREDITOS S.A.	398.619,00	59.792,85	-	-	59.792,85
Classe III	ONE INVEST SECURITIZADORA S.A	472.971,40	70.945,71	-	-	70.945,71
Classe III	PERSONALITE SECURITIZADORA S.A.	403.621,00	60.543,15	-	-	60.543,15
Classe III	PROA FUNDO DE INVESTIMENTO EM DIREITOS CREDITARIOS MULTISSETORIAL	382.049,90	57.307,49	-	-	57.307,49
Classe III	RED - FUNDO DE INVESTIMENTO EM DIREITOS CREDITARIOS MULTISSETORIAL LP	216.281,90	32.442,29	-	-	32.442,29
Classe III	RNX FUNDO DE INVESTIMENTO EM DIREITOS CREDITARIOS MULTISSETORIAL	147.759,80	22.163,97	-	1.108,20	21.055,77
Classe III	SANTA MARIA ASSESSORIA E CONSULTORIA EMPRESARIAL	155.166,00	23.274,90	-	-	23.274,90
Classe III	SIGMA CREDIT SECURITIZADORA S.A.	369.816,90	55.472,54	-	2.773,63	52.698,91
Classe III	SOBERANA FOMENTO COMERCIAL LTDA	2.041.946,50	306.291,98	-	15.314,60	290.977,38
Classe III	V2F SECURITIZADORA S/A	244.155,00	36.623,25	-	-	36.623,25
Classe III	VALOREM FUNDO DE INVESTIMENTO EM DIREITOS CREDITARIOS MULTISSETORIAL	81.484,00	12.222,60	-	-	12.222,60
TOTAL		26.862.329,70	4.029.349,46	-	69.076,15	3.960.273,30



Classe IV - ME e EPP

CLASSE	CREADOR	VALOR ART. 7 COM IMPUGNAÇÕES	VALOR CRÉDITO COM DESÁGIO	VALOR PAGO NO MÊS	VALOR PAGO ACUMULADO	SALDO A PAGAR
Classe IV	CREDEX ESTRATEGIA ADMINISTRADORA DE CREDITOS S/A	316.672,20	158.336,10	-	-	158.336,10
Classe IV	DEPOSITO DE SANTI LTDA	7.747,80	3.873,90	-	-	3.873,90
Classe IV	KELLY CRISTINA GOMES ALVARENGA	3.185,00	1.592,50	-	-	1.592,50
Classe IV	MAX BAPTISTA	2.077,00	1.038,50	-	-	1.038,50
TOTAL		329.682,00	164.841,00	-	-	164.841,00

* Conforme cláusulas 4.6.2 e 6.3 do Plano homologado, a informação das contas bancárias deverá ser feita por e-mail ou por carta com AR, com no mínimo 30 (trinta) dias de antecedência da data do primeiro pagamento previsto, sendo que os pagamentos que não forem realizados em razão de omissão do Credor em informar seus dados bancários, não serão considerados como um evento de descumprimento do Plano. Com isso, registra-se que os pagamentos computados neste cumprimento se referem aos credores que informaram seus dados à Recuperanda na forma prevista no Plano.





Escritório Curitiba | PR

Avenida Iguaçu, 2820 | Sala 1001
80.240-031
(41) 3156.3123

Escritório São Paulo | SP

Av. Engenheiro Luiz Carlos Berini, 105 Sala 506
04.571-010
(11) 3171.3669

Escritório Blumenau | SC

Rua. Dr. Amadeu da Luz, 100 | Sala 101
89.010-160
(47) 3042-1259

credibilita.adv.br
contato@credibilita.adv.br

PROJUDI - Processo: 0004003-81.2018.8.16.0119 - Ref. mov. 1129.2 - Assinado digitalmente por Alexandre Correa Nasser de Melo:03765173959
23/05/2024: JUNTADA DE PETIÇÃO DE MANIFESTAÇÃO DA PARTE. Arq: RMA - MARÇO



Documento assinado digitalmente, conforme MP nº 2.200-2/2001, Lei nº 11.419/2006, resolução do Projudi, do TJPR/OE
Validação deste em <https://projudi.tjpr.jus.br/projudi/> - Identificador: PJV8V 67AKT Y3PST RJ533