RMA Relatório Mensal de Atividades

CREDIBILITÀ
ADMINISTRAÇÕES JUDICIAIS

Recuperação Judicial da(s) Empresa(s):

PROCÓPIO IND. COM.

Competência: dezembro de 2021

PROJUDI - Processo: 0011720-09.2019.8.16.0185 - Ref. mov. 4630.2 - Assinado digitalmente por Alexandre Correa Nasser de Melo:03765173959
14/02/2022: JUNTADA DE PETIÇÃO DE MANIFESTAÇÃO DA PARTE. Arq: Relatório Mensal de Atividades - Dezembro 2021

Documento assinado digitalmente, conforme MP nº 2.200-2/2001, Lei nº 11.419/2006, resolução do Projudi, do TJPR/OE
Validação deste em https://projudi.tjpr.jus.br/projudi/ - Identificador: PJSPK J7TEK NYFW7 LV753

CONSIDERAÇÕES INICIAIS

Excelentíssima Doutora Juíza de Direito da 2ª Vara de Falências e Recuperação Judicial do Foro Central da Comarca da Região Metropolitana de Curitiba PR.

Processo n° 0011720-09.2019.8.16.0185

A Credibilità – Administrações Judiciais, nomeada Administradora Judicial nos citados autos, vem, respeitosamente, à presença de Vossa Excelência, apresentar o Relatório Mensal de Atividades da Recuperanda:

- PROCÓPIO INDÚSTRIA E COMÉRCIO LTDA.

Este relatório, denominado "**Relatório Mensal de Atividades - RMA**", foi elaborado com as informações quantitativas e qualitativas fornecidas pelas Recuperandas, contemplando as análises do mês de **dezembro de 2021**.

Tem como objetivo:

- Fornecer informações sobre as atividades econômicas das Recuperandas;
- Apresentar informações financeiras e econômicas;

Com relação às informações contidas neste documento, a Administradora Judicial fica à disposição para prestar esclarecimentos adicionais.

Atenciosamente,

Credibilità Administrações Judiciais.

PROJUDI - Processo: 0011720-09.2019.8.16.0185 - Ref. mov. 4630.2 - Assinado digitalmente por Alexandre Correa Nasser de Melo:03765173959
14/02/2022: JUNTADA DE PETIÇÃO DE MANIFESTAÇÃO DA PARTE. Arq: Relatório Mensal de Atividades - Dezembro 2021

Documento assinado digitalmente, conforme MP nº 2.200-2/2001, Lei nº 11.419/2006, resolução do Projudi, do TJPR/OE
Validação deste em https://projudi.tjpr.jus.br/projudi/ - Identificador: PJSPK J7TEK NYFW7 LV753

GLOSSÁRIO

AC - Ativo Circulante

ACF - Ativo Circulante Financeiro

ACO - Ativo Circulante Operacional

A.H. – Análise Horizontal

AJ - Administrador Judicial

ANC - Ativo Não Circulante

A.V. – Análise Vertical

CAGED - Cadastro Geral de Empregados e Desempregados

BP - Balanço Patrimonial

DRE - Demonstrativo de Resultado do Exercício

EBITDA - Earnings Before Interest, Taxes, Depreciation and Amortization Ou Lucro Antes dos Juros, Impostos, Depreciação e Amortização.

IFs - Instituições Financeiras

LL - Lucro Líquido

LO - Lucro Operacional

PC - Passivo Circulante

PCF - Passivo Circulante Financeiro

PCO - Passivo Circulante Operacional

PL - Patrimônio Líquido

PNC - Passivo Não Circulante

RJ - Recuperação Judicial

RL - Receita Líquida

ROL - Receita Operacional Liquida ou Receita Líquidas de Vendas

PROJUDI - Processo: 0011720-09.2019.8.16.0185 - Ref. mov. 4630.2 - Assinado digitalmente por Alexandre Correa Nasser de Melo:03765173959
14/02/2022: JUNTADA DE PETIÇÃO DE MANIFESTAÇÃO DA PARTE. Arq: Relatório Mensal de Atividades - Dezembro 2021

Documento assinado digitalmente, conforme MP nº 2.200-2/2001, Lei nº 11.419/2006, resolução do Projudi, do TJPR/OE
Validação deste em https://projudi.tjpr.jus.br/projudi/ - Identificador: PJSPK J7TEK NYFW7 LV753

ÍNDICE

1 INFORMAÇÕES GERAIS DA RECUPERANDA 4

1.1 ESTRUTURA SOCIETÁRIA 4

2 RESUMO DAS ATIVIDADES OPERACIONAIS 5

2.1 QUADRO GERAL DE COLABORADORES 5

2.2 FATURAMENTO 6

3 RELAÇÃO DE CREDORES 7

4 ANÁLISE DOS DADOS CONTÁBEIS E INFORMAÇÕES FINANCEIRAS 8

4.1 DEMONSTRATIVO DE RESULTADO DO PERÍODO 8

4.2 BALANÇO PATRIMONIAL (ATIVO) 10

4.3 BALANÇO PATRIMONIAL (PASSIVO) 11

PROJUDI - Processo: 0011720-09.2019.8.16.0185 - Ref. mov. 4630.2 - Assinado digitalmente por Alexandre Correa Nasser de Melo:03765173959
14/02/2022: JUNTADA DE PETIÇÃO DE MANIFESTAÇÃO DA PARTE. Arq: Relatório Mensal de Atividades - Dezembro 2021

Documento assinado digitalmente, conforme MP nº 2.200-2/2001, Lei nº 11.419/2006, resolução do Projudi, do TJPR/OE
Validação deste em https://projudi.tjpr.jus.br/projudi/ - Identificador: PJSPK J7TEK NYFW7 LV753

PROJUDI - Processo: 0011720-09.2019.8.16.0185 - Ref. mov. 4630.2 - Assinado digitalmente por Alexandre Correa Nasser de Melo:03765173959
14/02/2022: JUNTADA DE PETIÇÃO DE MANIFESTAÇÃO DA PARTE. Arq: Relatório Mensal de Atividades - Dezembro 2021

1 INFORMAÇÕES GERAIS DA RECUPERANDA

1.1 Estrutura Societária

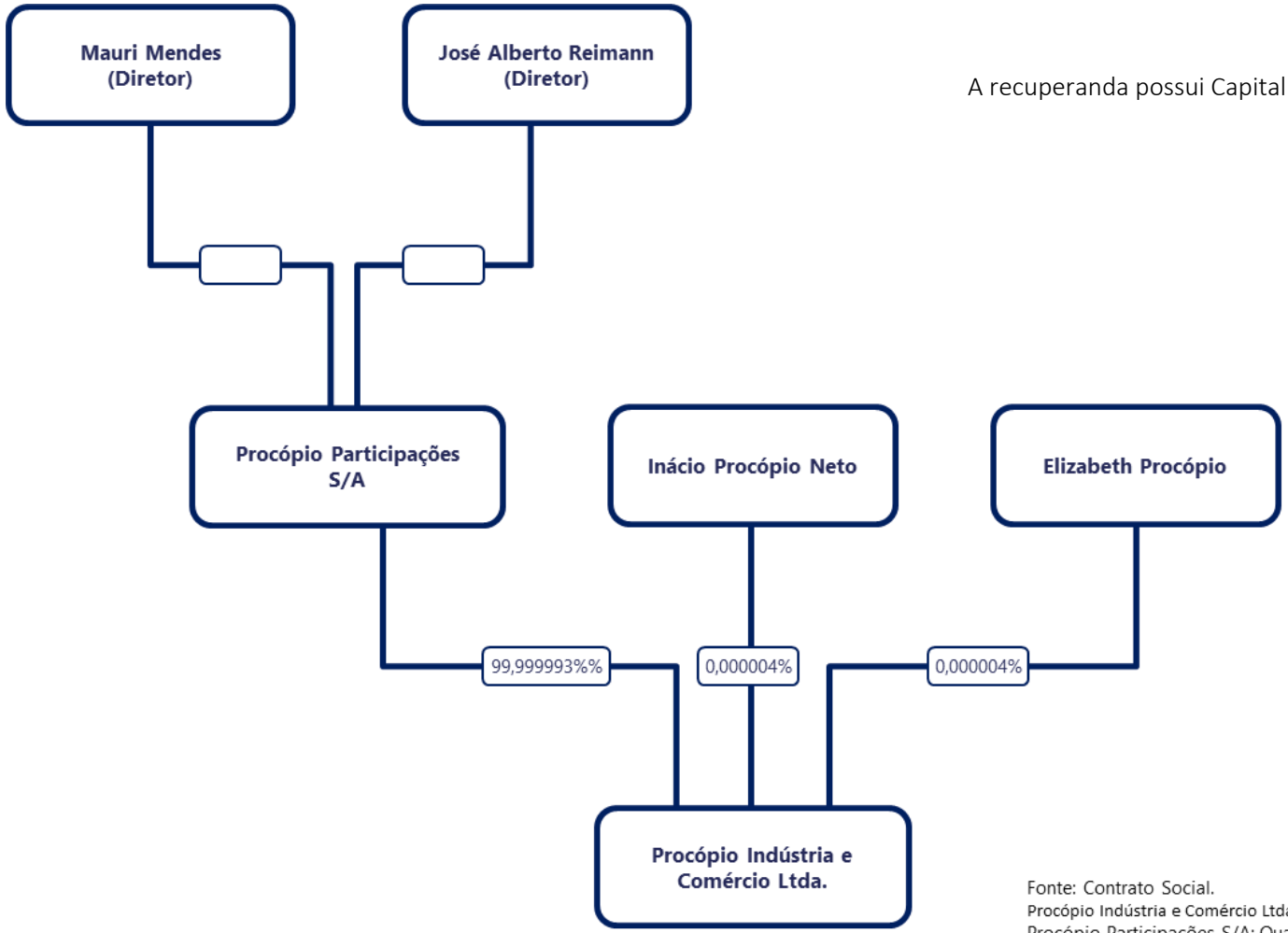

A recuperanda possui Capital Social Integralizado de R$ 53.878.951,00.

Fonte: Contrato Social.
Procópio Indústria e Comércio Ltda. 42ª Alteração e Consolidação do Contrato Social.
Procópio Participações S/A: Quadro QSA receita federal.

Documento assinado digitalmente, conforme MP nº 2.200-2/2001, Lei nº 11.419/2006, resolução do Projudi, do TJPR/OE
Validação deste em https://projudi.tjpr.jus.br/projudi/ - Identificador: PJSPK J7TEK NYFW7 LV753

2 RESUMO DAS ATIVIDADES OPERACIONAIS

2.1 Quadro Geral de Colaboradores

No mês em análise, a Recuperanda apresentou 1.019 postos de empregos com vínculo CLT, conforme relatório Gerencial. No período foram realizadas 22 demissões e 17 contratações.

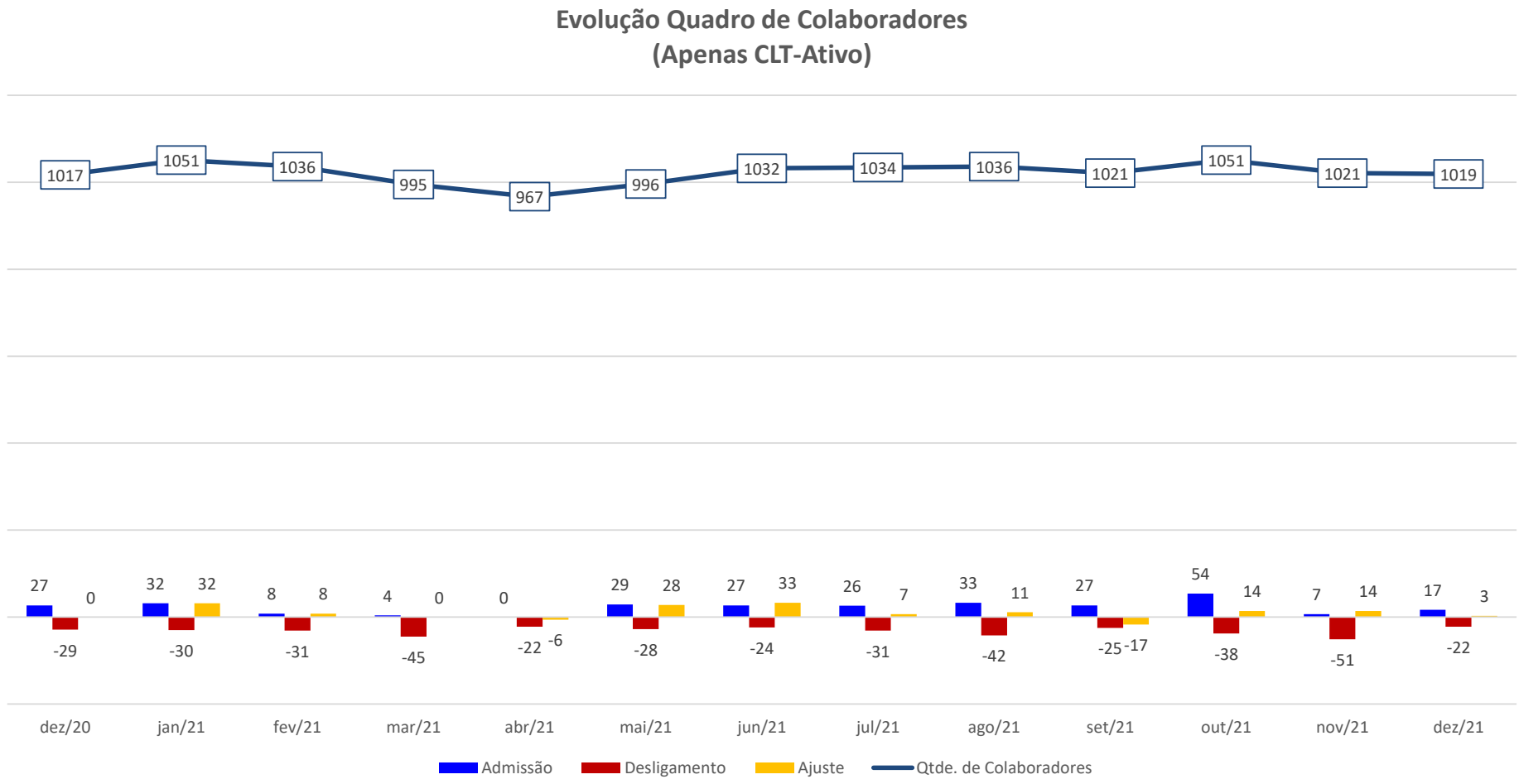

Documento assinado digitalmente, conforme MP nº 2.200-2/2001, Lei nº 11.419/2006, resolução do Projudi, do TJPR/OE
Validação deste em https://projudi.tjpr.jus.br/projudi/ - Identificador: PJSPK J7TEK NYFW7 LV753

PROJUDI - Processo: 0011720-09.2019.8.16.0185 - Ref. mov. 4630.2 - Assinado digitalmente por Alexandre Correa Nasser de Melo:03765173959
14/02/2022: JUNTADA DE PETIÇÃO DE MANIFESTAÇÃO DA PARTE. Arq: Relatório Mensal de Atividades - Dezembro 2021

2.2 Faturamento

No mês corrente o faturamento bruto foi de R$ 27,6 milhões, apresentando diminuição de 7,4% em relação ao mês anterior.
O ano de 2021 acumula o faturamento R$ 372,0 milhões até o mês em análise.

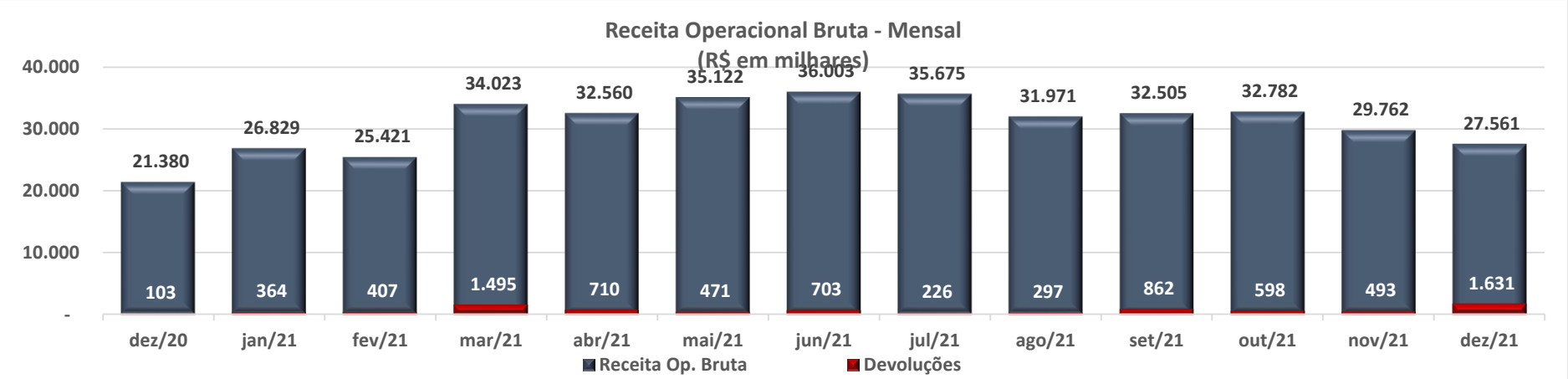

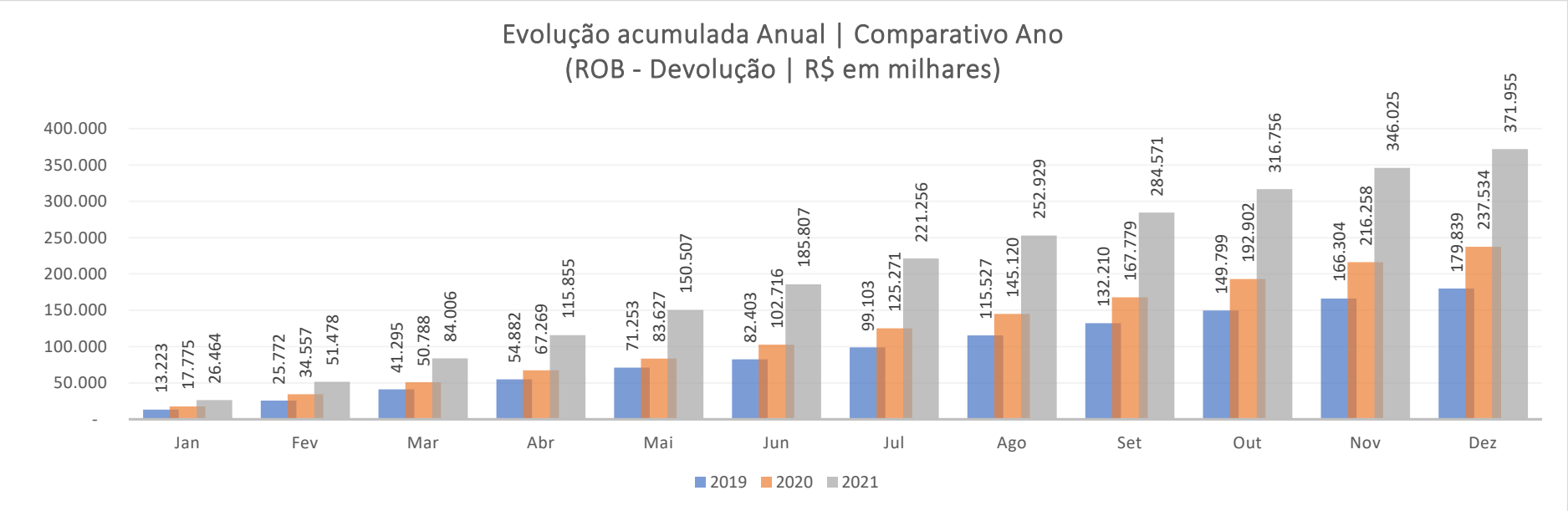

Documento assinado digitalmente, conforme MP nº 2.200-2/2001, Lei nº 11.419/2006, resolução do Projudi, do TJPR/OE
Validação deste em https://projudi.tjpr.jus.br/projudi/ - Identificador: PJSPK J7TEK NYFW7 LV753

PROJUDI - Processo: 0011720-09.2019.8.16.0185 - Ref. mov. 4630.2 - Assinado digitalmente por Alexandre Correa Nasser de Melo:03765173959
14/02/2022: JUNTADA DE PETIÇÃO DE MANIFESTAÇÃO DA PARTE. Arq: Relatório Mensal de Atividades - Dezembro 2021

3 RELAÇÃO DE CREDORES

A 1° lista de credores, apresentada pela Recuperanda em 07/08/2019, relacionou 297 credores, com o valor em R$ 34.591.131,96 + US$ 2.883.298,55.

Em 19/11/2019 foi publicada a 2° Lista de Credores, art. 7, §2º, da Lei 11.101/2005, relacionando 306 credores. A dívida, apresentou a importância de R$ 39.963.136,56 + US$ 1.446.027,16, conforme se vê abaixo.

	Lista Pedido		Lista do Artigo, 7º § 2º	
Classes	**Credores**	**Valor em Reais (R$)**	**Credores**	**Valor em Reais (R$)**
Classe I - Trabalhista	53	R$ 461.527,65	54	R$ 463.527,65
Classe II - Garantia Real	7	R$ 9.404.465,67	0	-
Classe III - Quirografário	199	R$ 24.350.854,20	119	R$ 37.158.004,18
Classe IV - ME e EPP	35	R$ 374.284,44	131	R$ 2.341.604,73
Total Geral	**294**	**R$ 34.591.131,96**	**304**	**R$ 39.963.136,56**

Classes	**Credores**	**Valor em Reais (USD)**	**Credores**	**Valor em Reais (USD)**
Classe II - Garantia Real (Dolar)	3	$2.883.298,55	0	$0,00
Classe III - Quirografário (Dolar)	0	$0,00	2	$1.446.027,16
Total Geral	**3**	**$2.883.298,55**	**2**	**$1.446.027,16**

PROJUDI - Processo: 0011720-09.2019.8.16.0185 - Ref. mov. 4630.2 - Assinado digitalmente por Alexandre Correa Nasser de Melo:03765173959
14/02/2022: JUNTADA DE PETIÇÃO DE MANIFESTAÇÃO DA PARTE. Arq: Relatório Mensal de Atividades - Dezembro 2021

Documento assinado digitalmente, conforme MP nº 2.200-2/2001, Lei nº 11.419/2006, resolução do Projudi, do TJPR/OE
Validação deste em https://projudi.tjpr.jus.br/projudi/ - Identificador: PJSPK J7TEK NYFW7 LV753

PROJUDI - Processo: 0011720-09.2019.8.16.0185 - Ref. mov. 4630.2 - Assinado digitalmente por Alexandre Correa Nasser de Melo:03765173959
14/02/2022: JUNTADA DE PETIÇÃO DE MANIFESTAÇÃO DA PARTE. Arq: Relatório Mensal de Atividades - Dezembro 2021

4 ANÁLISE DOS DADOS CONTÁBEIS E INFORMAÇÕES FINANCEIRAS

4.1 Demonstrativo de Resultado do Período

A seguir apresentam-se as demonstrações contábeis (Balanço Patrimonial e Demonstrativo de Resultado) do exercício referente a dezembro de 2021:

Expresso em R$ mil

Descricao	dez/20	jan/21	fev/21	mar/21	abr/21	mai/21	jun/21	jul/21	ago/21	set/21	out/21	nov/21	dez/21	Acumulado jan/21-dez/21	Acumulado *Média*	Acumulado jan/20-dez/20	Acumulado *Média*
Receitas operac. de vendas e servicos	**21.380**	**26.829**	**25.421**	**34.023**	**32.560**	**35.122**	**36.003**	**35.675**	**31.971**	**32.505**	**32.782**	**29.762**	**27.561**	**380.214**	**31.685**	**241.472**	**20.123**
% Receitas operac. de vendas e servicos sobre ROL	132,5%	128,9%	127,6%	134,0%	130,8%	130,2%	130,5%	128,5%	127,9%	132,3%	130,1%	127,5%	135,7%	130,3%	130,3%	132,2%	132,2%
Deducoes da receita bruta	**(5.239)**	**(6.023)**	**(5.496)**	**(8.626)**	**(7.671)**	**(8.139)**	**(8.414)**	**(7.919)**	**(6.979)**	**(7.929)**	**(7.591)**	**(6.428)**	**(7.256)**	**(88.470)**	**(7.373)**	**(58.779)**	**(4.898)**
% Deducoes da receita bruta sobre ROL	-32,5%	-28,9%	-27,6%	-34,0%	-30,8%	-30,2%	-30,5%	-28,5%	-27,9%	-32,3%	-30,1%	-27,5%	-35,7%	-30,3%	-30,3%	-32,2%	-32,2%
Devolucoes e abatimentos	(103)	(364)	(407)	(1.495)	(710)	(471)	(703)	(226)	(297)	(862)	(598)	(493)	(1.631)	(8.259)	(688)	(3.937)	(328)
Impostos e contr. s/ vendas e servicos	(5.137)	(5.658)	(5.089)	(7.131)	(6.961)	(7.668)	(7.710)	(7.693)	(6.682)	(7.067)	(6.993)	(5.935)	(5.625)	(80.211)	(6.684)	(54.842)	(4.570)
RECEITA LIQUÍDA	**16.140**	**20.806**	**19.925**	**25.398**	**24.888**	**26.984**	**27.589**	**27.756**	**24.991**	**24.575**	**25.191**	**23.334**	**20.305**	**291.744**	**24.312**	**182.693**	**15.224**
% RECEITA LIQUÍDA sobre ROL	100,0%	100,0%	100,0%	100,0%	100,0%	100,0%	100,0%	100,0%	100,0%	100,0%	100,0%	100,0%	100,0%	100,0%	100,0%	100,0%	100,0%
Custos das mercadorias e produtos	**(25.543)**	**(14.815)**	**(13.341)**	**(20.678)**	**(18.270)**	**(17.930)**	**(17.128)**	**(17.711)**	**(16.776)**	**(17.583)**	**(17.114)**	**(16.424)**	**(15.568)**	**(203.338)**	**(16.945)**	**(158.142)**	**(13.179)**
% Custos das mercadorias e produtos sobre ROL	-158,3%	-71,2%	-67,0%	-81,4%	-73,4%	-66,4%	-62,1%	-63,8%	-67,1%	-71,5%	-67,9%	-70,4%	-76,7%	-69,7%	-69,7%	-86,6%	-86,6%
Custo das mercadorias vendidas	(187)	(473)	(117)	(29)	(482)	(2)	(27)	(562)	(117)	(72)	(207)	(102)	(27)	**(2.218)**	**(185)**	**(657)**	**(55)**
Custo dos produtos vendidos	(11.363)	(14.341)	(13.225)	(16.504)	(17.715)	(17.363)	(17.081)	(17.269)	(16.472)	(17.697)	(16.897)	(16.303)	(15.426)	**(196.294)**	**(16.358)**	**(142.550)**	**(11.879)**
Custo de industrialização	(2)	-	-	-	(73)	(34)	(20)	(403)	-	(1)	(9)	(18)	(25)	**(583)**	**(49)**	**(30)**	**(3)**
Amostra gratis e bonificação	-	-	-	-	-	(8)	-	-	-	-	-	-	-	**(8)**	**(1)**	**(7)**	**(1)**
Inventário	(13.990)	-	-	(4.145)	-	(523)	-	523	(187)	187	-	-	(91)	**(4.235)**	**(353)**	**(14.899)**	**(1.242)**
RESULTADO OPERACIONAL BRUTO	**(9.402)**	**5.992**	**6.584**	**4.720**	**6.618**	**9.054**	**10.461**	**10.045**	**8.216**	**6.993**	**8.078**	**6.910**	**4.737**	**88.406**	**7.367**	**24.550**	**2.046**
% RESULTADO OPERACIONAL BRUTO sobre ROL	-58,3%	28,8%	33,0%	18,6%	26,6%	33,6%	37,9%	36,2%	32,9%	28,5%	32,1%	29,6%	23,3%	30,3%	30,3%	13,4%	13,4%
Despesas operacionais	**(1.496)**	**(1.793)**	**(1.678)**	**(1.881)**	**(2.536)**	**(3.125)**	**(3.095)**	**(3.220)**	**(3.306)**	**(2.010)**	**(2.025)**	**(1.904)**	**(1.179)**	**(27.751)**	**(2.313)**	**(18.050)**	**(1.504)**
% Despesas operacionais sobre ROL	-9,3%	-8,6%	-8,4%	-7,4%	-10,2%	-11,6%	-11,2%	-11,6%	-13,2%	-8,2%	-8,0%	-8,2%	-5,8%	-9,5%	-9,5%	-9,9%	-9,9%
Despesas administrativas e comerciais	(1.604)	(1.713)	(1.687)	(1.893)	(1.862)	(1.795)	(1.720)	(1.793)	(1.766)	(1.653)	(1.867)	(1.666)	(1.727)	(21.143)	(1.762)	(17.330)	(1.444)
Despesas indedutiveis	(4)	(5)	(3)	(2)	(14)	(3)	(2)	(2)	(5)	(4)	(3)	(12)	(5)	(58)	(5)	(41)	(3)
Despesas tributarias	99	(76)	(8)	(2)	(19)	(2)	(2)	(2)	289	104	(7)	(2)	553	825	69	(841)	(70)
Outras receitas operacionais	13	0	19	17	16	26	9	-	36	32	9	0	0	164	14	193	16
Outras despesas operacionais	-	-	-	(1)	(658)	(1.351)	(1.379)	(1.422)	(1.860)	(488)	(157)	(224)	-	(7.540)	(628)	(30)	(2)
RESULTADO ANTES DOS RESULTADOS NÃO OPERACIONAIS E FINANCEIROS	**(10.898)**	**4.199**	**4.905**	**2.839**	**4.082**	**5.929**	**7.366**	**6.825**	**4.910**	**4.983**	**6.052**	**5.006**	**3.558**	**60.655**	**5.055**	**6.500**	**542**
% RESULTADO ANTES DOS RESULTADOS NÃO OPERACIONAIS	-67,5%	20,2%	24,6%	11,2%	16,4%	22,0%	26,7%	24,6%	19,6%	20,3%	24,0%	21,5%	17,5%	20,8%	20,8%	3,6%	3,6%
Resultados nao operacionais	**2**	**337**	**1**	**(7)**	**1**	**(4)**	**31**	**41**	**160**	**3**	**(7)**	**3**	**(0)**	**559**	**47**	**254**	**21**
% Resultados nao operacionais sobre ROL	0,0%	1,6%	0,0%	0,0%	0,0%	0,0%	0,1%	0,1%	0,6%	0,0%	0,0%	0,0%	0,0%	0,2%	0,2%	0,1%	0,1%
Alienacao de bens permanentes	-	338	-	-	-	-	26	42	160	-	(7)	(0)	-	559	47	10	1
Resultados nao operacionais	2	(0)	1	(7)	1	(4)	5	(0)	0	3	0	3	(0)	1	0	243	20
Resultados Financeiros	**(307)**	**(110)**	**(6)**	**93**	**(979)**	**(1.512)**	**(1.251)**	**(1.707)**	**(1.396)**	**(346)**	**(258)**	**110**	**116**	**(7.245)**	**(604)**	**(2.892)**	**(241)**
% Resultados Financeiros sobre ROL	-1,9%	-0,5%	0,0%	0,4%	-3,9%	-5,6%	-4,5%	-6,1%	-5,6%	-1,4%	-1,0%	0,5%	0,6%	-2,5%	-2,5%	-1,6%	-1,6%
Receitas financeiras	526	1.072	274	866	1.350	524	1.036	491	294	305	366	309	329	7.217	601	10.299	858
Despesas financeiras	(832)	(1.183)	(280)	(773)	(2.329)	(2.036)	(2.287)	(2.198)	(1.690)	(651)	(623)	(199)	(213)	(14.462)	(1.205)	(13.191)	(1.099)
RESULTADO DO EXERCICIO ANTES IRPJ E CSLL	**(11.203)**	**4.425**	**4.900**	**2.925**	**3.104**	**4.413**	**6.146**	**5.160**	**3.674**	**4.640**	**5.788**	**5.119**	**3.674**	**53.969**	**4.497**	**3.862**	**322**
Provisão IRPJ e CSLL	(648)	(1.071)	(1.155)	(1.687)	(900)	-	(1.342)	(1.797)	(1.557)	(1.252)	(1.104)	(1.409)	(1.247)	-	-	-	-
RESULTADO LÍQUIDO DO EXERCÍCIO	**(11.203)**	**4.425**	**4.900**	**2.925**	**3.104**	**4.413**	**4.805**	**3.363**	**2.117**	**3.387**	**4.684**	**3.710**	**2.427**	**39.448**	**3.287**	**(782)**	**(65)**
% RESULTADO LÍQUIDO DO EXERCÍCIO sobre ROL	-69,4%	21,3%	24,6%	11,5%	12,5%	16,4%	17,4%	12,1%	8,5%	13,8%	18,6%	15,9%	12,0%	13,5%	13,5%	-0,4%	-0,4%

Documento assinado digitalmente, conforme MP nº 2.200-2/2001, Lei nº 11.419/2006, resolução do Projudi, do TJPR/OE
Validação deste em https://projudi.tjpr.jus.br/projudi/ - Identificador: PJSPK J7TEK NYFW7 LV753

Receita Operacional Bruta:

No mês em análise a ROB foi de R$ 27,6 milhões. No período acumulado de 2021 apresenta o montante de R$ 380,2 milhões de ROB e uma média mensal de R$ 31,7 milhões ante R$ 20,1 milhões em 2020.

Custo:

O Custo do produto vendido representou -76,7% da ROL no período em análise, mantendo-se, assim, ao patamar médio dos meses anteriores. No período Acumulado de 2021 o custo representa 69,7%.

Lucro Bruto:

A operação obteve Lucro Bruto, na linha Resultado Operacional Bruto de +R$ 4,7 milhões no mês em análise. O ROB acumulado do ano de 2021 representa R$ 88,4 milhões.

Despesas Operacionais:

As Despesas Operacionais no mês em análise totalizaram R$ 1,2 milhão, que representa 5,8% da ROL.

Resultado Antes das Despesas Financeiras:

Deduzindo do Resultado Bruto as Despesas Operacionais e Outras Receitas não operacionais, chega-se à linha Resultado antes das despesas financeiras que, no mês em questão, apresentou resultado de R$ 3,6 milhões. O acumulado do ano de 2021 representa o valor de R$ 60,7 milhões.

Resultado Líquido do Exercício:

Após considerar as contas do Resultado financeiro e Resultados não operacionais a operação apresentou na linha Resultado Líquido do Exercício lucro de +R$ 2,4 milhões. No ano atual, até o momento, apura-se lucro líquido de R$ 39,4 milhões.

PROJUDI - Processo: 0011720-09.2019.8.16.0185 - Ref. mov. 4630.2 - Assinado digitalmente por Alexandre Correa Nasser de Melo:03765173959
14/02/2022: JUNTADA DE PETIÇÃO DE MANIFESTAÇÃO DA PARTE. Arq: Relatório Mensal de Atividades - Dezembro 2021

Documento assinado digitalmente, conforme MP nº 2.200-2/2001, Lei nº 11.419/2006, resolução do Projudi, do TJPR/OE
Validação deste em https://projudi.tjpr.jus.br/projudi/ - Identificador: PJSPK J7TEK NYFW7 LV753

PROJUDI - Processo: 0011720-09.2019.8.16.0185 - Ref. mov. 4630.2 - Assinado digitalmente por Alexandre Correa Nasser de Melo:03765173959
14/02/2022: JUNTADA DE PETIÇÃO DE MANIFESTAÇÃO DA PARTE. Arq: Relatório Mensal de Atividades - Dezembro 2021

4.2 Balanço Patrimonial (Ativo)

Expresso em R$ mil

BALANÇO PATRIMONIAL	dez/20	jan/21	fev/21	mar/21	abr/21	mai/21	jun/21	jul/21	ago/21	set/21	out/21	nov/21	dez/21	Variação mês anterior dez/21-nov/21	Variação mês anterior % AH	Variação mês ano anterior dez/21-dez/20	Variação mês ano anterior % AH
ATIVO CIRCULANTE	**87.741**	**93.062**	**99.513**	**106.301**	**106.783**	**114.086**	**115.561**	**112.602**	**110.111**	**114.432**	**124.755**	**124.269**	**115.552**	**(8.717)**	**-7,01%**	**27.810**	**31,70%**
% ATIVO CIRCULANTE sobre Ativo Total	88,4%	89,1%	89,9%	90,6%	90,8%	91,5%	91,7%	91,6%	91,4%	91,8%	92,5%	92,7%	88,8%				
Disponibilidades	11.928	10.451	10.127	11.535	12.448	12.927	15.954	15.076	11.840	19.697	18.494	20.666	13.688	(6.978)	-33,76%	1.761	14,76%
% Disponibilidades sobre Ativo Total	12,0%	10,0%	9,1%	9,8%	10,6%	10,4%	12,7%	12,3%	9,8%	15,8%	13,7%	15,4%	10,5%				
Créditos	48.034	53.018	57.781	64.522	61.014	63.635	59.852	57.767	54.229	50.303	53.193	46.251	43.058	(3.193)	-6,90%	(4.975)	-10,36%
% Créditos sobre Ativo Total	48,4%	50,8%	52,2%	55,0%	51,9%	51,0%	47,5%	47,0%	45,0%	40,4%	39,5%	34,5%	33,1%				
Estoques	28.333	30.135	32.140	30.792	33.872	38.075	40.304	40.174	44.475	44.995	53.643	57.937	59.406	1.469	2,54%	31.073	109,67%
% Estoques sobre Ativo Total	28,5%	28,8%	29,0%	26,3%	28,8%	30,5%	32,0%	32,7%	36,9%	36,1%	39,8%	43,2%	45,6%				
Outros créditos	12	12	13	5	6	8	14	13	10	10	12	15	13	(2)	-12,35%	1	11,04%
% Outros créditos sobre Ativo Total	0,0%	0,0%	0,0%	0,0%	0,0%	0,0%	0,0%	0,0%	0,0%	0,0%	0,0%	0,0%	0,0%				
Despesas do exercício seguinte	11	24	30	24	20	17	15	149	133	120	106	93	79	(14)	-14,75%	68	596,29%
% Despesas do exercício seguinte sobre Ativo Total	0,0%	0,0%	0,0%	0,0%	0,0%	0,0%	0,0%	0,1%	0,1%	0,1%	0,1%	0,1%	0,1%				
Contas retificadoras	(577)	(577)	(577)	(577)	(577)	(577)	(577)	(577)	(577)	(694)	(694)	(694)	(694)	-	0,00%	(117)	20,20%
% Contas retificadoras sobre Ativo Total	-0,6%	-0,6%	-0,5%	-0,5%	-0,5%	-0,5%	-0,5%	-0,5%	-0,5%	-0,6%	-0,5%	-0,5%	-0,5%				
Transf. Conta corrente	-	-	-	-	-	-	-	-	-	-	-	-	-	-	0,00%	-	0,00%
% Transf. Conta corrente sobre Ativo Total	0,0%	0,0%	0,0%	0,0%	0,0%	0,0%	0,0%	0,0%	0,0%	0,0%	0,0%	0,0%	0,0%				
ATIVO NAO CIRCULANTE	**11.517**	**11.406**	**11.194**	**10.980**	**10.758**	**10.638**	**10.482**	**10.302**	**10.344**	**10.223**	**10.071**	**9.820**	**14.628**	**4.809**	**48,97%**	**3.111**	**27,02%**
% ATIVO NAO CIRCULANTE sobre Ativo Total	11,6%	10,9%	10,1%	9,4%	9,2%	8,5%	8,3%	8,4%	8,6%	8,2%	7,5%	7,3%	11,2%				
Realizável a longo prazo	1.526	1.517	1.515	1.514	1.512	1.511	1.515	1.517	1.529	1.529	1.558	1.562	5.820	4.258	272,53%	4.294	281,33%
% Realizável a longo prazo sobre Ativo Total	1,5%	1,5%	1,4%	1,3%	1,3%	1,2%	1,2%	1,2%	1,3%	1,2%	1,2%	1,2%	4,5%				
Emprestimos pessoas ligadas	135	135	135	135	135	135	135	135	141	135	135	135	4.278	4.143	3064,08%	4.143	3068,77%
Impostos s/imobil.-parc. nao creditada	18	28	26	25	23	22	25	24	26	27	37	36	140	104	292,20%	122	690,93%
Depositos judiciais	208	187	188	189	188	188	188	192	197	201	220	226	237	11	4,89%	29	14,01%
Direito de precatorios a receber	1.000	1.000	1.000	1.000	1.000	1.000	1.000	1.000	1.000	1.000	1.000	1.000	1.000	-	0,00%	-	0,00%
Contrato MSBS	166	166	166	166	166	166	166	166	166	166	166	166	166	-	0,00%	-	0,00%
Imobilizado	9.973	9.873	9.662	9.451	9.232	9.114	8.955	8.773	8.804	8.682	8.499	8.244	8.795	551	6,68%	(1.178)	-11,81%
% Imobilizado sobre Ativo Total	10,0%	9,5%	8,7%	8,1%	7,9%	7,3%	7,1%	7,1%	7,3%	7,0%	6,3%	6,1%	6,8%				
Imobilizado	74.251	74.095	74.125	74.135	74.155	74.167	74.106	73.915	72.242	72.184	72.272	72.302	72.974	672	0,93%	(1.277)	-1,72%
Construções em andamento	193	218	226	252	252	343	353	356	432	432	334	234	310	76	32,42%	117	60,56%
Outras imobilizacoes em andamento	0	0	0	0	0	0	0	0	0	0	0	0	0	-	0,00%	-	0,00%
Participacao em consorcios	22	22	22	22	22	22	22	22	22	22	22	22	22	-	0,00%	-	0,00%
Participacao em leasing	1.594	1.594	1.594	1.594	1.594	1.594	1.594	1.594	1.594	1.594	1.594	1.594	1.594	-	0,00%	-	0,00%
(-) Depreciacao acumulada	(62.693)	(62.634)	(62.854)	(63.074)	(63.286)	(63.479)	(63.558)	(63.524)	(61.868)	(61.903)	(62.049)	(62.205)	(62.374)	(169)	0,27%	319	-0,51%
(-) Amortizacao acumulada	(3.393)	(3.421)	(3.449)	(3.478)	(3.506)	(3.534)	(3.562)	(3.590)	(3.618)	(3.646)	(3.674)	(3.702)	(3.731)	(28)	0,76%	(337)	9,94%
Bens intangíveis	17	16	16	15	14	13	13	12	11	12	14	13	13	(1)	-4,17%	(5)	-26,52%
% Bens intangíveis sobre Ativo Total	0,0%	0,0%	0,0%	0,0%	0,0%	0,0%	0,0%	0,0%	0,0%	0,0%	0,0%	0,0%	0,0%				
Intangivel	866	866	866	866	866	866	866	866	866	867	869	869	869	-	0,00%	4	0,42%
(-) Amortizacao do intangivel	(849)	(849)	(850)	(851)	(852)	(852)	(853)	(854)	(854)	(855)	(856)	(856)	(857)	(1)	0,06%	(8)	0,97%
ATIVO TOTAL	**99.258**	**104.468**	**110.707**	**117.281**	**117.541**	**124.724**	**126.043**	**122.904**	**120.455**	**124.655**	**134.825**	**134.089**	**130.180**	**(3.909)**	**-2,92%**	**30.922**	**31,15%**

Análises e Notas de Esclarecimentos

Ativo Circulante:

No mês em análise o grupo de contas do Ativo Circulante apresentou redução de -7,01% em relação ao mês anterior.

Ativo Não Circulante:

As contas do Ativo Não Circulante apresentaram aumento de 48,97% em relação ao mês anterior, influenciado principalmente pelo saldo da conta de Empréstimos Pessoas Ligadas em R$ 4,1 milhões.

Documento assinado digitalmente, conforme MP nº 2.200-2/2001, Lei nº 11.419/2006, resolução do Projudi, do TJPR/OE
Validação deste em https://projudi.tjpr.jus.br/projudi/ - Identificador: PJSPK J7TEK NYFW7 LV753

PROJUDI - Processo: 0011720-09.2019.8.16.0185 - Ref. mov. 4630.2 - Assinado digitalmente por Alexandre Correa Nasser de Melo:03765173959
14/02/2022: JUNTADA DE PETIÇÃO DE MANIFESTAÇÃO DA PARTE. Arq: Relatório Mensal de Atividades - Dezembro 2021

4.3 Balanço Patrimonial (Passivo)

Expresso em R$ mil

BALANÇO PATRIMONIAL	dez/20	jan/21	fev/21	mar/21	abr/21	mai/21	jun/21	jul/21	ago/21	set/21	out/21	nov/21	dez/21	Variação Mês Anterior dez/21-nov/21	Variação Mês Anterior % AH	Variação Mês Anterior dez/21-dez/20	Variação Mês Anterior % AH
PASSIVO CIRCULANTE	**85.988**	**88.104**	**90.783**	**95.992**	**94.125**	**96.540**	**92.097**	**84.653**	**74.031**	**74.575**	**80.582**	**70.058**	**60.681**	**(9.376)**	**-13,38%**	**(25.307)**	**-29,43%**
% PASSIVO CIRCULANTE sobre Passivo Total	86,6%	84,3%	82,0%	81,8%	80,1%	77,4%	73,1%	68,9%	61,5%	59,8%	59,8%	52,2%	46,6%				
Emprestimos e Financiamentos	30.237	31.467	31.834	32.632	31.783	31.627	30.522	30.772	25.711	25.671	25.565	24.953	24.355	(597)	-2,39%	(5.882)	-19,45%
% Emprestimos e Financiamentos sobre Passivo Total	30,5%	30,1%	28,8%	27,8%	27,0%	25,4%	24,2%	25,0%	21,3%	20,6%	19,0%	18,6%	18,7%				
Fornecedores	40.441	40.167	42.057	44.009	44.250	47.726	43.827	36.173	30.856	31.344	38.219	27.778	22.226	(5.552)	-19,99%	(18.215)	-45,04%
% Fornecedores sobre Passivo Total	40,7%	38,4%	38,0%	37,5%	37,6%	38,3%	34,8%	29,4%	25,6%	25,1%	28,3%	20,7%	17,1%				
Obrigações trabalhistas	4.573	5.613	5.676	5.920	6.427	6.776	7.069	7.290	7.463	7.770	8.087	8.637	5.951	(2.685)	-31,09%	1.378	30,14%
% Obrigações trabalhistas sobre Passivo Total	4,6%	5,4%	5,1%	5,0%	5,5%	5,4%	5,6%	5,9%	6,2%	6,2%	6,0%	6,4%	4,6%				
Obrigações tributarias	2.497	3.319	3.173	4.357	3.114	2.472	3.068	3.290	2.071	2.777	1.138	1.689	991	(697)	-41,29%	(1.506)	-60,30%
% Obrigações tributarias sobre Passivo Total	2,5%	3,2%	2,9%	3,7%	2,6%	2,0%	2,4%	2,7%	1,7%	2,2%	0,8%	1,3%	0,8%				
Parcelamentos de curto prazo	3.428	3.359	3.318	3.255	3.193	3.131	3.070	3.030	2.990	2.963	2.935	2.908	2.881	(27)	-0,91%	(547)	-15,96%
% Parcelamentos de curto prazo sobre Passivo Total	3,5%	3,2%	3,0%	2,8%	2,7%	2,5%	2,4%	2,5%	2,5%	2,4%	2,2%	2,2%	2,2%				
Outras obrigações	4.794	4.161	4.708	5.803	5.341	4.792	4.524	4.081	4.922	4.033	4.619	4.076	4.258	183	4,48%	(536)	-11,18%
% Outras obrigações sobre Passivo Total	4,8%	4,0%	4,3%	4,9%	4,5%	3,8%	3,6%	3,3%	4,1%	3,2%	3,4%	3,0%	3,3%				
Operações com terceiros	17	18	17	17	17	17	17	17	17	17	18	18	18	-	0,00%	1	4,99%
% Operações com terceiros sobre Passivo Total	0,0%	0,0%	0,0%	0,0%	0,0%	0,0%	0,0%	0,0%	0,0%	0,0%	0,0%	0,0%	0,0%				
PASSIVO NAO CIRCULANTE	**51.647**	**51.736**	**51.551**	**51.677**	**51.600**	**51.955**	**52.913**	**53.854**	**59.910**	**60.178**	**59.659**	**65.737**	**68.777**	**3.040**	**4,62%**	**17.130**	**33,17%**
% PASSIVO NAO CIRCULANTE sobre Passivo Total	52,0%	49,5%	46,6%	44,1%	43,9%	41,7%	42,0%	43,8%	49,7%	48,3%	44,2%	49,0%	52,8%				
Exigível a longo prazo	51.647	51.736	51.551	51.677	51.600	51.955	52.913	53.854	59.910	60.178	59.659	65.737	68.777	3.040	4,62%	17.130	33,17%
% Exigível a longo prazo sobre Passivo Total	52,0%	49,5%	46,6%	44,1%	43,9%	41,7%	42,0%	43,8%	49,7%	48,3%	44,2%	49,0%	52,8%				
Financiamentos a longo prazo	999	990	980	970	960	951	951	951	951	951	746	746	746	-	0,00%	(254)	-25,40%
Financiamento capital de giro l.p.	12.000	11.526	11.291	11.022	10.755	10.456	10.453	10.416	10.380	10.343	10.307	10.270	10.234	(37)	-0,36%	(1.766)	-14,72%
Emprestimos de socios	-	-	-	-	7	7	7	7	-	7	(43)	7	-	(7)	-100,00%	-	0,00%
Contingencia trib./civel e trabalhistas	21.898	22.321	22.321	22.321	22.336	22.336	22.336	22.336	22.042	21.935	21.935	21.935	22.380	445	2,03%	482	2,20%
Parcelamentos tributarios	12.105	11.937	11.768	11.596	11.432	11.268	11.110	10.955	10.805	10.619	10.515	10.373	10.239	(134)	-1,29%	(1.865)	-15,41%
Obrigacoes tributarias	4.645	4.963	5.190	5.767	6.108	6.937	8.055	9.188	9.460	10.189	10.205	10.475	11.062	587	5,60%	6.416	138,13%
Recuperacao Judicial-Credores	-	-	-	-	-	-	-	-	6.274	6.134	5.995	11.931	14.117	2.186	18,32%	14.117	0,00%
Fornecedores	-	-	-	-	-	-	-	-	-	-	-	-	-	-	0,00%	-	0,00%
PATRIMONIO LIQUIDO	**(38.377)**	**(35.371)**	**(31.626)**	**(30.388)**	**(28.184)**	**(23.771)**	**(18.966)**	**(15.603)**	**(13.486)**	**(10.099)**	**(5.415)**	**(1.705)**	**722**	**2.427**	**-142,33%**	**39.099**	**-101,88%**
% PATRIMONIO LIQUIDO sobre Passivo Total	-38,7%	-33,9%	-28,6%	-25,9%	-24,0%	-19,1%	-15,0%	-12,7%	-11,2%	-8,1%	-4,0%	-1,3%	0,6%				
Capital social	53.879	53.879	53.879	53.879	53.879	53.879	53.879	53.879	53.879	53.879	53.879	53.879	53.879	-	0,00%	-	0,00%
% Capital social sobre Passivo Total	54,3%	51,6%	48,7%	45,9%	45,8%	43,2%	42,7%	43,8%	44,7%	43,2%	40,0%	40,2%	41,4%				
Reservas	(91.474)	(92.605)	(92.605)	(92.605)	(92.605)	(92.605)	(92.605)	(92.605)	(92.605)	(92.605)	(92.605)	(92.605)	(92.605)	-	0,00%	(1.131)	1,24%
% Reservas sobre Passivo Total	-92,2%	-88,6%	-83,6%	-79,0%	-78,8%	-74,2%	-73,5%	-75,3%	-76,9%	-74,3%	-68,7%	-69,1%	-71,1%				
Resultado do Exercicio	(782)	3.355	7.100	8.338	10.542	14.955	19.759	23.123	25.240	28.627	33.311	37.020	39.448	2.427	6,56%	40.230	-5143,26%
% Resultado do Exercicio sobre Passivo Total	-0,8%	3,2%	6,4%	7,1%	9,0%	12,0%	15,7%	18,8%	21,0%	23,0%	24,7%	27,6%	30,3%				
PASSIVO TOTAL	**99.258**	**104.468**	**110.707**	**117.281**	**117.541**	**124.724**	**126.043**	**122.904**	**120.455**	**124.655**	**134.825**	**134.089**	**130.180**	**(3.909)**	**-2,92%**	**30.922**	**31,15%**

Análises e Notas de Esclarecimentos

Passivo Circulante: No mês em análise o Passivo Circulante redução em -13,38% em relação ao mês anterior.

Passivo Não Circulante: O grupo de contas do Passivo Não Circulante apresentou aumento de 4,62% em relação ao mês anterior, influenciado principalmente pelo saldo da conta Recuperação Judicial-Credores em R$ 2,2 milhões.

Balanço Patrimonial: O Grupo Patrimônio Líquido apresenta aumento de R$ 2,4 milhões, decorrente do lucro contabilizado no período. A operação apresenta patrimônio líquido positivo em R$ 722 mil, devido aos resultados acumulados de exercícios anteriores.

Documento assinado digitalmente, conforme MP nº 2.200-2/2001, Lei nº 11.419/2006, resolução do Projudi, do TJPR/OE
Validação deste em https://projudi.tjpr.jus.br/projudi/ - Identificador: PJSPK J7TEK NYFW7 LV753

CREDIBILITÀ
ADMINISTRAÇÕES JUDICIAIS

Escritório Curitiba | PR
Avenida Iguaçu, 2820 | Sala 1001
80.240-031
(41) 3156.3123

Escritório São Paulo | SP
Av. Engenheiro Luiz Carlos Berini, 105 Sala 506
04.571-010
(11) 3171.3669

Escritório Blumenau | SC
Rua. Dr. Amadeu da Luz, 100 | Sala 101
89.010-160
(47) 3042.1259

credibilita.adv.br
contato@credibilita.adv.br

PROJUDI - Processo: 0011720-09.2019.8.16.0185 - Ref. mov. 4630.2 - Assinado digitalmente por Alexandre Correa Nasser de Melo:03765173959
14/02/2022: JUNTADA DE PETIÇÃO DE MANIFESTAÇÃO DA PARTE. Arq: Relatório Mensal de Atividades - Dezembro 2021

Documento assinado digitalmente, conforme MP nº 2.200-2/2001, Lei nº 11.419/2006, resolução do Projudi, do TJPR/OE
Validação deste em https://projudi.tjpr.jus.br/projudi/ - Identificador: PJSPK J7TEK NYFW7 LV753