

**AO DOUTO JUÍZO DA 1ª VARA EMPRESARIAL DE BELO HORIZONTE –
ESTADO DE MINAS GERAIS**

Processo nº 5057734-40.2022.8.13.0024

**CREDIBILITÀ ADMINISTRAÇÃO JUDICIAL E SERVIÇOS
LTDA.** (“Credibilità Administrações Judiciais” ou “Administradora Judicial”
ou simplesmente “AJ”), nomeada administradora judicial no processo de
recuperação judicial nº 5057734-40.2022.8.13.0024, em que é Recuperanda **SÃO
DIMAS TRANSPORTES LTDA**, adiante nominada “Recuperanda”, vem,
respeitosamente, à presença de Vossa Excelência, em atenção ao art. 22, II, “c”,
da Lei 11.101/2005, requerer a juntada dos relatórios mensais das atividades da
“Recuperanda” relativos aos mês de agosto de 2022.

Nestes termos, requer deferimento.

Curitiba - PR, 03 de outubro de 2022

Alexandre Correa Nasser de Melo
OAB/PR 38.515

Competência:
agosto de 2022



Relatório Mensal de Atividade

Recuperação Judicial da(s) Empresa(s):

SÃO DIMAS TRANSPORTES LTDA

CONSIDERAÇÕES INICIAIS

Excelentíssima Senhora Doutora Juíza de Direito da 1ª Vara Empresarial da Comarca de Belo Horizonte – Estado de Minas Gerais.

Processo nº 5057734-40.2022.8.13.0024

A Credibilità – Administrações Judiciais, nomeada Administradora Judicial nos citados autos, vem, respeitosamente, à presença de Vossa Excelência, apresentar o Relatório Mensal de Atividades da Recuperanda:

- SÃO DIMAS TRANSPORTES LTDA.

Este relatório, denominado “**Relatório Mensal de Atividades - RMA**”, foi elaborado com as informações quantitativas e qualitativas fornecidas pela Recuperanda, contemplando as análises do mês de **agosto de 2022**.

Tem como objetivo:

- Fornecer informações sobre as atividades econômicas da Recuperanda;
- Apresentar informações financeiras e econômicas;

Com relação às informações contidas neste documento, a Administradora Judicial fica à disposição para prestar esclarecimentos adicionais.

Atenciosamente,

Credibilità Administrações Judiciais

GLOSSÁRIO

AC - Ativo Circulante

ACF - Ativo Circulante Financeiro

ACO - Ativo Circulante Operacional

A.H. – Análise Horizontal

AJ - Administrador Judicial

ANC - Ativo Não Circulante

A.V. – Análise Vertical

BP - Balanço Patrimonial

DRE - Demonstrativo de Resultado do Exercício

EBITDA - Earnings Before Interest, Taxes, Depreciation and Amortization Ou Lucro

Antes dos Juros, Impostos, Depreciação e Amortização.

IFs - Instituições Financeiras

LL - Lucro Líquido

LO - Lucro Operacional

PC - Passivo Circulante

PCF - Passivo Circulante Financeiro

PCO - Passivo Circulante Operacional

PL - Patrimônio Líquido

PNC - Passivo Não Circulante

RJ - Recuperação Judicial

RL - Receita Líquida

ROL - Receita Operacional Líquida ou Receita Líquidas de Vendas

ÍNDICE

1	EMPRESAS DO GRUPO EM RECUPERAÇÃO JUDICIAL.....	4
1.1	ESTRUTURA SOCIETÁRIA.....	4
2	RESUMO DAS ATIVIDADES OPERACIONAIS.....	5
2.1	COLABORADORES	5
2.2	FATURAMENTO	6
3	RELAÇÃO DE CREDORES.....	7
4	ANÁLISE DOS DADOS CONTÁBEIS E INFORMAÇÕES FINANCEIRAS.....	8
4.1	DEMONSTRAÇÕES FINANCEIRAS	8
4.1.1	ATIVO.....	8
4.1.2	PASSIVO	9
4.1.3	DEMONSTRATIVO DE RESULTADO DO PERÍODO	10

1 EMPRESAS DO GRUPO EM RECUPERAÇÃO JUDICIAL

1.1 Estrutura Societária

São Dimas Transportes Ltda

Nome	Qualificação	Nome Representante Legal	Qualificação Representante Legal
Raphael Ferreira Silva	49-Sócio-Administrador	-	-
Regina Lucia Ferreira Silva	49-Sócio-Administrador	-	-

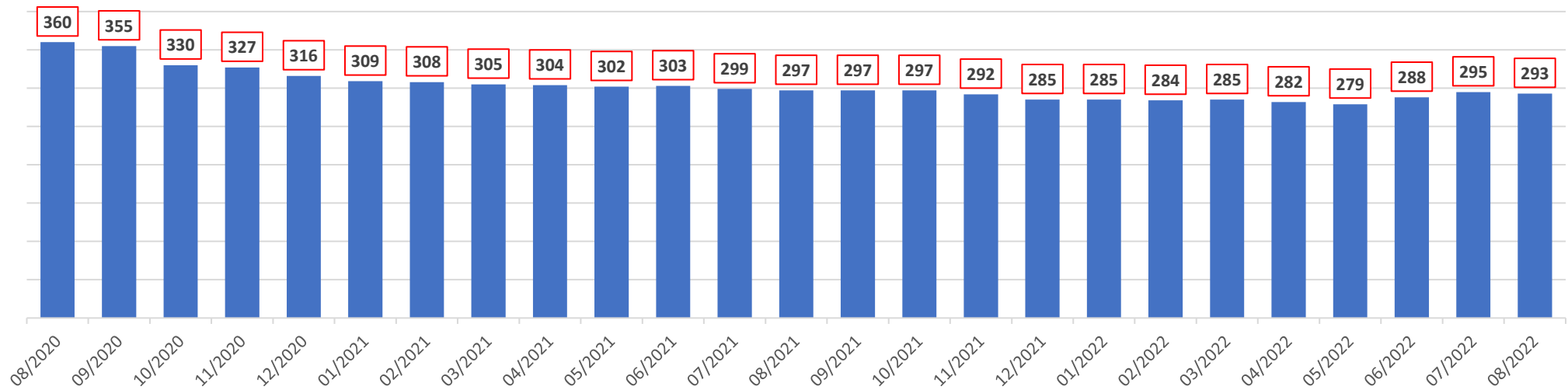
Fonte: Site da Receita Federal, em 15/06/2022.

2 RESUMO DAS ATIVIDADES OPERACIONAIS

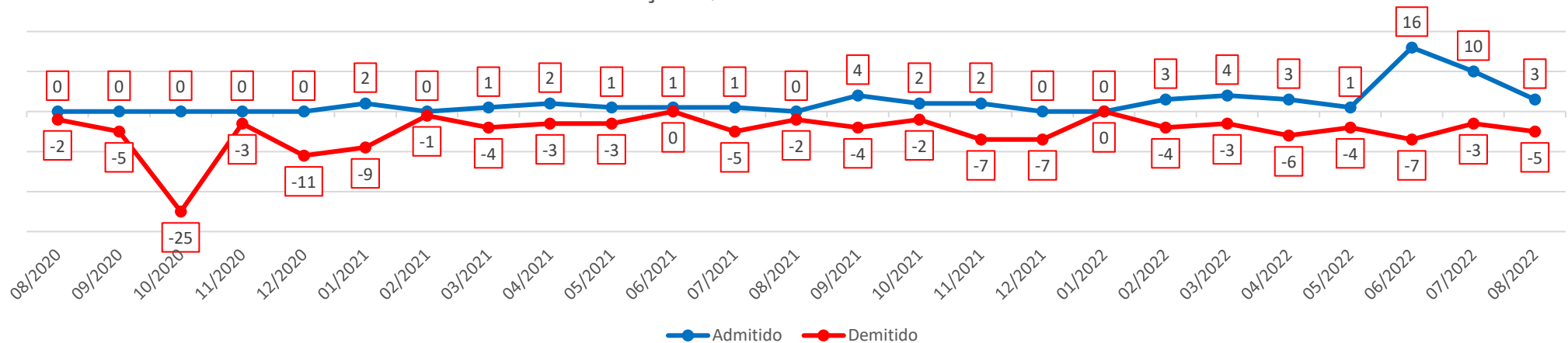
2.1 Colaboradores

No mês de agosto de 2022, a Recuperanda apresentou 293 colaboradores ativos, na folha de pagamento, com 3 admissões e 5 demissões.

Quadro de Colaboradores

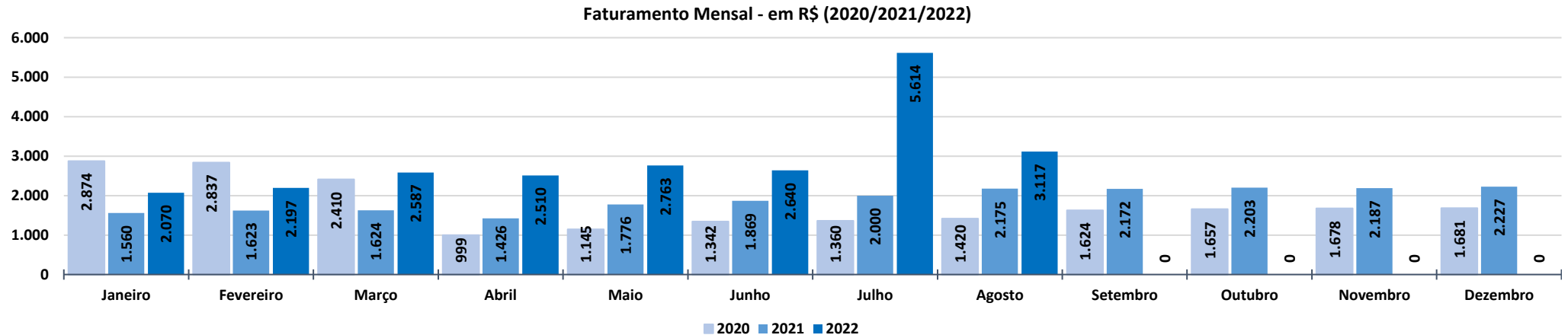


Evolução Quadro de Colaboradores



2.2 Faturamento

O gráfico abaixo apresenta o faturamento bruto histórico da Recuperanda e em agosto de 2022 apresentou o valor de R\$ 3,1 milhões, com redução de 44,5% comparado ao mês anterior.



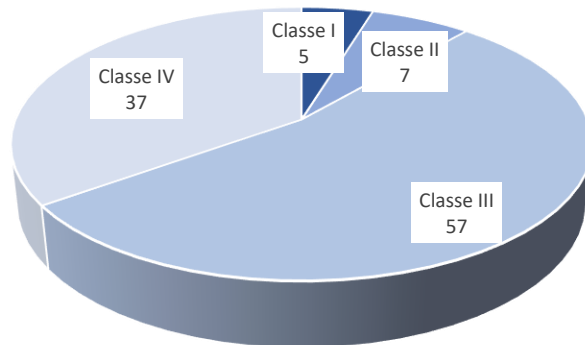
Faturamento Mensal	2020	A.V.%	2021	A.V.%	A.H%	2022	A.V.%	A.H%
Janeiro	2.874	-97,8%	1.560	-7,2%	-45,7%	2.070	-7,0%	32,7%
Fevereiro	2.837	-1,3%	1.623	4,0%	-42,8%	2.197	6,1%	35,4%
Março	2.410	-15,1%	1.624	0,1%	-32,6%	2.587	17,8%	59,3%
Abril	999	-58,5%	1.426	-12,2%	42,8%	2.510	-2,9%	76,0%
Mai	1.145	14,6%	1.776	24,5%	55,1%	2.763	10,1%	55,5%
Junho	1.342	17,2%	1.869	5,2%	39,3%	2.640	-4,5%	41,2%
Julho	1.360	1,3%	2.000	7,0%	47,0%	5.614	112,7%	180,8%
Agosto	1.420	4,4%	2.175	8,8%	53,2%	3.117	-44,5%	43,3%
Setembro	1.624	14,4%	2.172	-0,1%	33,7%	0	0,0%	0,0%
Outubro	1.657	2,0%	2.203	1,4%	32,9%	0	0,0%	0,0%
Novembro	1.678	1,2%	2.187	-0,7%	30,3%	0	0,0%	0,0%
Dezembro	1.681	0,2%	2.227	1,8%	32,4%	0	0,0%	0,0%
Total Anual	21.027		22.842			23.496		
Média Mensal	1.752		1.904		8,6%	2.937		54,3%

3 RELAÇÃO DE CREDORES


A Recuperanda publicou em 03/05/2022 a Lista de Credores relacionando 106 credores, com o valor total de R\$ 26.155.142,40 (Vinte e seis milhões, cento e cinquenta e cinco mil, cento e quarenta e dois reais e quarenta centavos).

Classes	Nome	Credores	Valor da Lista
Classe I	Credores Trabalhista	5	13.262,96
Classe II	Credores Garantia Real	7	15.709.767,95
Classe III	Credores Quirografário	57	10.335.794,46
Classe IV	Credores ME e EPP	37	96.317,03
Total Geral		106	26.155.142,40

Credores por Número / Classe



Credores por Valor / Classe



4 ANÁLISE DOS DADOS CONTÁBEIS E INFORMAÇÕES FINANCEIRAS

4.1 Demonstrações Financeiras

4.1.1 Ativo

A seguir apresenta-se as contas do Balanço Patrimonial Ativo – Bens e Direitos:

Em milhares de R\$														Variação Mês Anterior	
BALANÇO PATRIMONIAL	08/2021	09/2021	10/2021	11/2021	12/2021	01/2022	02/2022	03/2022	04/2022	05/2022	06/2022	07/2022	08/2022	ago/22-jul/22	%AH
ATIVO CIRCULANTE	9.896	9.315	8.633	7.848	18.428	18.337	18.931	18.664	19.268	19.242	19.362	10.060	10.091	31	0,3%
% sobre TOTAL DO ATIVO	21,8%	20,7%	19,5%	18,0%	44,5%	44,5%	45,3%	44,8%	45,5%	45,7%	50,5%	24,8%	25,3%		
DISPONIBILIDADES	2.304	2.199	1.965	1.374	138	187	789	394	1.006	1.582	1.658	4.473	4.705	232	5,2%
CAIXA GERAL	1.119	1.049	1.072	1.058	36	80	33	132	237	475	757	617	532	(86)	-13,9%
BANCOS CONTA MOVIMENTO	0	0	0	0	0	0	1	262	768	1.107	901	3.856	844	(3.012)	-78,1%
APLICACOES LIQUIDEZ IMEDIATA	1.184	1.150	893	316	101	107	756	0	0	-	-	-	3.329	3.329	100,0%
DIREITOS REALIZÁVEIS	6.057	5.578	5.128	4.933	4.579	4.436	4.426	4.552	4.544	3.940	3.982	4.032	3.829	(203)	-5,0%
CONTAS A RECEBER	3.970	3.928	3.912	3.888	3.856	3.870	3.927	3.804	3.772	3.760	3.705	3.755	3.640	(115)	-3,1%
ADIANTAMENTOS	568	474	385	426	291	440	303	462	462	9	105	105	9	(97)	-91,9%
EMPRESTIMOS A RECEBER	752	564	375	187	-	126	196	286	286	171	171	171	171	-	0,0%
IMPOSTOS A RECUPERAR	432	432	432	432	432	-	-	-	25	-	-	-	8	8	100,0%
OUTROS CRÉDITOS	335	180	24	-	-	-	-	-	-	-	-	-	-	-	0,0%
BENS DESTINADOS A VENDA	-	-	-	-	12.169	12.169	12.169	12.169	12.169	12.169	12.169	-	-	-	0,0%
INVESTIMENTOS TEMPORÁRIOS	48	50	51	53	55	57	59	61	61	63	65	68	70	2	3,2%
OUTRAS CONTAS A RECEBER	1.488	1.488	1.488	1.488	1.488	1.488	1.488	1.488	1.488	1.488	1.488	1.488	1.488	-	0,0%
ATIVO NÃO CIRCULANTE	35.589	35.594	35.612	35.633	22.955	22.831	22.851	23.039	23.056	22.903	18.963	30.436	29.807	(629)	-2,1%
% sobre TOTAL DO ATIVO	78,2%	79,3%	80,5%	82,0%	55,5%	55,5%	54,7%	55,2%	54,5%	54,3%	49,5%	75,2%	74,7%		
CONTAS A RECEBER	-	-	-	-	-	-	-	-	-	-	-	-	-	-	0,0%
DEPÓSITOS JUDICIAIS	1.540	1.523	1.520	1.520	1.520	1.520	1.520	1.520	1.537	1.520	1.418	1.196	1.034	(162)	-13,5%
DEPÓSITOS CAUÇÕES	345	366	387	408	430	305	326	351	351	378	405	429	454	25	5,8%
EMPRESTIMOS A RECEBER COM COLIGADAS	-	-	-	-	-	-	-	163	163	-	-	-	-	-	0,0%
IMOBILIZADO	33.705	33.705	33.705	33.705	21.006	21.006	21.006	21.006	21.006	21.006	17.140	28.811	28.319	(491)	-1,7%
TOTAL DO ATIVO	45.486	44.909	44.245	43.481	41.384	41.168	41.782	41.703	42.324	42.145	38.324	40.496	39.899	(598)	-1,5%

Considerações:

Em agosto de 2022 o grupo de contas do Ativo Circulante apresentou aumento de R\$ 31,0 mil, em relação ao mês anterior.

O Ativo Não Circulante apresentou redução de R\$ 628,6 mil em relação ao mês anterior.

4.1.2 Passivo

A seguir apresenta-se as contas do Balanço Patrimonial Passivo – Obrigações:

Em milhares de R\$														Variação Mês Anterior	
BALANÇO PATRIMONIAL	08/2021	09/2021	10/2021	11/2021	12/2021	01/2022	02/2022	03/2022	04/2022	05/2022	06/2022	07/2022	08/2022	ago/22-ju/22	%AH
PASSIVO CIRCULANTE	29.330	28.860	28.149	19.140	18.763	20.061	20.090	20.189	20.772	20.636	20.543	20.813	20.697	(115)	-0,6%
% sobre TOTAL DO PASSIVO	64,5%	64,3%	63,6%	44,0%	45,3%	48,7%	48,1%	48,4%	49,1%	49,0%	53,6%	51,4%	51,9%		
FORNECEDORES	945	1.084	1.051	1.213	1.063	1.155	1.457	1.412	1.658	1.646	1.661	1.735	1.803	67	3,9%
EMPRESTIMOS E FINANCIAMENTOS	13.113	12.837	12.402	3.360	2.786	4.226	3.980	3.691	3.665	3.665	3.665	3.665	3.665	-	0,0%
OBRIGAÇÕES TRABALHISTAS E SOCIAIS	3.190	3.151	3.169	3.110	3.350	3.055	2.973	2.887	3.004	2.830	2.792	2.878	2.880	2	0,1%
OBRIGAÇÕES COM PROVISÕES SOCIAIS	1.427	1.492	1.529	1.576	1.134	1.193	1.244	1.294	1.465	1.371	1.423	1.486	1.530	44	2,9%
OBRIGAÇÕES FISCAIS E TRIBUTÁRIAS	473	428	381	337	115	(58)	(96)	(88)	(83)	108	105	172	130	(42)	-24,4%
OUTRAS ORIGAÇÕES A PAGAR	8	11	6	52	301	436	478	941	967	955	960	944	912	(32)	-3,4%
RECEBIMENTOS ANTECIPADOS	10.174	9.857	9.611	9.491	9.123	9.157	9.163	9.161	9.206	9.170	9.047	9.042	8.887	(155)	-1,7%
MÚTUOS	-	-	-	-	890	896	891	891	891	890	890	890	890	-	0,0%
PASSIVO NÃO CIRCULANTE	12.022	11.968	11.922	20.345	20.200	19.129	19.864	19.714	19.705	19.421	19.335	19.335	19.335	-	0,0%
EMPRÉSTIMOS E FINANCIAMENTOS - LP	9.360	9.360	9.360	17.827	17.827	15.807	15.592	13.531	13.522	13.522	13.522	13.522	13.522	-	0,0%
MÚTUOS - LP	-	-	-	-	-	1.000	2.000	3.961	3.961	3.676	3.590	3.590	3.590	-	0,0%
ADIANTAMENTO PARA FUTURO AUMENTO DE CAPITAL	180	135	90	45	-	-	-	-	-	-	-	-	-	-	0,0%
OUTRAS ORIGAÇÕES A PAGAR - LP	2.482	2.473	2.473	2.473	2.373	2.323	2.273	2.223	2.223	2.223	2.223	2.223	2.223	-	0,0%
PATRIMONIO LIQUIDO	4.134	4.082	4.173	3.997	2.421	1.977	1.829	1.800	1.846	2.088	(1.553)	349	(134)	(482)	-138,3%
% sobre TOTAL DO PASSIVO	9,1%	9,1%	9,4%	9,2%	5,9%	4,8%	4,4%	4,3%	4,4%	5,0%	-4,1%	0,9%	-0,3%		
CAPITAL SOCIAL	11.451	11.451	11.451	11.451	11.451	11.451	11.451	11.451	11.451	11.451	11.451	11.451	11.451	-	0,0%
LUCROS OU PREJUÍZOS ACUMULADOS	(7.317)	(7.370)	(7.278)	(7.455)	(9.030)	(9.474)	(9.623)	(9.652)	(9.606)	(9.363)	(13.005)	(11.103)	(11.585)	(482)	-4,3%
TOTAL DO PASSIVO	45.486	44.909	44.245	43.481	41.384	41.168	41.782	41.703	42.324	42.145	38.324	40.496	39.899	(598)	-1,5%

Considerações:

Em agosto de 2022 o grupo de contas do Passivo Circulante apresentou redução de R\$ 115,4 mil, em relação ao mês anterior.

O Passivo Não Circulante não apresentou variação, em relação ao mês anterior.

A variação que ocorre no Patrimônio Líquido é gerada pelo Resultado Líquido do Exercício apresentada no Demonstrativo de Resultado do Exercício (DRE).

4.1.3 Demonstrativo de Resultado do Período

Em milhares de R\$														Variação Mês Anterior	
Demonstrativo de Resultado do Exercício Mensal	08/2021	09/2021	10/2021	11/2021	12/2021	01/2022	02/2022	03/2022	04/2022	05/2022	06/2022	07/2022	08/2022	ago/22-jul/22	%AH
RECEITA BRUTA DE VENDAS	2.175	2.172	2.203	2.187	2.227	2.070	2.197	2.587	2.510	2.763	2.640	5.614	3.117	(2.497)	-44,5%
DEDUÇÕES DA RECEITA BRUTA	(50)	(49)	(50)	(51)	(52)	(66)	(59)	(112)	(57)	(116)	(113)	(174)	(70)	104	60,0%
RECEITA OPERACIONAL LÍQUIDA	2.126	2.123	2.153	2.136	2.174	2.004	2.137	2.475	2.453	2.647	2.527	5.440	3.047	(2.393)	-44,0%
CUSTOS DOS PROD/MERC VENDIDAS	(1.621)	(1.827)	(1.841)	(2.027)	(2.071)	(2.291)	(2.139)	(2.300)	(2.229)	(2.367)	(3.052)	(3.401)	(3.442)	(41)	-1,2%
% sobre ROL	-76,3%	-86,1%	-85,5%	-94,9%	-95,3%	-114,4%	-100,1%	-92,9%	-90,9%	-89,4%	-120,8%	-62,5%	-113,0%		
RESULTADO BRUTO OPERACIONAL	505	296	312	110	103	(288)	(2)	175	224	280	(525)	2.039	(395)	(2.434)	-119,4%
DESPESAS (RECEITAS) OPERACIONAIS	(219)	(305)	(247)	(450)	(1.783)	(179)	(135)	(200)	(176)	(128)	(821)	(296)	(243)	53	17,9%
% sobre ROL	-10,3%	-14,4%	-11,5%	-21,1%	-82,0%	-8,9%	-6,3%	-8,1%	-7,2%	-4,8%	-32,5%	-5,4%	-8,0%		
DESPESAS GERAIS E ADMINISTRATIVAS	(219)	(305)	(195)	(398)	(195)	(141)	(135)	(200)	(175)	(127)	(199)	(295)	(242)	53	18,1%
OUTRAS RECEITAS E DESPESAS OPERACIONAIS	(1)	(0)	(53)	(52)	(1.587)	(38)	(0)	(1)	(1)	(1)	(622)	(1)	(1)	(1)	-100,7%
RESULTADO ANTES DAS RECEITAS E DESPESAS FINANCEIRAS	285	(9)	65	(341)	(1.680)	(466)	(137)	(25)	48	152	(1.345)	1.744	(638)	(2.382)	-136,6%
% sobre ROL	13,4%	-0,4%	3,0%	-15,9%	-77,3%	-23,3%	-6,4%	-1,0%	2,0%	5,7%	-53,2%	32,1%	-20,9%		
RECEITAS FINANCEIRAS	119	120	125	138	216	177	124	147	25	149	156	159	260	101	63,8%
DESPESAS FINANCEIRAS	(87)	(163)	(98)	26	(112)	(155)	(135)	(150)	(27)	(3)	(2)	(1)	(2)	(1)	-109,9%
RESULTADO LÍQUIDO DO EXERCÍCIO	318	(53)	92	(177)	(1.575)	(445)	(149)	(29)	46	298	(1.192)	1.902	(379)	(2.281)	-119,9%
% sobre ROL	15,0%	-2,5%	4,3%	-8,3%	-72,4%	-22,2%	-7,0%	-1,2%	1,9%	11,3%	-47,2%	35,0%	-12,4%		

Considerações:

Em agosto de 2022 a Recuperanda apresentou Receita Bruta de Vendas em R\$ 3,1 milhões, uma redução de 44,0% na Receita Operacional Líquida em relação ao mês anterior.

O Resultado Líquido do Exercício apresentou prejuízo de R\$ 379,3 mil.



Av. Iguaçu, nº 2820, sala 1001, 10º andar – Água Verde – Curitiba/PR – CEP 80.240-031

Av. Engenheiro Luiz Carlos Berrini, nº 105, sala 506, 5º andar – Brooklin Novo – São Paulo/SP – CEP 04.571-010

Rua Antônio Albuquerque, 330, 8º andar, Savassi, Belo Horizonte/MG

www.credibilita.adv.br – contato@credibilita.adv.br