

**RMA** Relatório  
Mensal de  
Atividades



Recuperação Judicial da(s) Empresa(s):  
**PERFIMEC S/A - CENTRO DE SERVIÇOS EM AÇO**

Competência: julho de 2023



Documento assinado digitalmente, conforme MP nº 2.200-2/2001, Lei nº 11.419/2006, resolução do Projudi, do TJPR/OE  
Validação deste em <https://projudi.tjpr.jus.br/projudi/> - Identificador: PJX4M NM8VZ PW35X 9R7EY

## CONSIDERAÇÕES INICIAIS

Excelentíssima Doutora Juíza de Direito da 1ª Vara de Falência e Recuperação Judicial do Foro Central da Comarca da Região Metropolitana de Curitiba - PR

Processo nº 0008784-15.2015.8.16.0035

A Credibilità – Administrações Judiciais, nomeada Administradora Judicial nos citados autos, vem, respeitosamente, à presença de Vossa Excelência, apresentar o Relatório Mensal de Atividades da Recuperanda:

- PERFIMEC S/A - CENTRO DE SERVIÇOS EM AÇO.

Este relatório, denominado “**Relatório Mensal de Atividades - RMA**”, foi elaborado com as informações quantitativas e qualitativas fornecidas pela Recuperanda, contemplando as análises do mês de **julho de 2023**.

Tem como objetivo:

Fornecer informações sobre as atividades econômicas da Recuperanda;

- Apresentar informações financeiras e econômicas;

Com relação às informações contidas neste documento, a Administradora Judicial fica à disposição para prestar esclarecimentos adicionais.

Atenciosamente,

Credibilità Administrações Judiciais



## GLOSSÁRIO

**AC** - Ativo Circulante

**ACF** - Ativo Circulante Financeiro

**ACO** - Ativo Circulante Operacional

**A.H.** – Análise Horizontal

**AJ** - Administrador Judicial

**ANC** - Ativo Não Circulante

**A.V.** – Análise Vertical

**CAGED** - Cadastro Geral de Empregados e Desempregados

**BP** - Balanço Patrimonial

**DRE** - Demonstrativo de Resultado do Exercício

**EBITDA** - Earnings Before Interest, Taxes, Depreciation and Amortization Ou Lucro Antes dos Juros, Impostos, Depreciação e Amortização.

**IFs** - Instituições Financeiras

**LL** - Lucro Líquido

**LO** - Lucro Operacional

**PC** - Passivo Circulante

**PCF** - Passivo Circulante Financeiro

**PCO** - Passivo Circulante Operacional

**PL** - Patrimônio Líquido

**PNC** - Passivo Não Circulante

**RJ** - Recuperação Judicial

**RL** - Receita Líquida

**ROL** - Receita Operacional Líquida ou Receita Líquidas de Vendas



# ÍNDICE

<b>1</b>	<b>INFORMAÇÕES GERAIS DA RECUPERANDA.....</b>	<b>4</b>
1.1	ANÁLISE DO FATURAMENTO BRUTO .....	4
1.2	NÍVEL DE ATIVIDADE DAS PLANTAS.....	5
1.3	ESTOQUES.....	6
1.4	PASSIVO SUJEITO A RECUPERAÇÃO JUDICIAL .....	8
<b>2</b>	<b>DEMONSTRAÇÕES FINANCEIRAS.....</b>	<b>9</b>
2.1	DEMONSTRATIVO DE RESULTADO.....	9
2.2	BALANÇO PATRIMONIAL (ATIVO).....	11
2.3	BALANÇO PATRIMONIAL (PASSIVO).....	12

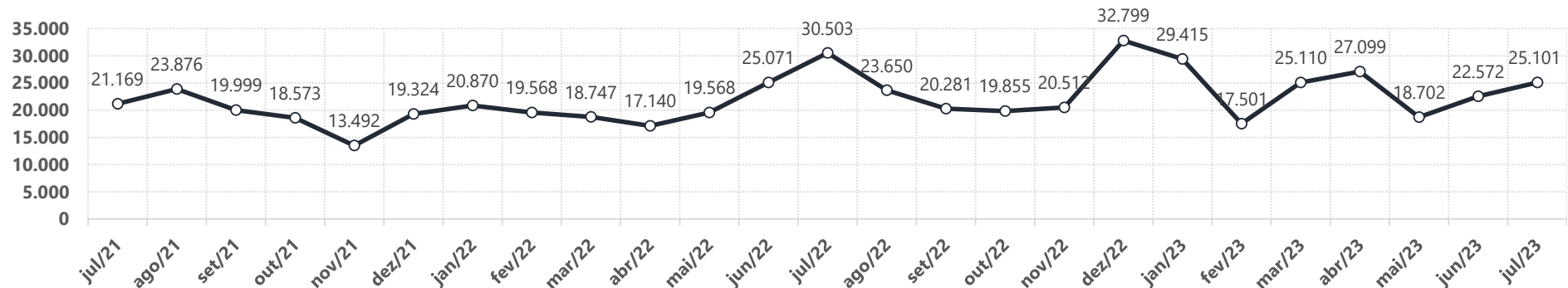


# 1 INFORMAÇÕES GERAIS DA RECUPERANDA

## 1.1 Análise do Faturamento Bruto

Descrição	jul/21	ago/21	set/21	out/21	nov/21	dez/21	jan/22	fev/22	mar/22	abr/22	mai/22	jun/22	jul/22	ago/22	set/22	out/22	nov/22	dez/22	jan/23	fev/23	mar/23	abr/23	mai/23	jun/23	jul/23	Acm. 2022	Média	Acm. 2023	Média
VENDAS DE PRODUTOS	20.974	24.070	19.971	18.856	13.386	19.268	20.911	19.524	19.842	17.278	19.631	25.320	31.160	24.096	20.769	19.997	20.851	33.419	30.622	17.497	25.268	27.061	20.189	22.595	25.832	272.797	22.733	169.064	24.152
INDUSTRIALIZACAO EFETUADA A TERCEIROS	290	217	160	144	204	215	202	186	219	173	123	61	75	59	134	81	84	104	134	110	92	157	174	90	114	1.501	125	872	125
Devoluções	(96)	(411)	(132)	(427)	(98)	(160)	(243)	(141)	(1.315)	(311)	(185)	(309)	(731)	(505)	(622)	(223)	(422)	(725)	(1.342)	(106)	(250)	(119)	(1.661)	(113)	(845)	(5.733)	(478)	(4.436)	(634)
<b>Vendas Mensais</b>	<b>21.169</b>	<b>23.876</b>	<b>19.999</b>	<b>18.573</b>	<b>13.492</b>	<b>19.324</b>	<b>20.870</b>	<b>19.568</b>	<b>18.747</b>	<b>17.140</b>	<b>19.568</b>	<b>25.071</b>	<b>30.503</b>	<b>23.650</b>	<b>20.281</b>	<b>19.855</b>	<b>20.512</b>	<b>32.799</b>	<b>29.415</b>	<b>17.501</b>	<b>25.110</b>	<b>27.099</b>	<b>18.702</b>	<b>22.572</b>	<b>25.101</b>	<b>268.565</b>	<b>22.380</b>	<b>165.500</b>	<b>23.643</b>
A.H. Mensal	-7,6%	12,8%	-16,2%	-7,1%	-27,4%	43,2%	8,0%	-6,2%	-4,2%	-8,6%	14,2%	28,1%	21,7%	-22,5%	-14,2%	-2,1%	3,3%	59,9%	-10,3%	-40,5%	43,5%	7,9%	-31,0%	20,7%	11,2%				
<b>Vendas Acumuladas Ano</b>	<b>136.737</b>	<b>160.613</b>	<b>180.611</b>	<b>199.184</b>	<b>212.676</b>	<b>232.001</b>	<b>252.871</b>	<b>272.439</b>	<b>291.186</b>	<b>308.325</b>	<b>327.893</b>	<b>352.964</b>	<b>383.468</b>	<b>407.118</b>	<b>427.399</b>	<b>447.254</b>	<b>467.767</b>	<b>500.566</b>	<b>529.980</b>	<b>547.481</b>	<b>572.591</b>	<b>599.690</b>	<b>618.392</b>	<b>640.964</b>	<b>666.066</b>				

**Faturamento Bruto** (Com devoluções)  
(Em R\$ Milhares)



### Análises e Notas de Esclarecimentos

#### Faturamento Bruto:

Conforme demonstrações contábeis da empresa, o faturamento bruto da Recuperanda, com devoluções, apresentou aumento em relação ao mês anterior, passando de R\$ 22,6 milhões para R\$ 25,1 milhões no mês em análise.

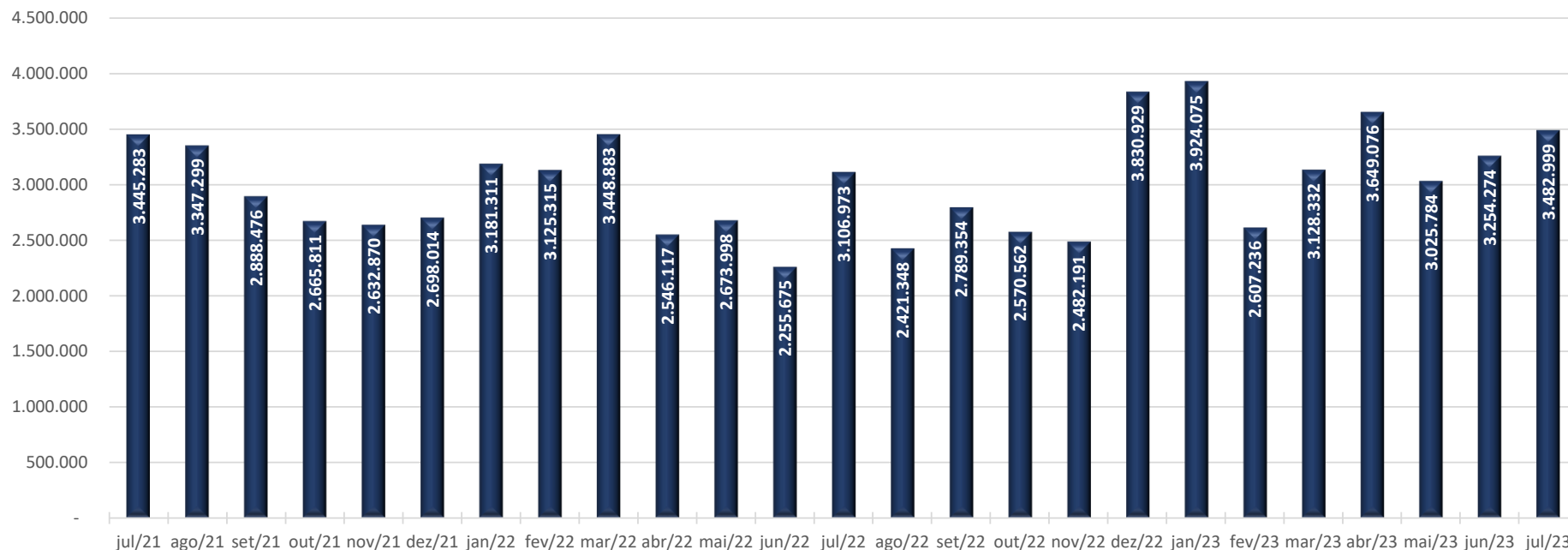
#### Faturamento Bruto (-) Devoluções:

O Faturamento Bruto (já considerando as devoluções) acumulado em 2022 foi de R\$ 268,6 milhões. O acumulado de 2023, até o mês em análise, fechou em R\$ 165,5 milhões.



## 1.2 Nível de Atividade das Plantas

Volumes Vendido (kg)



## Análises e Notas de Esclarecimentos

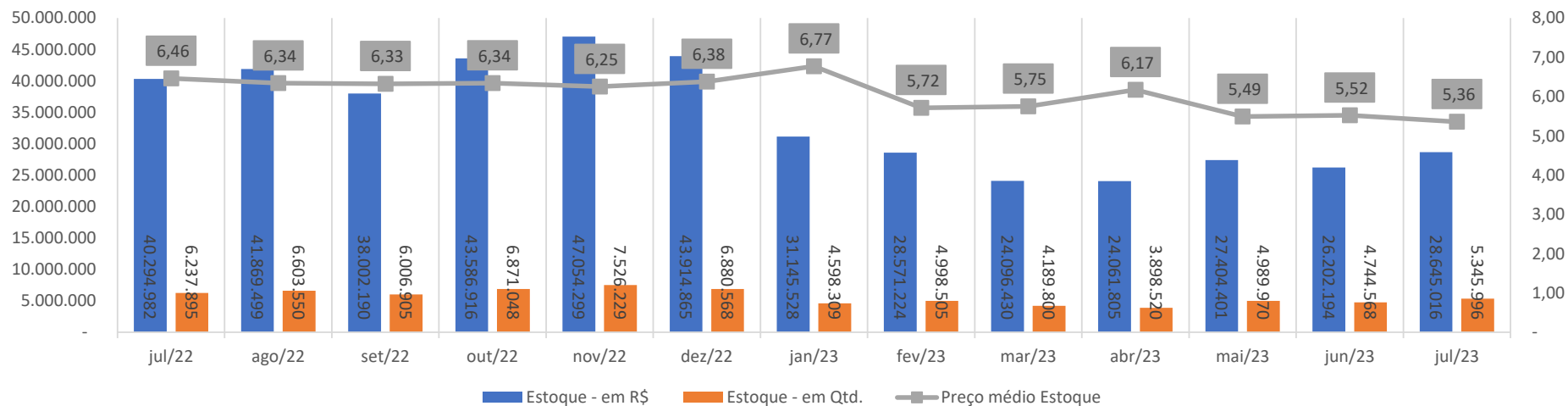
### Nível de Atividade - Produção:

O volume comercializado pela Recuperanda no mês em análise foi 3.482.999 kg, ou seja, apresentando aumento de 7,0% quando comparado ao mês anterior.

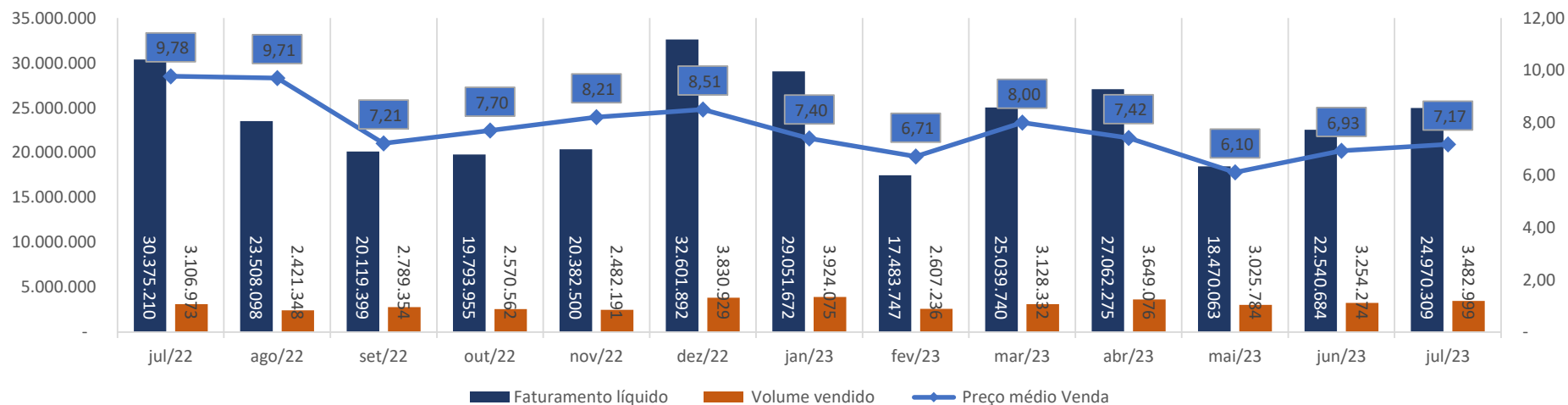


### 1.3 Estoques

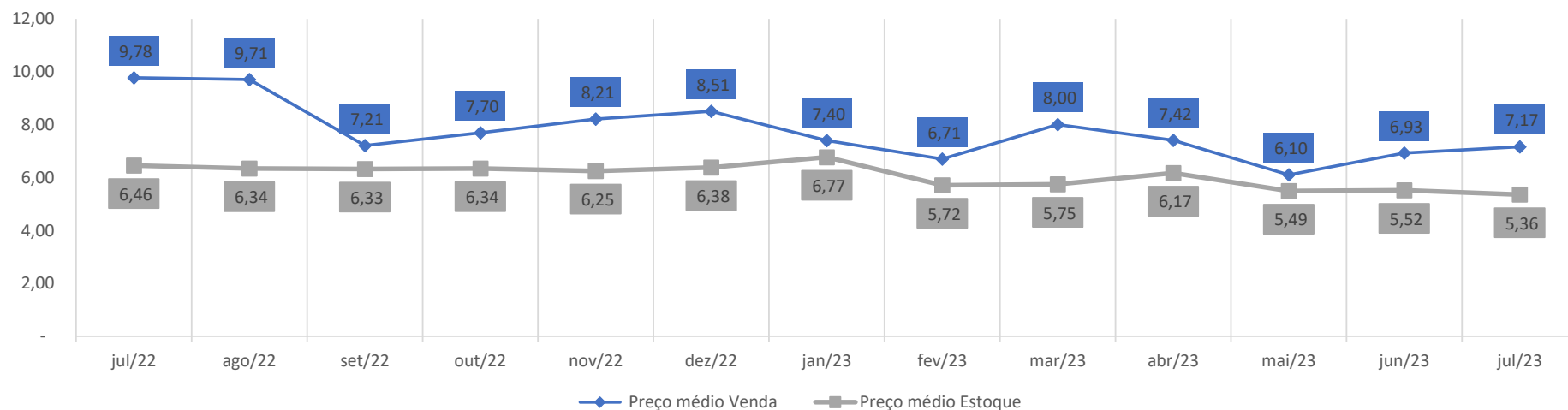
**Estoque (Valor, Quantidade e Preço Médio)**



**Faturamento Bruto X Quantidade Vendida X Preço Médio**



### Preço médio Estoque X Preço médio Venda



### Análises e Notas de Esclarecimentos

#### Preço Médio do Estoque:

Nota-se através do histórico de movimentação que a Recuperanda tem variado o seu preço médio do estoque. No mês corrente o preço médio ficou em R\$ 5,36 ante a R\$ 5,52 no mês anterior.

#### Preço Médio de Venda:

Ao analisar o faturamento bruto, comparando com o volume de vendas, nota-se que o preço médio variou para R\$ 7,17 no mês em análise.

#### Comparativo de Preços Médios (Estoque X Vendas):

No comparativo entre o preço médio do estoque e o preço médio de venda, nota-se que as linhas se afastaram no último mês, indicando aumento de rentabilidade.

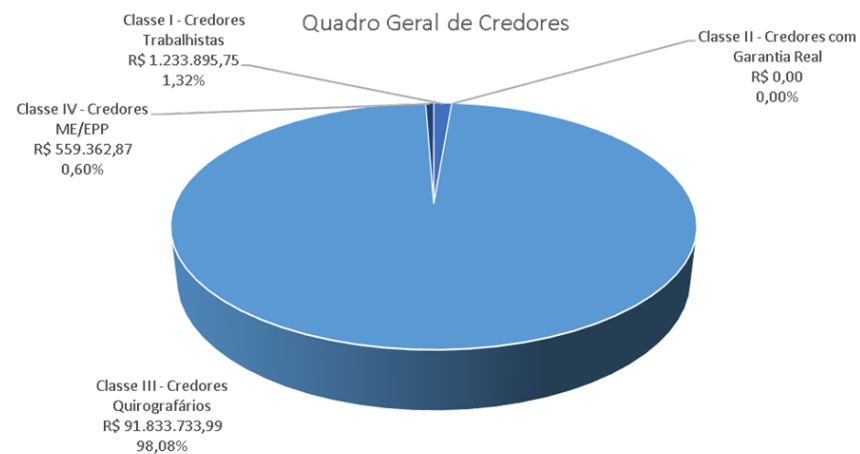




## 1.4 Passivo Sujeito a Recuperação Judicial

### 2ª Lista de Credores, publicada em: 17/07/15

Classificação Recuperação Judicial	Valor (USD)	Valor (R\$)
Classe I - Credores Trabalhistas	\$0,00	R\$ 1.233.895,75
Classe II - Credores com Garantia Real	\$0,00	R\$ 0,00
Classe III - Credores Quirografários	\$22.120.235,16	R\$ 91.833.733,99
Classe IV - Credores ME/EPP	\$0,00	R\$ 559.362,87
<b>Total</b>	<b>\$22.120.235,16</b>	<b>R\$ 93.626.992,61</b>



### Análises e Notas de Esclarecimentos

#### Lista de Credores:

Em 17/07/15 a Recuperanda apresentou a Lista de Credores (“2ª Lista de Credores”). A dívida expressa na Lista de Credores totalizava R\$ 93.626.992,61. Nota-se que a concentração dos créditos está na Classe III, representada por 98% do total dos créditos.

Cabe salientar que no mês de fev/2020 a empresa realizou o pagamento da primeira parcela do plano de Recuperação Judicial, no valor de R\$ 3,2 milhões.



## 2 DEMONSTRAÇÕES FINANCEIRAS

### 2.1 Demonstrativo de Resultado

#### DEMONSTRAÇÃO DE RESULTADO DO EXERCÍCIO

Em R\$ em milhares

DEMONSTRAÇÃO DE RESULTADO DO EXERCÍCIO	jul/22	ago/22	set/22	out/22	nov/22	dez/22	jan/23	fev/23	mar/23	abr/23	mai/23	jun/23	jul/23	Mês Atual - Mês Anterior	
														jul/23 - jun/23	AH.%
VENDAS DE PRODUTOS	31.159,8	24.095,9	20.769,3	19.997,4	20.850,7	33.419,4	30.622,2	17.496,7	25.267,8	27.061,2	20.189,0	22.594,7	25.832,2	3.237	14,3%
INDUSTRIALIZACAO EFETUADA A TERCEIROS	74,7	59,4	134,5	81,0	84,0	104,4	134,2	110,4	92,0	157,0	173,8	90,2	114,4	24	26,8%
( - ) DEVOLUCOES DE VENDAS	(731,0)	(505,4)	(622,4)	(223,1)	(422,4)	(724,8)	(1.341,8)	(106,4)	(249,9)	(119,3)	(1.660,7)	(112,7)	(845,3)	(733)	-650,2%
( - ) TRIBUTOS INCIDENTES SOBRE VENDAS	(6.245,4)	(4.875,8)	(4.311,1)	(3.930,9)	(4.134,1)	(6.547,4)	(5.778,2)	(3.228,3)	(2.013,9)	(3.941,9)	(3.047,8)	(3.003,6)	(3.683,1)	(680)	-22,6%
<b>Receita Operacional Líquida</b>	<b>24.258</b>	<b>18.774</b>	<b>15.970</b>	<b>15.924</b>	<b>16.378</b>	<b>26.252</b>	<b>23.636</b>	<b>14.272</b>	<b>23.096</b>	<b>23.157</b>	<b>15.654</b>	<b>19.569</b>	<b>21.418</b>	<b>1.850</b>	<b>9,5%</b>
% Receita Operacional Líquida sobre ROL	100,0%	100,0%	100,0%	100,0%	100,0%	100,0%	100,0%	100,0%	100,0%	100,0%	100,0%	100,0%	100,0%		
<b>(-) Custos</b>	<b>(21.367)</b>	<b>(15.937)</b>	<b>(15.793)</b>	<b>(15.528)</b>	<b>(16.127)</b>	<b>(23.166)</b>	<b>(23.878)</b>	<b>(13.949)</b>	<b>(19.260)</b>	<b>(17.691)</b>	<b>(14.381)</b>	<b>(18.076)</b>	<b>(18.131)</b>	(56)	-0,3%
% (-) Custos sobre ROL	-88,1%	-84,9%	-98,9%	-97,5%	-98,5%	-88,2%	-101,0%	-97,7%	-83,4%	-76,4%	-91,9%	-92,4%	-84,7%		
<b>(-) Ajuste Estoque</b>	<b>0,0</b>	<b>0,0</b>	<b>0,0</b>	<b>0,0</b>	<b>0,0</b>	<b>0,0</b>	<b>0,0</b>	<b>0,0</b>	<b>0,0</b>	<b>0,0</b>	<b>0,0</b>	<b>0,0</b>	<b>0,0</b>	0	0,0%
<b>Lucro Bruto</b>	<b>2.891</b>	<b>2.837</b>	<b>177</b>	<b>397</b>	<b>251</b>	<b>3.086</b>	<b>(241)</b>	<b>324</b>	<b>3.836</b>	<b>5.466</b>	<b>1.274</b>	<b>1.493</b>	<b>3.287</b>	<b>1.794</b>	<b>120,2%</b>
% Lucro Bruto sobre ROL	11,9%	15,1%	1,1%	2,5%	1,5%	11,8%	-1,0%	2,3%	16,6%	23,6%	8,1%	7,6%	15,3%		
<b>Despesas Operacionais</b>	<b>(1.835,0)</b>	<b>(1.778,4)</b>	<b>(1.628,2)</b>	<b>(1.431,2)</b>	<b>(1.669,6)</b>	<b>(2.194,4)</b>	<b>(2.491,4)</b>	<b>(1.508,9)</b>	<b>(3.393,9)</b>	<b>(1.529,0)</b>	<b>(1.419,5)</b>	<b>(1.452,3)</b>	<b>(1.405,6)</b>	<b>47</b>	<b>3,2%</b>
% Despesas Operacionais sobre ROL	-7,6%	-9,5%	-10,2%	-9,0%	-10,2%	-8,4%	-10,5%	-10,6%	-14,7%	-6,6%	-9,1%	-7,4%	-6,6%		
Despesas Comerciais	(777)	(691)	(604)	(419)	(680)	(1.002)	(1.126)	(490)	(665)	(439)	(344)	(305)	(305)	(0)	0,0%
Gerais e Administrativas	(1.058)	(1.087)	(1.024)	(1.012)	(990)	(1.192)	(1.150)	(1.228)	(1.074)	(1.090)	(1.349)	(1.147)	(1.100)	47	4,1%
Outras Receitas	0	0	0	0	0	0	0	210	10	0	273	0	0	0	0,0%
Outras Despesas	0	0	0	0	0	0	(215)	0	(1.665)	0	0	0	0	0	0,0%
<b>Result. antes Receitas Desp. Financeiras</b>	<b>1.056</b>	<b>1.059</b>	<b>(1.451)</b>	<b>(1.035)</b>	<b>(1.418)</b>	<b>892</b>	<b>(2.733)</b>	<b>(1.185)</b>	<b>442</b>	<b>3.937</b>	<b>(146)</b>	<b>41</b>	<b>1.881</b>	<b>1.841</b>	<b>452,2%</b>
% Result. antes Receitas Desp. Financeiras sobre ROL	4,4%	5,6%	-9,1%	-6,5%	-8,7%	3,4%	-11,6%	-8,3%	1,9%	17,0%	-0,9%	0,2%	8,8%		
<b>Resultado Financeiro (Sem variação cambial)</b>	<b>(815)</b>	<b>(445)</b>	<b>(260)</b>	<b>(445)</b>	<b>(592)</b>	<b>(340)</b>	<b>(654)</b>	<b>(459)</b>	<b>(4.406)</b>	<b>(322)</b>	<b>(326)</b>	<b>(269)</b>	<b>(225)</b>	<b>44</b>	<b>16,4%</b>
% Resultado Financeiro (Sem variação cambial) sobre ROL	-3,4%	-2,4%	-1,6%	-2,8%	-3,6%	-1,3%	-2,8%	-3,2%	-19,1%	-1,4%	-2,1%	-1,4%	-1,0%		
Receitas Financeiras	52	77	30	80	25	78	28	35	1.178	64	33	141	42	(99)	-70,4%
Despesas Financeiras	(867)	(521)	(289)	(524)	(618)	(418)	(682)	(494)	(5.584)	(386)	(360)	(410)	(267)	143	35,0%
<b>Result. Antes da Variação Cambial</b>	<b>241</b>	<b>614</b>	<b>(1.711)</b>	<b>(1.479)</b>	<b>(2.011)</b>	<b>552</b>	<b>(3.387)</b>	<b>(1.644)</b>	<b>(3.964)</b>	<b>3.615</b>	<b>(472)</b>	<b>(228)</b>	<b>1.656</b>	<b>1.885</b>	<b>826,2%</b>
% Result. Antes da Variação Cambial sobre ROL	1,0%	3,3%	-10,7%	-9,3%	-12,3%	2,1%	-14,3%	-11,5%	-17,2%	15,6%	-3,0%	-1,2%	7,7%		
Variações Cambiais (Ativo)	1.163	0	0	2.248	0	1.148	0	0	0	0	0	0	0	0	0,0%
Variações Cambiais (Passivo)	0	(603)	(3.094)	0	(558)	0	0	0	0	0	0	0	0	0	0,0%
<b>Resultado Antes do IRPJ-CSLL</b>	<b>1.404</b>	<b>12</b>	<b>(4.805)</b>	<b>769</b>	<b>(2.568)</b>	<b>1.700</b>	<b>(3.387)</b>	<b>(1.644)</b>	<b>(3.964)</b>	<b>3.615</b>	<b>(472)</b>	<b>(228)</b>	<b>1.657</b>	<b>1.885</b>	<b>826,2%</b>
% Resultado Antes do IRPJ-CSLL sobre ROL	5,8%	0,1%	-30,1%	4,8%	-15,7%	6,5%	-14,3%	-11,5%	-17,2%	15,6%	-3,0%	-1,2%	7,7%		
IRPJ-CSLL - Diferidas	0	0	0	0	0	0	0	0	0	0	0	0	0	0	0,0%
<b>Resultado Líquido do Exercício</b>	<b>1.404</b>	<b>12</b>	<b>(4.805)</b>	<b>769</b>	<b>(2.568)</b>	<b>1.700</b>	<b>(3.387)</b>	<b>(1.644)</b>	<b>(3.964)</b>	<b>3.615</b>	<b>(472)</b>	<b>(228)</b>	<b>1.657</b>	<b>1.885</b>	<b>826,2%</b>
% Resultado Líquido do Exercício sobre ROL	5,8%	0,1%	-30,1%	4,8%	-15,7%	6,5%	-14,3%	-11,5%	-17,2%	15,6%	-3,0%	-1,2%	7,7%		

## Análises e Notas de Esclarecimentos

### Receita Operacional Líquida:

No mês em análise a Receita Operacional Líquida foi de R\$ 21,4 milhões, representando aumento de 9,5% em relação ao mês anterior.

### Custo

O Custo representou 84,7% da ROL.

### Despesas Operacionais:

Despesas operacionais em R\$ 1,4 milhão.

### Resultado antes das Receitas e Despesas Financeiras:

Assim, ao deduzir da ROL o Custo e as Despesas Operacionais chega-se à linha Resultado antes das Receitas e Despesas Financeiras, cujo valor no mês de análise é positiva em R\$ 1,9 milhão.

### Resultado Antes da Variação Cambial:

Considerando as Receitas Financeiras, Despesas Financeiras e Receitas Não operacionais e não considerando a conta de Variações Cambiais (Ativo e Passivo), chegamos à linha Result. Antes das Variações Cambiais que apresentou resultado positivo de R\$ 1,7 milhão.

### Resultado Líquido do Exercício:

Considerando as contas de Variação Cambial e IRPJ – CSLL no exercício, a operação obteve resultado de R\$ 1,7 milhão.

### Resultado Antes da Variação Cambial:

A linha Resultado Antes da Variação Cambial foi criada pela Administradora Judicial para evidenciar o efeito da conta, e não prejudicar a visão do resultado operacional mensal.



## 2.2 Balanço Patrimonial (Ativo)

Em R\$ em milhares														Mês Atual - Mês Anterior		
	ATIVO	jul/22	ago/22	set/22	out/22	nov/22	dez/22	jan/23	fev/23	mar/23	abr/23	mai/23	jun/23	jul/23	jul/23 - jun/23	AH.%
<b>ATIVO CIRCULANTE</b>		<b>86.510,9</b>	<b>90.586,9</b>	<b>85.464,6</b>	<b>91.037,7</b>	<b>94.650,6</b>	<b>108.014,0</b>	<b>96.417,2</b>	<b>97.072,3</b>	<b>105.966,5</b>	<b>101.373,0</b>	<b>96.923,2</b>	<b>97.164,9</b>	<b>100.467,2</b>	3.302,3	3,4%
% ATIVO CIRCULANTE sobre Ativo Total		59,3%	60,3%	58,9%	60,5%	61,5%	64,6%	62,1%	62,1%	64,0%	62,8%	61,8%	61,8%	62,8%		
CAIXA E EQUIVALENTES DE CAIXA		3.312	4.522	5.324	6.209	5.332	3.662	5.728	4.999	13.392	15.161	7.250	18.709	13.238	(5.470,1)	-29,2%
CONTAS A RECEBER DE CLIENTES		28.568	29.030	27.705	23.710	20.116	37.110	39.821	35.693	39.099	40.475	43.224	31.866	37.855	5.989,3	18,8%
ESTOQUES		46.936	49.728	45.695	51.954	55.184	52.921	37.057	41.552	38.571	36.452	35.741	35.356	37.388	2.031,5	5,7%
TRIBUTOS A RECUPERAR		6.131	5.485	4.762	5.664	6.218	5.171	4.811	4.648	3.844	3.100	3.890	4.049	4.074	24,1	0,6%
ADIANTAMENTOS A FORNECEDORES		1.459	1.730	1.839	3.366	7.661	9.099	8.928	9.928	10.750	5.846	6.389	6.750	7.380	629,5	9,3%
OUTROS DIREITOS A RECEBER		107	91	139	135	140	51	71	252	310	339	429	434	532	98,0	22,6%
<b>NÃO-CIRCULANTE</b>		<b>59.323,6</b>	<b>59.720,7</b>	<b>59.735,2</b>	<b>59.511,6</b>	<b>59.229,1</b>	<b>59.062,3</b>	<b>58.728,9</b>	<b>59.226,9</b>	<b>59.666,9</b>	<b>60.012,0</b>	<b>60.012,7</b>	<b>60.092,3</b>	<b>59.543,9</b>	(548,4)	-0,9%
% NÃO-CIRCULANTE sobre Ativo Total		40,7%	39,7%	41,1%	39,5%	38,5%	35,4%	37,9%	37,9%	36,0%	37,2%	38,2%	38,2%	37,2%		
REALIZAVEL A LONGO PRAZO		8.387	8.395	8.396	8.396	8.396	8.398	8.400	8.404	8.417	8.393	8.394	8.396	8.396	0,0	0,0%
IMOBILIZADO		50.481	50.877	50.858	50.637	50.361	50.198	49.870	50.370	50.803	51.179	51.172	51.221	50.654	(567,0)	-1,1%
INTANGIVEL		456	449	482	479	473	466	460	453	446	440	446	475	493	18,6	3,9%
ENCERRAMENTO DO EXERCICIO		0	0	0	0	0	0	0	0	0	0	0	0	0	0,0	0,0%
<b>TOTAL DO ATIVO</b>		<b>145.835</b>	<b>150.308</b>	<b>145.200</b>	<b>150.549</b>	<b>153.880</b>	<b>167.076</b>	<b>155.146</b>	<b>156.299</b>	<b>165.633</b>	<b>161.385</b>	<b>156.936</b>	<b>157.257</b>	<b>160.011</b>	<b>2.753,8</b>	<b>1,8%</b>

### Análises e Notas de Esclarecimentos

#### Ativo Circulante:

O Ativo Circulante aumentou em 3,4% em comparação com o mês anterior.

#### Ativo Não Circulante:

O ativo "Não Circulante" reduziu em 0,9% em comparação com o mês anterior.



## 2.3 Balanço Patrimonial (Passivo)

Em R\$ em milhares	Mês Atual - Mês Anterior													jul/23	jun/23	AH.%
	PASSIVO E PATRIMÔNIO LÍQUIDO	jul/22	ago/22	set/22	out/22	nov/22	dez/22	jan/23	fev/23	mar/23	abr/23	mai/23	jun/23			
<b>PASSIVO CIRCULANTE</b>	<b>55.072</b>	<b>59.533</b>	<b>59.230</b>	<b>63.811</b>	<b>69.709</b>	<b>81.206</b>	<b>71.920</b>	<b>74.758</b>	<b>85.772</b>	<b>77.909</b>	<b>74.206</b>	<b>74.756</b>	<b>75.853</b>	<b>1.097,3</b>	<b>1,5%</b>	
% PASSIVO CIRCULANTE sobre Total Passivo	37,8%	39,6%	40,8%	42,4%	45,3%	48,6%	46,4%	47,8%	51,8%	48,3%	47,3%	47,5%	47,4%			
EMPRESTIMOS E FINANCIAMENTOS	14.869	14.540	14.210	13.879	17.548	16.235	15.922	15.611	15.295	14.017	13.695	13.278	12.935	(342,6)	-2,6%	
CONTAS A PAGAR A FORNECEDORES	10.314	11.987	8.463	13.208	14.186	22.306	23.172	19.427	19.360	15.245	16.350	16.491	19.557	3.065,9	18,6%	
CLASSE III QUIROGRAFARIOS	8.233	8.737	11.832	9.584	10.142	8.994	0	0	0	0	0	0	0	0,0	0,0%	
OBRIGACOES SOCIAIS	2.528	2.691	2.829	3.121	3.147	2.452	2.413	2.461	2.102	2.187	2.214	2.268	2.342	73,8	3,3%	
OBRIGACOES TRIBUTARIAS	9.120	9.983	11.321	12.305	13.799	15.248	17.284	17.150	16.238	15.491	15.490	15.445	15.474	28,7	0,2%	
CREDITOS DE CLIENTES	7.462	9.048	8.027	9.165	8.341	9.657	6.815	13.795	22.053	20.245	15.732	16.550	14.821	(1.728,6)	-10,4%	
OUTRAS CONTAS A PAGAR	548	548	548	548	548	548	548	548	4.957	4.957	4.957	4.957	4.957	0,0	0,0%	
DUPLICATAS DESCONTADAS	0	0	0	0	0	0	0	0	0	0	0	0	0	0,0	0,0%	
MUTUO	2.000	2.000	2.000	2.000	2.000	5.767	5.767	5.767	5.767	5.767	5.767	5.767	5.767	0,0	0,0%	
<b>PASSIVO NAO CIRCULANTE</b>	<b>136.989</b>	<b>136.989</b>	<b>136.989</b>	<b>136.989</b>	<b>136.989</b>	<b>136.989</b>	<b>114.095</b>	<b>114.055</b>	<b>116.063</b>	<b>116.063</b>	<b>115.788</b>	<b>115.788</b>	<b>115.788</b>	<b>0,0</b>	<b>0,0%</b>	
% PASSIVO NAO CIRCULANTE sobre Total Passivo	93,9%	91,1%	94,3%	91,0%	89,0%	82,0%	73,5%	73,0%	70,1%	71,9%	73,8%	73,6%	72,4%			
EMPRESTIMOS E FINANCIAMENTOS	1.112	1.112	1.112	1.112	1.112	1.112	1.112	1.112	1.112	1.112	1.112	1.112	1.112	0,0	0,0%	
CONTAS A PAGAR A FORNECEDORES	0	0	0	0	0	0	0	0	0	0	0	0	0	0,0	100,0%	
PROVISOS PARA CONTINGENCIAS	6.664	6.664	6.664	6.664	6.664	6.664	6.664	6.664	6.664	6.664	6.664	6.664	6.664	0,0	0,0%	
CLASSE III QUIROGRAFARIOS	125.685	125.685	125.685	125.685	125.685	125.685	103.305	103.305	105.314	105.314	105.039	105.039	105.039	0,0	0,0%	
OBRIGACOES TRIBUTARIAS	3.529	3.529	3.529	3.529	3.529	3.529	3.014	2.973	2.973	2.973	2.973	2.973	2.973	0,0	0,0%	
VALOR NÃO CLASSIFICADO	0	0	0	0	0	0	0	0	0	0	0	0	0	0,0	0,0%	
<b>PATRIMÔNIO LÍQUIDO</b>	<b>(46.226,6)</b>	<b>(46.214,9)</b>	<b>(51.019,6)</b>	<b>(50.250,8)</b>	<b>(52.818,9)</b>	<b>(51.119,0)</b>	<b>(30.868,7)</b>	<b>(32.513,0)</b>	<b>(36.201,7)</b>	<b>(32.586,7)</b>	<b>(33.058,7)</b>	<b>(33.286,8)</b>	<b>(31.630,3)</b>	<b>1.656,5</b>	<b>5,0%</b>	
% PATRIMÔNIO LÍQUIDO sobre Total Passivo	-31,7%	-30,7%	-35,1%	-33,4%	-34,3%	-30,6%	-19,9%	-20,8%	-21,9%	-20,2%	-21,1%	-21,2%	-19,8%			
CAPITAL SOCIAL	6.000	6.000	6.000	6.000	6.000	6.000	6.000	6.000	6.000	6.000	6.000	6.000	6.000	0,0	0,0%	
AJUSTE DE AVALIACAO PATRIMONIAL	10.371	10.371	10.371	10.371	10.371	10.371	10.371	10.371	10.371	10.371	10.371	10.371	10.371	0,0	0,0%	
LUCROS OU PREJUIZOS ACUMULADOS	(66.684)	(66.684)	(66.684)	(66.684)	(66.684)	(66.684)	(66.684)	(66.684)	(43.578)	(43.578)	(43.578)	(43.578)	(43.578)	0,0	0,0%	
RESULTADO DO EXERCICIO	4.087	4.099	(706)	63	(2.505)	(806)	19.445	17.800	(8.995)	(5.380)	(5.852)	(6.080)	(4.423)	1.656,5	27,2%	
<b>TOTAL DO PASSIVO E PATRIMÔNIO LÍQUIDO</b>	<b>145.835</b>	<b>150.308</b>	<b>145.200</b>	<b>150.549</b>	<b>153.880</b>	<b>167.076</b>	<b>155.146</b>	<b>156.299</b>	<b>165.633</b>	<b>161.385</b>	<b>156.936</b>	<b>157.257</b>	<b>160.011</b>	<b>2.753,8</b>	<b>1,8%</b>	

### Análises e Notas de Esclarecimentos

#### Passivo Circulante:

O grupo de contas do Passivo Circulante aumentou em 1,5%, quando comparado ao mês anterior.

#### Passivo Não Circulante:

O Passivo Não Circulante não apresentou variações significativas, comparado com o mês anterior.

#### Patrimônio Líquido:

Com relação ao total passivo e patrimônio líquido, aumentou em 5,0%, quando comparado ao mês anterior.





CREDIBILITÄ  
— ADMINISTRAÇÕES JUDICIAIS —

**Escritório Curitiba | PR**

Avenida Iguaçu, 2820 | Sala 1001

80.240-031

(41) 3156.3123

**Escritório São Paulo | SP**

Av. Engenheiro Luiz Carlos Berini, 105 Sala 506

04.571-010

(11) 3171.3669

**Escritório Blumenau | SC**

Rua. Dr. Amadeu da Luz, 100 | Sala 101

89.010-160

(47) 3042.1259

credibilita.adv.br

contato@credibilita.adv.br



Documento assinado digitalmente, conforme MP nº 2.200-2/2001, Lei nº 11.419/2006, resolução do Projudi, do TJPR/OE  
Validação deste em <https://projudi.tjpr.jus.br/projudi/> - Identificador: PJX4M NM8VZ PW35X 9R7EY