AO DOUTO JUÍZO DA 1ª VARA CÍVEL DA COMARCA DE SÃO BENTO DO SUL – ESTADO DE SANTA CATARINA

Processo nº 5004476-07.2022.8.24.0058

CREDIBILITÀ ADMINISTRAÇÃO JUDICIAL E SERVIÇOS LTDA. ME (“Administradora Judicial”), nomeada na Administradora Judicial na Recuperação Judicial supracitada, em que é Recuperanda **SB ESPELHOS E VIDROS EIRELI** ,vem, respeitosamente, à presença de Vossa Excelência, em atenção ao art. 22, II, “c”, da Lei 11.101/2005, requerer a juntada do relatório mensal das atividades das “Recuperandas” relativo ao mês de outubro de 2023.

Nestes termos, pede deferimento.
São Bento do Sul, 19 de dezembro de 2023.

Alexandre Correa Nasser de Melo
OAB/PR 38.515

Competência:
outubro de 2023

CREDIBILITÀ
ADMINISTRAÇÕES JUDICIAIS

Relatório Mensal de Atividade

Recuperação Judicial da(s) Empresa(s):

SB ESPELHOS E VIDROS LTDA

CONSIDERAÇÕES INICIAIS

Excelentíssimo Senhor Doutor Juiz de Direito da 1ª Vara da Comarca de São Bento do Sul – SC

Processo n° 5004476-07.2022.8.24.0058

A Credibilità – Administrações Judiciais, nomeada Administradora Judicial nos citados autos, vem, respeitosamente, à presença de Vossa Excelência, apresentar o Relatório Mensal de Atividades da Recuperanda:

- SB ESPELHOS E VIDROS LTDA

Este relatório, denominado "**Relatório Mensal de Atividades - RMA**", foi elaborado com as informações quantitativas e qualitativas fornecidas pela Recuperanda, contemplando as análises do mês de **outubro de 2023**.

Tem como objetivo:

- Fornecer informações sobre as atividades econômicas da Recuperanda;
- Apresentar informações financeiras e econômicas;

Com relação às informações contidas neste documento, a Administradora Judicial fica à disposição para prestar esclarecimentos adicionais.

Atenciosamente,

Credibilità Administrações Judiciais

GLOSSÁRIO

AC - Ativo Circulante

ACF - Ativo Circulante Financeiro

ACO - Ativo Circulante Operacional

A.H. – Análise Horizontal

AJ - Administrador Judicial

ANC - Ativo Não Circulante

A.V. – Análise Vertical

BP - Balanço Patrimonial

DRE - Demonstrativo de Resultado do Exercício

EBITDA - Earnings Before Interest, Taxes, Depreciation and Amortization Ou Lucro Antes dos Juros, Impostos, Depreciação e Amortização.

IFs - Instituições Financeiras

LL - Lucro Líquido

LO - Lucro Operacional

PC - Passivo Circulante

PCF - Passivo Circulante Financeiro

PCO - Passivo Circulante Operacional

PL - Patrimônio Líquido

PNC - Passivo Não Circulante

RJ - Recuperação Judicial

RL - Receita Líquida

ROL - Receita Operacional Liquida ou Receita Líquidas de Vendas

ÍNDICE

1 EMPRESAS DO GRUPO EM RECUPERAÇÃO JUDICIAL 4

1.1 ESTRUTURA SOCIETÁRIA 4

2 RESUMO DAS ATIVIDADES OPERACIONAIS 5

2.1 COLABORADORES 5
2.2 FATURAMENTO 6

3 RELAÇÃO DE CREDORES 7

4 ANÁLISE DOS DADOS CONTÁBEIS E INFORMAÇÕES FINANCEIRAS 8

4.1 DEMONSTRAÇÕES FINANCEIRAS 8
4.1.1 ATIVO 8
4.1.2 PASSIVO 9
4.1.3 DEMONSTRATIVO DE RESULTADO DO PERÍODO 10

1 EMPRESAS DO GRUPO EM RECUPERAÇÃO JUDICIAL

1.1 Estrutura Societária

SB Espelhos e Vidros Ltda

Nome	Qualificação	Nome Representante Legal	Qualificação Representante Legal
Carlos Alberto Ribeiro de Souza Junior	49-Sócio-Administrador	-	-

Fonte: Site da Receita Federal, em 13/10/2022.

2 RESUMO DAS ATIVIDADES OPERACIONAIS

2.1 Colaboradores

No mês de outubro de 2023, a Recuperanda apresentou 22 colaboradores ativos na folha de pagamento, com 1 admissão e 1 demissão.

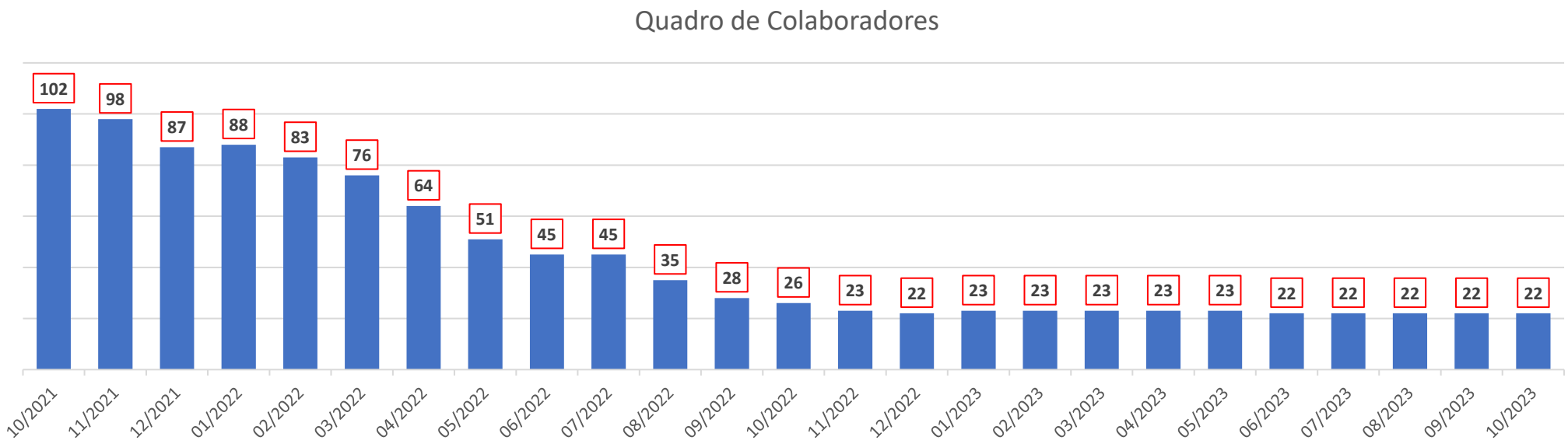

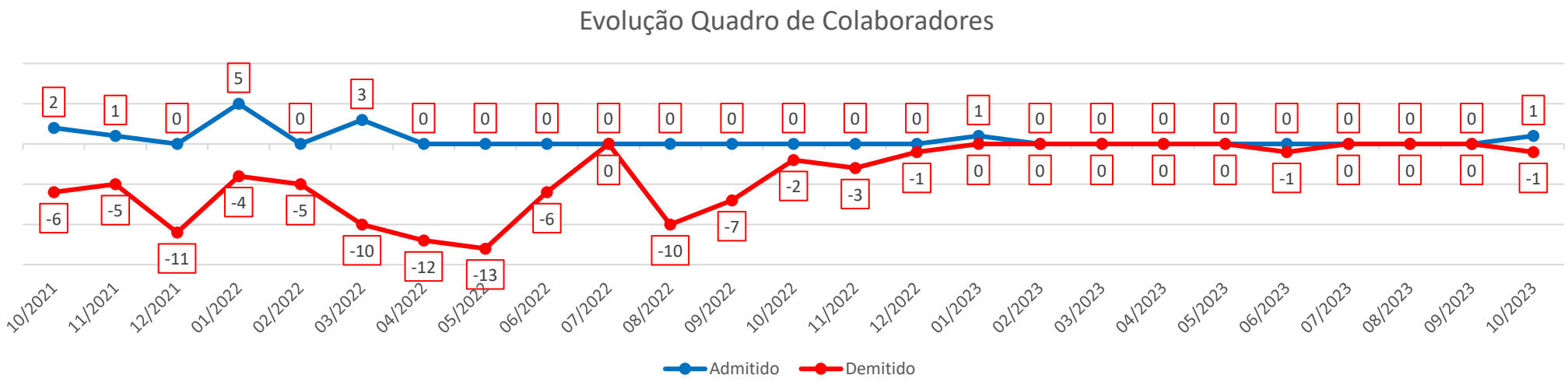

2.2 Faturamento

O gráfico abaixo apresenta o faturamento bruto histórico da Recuperanda e em outubro de 2023 apresentou o valor de R$ 4,0 milhões, com aumento de 51,1% comparado ao mês anterior.

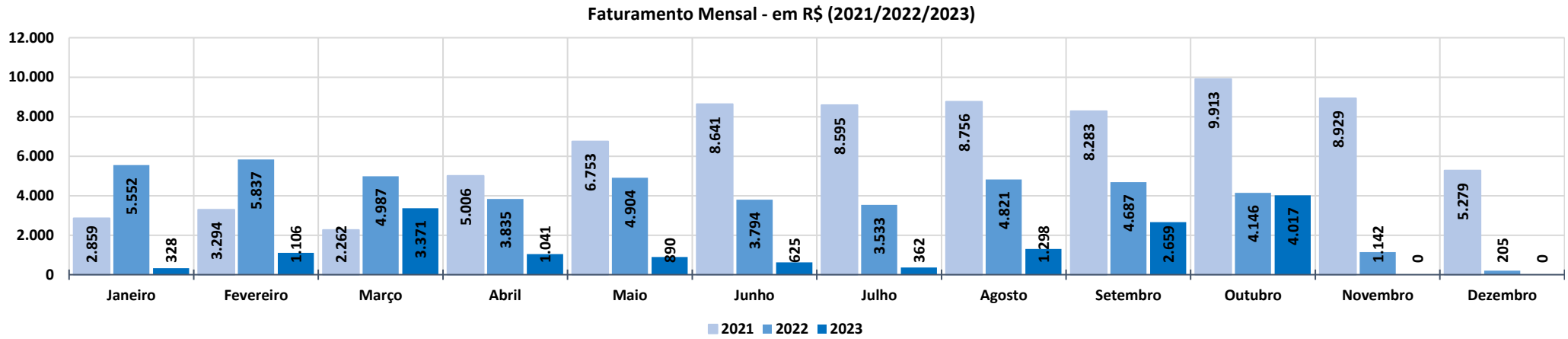

Faturamento Mensal	2021	A.V.%	2022	A.V.%	A.H%	2023	A.V.%	A.H%
Janeiro	2.859	-0,5%	5.552	5,2%	0,0%	328	60,4%	-94,1%
Fevereiro	3.294	15,2%	5.837	5,1%	0,0%	1.106	237,1%	-81,0%
Março	2.262	-31,3%	4.987	-14,5%	0,0%	3.371	204,7%	-32,4%
Abril	5.006	121,3%	3.835	-23,1%	0,0%	1.041	-69,1%	-72,9%
Maio	6.753	34,9%	4.904	27,9%	0,0%	890	-14,5%	-81,9%
Junho	8.641	28,0%	3.794	-22,6%	0,0%	625	-29,8%	-83,5%
Julho	8.595	-0,5%	3.533	-6,9%	-58,9%	362	-42,0%	-89,7%
Agosto	8.756	1,9%	4.821	36,5%	-44,9%	1.298	258,2%	-73,1%
Setembro	8.283	-5,4%	4.687	-2,8%	-43,4%	2.659	104,9%	-43,3%
Outubro	9.913	19,7%	4.146	-11,5%	-58,2%	4.017	51,1%	-3,1%
Novembro	8.929	-9,9%	1.142	-72,4%	-87,2%	0	0,0%	0,0%
Dezembro	5.279	-40,9%	205	-82,1%	-96,1%	0	0,0%	0,0%
Total Anual	**78.569**		**47.443**			**15.695**		
Média Mensal	**6.547**		**3.954**		**-39,6%**	**1.570**		**-60,3%**

3 RELAÇÃO DE CREDORES

A 1° Lista de Credores do art. 52, §1º, da Lei 11.101/2005 publicada pelas Recuperandas em 03/08/2022 relacionou 55 credores, com o valor total de R$ 10.810.247,58 (Dez milhões, oitocentos e dez mil, duzentos e quarenta e sete reais e cinquenta e oito centavos).

Classes	Nome	Credores	Valor da Lista
Classe III	Credores Quirografário	33	10.412.535,32
Classe IV	Credores ME e EPP	22	397.712,26
Total Geral		**55**	**10.810.247,58**

Credores por Número / Classe

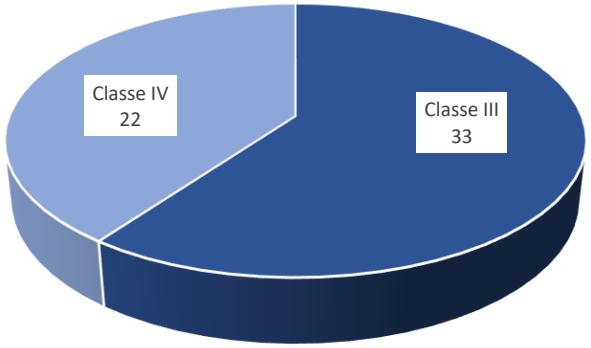

Credores por Valor / Classe

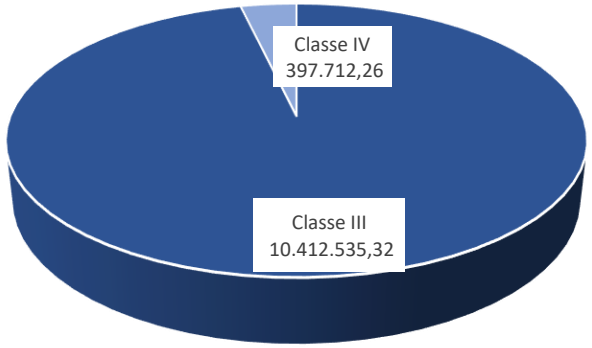

4 ANÁLISE DOS DADOS CONTÁBEIS E INFORMAÇÕES FINANCEIRAS

4.1 Demonstrações Financeiras

4.1.1 Ativo

A seguir apresenta-se as contas do Balanço Patrimonial Ativo – Bens e Direitos:

Em milhares de R$														Variação Mês Anterior	
BALANÇO PATRIMONIAL	10/2022	11/2022	12/2022	01/2023	02/2023	03/2023	04/2023	05/2023	06/2023	07/2023	08/2023	09/2023	10/2023	out/23-set/23	%AH
ATIVO CIRCULANTE	**4.925**	**4.277**	**4.042**	**3.650**	**4.100**	**3.770**	**3.899**	**3.620**	**3.335**	**3.041**	**2.963**	**3.473**	**3.301**	**(172)**	**-5,0%**
% sobre TOTAL DO ATIVO	68,0%	65,3%	64,4%	62,4%	65,5%	64,1%	66,0%	64,7%	63,5%	61,4%	61,3%	65,5%	64,8%		
DISPONIBILIDADES	**368**	**365**	**253**	**169**	**194**	**193**	**158**	**294**	**146**	**186**	**222**	**298**	**189**	**(109)**	**-36,6%**
CAIXA GERAL	99	102	123	125	127	127	117	93	75	56	66	69	69	0	0,1%
BANCOS CONTA MOVIMENTO	2	6	45	5	12	24	0	63	30	14	60	70	101	31	44,3%
APLICACOES LIQUIDEZ IMEDIATA	267	257	85	39	55	42	41	138	40	116	96	159	19	(140)	-87,9%
DIREITOS REALIZÁVEIS	**4.265**	**3.738**	**3.472**	**3.191**	**3.734**	**3.373**	**3.461**	**3.153**	**2.946**	**2.668**	**2.471**	**2.608**	**2.842**	**234**	**9,0%**
DUPLICATAS A RECEBER	3.133	2.685	2.491	2.273	2.550	2.304	2.485	2.141	2.012	1.755	1.505	1.324	1.155	(169)	-12,7%
(-) DUPLICATAS DESCONTADAS	(99)	(99)	(99)	(99)	(99)	(99)	(99)	(99)	(99)	(99)	(99)	(99)	(99)	-	0,0%
ADIANTAMENTOS A TERCEIROS	17	16	15	15	345	69	4	74	7	15	45	242	547	305	126,1%
ADIANTAMENTOS A FUNCIONARIOS	34	32	25	-	-	-	-	-	9	7	6	6	6	-	0,0%
EMPRÉSTIMOS A SÓCIOS	-	-	-	-	-	-	-	-	-	-	-	-	-	-	0,0%
TRIBUTOS A RECUPERAR	1.180	1.104	1.040	1.002	937	1.099	396	406	427	425	480	636	762	126	19,8%
IMPOSTOS A COMPENSAR	-	-	-	-	-	-	674	631	589	564	534	499	470	(29)	-5,8%
ESTOQUES	**261**	**144**	**290**	**265**	**150**	**184**	**263**	**158**	**223**	**170**	**255**	**555**	**236**	**(318)**	**-57,4%**
DESPESAS PAGAS ANTECIPADAMENTE	**32**	**29**	**27**	**24**	**22**	**20**	**17**	**15**	**20**	**18**	**15**	**12**	**33**	**21**	**169,7%**
ATIVO NÃO CIRCULANTE	**2.099**	**2.058**	**2.018**	**1.977**	**1.936**	**1.895**	**1.794**	**1.753**	**1.702**	**1.694**	**1.654**	**1.613**	**1.573**	**(40)**	**-2,5%**
% sobre TOTAL DO ATIVO	29,0%	31,4%	32,1%	33,8%	31,0%	32,2%	30,3%	31,4%	32,4%	34,2%	34,2%	30,4%	30,9%		
DEPOSITOS JUDICIAIS	**72**	**72**	**72**	**72**	**72**	**72**	**11**	**11**	**-**	**33**	**33**	**33**	**33**	**-**	**0,0%**
IMOBILIZADO	**2.027**	**1.986**	**1.946**	**1.905**	**1.864**	**1.823**	**1.783**	**1.742**	**1.702**	**1.661**	**1.621**	**1.580**	**1.540**	**(40)**	**-2,6%**
INTANGÍVEL	**-**	**-**	**-**	**-**	**-**	**-**	**-**	**-**	**-**	**-**	**-**	**-**	**-**	**-**	**0,0%**
ATIVO COMPENSATÓRIO	**219**	**219**	**219**	**219**	**219**	**219**	**219**	**219**	**219**	**219**	**219**	**219**	**219**	**-**	**0,0%**
TOTAL DO ATIVO	**7.243**	**6.553**	**6.279**	**5.846**	**6.255**	**5.884**	**5.911**	**5.592**	**5.256**	**4.954**	**4.836**	**5.305**	**5.092**	**(213)**	**-4,0%**

Considerações:

Em outubro de 2023 o grupo de contas do Ativo Circulante apresentou redução de R$ 172 mil, em relação ao mês anterior.

O Ativo Não Circulante apresentou redução de R$ 40 mil em relação ao mês anterior.

4.1.2 Passivo

A seguir apresenta-se as contas do Balanço Patrimonial Passivo – Obrigações:

Em milhares de R$														Variação Mês Anterior	
BALANÇO PATRIMONIAL	10/2022	11/2022	12/2022	01/2023	02/2023	03/2023	04/2023	05/2023	06/2023	07/2023	08/2023	09/2023	10/2023	out/23-set/23	%AH
PASSIVO CIRCULANTE	14.087	13.417	13.328	13.133	13.542	13.319	13.292	13.064	12.927	12.866	12.862	13.267	13.009	(259)	-1,9%
% sobre TOTAL DO PASSIVO	194,5%	204,7%	212,3%	224,7%	216,5%	226,4%	224,9%	233,6%	245,9%	259,7%	266,0%	250,1%	255,5%		
FORNECEDORES	1.115	604	733	670	740	734	923	587	561	557	565	566	569	3	0,5%
EMPRESTIMOS E FINANCIAMENTOS	10.740	10.587	10.544	10.515	10.485	10.455	10.420	10.395	10.367	10.339	10.304	10.279	10.254	(25)	-0,2%
OBRIGAÇÕES TRABALHISTAS E SOCIAIS	318	307	187	165	192	194	159	229	227	234	253	273	289	16	6,0%
OBRIGAÇÕES FISCAIS E TRIBUTÁRIAS	1.796	1.828	1.771	1.739	1.769	1.744	1.755	1.738	1.673	1.667	1.660	1.624	1.744	120	7,4%
ADIANTAMENTOS DE CLIENTES	94	68	74	30	345	184	28	114	91	62	75	523	130	(393)	-75,2%
OUTRAS ORIGAÇÕES A PAGAR	23	23	19	15	11	8	7	-	8	6	5	3	23	20	685,1%
PASSIVO NÃO CIRCULANTE	-	-	-	-	-	-	-	-	-	-	-	-	-	-	0,0%
% sobre TOTAL DO PASSIVO	0,0%	0,0%	0,0%	0,0%	0,0%	0,0%	0,0%	0,0%	0,0%	0,0%	0,0%	0,0%	0,0%		
EMPRESTIMOS E FINANCIAMENTOS - LP	-	-	-	-	-	-	-	-	-	-	-	-	-	-	0,0%
OUTRAS ORIGAÇÕES A PAGAR - LP	-	-	-	-	-	-	-	-	-	-	-	-	-	-	0,0%
PATRIMONIO LIQUIDO	(7.063)	(7.083)	(7.268)	(7.506)	(7.506)	(7.654)	(7.600)	(7.691)	(7.890)	(8.131)	(8.245)	(8.181)	(8.135)	46	0,6%
% sobre TOTAL DO PASSIVO	-97,5%	-108,1%	-115,8%	-128,4%	-120,0%	-130,1%	-128,6%	-137,5%	-150,1%	-164,1%	-170,5%	-154,2%	-159,8%		
CAPITAL SOCIAL	1.934	1.934	1.934	1.934	1.934	1.934	1.934	1.934	1.934	1.934	1.934	1.934	1.934	-	0,0%
LUCROS OU PREJUÍZOS ACUMULADOS	(8.997)	(9.017)	(9.202)	(9.440)	(9.440)	(9.588)	(9.534)	(9.625)	(9.824)	(10.065)	(10.179)	(10.115)	(10.069)	46	0,5%
PASSIVO COMPENSATÓRIO	219	219	219	219	219	219	219	219	219	219	219	219	219	-	0,0%
TOTAL DO PASSIVO	7.243	6.553	6.279	5.846	6.255	5.884	5.911	5.592	5.256	4.954	4.836	5.305	5.092	(213)	-4,0%

Considerações:

Em outubro de 2023 o grupo de contas do Passivo Circulante apresentou redução de R$ 259 mil, em relação ao mês anterior.

O Passivo Não Circulante não apresentou variação, em relação ao mês anterior.

A variação que ocorre no Patrimônio Líquido é gerada pelo Resultado Líquido do Exercício apresentada no Demonstrativo de Resultado do Exercício (DRE).

4.1.3 Demonstrativo de Resultado do Período

Em milhares de R$

Demonstrativo de Resultado do Exercício Mensal	10/2022	11/2022	12/2022	01/2023	02/2023	03/2023	04/2023	05/2023	06/2023	07/2023	08/2023	09/2023	10/2023	Variação Mês Anterior out/23-set/23	Variação Mês Anterior %AH
RECEITA BRUTA DE VENDAS	**4.146**	**1.142**	**205**	**328**	**1.106**	**3.371**	**1.041**	**890**	**625**	**362**	**1.298**	**2.659**	**4.017**	**1.358**	**51,1%**
DEDUÇÕES DA RECEITA BRUTA	**(852)**	**(342)**	**(22)**	**(80)**	**(245)**	**(678)**	**(239)**	**(208)**	**(140)**	**(82)**	**(279)**	**(553)**	**(904)**	**(352)**	**-63,6%**
RECEITA OPERACIONAL LÍQUIDA	**3.293**	**800**	**182**	**248**	**861**	**2.693**	**802**	**682**	**485**	**280**	**1.019**	**2.106**	**3.112**	**1.006**	**47,8%**
CUSTOS DOS PROD/MERC VENDIDAS	**(2.778)**	**(447)**	**(56)**	**(174)**	**(570)**	**(2.528)**	**(430)**	**(495)**	**(361)**	**(197)**	**(809)**	**(1.748)**	**(2.773)**	**(1.025)**	**-58,6%**
% sobre ROL	**-84,4%**	**-55,8%**	**-30,8%**	**-70,1%**	**-66,2%**	**-93,9%**	**-53,6%**	**-72,6%**	**-74,4%**	**-70,3%**	**-79,4%**	**-83,0%**	**-89,1%**		
RESULTADO BRUTO OPERACIONAL	**515**	**353**	**126**	**74**	**291**	**164**	**372**	**187**	**124**	**83**	**210**	**358**	**339**	**(19)**	**-5,3%**
DESPESAS (RECEITAS) OPERACIONAIS	**(605)**	**(347)**	**(214)**	**(301)**	**(279)**	**(300)**	**(303)**	**(269)**	**(308)**	**(310)**	**(308)**	**(282)**	**(281)**	**1**	**0,2%**
% sobre ROL	**-18,4%**	**-43,4%**	**-117,6%**	**-121,2%**	**-32,4%**	**-11,2%**	**-37,7%**	**-39,4%**	**-63,5%**	**-110,6%**	**-30,2%**	**-13,4%**	**-9,0%**		
DESPESAS COMERCIAIS	(404)	(127)	(51)	(135)	(71)	(135)	(90)	(80)	(112)	(94)	(102)	(104)	(82)	22	**21,3%**
DESPESAS ADMINISTRATIVAS	(197)	(217)	(160)	(164)	(207)	(164)	(201)	(184)	(189)	(211)	(197)	(172)	(191)	(18)	**-10,5%**
DESPESAS COM VEÍCULOS	(2)	(2)	(2)	-	-	-	-	-	-	-	-	-	(3)	(3)	**100,0%**
DESPESAS TRIBUTÁRIAS	(2)	(1)	(0)	(2)	(1)	(1)	(11)	(4)	(7)	(5)	(9)	(5)	(6)	(1)	**-16,0%**
OUTRAS RECEITAS E DESPESAS NÃO OPERACIONAIS	**-**	**-**	**-**	**-**	**-**	**-**	**-**	**-**	**-**	**-**	**-**	**-**	**0**	**0**	**100,0%**
% sobre ROL	**0,0%**	**0,0%**	**0,0%**	**0,0%**	**0,0%**	**0,0%**	**0,0%**	**0,0%**	**0,0%**	**0,0%**	**0,0%**	**0,0%**	**0,0%**		
RECEITAS NÃO OPERACIONAIS	-	-	-	-	-	-	-	-	-	-	-	-	0	0	**100,0%**
DESPESAS NÃO OPERACIONAIS	-	-	-	-	-	-	-	-	-	-	-	-	-	-	**0,0%**
RESULTADO ANTES DAS RECEITAS E DESPESAS FINANCEIRAS	**(90)**	**6**	**(88)**	**(226)**	**12**	**(136)**	**69**	**(82)**	**(184)**	**(227)**	**(98)**	**76**	**58**	**(18)**	**-24,2%**
% sobre ROL	**-2,7%**	**0,8%**	**-48,4%**	**-91,3%**	**1,4%**	**-5,1%**	**8,6%**	**-12,0%**	**-37,9%**	**-80,9%**	**-9,7%**	**3,6%**	**1,9%**		
RECEITAS FINANCEIRAS	0	0	0	0	0	0	1	4	0	1	1	0	1	0	**100,1%**
DESPESAS FINANCEIRAS	(14)	(27)	(12)	(12)	(12)	(12)	(16)	(13)	(15)	(15)	(17)	(13)	(13)	0	**1,7%**
RESULTADO LÍQUIDO DO EXERCÍCIO	**(104)**	**(20)**	**(100)**	**(238)**	**0**	**(148)**	**54**	**(91)**	**(199)**	**(241)**	**(114)**	**64**	**46**	**(18)**	**-27,8%**
% sobre ROL	**-3,1%**	**-2,5%**	**-54,8%**	**-96,0%**	**0,0%**	**-5,5%**	**6,7%**	**-13,4%**	**-40,9%**	**-85,9%**	**-11,2%**	**3,0%**	**1,5%**		

Considerações:

Em outubro de 2023 a Recuperanda apresentou Receita Bruta de Vendas em R$ 4,0 milhões, e um aumento de 47,8% na Receita Operacional Líquida em relação ao mês anterior.

O Resultado Líquido do Exercício apresentou lucro de R$ 46 mil.

CREDIBILITÀ
ADMINISTRAÇÕES JUDICIAIS

Av. Iguaçu, nº 2820, sala 1001, 10º andar – Água Verde – Curitiba/PR – CEP 80.240-031
Av. Engenheiro Luiz Carlos Berrini, nº 105, sala 506, 5º andar – Brooklin Novo – São Paulo/SP – CEP 04.571-010
Rua Antônio Albuquerque, 330, 8º andar, Savassi, Belo Horizonte/MG
www.credibilita.adv.br – contato@credibilita.adv.br