RMA Relatório Mensal de Atividades

CREDIBILITÀ
ADMINISTRAÇÕES JUDICIAIS

Recuperação Judicial da(s) Empresa(s):

GRUPO COCELPA

Competência: dezembro de 2021

PROJUDI - Processo: 0005462-46.2017.8.16.0025 - Ref. mov. 9638.2 - Assinado digitalmente por Alexandre Correa Nasser de Melo:03765173959
09/02/2022: JUNTADA DE PETIÇÃO DE MANIFESTAÇÃO DA PARTE. Arq: Relatório Mensal de Atividades - Dezembro 2021

Documento assinado digitalmente, conforme MP nº 2.200-2/2001, Lei nº 11.419/2006, resolução do Projudi, do TJPR/OE
Validação deste em https://projudi.tjpr.jus.br/projudi/ - Identificador: PJYSS 3V3VR 2MTGZ JY9AU

CONSIDERAÇÕES INICIAIS

Excelentíssima Senhora Doutora Juíza de Direito da 1ª Vara de Falências e Recuperação Judicial do Foro Central da Comarca da Região Metropolitana de Curitiba PR.

Processo n° 0005462-46.2017.8.16.0025

A Credibilità – Administrações Judiciais, nomeada Administradora Judicial, vem, respeitosamente, à presença de Vossa Excelência, apresentar o relatório mensal das atividades das "Recuperandas":

- Cocelpa S.A. – Companhia de Celulose do Estado do Paraná.
- Arpeco S.A. – Artefatos de Papéis.
- Conpel S.A. – Companhia Nordestina de Papel.

Este relatório, denominado ***"Relatório Mensal de Atividades - RMA"***, foi elaborado com as informações quantitativas e qualitativas fornecidas pelas Recuperandas, contemplando as análises do mês de **dezembro de 2021**, conforme solicitações desta Administradora Judicial.

Tem como objetivo:

- Fornecer informações sobre as atividades econômicas das Recuperandas;
- Apresentar informações financeiras e econômicas.

Com relação às informações contidas neste documento, a Administradora Judicial fica à disposição para prestar esclarecimentos ou informações adicionais.

FATO RELEVANTE: O Juízo da Recuperação Judicial proferiu decisão de reconhecimento da consolidação substancial da RJ de Conpel (Companhia Nordestina de Papel S/A) com as recuperandas Cocelpa e Arpeco na data de 24/06/19 (mov. 2001.1)

Atenciosamente,

Credibilità Administrações Judiciais

PROJUDI - Processo: 0005462-46.2017.8.16.0025 - Ref. mov. 9638.2 - Assinado digitalmente por Alexandre Correa Nasser de Melo:03765173959
09/02/2022: JUNTADA DE PETIÇÃO DE MANIFESTAÇÃO DA PARTE. Arq: Relatório Mensal de Atividades - Dezembro 2021

Documento assinado digitalmente, conforme MP nº 2.200-2/2001, Lei nº 11.419/2006, resolução do Projudi, do TJPR/OE
Validação deste em https://projudi.tjpr.jus.br/projudi/ - Identificador: PJYSS 3V3VR 2MTGZ JY9AU

GLOSSÁRIO

AC - Ativo Circulante

ACF - Ativo Circulante Financeiro

ACO - Ativo Circulante Operacional

A.H. – Análise Horizontal

AJ - Administrador Judicial

ANC - Ativo Não Circulante

A.V. – Análise Vertical

BP - Balanço Patrimonial

DRE - Demonstrativo de Resultado do Exercício

EBITDA - Earnings Before Interest, Taxes, Depreciation and Amortization Ou Lucro Antes dos Juros, Impostos, Depreciação e Amortização.

IFs - Instituições Financeiras

LL - Lucro Líquido

LO - Lucro Operacional

PC - Passivo Circulante

PCF - Passivo Circulante Financeiro

PCO - Passivo Circulante Operacional

PL - Patrimônio Líquido

PNC - Passivo Não Circulante

RJ - Recuperação Judicial

RL - Receita Líquida

ROL - Receita Operacional Liquida ou Receita Líquidas de Vendas

PROJUDI - Processo: 0005462-46.2017.8.16.0025 - Ref. mov. 9638.2 - Assinado digitalmente por Alexandre Correa Nasser de Melo:03765173959
09/02/2022: JUNTADA DE PETIÇÃO DE MANIFESTAÇÃO DA PARTE. Arq: Relatório Mensal de Atividades - Dezembro 2021

Documento assinado digitalmente, conforme MP nº 2.200-2/2001, Lei nº 11.419/2006, resolução do Projudi, do TJPR/OE
Validação deste em https://projudi.tjpr.jus.br/projudi/ - Identificador: PJYSS 3V3VR 2MTGZ JY9AU

ÍNDICE

EMPRESAS DO GRUPO EM RECUPERAÇÃO JUDICIAL **4**

1.1 ESTRUTURA SOCIETÁRIA 4
1.2 INFORMAÇÕES GERAIS DAS RECUPERANDAS 5
1.3 PASSIVO SUJEITO A RECUPERAÇÃO JUDICIAL 7

ANÁLISE DOS DADOS CONTÁBEIS E INFORMAÇÕES FINANCEIRAS **8**

1.4 DEMONSTRAÇÕES FINANCEIRAS – COCELPA S.A. - COMPANHIA DE CELULOSE DO ESTADO DO PARANÁ 9
1.5 DEMONSTRAÇÕES FINANCEIRAS – ARPECO S.A. ARTEFATOS DE PAPÉIS 15
1.6 DEMONSTRAÇÕES FINANCEIRAS – CONPEL CIA NORDESTINA DE PAPEL 21

PROJUDI - Processo: 0005462-46.2017.8.16.0025 - Ref. mov. 9638.2 - Assinado digitalmente por Alexandre Correa Nasser de Melo:03765173959
09/02/2022: JUNTADA DE PETIÇÃO DE MANIFESTAÇÃO DA PARTE. Arq: Relatório Mensal de Atividades - Dezembro 2021

Documento assinado digitalmente, conforme MP nº 2.200-2/2001, Lei nº 11.419/2006, resolução do Projudi, do TJPR/OE
Validação deste em https://projudi.tjpr.jus.br/projudi/ - Identificador: PJYSS 3V3VR 2MTGZ JY9AU

EMPRESAS DO GRUPO EM RECUPERAÇÃO JUDICIAL

1.1 Estrutura Societária

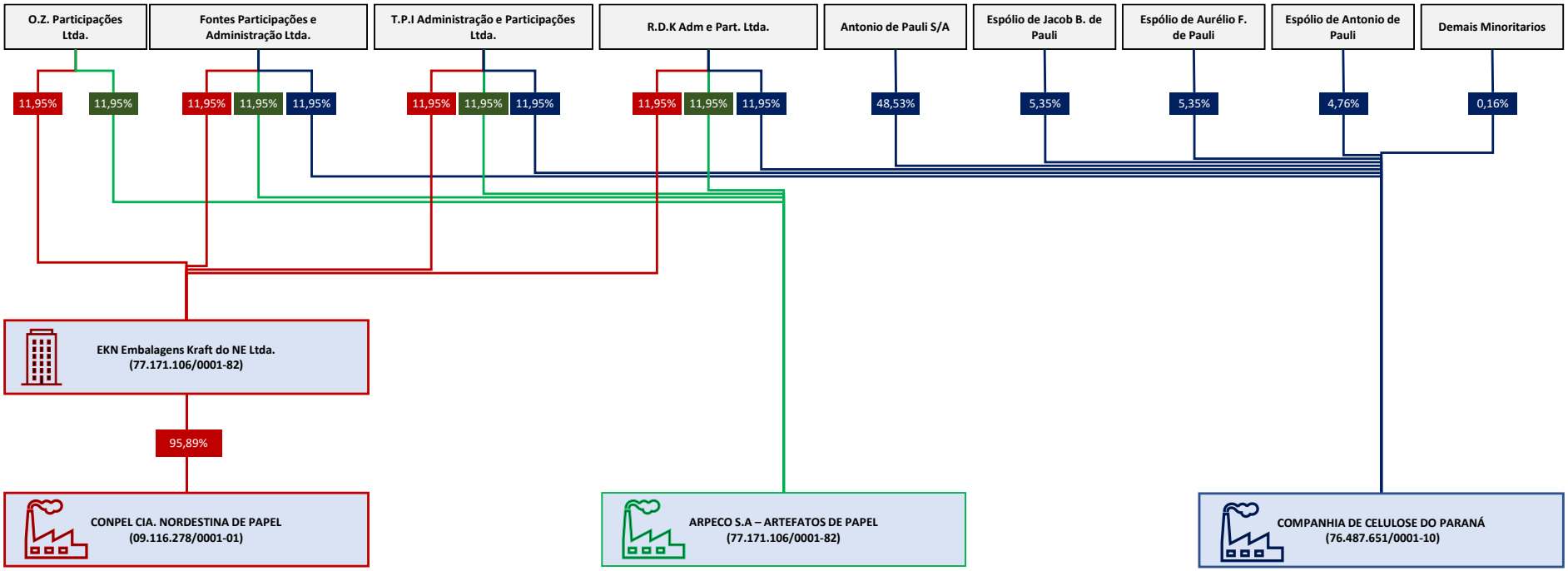

Fonte: Ato Constitutivo

Documento assinado digitalmente, conforme MP nº 2.200-2/2001, Lei nº 11.419/2006, resolução do Projudi, do TJPR/OE
Validação deste em https://projudi.tjpr.jus.br/projudi/ - Identificador: PJYSS 3V3VR 2MTGZ JY9AU

PROJUDI - Processo: 0005462-46.2017.8.16.0025 - Ref. mov. 9638.2 - Assinado digitalmente por Alexandre Correa Nasser de Melo:03765173959
09/02/2022: JUNTADA DE PETIÇÃO DE MANIFESTAÇÃO DA PARTE. Arq: Relatório Mensal de Atividades - Dezembro 2021

1.2 INFORMAÇÕES GERAIS DAS RECUPERANDAS

1.2.1 Análise do Faturamento Bruto

Em dezembro de 2021 o grupo apresentou receita bruta de R$ 32,0 milhões ante R$ 35,2 milhões no mês anterior.

A seguir apresenta-se gráfico com o faturamento mensal histórico do grupo:

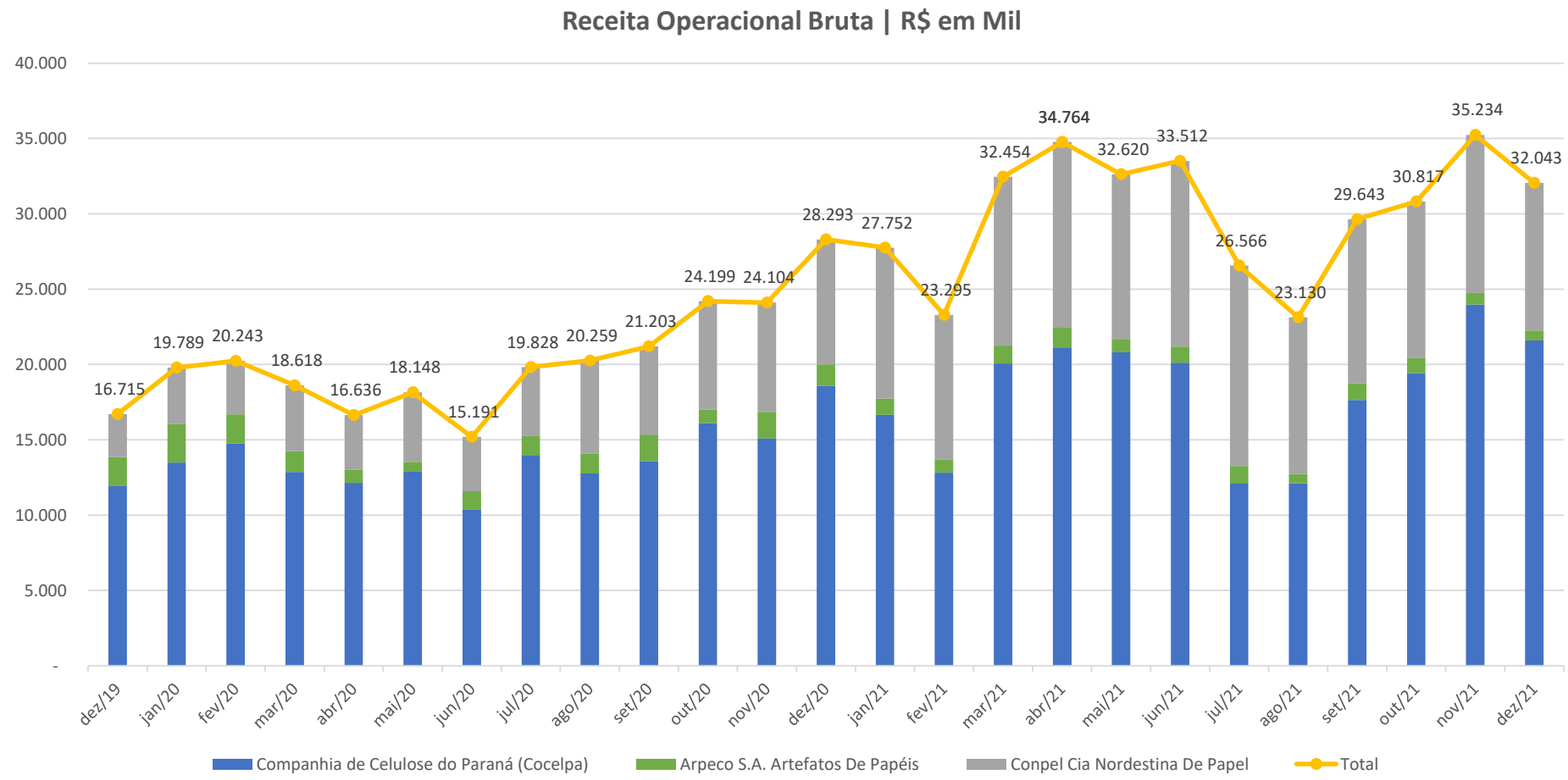

Documento assinado digitalmente, conforme MP nº 2.200-2/2001, Lei nº 11.419/2006, resolução do Projudi, do TJPR/OE
Validação deste em https://projudi.tjpr.jus.br/projudi/ - Identificador: PJYSS 3V3VR 2MTGZ JY9AU

PROJUDI - Processo: 0005462-46.2017.8.16.0025 - Ref. mov. 9638.2 - Assinado digitalmente por Alexandre Correa Nasser de Melo:03765173959
09/02/2022: JUNTADA DE PETIÇÃO DE MANIFESTAÇÃO DA PARTE. Arq: Relatório Mensal de Atividades - Dezembro 2021

PROJUDI - Processo: 0005462-46.2017.8.16.0025 - Ref. mov. 9638.2 - Assinado digitalmente por Alexandre Correa Nasser de Melo:03765173959
09/02/2022: JUNTADA DE PETIÇÃO DE MANIFESTAÇÃO DA PARTE. Arq: Relatório Mensal de Atividades - Dezembro 2021

1.2.2 Evolução do Quadro Colaboradores

De acordo com a relação dos colaboradores (Total) constantes em relatórios apresentados pelas Recuperandas, o grupo possuía no final de dezembro de 2021 o total de 742 funcionários.

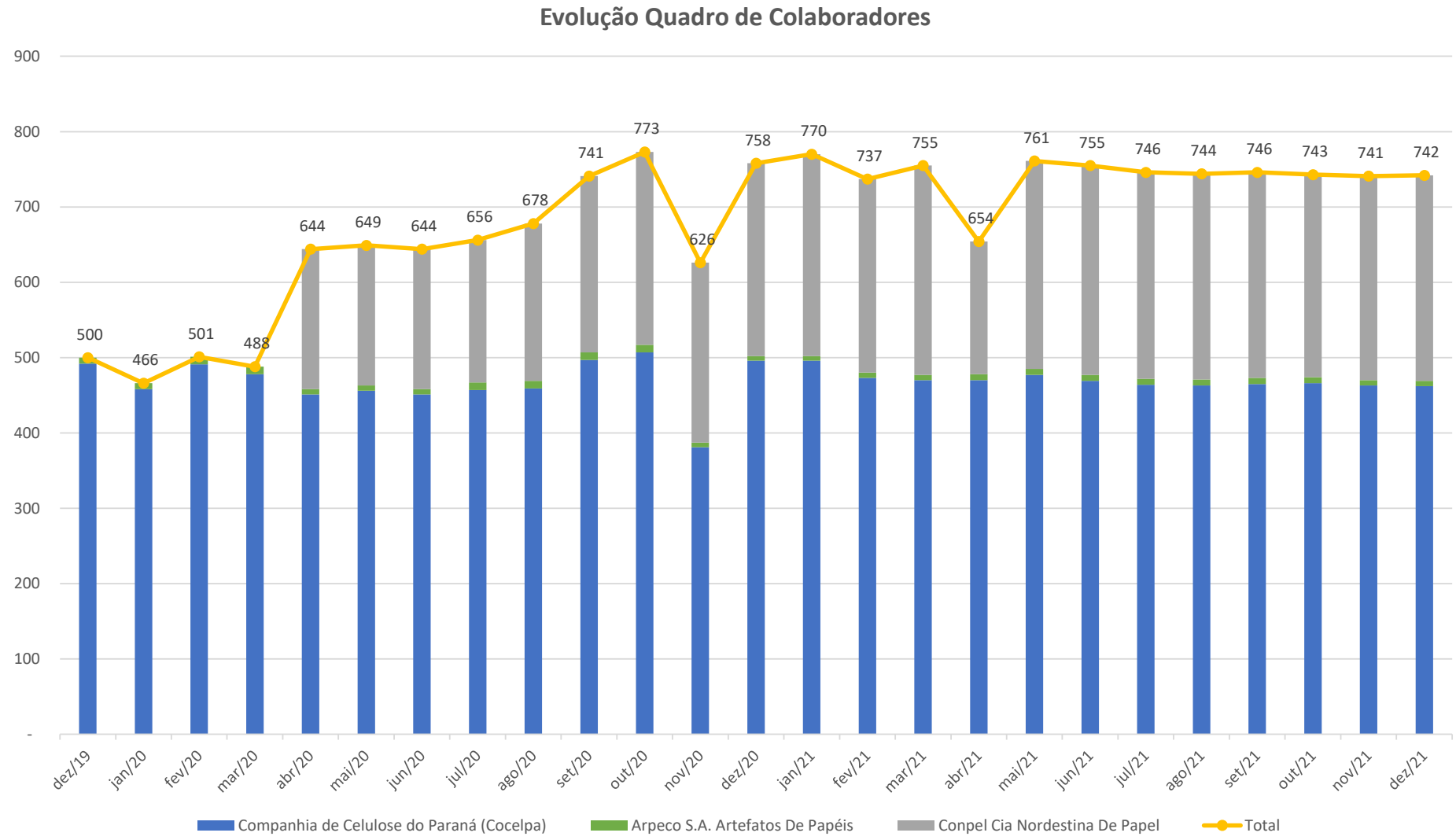

Documento assinado digitalmente, conforme MP nº 2.200-2/2001, Lei nº 11.419/2006, resolução do Projudi, do TJPR/OE
Validação deste em https://projudi.tjpr.jus.br/projudi/ - Identificador: PJYSS 3V3VR 2MTGZ JY9AU

1.3 Passivo Sujeito a Recuperação Judicial

Em 26/07/2017 as Recuperandas juntaram aos autos (mov. 87) a retificação da Lista de Credores ("1ª Lista de Credores"). A dívida expressa na 1ª Lista de Credores Retificada totalizava R$ 59.869.329,20, com 1.026 credores relacionados.

Em 25/03/2018 a Administração Judicial apresentou a Lista de Credores ("2ª Lista de Credores"), bem como as análises das habilitações e divergências. A 2° Lista de Cocelpa e Arpeco importou em R$ 100.006.766,17, e conta com 1.057 credores relacionados. Posteriormente houve determinação de consolidação substancial com os autos de Conpel – Companhia Nordestina de Papel S.A que tramitavam no foro de Conde – PA.

Em 12/03/2021 foi publicado o edital do art. 7º § 2º da LRF com a lista de credores englobando as três recuperandas – Cocelpa, Arpeco e Conpel (mov 5590.1).

Resumo do Edital de Credores

Classes	Quantidade Credores	Valor em R$
Classe I - Trabalhista	1086	18.126.783,84
Classe II - Garantia Real	2	52.529.316,34
Classe III - Quirografário	331	47.480.565,12
Classe IV - ME e EPP	418	18.639.693,91
Total Geral		**136.776.359,21**

Documento assinado digitalmente, conforme MP nº 2.200-2/2001, Lei nº 11.419/2006, resolução do Projudi, do TJPR/OE
Validação deste em https://projudi.tjpr.jus.br/projudi/ - Identificador: PJYSS 3V3VR 2MTGZ JY9AU

PROJUDI - Processo: 0005462-46.2017.8.16.0025 - Ref. mov. 9638.2 - Assinado digitalmente por Alexandre Correa Nasser de Melo:03765173959
09/02/2022: JUNTADA DE PETIÇÃO DE MANIFESTAÇÃO DA PARTE. Arq: Relatório Mensal de Atividades - Dezembro 2021

ANÁLISE DOS DADOS CONTÁBEIS E INFORMAÇÕES FINANCEIRAS

A seguir apresentam-se as demonstrações contábeis (Balanço Patrimonial e Demonstrativo de Resultado) do exercício referentes a dezembro de 2021, na seguinte ordem:

3.1. Cocelpa
- 3.1.1. Demonstrativo de Resultados
- 3.1.2. Balanço Patrimonial
- 3.1.3. Partes Relacionadas
- 3.1.4. Passivo Tributário

3.2. Arpeco
- 3.2.1. Demonstrativo de Resultados
- 3.2.2. Balanço Patrimonial
- 3.2.3. Partes Relacionadas
- 3.2.4. Passivo Tributário

3.3. Conpel
- 3.3.1. Demonstrativo de Resultados
- 3.3.2. Balanço Patrimonial
- 3.3.3. Partes Relacionadas
- 3.3.4. Passivo Tributário

PROJUDI - Processo: 0005462-46.2017.8.16.0025 - Ref. mov. 9638.2 - Assinado digitalmente por Alexandre Correa Nasser de Melo:03765173959
09/02/2022: JUNTADA DE PETIÇÃO DE MANIFESTAÇÃO DA PARTE. Arq: Relatório Mensal de Atividades - Dezembro 2021

Documento assinado digitalmente, conforme MP nº 2.200-2/2001, Lei nº 11.419/2006, resolução do Projudi, do TJPR/OE
Validação deste em https://projudi.tjpr.jus.br/projudi/ - Identificador: PJYSS 3V3VR 2MTGZ JY9AU

1.4 Demonstrações Financeiras – Cocelpa S.A. - Companhia de Celulose do Estado do Paraná

1.4.1 Demonstrativo de Resultado

COCELPA CIA DE CELULOSE E PAPEL DO PARANÁ

Demonstrativo de Resultado Valores Expressos em R$ mil	dez/20	jan/21	fev/21	mar/21	abr/21	mai/21	jun/21	jul/21	ago/21	set/21	out/21	nov/21	dez/21	Variação Mês Anterior dez/21-nov/21	A.H.%
RECEITA OPERACIONAL BRUTA	**18.597**	**16.665**	**12.820**	**20.074**	**21.093**	**20.802**	**20.121**	**12.095**	**12.105**	**17.638**	**19.423**	**23.982**	**21.604**	**(2.378)**	**-9,92%**
Vendas	18.557	16.586	12.748	19.962	21.046	20.738	20.018	11.982	12.004	17.593	19.255	23.858	21.508	(2.350)	-9,85%
Outras Receitas	40	79	72	113	48	64	103	114	101	45	168	124	96	(28)	-22,93%
DEDUÇÕES	**(3.777)**	**(3.659)**	**(2.578)**	**(3.907)**	**(4.128)**	**(3.988)**	**(4.219)**	**(3.320)**	**(2.627)**	**(3.569)**	**(3.869)**	**(4.228)**	**(3.957)**	**270**	**6,40%**
(-) Impostos sobre Vendas	(3.416)	(3.284)	(2.447)	(3.882)	(4.028)	(3.974)	(3.854)	(2.562)	(2.527)	(3.521)	(3.677)	(4.136)	(3.932)	204	4,94%
(-) Devoluções e Abatimentos	(361)	(374)	(130)	(25)	(100)	(14)	(365)	(758)	(99)	(48)	(192)	(91)	(25)	66	72,17%
Receita Operacional Líquida	**14.821**	**13.006**	**10.242**	**16.167**	**16.966**	**16.814**	**15.902**	**8.775**	**9.478**	**14.069**	**15.554**	**19.754**	**17.647**	**(2.108)**	**-10,67%**
(-) Custos do Produtos Vendidos	(10.417)	(10.879)	(9.819)	(12.531)	(10.210)	(12.606)	(12.346)	(12.677)	(11.397)	(15.290)	(13.545)	(16.454)	(16.420)	34	0,21%
% (-) Custos do Produtos Vendidos s/ ROL	-70,3%	-83,6%	-95,9%	-77,5%	-60,2%	-75,0%	-77,6%	-144,5%	-120,3%	-108,7%	-87,1%	-83,3%	-93,1%		
Lucro Bruto	**4.404**	**2.128**	**423**	**3.636**	**6.756**	**4.208**	**3.556**	**(3.902)**	**(1.919)**	**(1.222)**	**2.008**	**3.300**	**1.226**	**(2.074)**	**-62,84%**
Despesas Operacionais	**11.862**	**3.645**	**(1.371)**	**(1.409)**	**(4.478)**	**1.747**	**(443)**	**(1.346)**	**(954)**	**(160)**	**(1.154)**	**(509)**	**(62)**	**447**	**87,90%**
% Despesas Operacionais s/ ROL	80,0%	28,0%	-13,4%	-8,7%	-26,4%	10,4%	-2,8%	-15,3%	-10,1%	-1,1%	-7,4%	-2,6%	-0,3%		
Com Vendas	(418)	(496)	(395)	(423)	(491)	(479)	(491)	(681)	(356)	(494)	(478)	(553)	(599)	(46)	-8,31%
Gerais e Administrativas	(8.041)	(93)	(373)	(268)	(3.599)	(178)	(519)	107	(671)	55	(1.676)	(1.251)	(1.214)	36	2,92%
Depreciação	(760)	(760)	(760)	(760)	(760)	(761)	(407)	(755)	(755)	(755)	(755)	(459)	(686)	(227)	-49,54%
Outras Receitas e Despesas	21.080	4.994	157	42	372	3.164	974	(17)	829	1.034	1.756	1.754	2.438	684	38,99%
Resultado antes das Receitas e Despesas Financeiras	**16.266**	**5.773**	**(948)**	**2.228**	**2.277**	**5.954**	**3.113**	**(5.248)**	**(2.873)**	**(1.382)**	**855**	**2.791**	**1.165**	**(1.626)**	**-58,27%**
Resultado Financeiro	**(17.712)**	**(3.819)**	**(1.267)**	**(393)**	**(1.742)**	**(2.218)**	**(4.145)**	**(3.373)**	**(1.662)**	**(1.517)**	**(2.226)**	**(1.441)**	**(2.482)**	**(1.041)**	**-72,22%**
Receitas Financeiras	115	104	10	95	22	28	303	13	10	6	5	18	157	139	789,98%
Despesas Financeiras	(17.827)	(3.923)	(1.277)	(488)	(1.764)	(2.245)	(4.448)	(3.385)	(1.672)	(1.522)	(2.232)	(1.459)	(2.639)	(1.180)	-80,89%
Resultado Antes do I.R. e da CSLL	**(1.446)**	**1.953**	**(2.215)**	**1.835**	**536**	**3.737**	**(1.032)**	**(8.621)**	**(4.535)**	**(2.898)**	**(1.372)**	**1.350**	**(1.318)**	**(2.667)**	**-197,62%**
Imposto de Renda e Contribuição Social	-	-	-	-	-	-	-	-	-	-	-	-	-	-	0,00%
Imposto de Renda e Contribuição Diferidas	205	204	209	204	205	147	208	205	263	207	205	207	205	(2)	-0,76%
Resultado Líquido do Exercício	**(1.241)**	**2.158**	**(2.006)**	**2.038**	**741**	**3.884**	**(824)**	**(8.416)**	**(4.272)**	**(2.692)**	**(1.167)**	**1.556**	**(1.112)**	**(2.669)**	**-171,47%**
% Resultado Líquido do Exercício s/ ROL	-8,4%	16,6%	-19,6%	12,6%	4,4%	23,1%	-5,2%	-95,9%	-45,1%	-19,1%	-7,5%	7,9%	-6,3%		

Após analisar os Demonstrativos de Resultados da empresa, seguem abaixo as considerações:

Considerando as contas apresentadas, em dezembro de 2021 a empresa apresentou prejuízo de R$ 1,1 milhão.

Em dezembro de 2021 a Recuperanda apresentou R$ 2,0 milhões de despesas financeiras referente a juros tributário.

Documento assinado digitalmente, conforme MP nº 2.200-2/2001, Lei nº 11.419/2006, resolução do Projudi, do TJPR/OE
Validação deste em https://projudi.tjpr.jus.br/projudi/ - Identificador: PJYSS 3V3VR 2MTGZ JY9AU

PROJUDI - Processo: 0005462-46.2017.8.16.0025 - Ref. mov. 9638.2 - Assinado digitalmente por Alexandre Correa Nasser de Melo:03765173959
09/02/2022: JUNTADA DE PETIÇÃO DE MANIFESTAÇÃO DA PARTE. Arq: Relatório Mensal de Atividades - Dezembro 2021

PROJUDI - Processo: 0005462-46.2017.8.16.0025 - Ref. mov. 9638.2 - Assinado digitalmente por Alexandre Correa Nasser de Melo:03765173959
09/02/2022: JUNTADA DE PETIÇÃO DE MANIFESTAÇÃO DA PARTE. Arq: Relatório Mensal de Atividades - Dezembro 2021

1.4.2 Balanço Patrimonial

1.4.2.1 Ativo

COCELPA CIA DE CELULOSE E PAPEL DO PARANÁ

Balanço Patrimonial Valores Expressos em R$ mil	dez/20	jan/21	fev/21	mar/21	abr/21	mai/21	jun/21	jul/21	ago/21	set/21	out/21	nov/21	dez/21	Variação Mês Anterior dez/21-nov/21	A.H.%
ATIVO CIRCULANTE	**46.284**	**47.460**	**48.729**	**49.544**	**46.985**	**48.300**	**50.185**	**43.826**	**45.364**	**42.612**	**43.869**	**46.945**	**46.831**	**(114)**	**-0,24%**
Caixa e Equivalentes de Caixa	37	227	143	65	32	28	16	36	78	89	79	384	112	(272)	-70,76%
Contas a Receber de Clientes	20.270	20.439	19.723	21.636	19.926	20.723	19.981	12.078	12.086	12.318	13.843	16.834	18.002	1.168	6,94%
Estoques	6.778	7.490	9.677	8.794	8.403	9.969	11.280	13.407	14.822	13.661	14.182	12.640	13.861	1.221	9,66%
Adiantamento a Fornecedores	10.526	10.813	10.627	11.007	10.840	10.119	11.648	10.544	10.338	8.693	7.985	8.355	5.604	(2.752)	-32,93%
Impostos a Recuperar	8.583	8.415	8.493	7.946	7.703	7.395	7.175	7.574	7.910	7.737	7.677	7.998	8.845	847	10,60%
Outros Créditos	6	5	3	1	1	2	3	1	2	(1)	3	647	2	(645)	-99,74%
Despesas do Exercício Seguinte	83	73	63	95	79	64	82	185	128	114	100	86	405	319	369,90%
ATIVO NÃO-CIRCULANTE	**263.709**	**267.359**	**264.820**	**263.377**	**262.223**	**265.596**	**263.665**	**261.206**	**259.031**	**263.199**	**262.847**	**260.984**	**264.230**	**3.246**	**1,24%**
Realizável a Longo Prazo	**70.151**	**74.216**	**72.380**	**71.576**	**71.033**	**75.057**	**73.600**	**71.331**	**69.661**	**72.812**	**72.807**	**71.554**	**71.367**	**(186)**	**-0,26%**
Impostos a Recuperar	6.400	9.522	7.385	6.265	5.117	5.112	2.829	774	141	135	130	124	119	(6)	-4,51%
Empresas Ligadas	52.570	53.453	53.742	54.055	54.659	58.698	59.524	59.300	58.264	61.420	61.421	60.173	59.992	(181)	-0,30%
Créditos Tributários Diferidos	8.403	8.403	8.403	8.403	8.403	8.403	8.403	8.403	8.403	8.403	8.403	8.403	8.403	-	0,00%
Outros Créditos	2.779	2.838	2.850	2.853	2.854	2.844	2.844	2.854	2.854	2.854	2.854	2.854	2.854	-	0,00%
Investimentos	-	-	-	-	-	-	-	-	-	-	-	-	-	-	0,00%
Imobilizado	**193.558**	**193.143**	**192.440**	**191.801**	**191.190**	**190.539**	**190.065**	**189.875**	**189.370**	**190.387**	**190.039**	**189.430**	**192.862**	**3.432**	**1,81%**
Bens	432.431	432.777	432.833	432.955	433.104	433.214	433.499	434.063	434.313	436.085	436.492	436.638	440.826	4.188	0,96%
Depreciação Acumulada	(238.874)	(239.634)	(240.394)	(241.154)	(241.913)	(242.675)	(243.433)	(244.188)	(244.943)	(245.698)	(246.453)	(247.208)	(247.964)	(756)	-0,31%
ATIVO	**309.993**	**314.819**	**313.549**	**312.921**	**309.208**	**313.896**	**313.850**	**305.031**	**304.395**	**305.811**	**306.716**	**307.928**	**311.060**	**3.132**	**1,02%**

Seguem abaixo as considerações quanto a análise do Balanço Patrimonial Ativo – Bens e Direitos:

Em dezembro de 2021 as contas do Ativo Circulante apresentaram redução de 0,24% em relação ao mês anterior.

O Ativo Não Circulante apresentou aumento de R$ 3,3 milhões no período em análise.

Documento assinado digitalmente, conforme MP nº 2.200-2/2001, Lei nº 11.419/2006, resolução do Projudi, do TJPR/OE
Validação deste em https://projudi.tjpr.jus.br/projudi/ - Identificador: PJYSS 3V3VR 2MTGZ JY9AU

PROJUDI - Processo: 0005462-46.2017.8.16.0025 - Ref. mov. 9638.2 - Assinado digitalmente por Alexandre Correa Nasser de Melo:03765173959
09/02/2022: JUNTADA DE PETIÇÃO DE MANIFESTAÇÃO DA PARTE. Arq: Relatório Mensal de Atividades - Dezembro 2021

1.4.2.2 Passivo

COCELPA CIA DE CELULOSE E PAPEL DO PARANÁ

Balanço Patrimonial Valores Expressos em R$ mil	dez/20	jan/21	fev/21	mar/21	abr/21	mai/21	jun/21	jul/21	ago/21	set/21	out/21	nov/21	dez/21	Variação Mês Anterior dez/21-nov/21	A.H.%
PASSIVO CIRCULANTE	**846.359**	**849.314**	**850.314**	**848.032**	**843.952**	**845.139**	**844.307**	**843.761**	**848.136**	**852.125**	**855.102**	**855.148**	**859.728**	**4.580**	**0,54%**
Fornecedores	54.196	54.775	54.455	51.959	49.263	50.061	48.276	45.356	44.764	45.168	44.335	43.774	42.887	(887)	-2,03%
Empréstimos e Financiamentos	11.526	10.930	10.568	11.173	9.985	10.254	11.628	13.052	16.489	17.859	20.496	19.405	24.931	5.526	28,48%
Obrigações Sociais	152.328	154.654	154.652	154.501	154.570	154.436	154.312	154.055	154.063	154.087	154.124	154.093	152.760	(1.332)	-0,86%
Obrigações Tributárias	621.738	623.245	623.305	624.496	626.379	627.452	628.046	629.848	631.020	632.286	633.219	633.979	635.726	1.747	0,28%
Adiantamento de Clientes	6.324	5.395	7.278	5.847	3.698	2.783	1.921	1.326	1.677	2.601	2.705	3.643	3.199	(444)	-12,19%
Outras Obrigações	247	314	56	56	56	152	123	123	123	123	224	254	224	(30)	-11,67%
PASSIVO NÃO-CIRCULANTE	**200.049**	**199.762**	**199.498**	**199.114**	**198.740**	**198.357**	**199.968**	**200.111**	**199.430**	**195.043**	**194.136**	**193.747**	**193.412**	**(335)**	**-0,17%**
Empréstimos e Financiamentos	53.908	53.908	53.908	53.908	53.908	53.908	53.908	53.908	53.908	53.908	53.908	53.908	53.908	-	0,00%
Obrigações Sociais	415	415	415	415	415	415	415	415	415	415	415	415	415	-	0,00%
Obrigações Tributárias	-	-	-	-	-	-	2.672	2.672	2.672	2.672	2.672	2.672	2.672	-	0,00%
Empresas Ligadas	71.633	71.550	71.495	71.315	71.146	70.969	70.115	70.464	69.988	70.314	69.612	69.429	69.299	(130)	-0,19%
Provisões para Contingências	22.034	22.034	22.034	22.034	22.034	22.034	22.034	22.034	22.034	22.034	22.034	22.034	22.034	-	0,00%
Impostos Diferidos	51.822	51.617	51.408	51.205	50.999	50.794	50.586	50.381	50.176	45.463	45.258	45.052	44.846	(205)	-0,46%
Outras Obrigações	237	237	237	237	237	237	237	237	237	237	237	237	237	-	0,00%
PATRIMÔNIO LÍQUIDO (PASSIVO A DESCOBERTO)	**(736.415)**	**(734.257)**	**(736.264)**	**(734.225)**	**(733.484)**	**(729.601)**	**(730.425)**	**(738.841)**	**(743.170)**	**(741.356)**	**(742.523)**	**(740.966)**	**(742.079)**	**(1.112)**	**-0,15%**
Capital Social	79.865	79.865	79.865	79.865	79.865	79.865	79.865	79.865	79.865	79.865	79.865	79.865	79.865	-	0,00%
Reserva de Reavaliação	-	-	-	-	-	-	-	-	-	-	-	-	-	-	0,00%
Outras Reservas	-	-	-	-	-	-	-	-	-	-	-	-	-	-	0,00%
Ajuste Avaliação Patrimonial	80.508	80.242	79.977	79.711	79.445	79.179	78.914	78.648	78.382	78.117	77.851	77.585	77.320	(266)	-0,34%
Prejuizos Acumulados	(896.788)	(894.365)	(896.106)	(893.801)	(892.795)	(888.645)	(889.204)	(897.354)	(901.418)	(899.338)	(900.239)	(898.417)	(899.263)	(847)	-0,09%
PASSIVO	**309.993**	**314.819**	**313.549**	**312.921**	**309.208**	**313.896**	**313.850**	**305.031**	**304.395**	**305.811**	**306.716**	**307.928**	**311.060**	**3.132**	**1,02%**

Seguem abaixo as considerações quanto a análise do Balanço Patrimonial Passivo – Obrigações:

O Passivo Circulante apresentou aumento de R$ 4,6 milhões no período.

O Passivo Não Circulante apresentou redução de R$ 335 mil no período.

A variação do Patrimônio Líquido ocorre pelo resultado líquido apresentado no DRE.

Ainda, no grupo Patrimônio Líquido houve ajustes no valor de R$ 105,6 milhões em dezembro/2020 que impactaram a conta de Prejuízos Acumulados sendo, R$ 7,3 milhões referente a juros de saldo devedor da Copel, R$ 81,9 milhões de reconhecimento de dívida (INSS e IOF) de exercícios anteriores, R$ 2,8 milhões referente a juros da dívida com INSS e R$ 13,6 milhões de multa da desoneração da folha de pagamento não reconhecidos anteriormente.

Em janeiro/2021 houve reversão de Provisão de Ações Trabalhistas e Ações Cíveis, R$ 17 milhões.

Documento assinado digitalmente, conforme MP nº 2.200-2/2001, Lei nº 11.419/2006, resolução do Projudi, do TJPR/OE
Validação deste em https://projudi.tjpr.jus.br/projudi/ - Identificador: PJYSS 3V3VR 2MTGZ JY9AU

PROJUDI - Processo: 0005462-46.2017.8.16.0025 - Ref. mov. 9638.2 - Assinado digitalmente por Alexandre Correa Nasser de Melo:03765173959
09/02/2022: JUNTADA DE PETIÇÃO DE MANIFESTAÇÃO DA PARTE. Arq: Relatório Mensal de Atividades - Dezembro 2021

1.4.3 Partes Relacionadas

COCELPA CIA DE CELULOSE E PAPEL DO PARANÁ

Ativo

Movimentação conta Empresas Ligadas Valores Expressos em R$ mil	dez/20	jan/21	fev/21	mar/21	abr/21	mai/21	jun/21	jul/21	ago/21	set/21	out/21	nov/21	dez/21	Variação Mês Anterior dez/21-nov/21	A.H.%
Antonio de Pauli	-	-	-	-	-	-	-	-	-	-	-	-	-	-	0,00%
Arpeco	25.316	26.064	26.268	26.364	26.993	27.249	28.918	28.695	28.716	31.872	31.649	30.401	30.189	(212)	-0,70%
Conpel	3.036	3.171	3.257	3.473	3.448	7.231	6.388	6.388	5.330	5.330	5.554	5.554	5.584	30	0,54%
Emflopar	24.218	24.218	24.218	24.218	24.218	24.218	24.218	24.218	24.218	24.218	24.218	24.218	24.219	1	0,00%
Total	**52.570**	**53.453**	**53.742**	**54.055**	**54.659**	**58.698**	**59.524**	**59.300**	**58.264**	**61.420**	**61.421**	**60.173**	**59.992**	**(181)**	**-0,30%**

Passivo

Movimentação conta Empresas Ligadas Valores Expressos em R$ mil	dez/20	jan/21	fev/21	mar/21	abr/21	mai/21	jun/21	jul/21	ago/21	set/21	out/21	nov/21	dez/21	Variação Mês Anterior dez/21-nov/21	A.H.%
Antonio de Pauli	16.146	16.086	16.041	15.891	15.742	15.622	14.792	14.722	14.642	14.522	14.382	14.242	14.097	(145)	-1,02%
Compet	53.545	53.523	53.513	53.483	53.462	53.405	53.381	53.362	53.331	53.309	53.288	53.275	53.260	(15)	-0,03%
Conpel	-	-	-	-	-	-	-	438	73	541	-	(30)	-	30	100,00%
Total	**69.691**	**69.608**	**69.553**	**69.373**	**69.204**	**69.027**	**68.173**	**68.522**	**68.046**	**68.372**	**67.670**	**67.487**	**67.357**	**(130)**	**-0,19%**

Documento assinado digitalmente, conforme MP nº 2.200-2/2001, Lei nº 11.419/2006, resolução do Projudi, do TJPR/OE
Validação deste em https://projudi.tjpr.jus.br/projudi/ - Identificador: PJYSS 3V3VR 2MTGZ JY9AU

1.4.4 Passivo Tributário

Os gráficos a seguir demonstram a evolução do endividamento tributário da empresa.

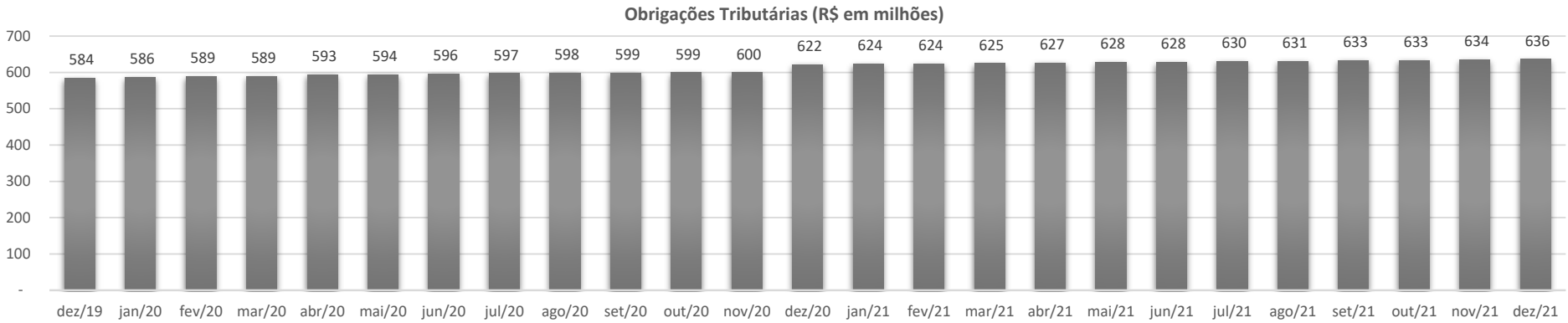

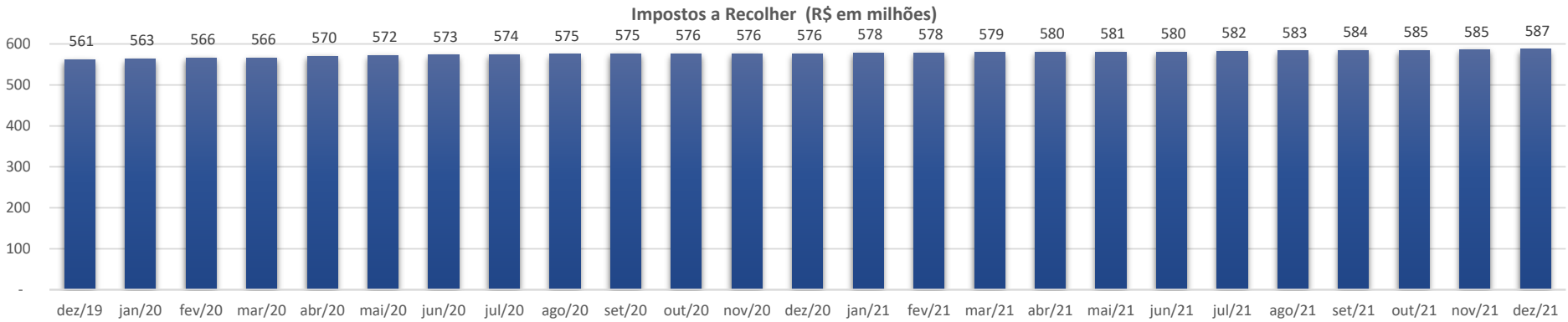

PROJUDI - Processo: 0005462-46.2017.8.16.0025 - Ref. mov. 9638.2 - Assinado digitalmente por Alexandre Correa Nasser de Melo:03765173959
09/02/2022: JUNTADA DE PETIÇÃO DE MANIFESTAÇÃO DA PARTE. Arq: Relatório Mensal de Atividades - Dezembro 2021

Documento assinado digitalmente, conforme MP nº 2.200-2/2001, Lei nº 11.419/2006, resolução do Projudi, do TJPR/OE
Validação deste em https://projudi.tjpr.jus.br/projudi/ - Identificador: PJYSS 3V3VR 2MTGZ JY9AU

PROJUDI - Processo: 0005462-46.2017.8.16.0025 - Ref. mov. 9638.2 - Assinado digitalmente por Alexandre Correa Nasser de Melo:03765173959
09/02/2022: JUNTADA DE PETIÇÃO DE MANIFESTAÇÃO DA PARTE. Arq: Relatório Mensal de Atividades - Dezembro 2021

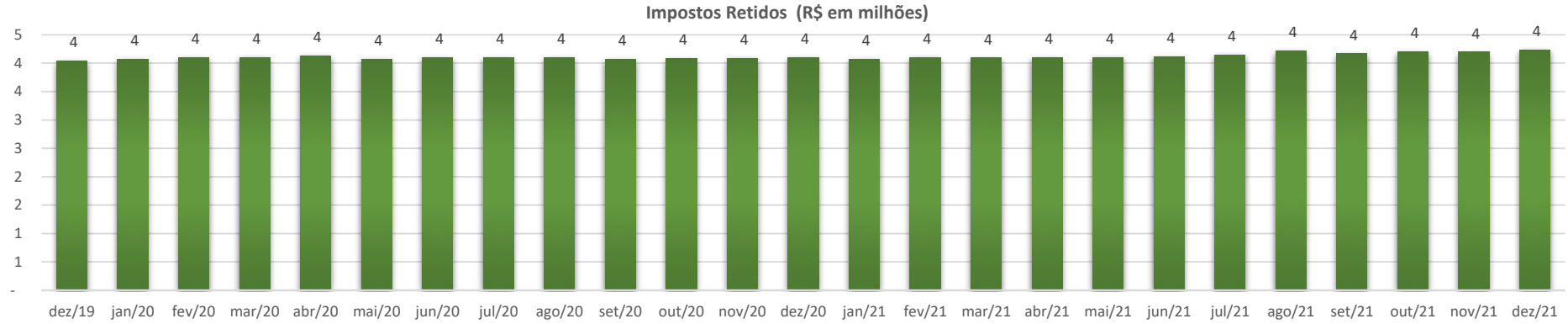

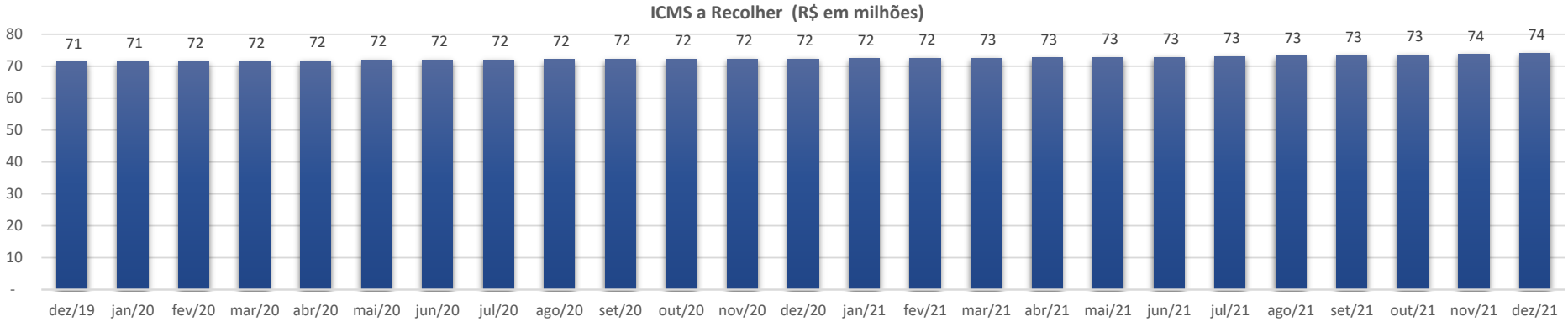

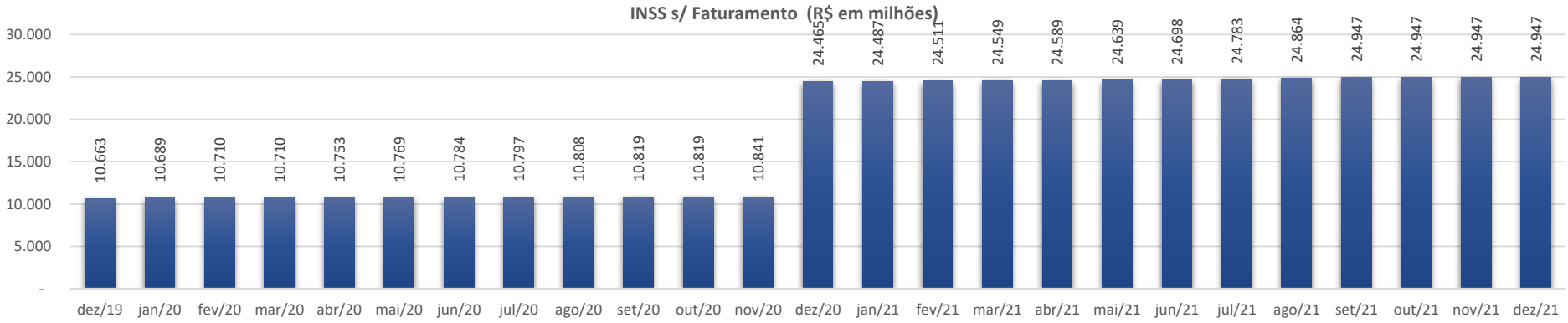

Documento assinado digitalmente, conforme MP nº 2.200-2/2001, Lei nº 11.419/2006, resolução do Projudi, do TJPR/OE
Validação deste em https://projudi.tjpr.jus.br/projudi/ - Identificador: PJYSS 3V3VR 2MTGZ JY9AU

PROJUDI - Processo: 0005462-46.2017.8.16.0025 - Ref. mov. 9638.2 - Assinado digitalmente por Alexandre Correa Nasser de Melo:03765173959
09/02/2022: JUNTADA DE PETIÇÃO DE MANIFESTAÇÃO DA PARTE. Arq: Relatório Mensal de Atividades - Dezembro 2021

1.5 Demonstrações Financeiras – Arpeco S.A. Artefatos de Papéis

1.5.1 Demonstrativo de Resultado

ARPECO S.A. ARTEFATOS DE PAPÉIS

Demonstrativo de Resultado Valores Expressos em R$ mil	dez/20	jan/21	fev/21	mar/21	abr/21	mai/21	jun/21	jul/21	ago/21	set/21	out/21	nov/21	dez/21	Variação Mês Anterior dez/21-nov/21	A.H.%
RECEITA OPERACIONAL BRUTA	**1.415**	**1.073**	**877**	**1.172**	**1.352**	**899**	**1.066**	**1.161**	**633**	**1.100**	**1.026**	**769**	**656**	**(113)**	**-14,71%**
Vendas	1.354	1.073	877	1.172	1.352	899	1.066	1.161	630	1.100	1.025	769	656	(114)	-14,80%
Outras Receitas	61	-	-	-	-	-	-	-	3	1	1	-	1	1	100,00%
DEDUÇÕES	**(381)**	**(298)**	**(252)**	**(323)**	**(380)**	**(278)**	**(317)**	**(317)**	**(168)**	**(285)**	**(278)**	**(199)**	**(194)**	**5**	**2,40%**
(-) Impostos sobre Vendas	(381)	(298)	(252)	(323)	(380)	(237)	(317)	(317)	(168)	(284)	(278)	(199)	(184)	15	7,59%
(-) Devoluções e Abatimentos	-	-	-	-	-	(41)	-	-	-	(1)	-	-	(10)	(10)	100,00%
Receita Operacional Líquida	**1.034**	**775**	**624**	**849**	**972**	**621**	**749**	**843**	**465**	**816**	**748**	**571**	**462**	**(108)**	**-18,99%**
(-) Custos do Produtos Vendidos	(972)	(678)	(595)	(780)	(887)	(578)	(718)	(720)	(433)	(700)	(646)	(522)	(455)	67	12,88%
% (-) Custos do Produtos Vendidos s/ ROL	-94,0%	-87,5%	-95,3%	-91,8%	-91,3%	-93,0%	-95,8%	-85,4%	-93,1%	-85,8%	-86,4%	-91,5%	-98,4%		
Lucro Bruto	**62**	**97**	**29**	**69**	**85**	**44**	**31**	**123**	**32**	**116**	**102**	**48**	**7**	**(41)**	**-85,09%**
Despesas Operacionais	**(6.633)**	**(309)**	**(314)**	**(80)**	**(389)**	**(266)**	**(592)**	**(317)**	**(1.613)**	**(313)**	**(281)**	**(293)**	**(479)**	**(186)**	**-63,53%**
% Despesas Operacionais s/ ROL	-641,4%	-39,8%	-50,2%	-9,4%	-40,1%	-42,9%	-79,0%	-37,6%	-346,7%	-38,4%	-37,6%	-51,3%	-103,6%		
Com Vendas	(94)	(46)	(52)	(56)	(56)	(36)	(37)	(47)	(34)	(51)	(39)	(42)	(32)	10	23,66%
Gerais e Administrativas	(229)	(207)	(200)	(181)	(282)	(199)	(276)	(239)	(289)	(241)	(215)	(224)	(512)	(287)	-128,13%
Depreciação	(56)	(56)	(55)	(56)	(56)	(31)	(31)	(31)	(31)	(31)	(31)	(31)	(31)	(0)	-0,06%
Outras Receitas e Despesas	(6.255)	-	(6)	212	4	-	(248)	(0)	(1.258)	9	4	4	96	92	2288,88%
Resultado antes das Receitas e Despesas Financeiras	**(6.572)**	**(212)**	**(284)**	**(11)**	**(304)**	**(223)**	**(561)**	**(194)**	**(1.581)**	**(198)**	**(180)**	**(244)**	**(471)**	**(227)**	**-92,90%**
Resultado Financeiro	**1.536**	**(82)**	**(273)**	**(112)**	**(103)**	**(160)**	**(101)**	**(187)**	**(206)**	**(136)**	**(193)**	**(246)**	**(295)**	**(50)**	**-20,29%**
Receitas Financeiras	2	2	2	2	4	2	50	0	1	0	0	0	0	(0)	-99,95%
Despesas Financeiras	1.534	(83)	(275)	(113)	(107)	(163)	(151)	(187)	(206)	(136)	(193)	(246)	(295)	(50)	-20,18%
Resultado Antes do I.R. e da CSLL	**(5.036)**	**(293)**	**(558)**	**(122)**	**(408)**	**(383)**	**(662)**	**(380)**	**(1.787)**	**(334)**	**(372)**	**(490)**	**(767)**	**(277)**	**-56,51%**
Imposto de Renda e Contribuição Social	-	-	-	-	-	-	-	-	-	-	-	-	-	-	0,00%
Imposto de Renda e Contribuição Diferidas	17	17	17	17	17	9	9	9	12	9	9	9	9	(0)	-0,26%
Resultado Líquido do Exercício	**(5.019)**	**(276)**	**(541)**	**(105)**	**(391)**	**(374)**	**(653)**	**(372)**	**(1.775)**	**(325)**	**(363)**	**(481)**	**(758)**	**(277)**	**-57,60%**
% Resultado Líquido do Exercício s/ ROL	-485,3%	-35,6%	-86,6%	-12,4%	-40,2%	-60,2%	-87,2%	-44,1%	-381,5%	-39,8%	-48,6%	-84,3%	-163,9%		

Após analisar os Demonstrativos de Resultados da empresa, seguem abaixo as considerações:

Considerando as contas apresentadas, em dezembro de 2021 a empresa apresentou prejuízo de R$ 758 mil.

Documento assinado digitalmente, conforme MP nº 2.200-2/2001, Lei nº 11.419/2006, resolução do Projudi, do TJPR/OE
Validação deste em https://projudi.tjpr.jus.br/projudi/ - Identificador: PJYSS 3V3VR 2MTGZ JY9AU

1.5.2 Balanço Patrimonial

1.5.2.1 Ativo

ARPECO S.A. ARTEFATOS DE PAPÉIS

Balanço Patrimonial Valores Expressos em R$ mil	dez/20	jan/21	fev/21	mar/21	abr/21	mai/21	jun/21	jul/21	ago/21	set/21	out/21	nov/21	dez/21	Variação Mês Anterior dez/21-nov/21	A.H.%
ATIVO CIRCULANTE	**7.648**	**6.728**	**6.254**	**6.415**	**7.332**	**6.571**	**7.419**	**6.289**	**4.166**	**7.573**	**6.388**	**4.173**	**3.502**	**(671)**	**-16,07%**
Caixa e Equivalentes de Caixa	953	721	521	392	533	549	1.824	720	350	3.554	2.702	746	152	(595)	-79,69%
Contas a Receber de Clientes	3.846	3.304	2.995	3.301	3.324	2.766	2.393	2.519	802	1.019	831	566	504	(62)	-10,89%
Estoques	225	103	178	134	168	92	171	109	109	124	44	74	89	15	20,38%
Adiantamento a Fornecedores	1.201	1.181	1.137	1.158	1.163	1.093	1.048	1.030	986	975	924	889	851	(38)	-4,23%
Impostos a Recuperar	831	816	832	830	1.563	1.506	1.433	1.373	1.386	1.387	1.376	1.386	1.405	19	1,37%
Outros Créditos	502	502	502	502	502	502	502	507	516	502	502	509	502	(6)	-1,27%
Despesas do Exercício Seguinte	91	100	90	98	78	62	47	32	16	12	8	4	-	(4)	-100,00%
ATIVO NÃO-CIRCULANTE	**36.149**	**35.848**	**35.581**	**35.435**	**35.282**	**35.235**	**35.185**	**35.152**	**35.079**	**35.004**	**34.913**	**34.807**	**34.731**	**(76)**	**-0,22%**
Realizável a Longo Prazo	**15.551**	**15.306**	**15.094**	**15.004**	**14.907**	**14.890**	**14.872**	**14.869**	**14.827**	**14.783**	**14.723**	**14.648**	**14.602**	**(45)**	**-0,31%**
Impostos a Recuperar	1.266	1.158	1.073	978	882	865	851	832	790	745	685	610	565	(45)	-7,40%
Empresas Ligadas	12.999	12.862	12.735	12.735	12.735	12.735	12.735	12.751	12.751	12.751	12.751	12.751	12.751	-	0,00%
Créditos Tributários Diferidos	1.163	1.163	1.163	1.163	1.163	1.163	1.163	1.163	1.163	1.163	1.163	1.163	1.163	-	0,00%
Outros Créditos	122	122	123	127	127	127	123	123	123	123	123	123	123	-	0,00%
Investimentos	-	-	-	-	-	-	-	-	-	-	-	-	-	-	0,00%
Imobilizado	**20.597**	**20.542**	**20.486**	**20.431**	**20.375**	**20.344**	**20.313**	**20.282**	**20.252**	**20.221**	**20.190**	**20.159**	**20.128**	**(31)**	**-0,15%**
Bens	27.407	27.407	27.407	27.407	27.407	27.407	27.407	27.407	27.407	27.407	27.407	27.407	27.407	-	0,00%
Depreciação Acumulada	(6.810)	(6.866)	(6.921)	(6.977)	(7.032)	(7.063)	(7.094)	(7.125)	(7.156)	(7.187)	(7.217)	(7.248)	(7.279)	(31)	-0,43%
ATIVO	**43.797**	**42.575**	**41.835**	**41.850**	**42.614**	**41.806**	**42.605**	**41.441**	**39.244**	**42.577**	**41.300**	**38.979**	**38.233**	**(747)**	**-1,92%**

Seguem abaixo as considerações quanto a análise do Balanço Patrimonial Ativo – Bens e Direitos:

O Ativo Circulante apresentou redução de 16,07% no período em análise.

O Ativo Não Circulante não apresentou variação significativa no mês em análise.

Documento assinado digitalmente, conforme MP nº 2.200-2/2001, Lei nº 11.419/2006, resolução do Projudi, do TJPR/OE
Validação deste em https://projudi.tjpr.jus.br/projudi/ - Identificador: PJYSS 3V3VR 2MTGZ JY9AU

PROJUDI - Processo: 0005462-46.2017.8.16.0025 - Ref. mov. 9638.2 - Assinado digitalmente por Alexandre Correa Nasser de Melo:03765173959
09/02/2022: JUNTADA DE PETIÇÃO DE MANIFESTAÇÃO DA PARTE. Arq: Relatório Mensal de Atividades - Dezembro 2021

PROJUDI - Processo: 0005462-46.2017.8.16.0025 - Ref. mov. 9638.2 - Assinado digitalmente por Alexandre Correa Nasser de Melo:03765173959
09/02/2022: JUNTADA DE PETIÇÃO DE MANIFESTAÇÃO DA PARTE. Arq: Relatório Mensal de Atividades - Dezembro 2021

1.5.2.2 Passivo

ARPECO S.A. ARTEFATOS DE PAPÉIS

Balanço Patrimonial Valores Expressos em R$ mil	dez/20	jan/21	fev/21	mar/21	abr/21	mai/21	jun/21	jul/21	ago/21	set/21	out/21	nov/21	dez/21	Variação Mês Anterior dez/21-nov/21	A.H.%
PASSIVO CIRCULANTE	**61.756**	**60.097**	**59.729**	**59.763**	**65.534**	**64.843**	**64.874**	**64.301**	**57.646**	**58.140**	**57.442**	**56.838**	**57.042**	**204**	**0,36%**
Fornecedores	5.953	5.309	5.683	5.580	11.880	11.748	11.443	11.361	4.848	5.196	5.008	4.993	4.979	(14)	-0,29%
Empréstimos e Financiamentos	7.915	6.922	6.003	6.215	5.824	5.231	5.216	4.523	4.420	4.455	3.806	3.103	3.051	(52)	-1,67%
Obrigações Sociais	6.400	6.404	6.448	6.451	6.460	6.493	6.496	6.520	6.533	6.530	6.556	6.601	6.646	45	0,68%
Obrigações Tributárias	41.077	41.080	41.233	41.299	41.274	41.275	41.601	41.824	41.766	41.886	42.000	42.068	42.295	226	0,54%
Adiantamento de Clientes	339	310	290	146	24	24	50	6	11	2	0	0	-	(0)	-100,00%
Outras Obrigações	72	72	72	72	71	71	68	68	68	71	71	71	71	-	0,00%
PASSIVO NÃO-CIRCULANTE	**31.010**	**31.724**	**31.892**	**31.978**	**32.598**	**32.855**	**34.276**	**34.056**	**40.273**	**43.436**	**43.220**	**41.984**	**41.792**	**(193)**	**-0,46%**
Empréstimos e Financiamentos	-	-	-	-	-	-	-	-	-	-	-	-	-	-	0,00%
Obrigações Sociais	-	-	-	-	-	-	-	-	-	-	-	-	-	-	0,00%
Obrigações Tributárias	692	669	647	647	647	647	397	397	397	397	397	397	397	-	0,00%
Empresas Ligadas	24.654	25.408	25.616	25.719	26.356	26.621	28.301	28.090	34.336	37.508	37.302	36.075	35.891	(184)	-0,51%
Provisões para Contingências	3.049	3.049	3.049	3.049	3.049	3.049	3.049	3.049	3.049	3.049	3.049	3.049	3.049	-	0,00%
Impostos Diferidos	2.614	2.597	2.580	2.563	2.546	2.537	2.528	2.519	2.490	2.481	2.472	2.462	2.453	(9)	-0,37%
Outras Obrigações	-	-	-	-	-	-	-	-	-	-	-	-	-	-	0,00%
PATRIMÔNIO LÍQUIDO (PASSIVO A DESCOBERTO)	**(48.969)**	**(49.245)**	**(49.786)**	**(49.891)**	**(55.518)**	**(55.892)**	**(56.545)**	**(56.917)**	**(58.674)**	**(58.999)**	**(59.362)**	**(59.843)**	**(60.601)**	**(758)**	**-1,27%**
Capital Social	364	364	364	364	364	364	364	364	364	364	364	364	364	-	0,00%
Reserva de Reavaliação	70	70	70	70	70	70	70	70	70	70	70	70	70	-	0,00%
Outras Reservas	1.950	1.950	1.950	1.950	1.950	1.950	1.950	1.950	1.950	1.950	1.950	1.950	1.950	-	0,00%
Ajuste Avaliação Patrimonial	4.862	4.829	4.795	4.762	4.728	4.711	4.693	4.676	4.813	4.796	4.778	4.761	4.744	(17)	-0,37%
Prejuizos Acumulados	(56.215)	(56.458)	(56.965)	(57.036)	(62.630)	(62.987)	(63.622)	(63.976)	(65.871)	(66.178)	(66.524)	(66.988)	(67.728)	(740)	-1,11%
PASSIVO	**43.797**	**42.575**	**41.835**	**41.850**	**42.614**	**41.806**	**42.605**	**41.441**	**39.244**	**42.577**	**41.300**	**38.979**	**38.233**	**(747)**	**-1,92%**

Seguem abaixo as considerações quanto a análise do Balanço Patrimonial Passivo – Obrigações:

O Passivo Circulante apresentou aumento de 0,36% em dezembro de 2021.

O Passivo Não Circulante apresentou redução de R$ 193 mil no período.

A variação do patrimônio líquido ocorre pelo resultado líquido apresentado no DRE.

Ainda no grupo Patrimônio Líquido houve ajustes no valor de R$ 4,7 milhões em dezembro/2020 que impactaram a conta de Prejuízos Acumulados sendo, -R$ 5,4 milhões referente apuração de Perdas Crédito Liquidação Duvidosa, +R$ 62,7 mil regularização de salários a pagar, -R$ 943,7 mil referente a saldo a pagar de IPTU de exercícios anteriores e +R$ 1,5 milhões de juros sobre parcelamento de ICMS cancelado não reclassificado anteriormente, porém já reconhecido na conta de ICMS a pagar.

E em janeiro/2021 houve reversão de Provisão de Ações Trabalhistas e Ações Cíveis, R$ 862 mil, e em abril/2021 prejuízo de R$ 5.236 mil referente a ajustes em exercícios anteriores.

Documento assinado digitalmente, conforme MP nº 2.200-2/2001, Lei nº 11.419/2006, resolução do Projudi, do TJPR/OE
Validação deste em https://projudi.tjpr.jus.br/projudi/ - Identificador: PJYSS 3V3VR 2MTGZ JY9AU

1.5.3 Partes Relacionadas

ARPECO S.A. ARTEFATOS DE PAPÉIS

Ativo

Movimentação conta Empresas Ligadas Valores Expressos em R$ mil	dez/20	jan/21	fev/21	mar/21	abr/21	mai/21	jun/21	jul/21	ago/21	set/21	out/21	nov/21	dez/21	Variação Mês Anterior dez/21-nov/21	A.H.%
APC	2.505	2.505	2.505	2.505	2.505	2.505	2.505	2.505	2.505	2.505	2.505	2.505	2.505	-	0,00%
Compet	-	-	-	-	-	-	-	-	-	-	-	-	-	-	0,00%
Conpel	963	826	698	698	698	698	698	715	715	715	715	715	715	-	0,00%
Fontes	5.076	5.076	5.076	5.076	5.076	5.076	5.076	5.076	5.076	5.076	5.076	5.076	5.076	-	0,00%
RDK	2.478	2.478	2.478	2.478	2.478	2.478	2.478	2.478	2.478	2.478	2.478	2.478	2.478	-	0,00%
Transpel	922	922	922	922	922	922	922	922	922	922	922	922	922	-	0,00%
JCL Empreendimentos Imob. Ltda	396	396	396	396	396	396	396	396	396	396	396	396	396	-	0,00%
Dipronasa Distrib.Prod.Natur	46	46	46	46	46	46	46	46	46	46	46	46	46	-	0,00%
LNC Industria e Comercio Cosmeticos Ltda	614	614	614	614	614	614	614	614	614	614	614	614	614	-	0,00%
TPI Administração e Participação	0	0	0	0	0	0	0	0	0	0	0	0	0	-	0,00%
Total	**12.999**	**12.862**	**12.735**	**12.735**	**12.735**	**12.735**	**12.735**	**12.751**	**12.751**	**12.751**	**12.751**	**12.751**	**12.751**	**-**	**0,00%**

Passivo

Movimentação conta Empresas Ligadas Valores Expressos em R$ mil	dez/20	jan/21	fev/21	mar/21	abr/21	mai/21	jun/21	jul/21	ago/21	set/21	out/21	nov/21	dez/21	dez/21-nov/21	A.H.%
Antonio de Pauli	106	106	106	106	106	106	106	106	106	106	106	106	106	-	0,00%
Cocelpa	19.107	19.855	20.058	20.154	20.784	21.040	22.709	22.485	28.716	31.872	31.649	30.401	30.189	(212)	-0,70%
Compet	1.954	1.954	1.954	1.954	1.954	1.954	1.954	1.954	1.954	1.954	1.954	1.954	1.954	-	0,00%
Emflopar	1	1	1	1	1	1	1	1	1	1	1	1	1	-	0,00%
JCL Empreendimentos Florestais	3.486	3.491	3.496	3.503	3.510	3.520	3.531	3.543	3.559	3.574	3.592	3.613	3.641	28	0,77%
Total	**64.923**	**64.847**	**64.769**	**64.670**	**64.558**	**64.480**	**64.380**	**64.295**	**64.263**	**64.161**	**64.262**	**64.104**	**64.104**	**-**	**0,00%**

Documento assinado digitalmente, conforme MP nº 2.200-2/2001, Lei nº 11.419/2006, resolução do Projudi, do TJPR/OE
Validação deste em https://projudi.tjpr.jus.br/projudi/ - Identificador: PJYSS 3V3VR 2MTGZ JY9AU

PROJUDI - Processo: 0005462-46.2017.8.16.0025 - Ref. mov. 9638.2 - Assinado digitalmente por Alexandre Correa Nasser de Melo:03765173959
09/02/2022: JUNTADA DE PETIÇÃO DE MANIFESTAÇÃO DA PARTE. Arq: Relatório Mensal de Atividades - Dezembro 2021

1.5.4 Passivo Tributário

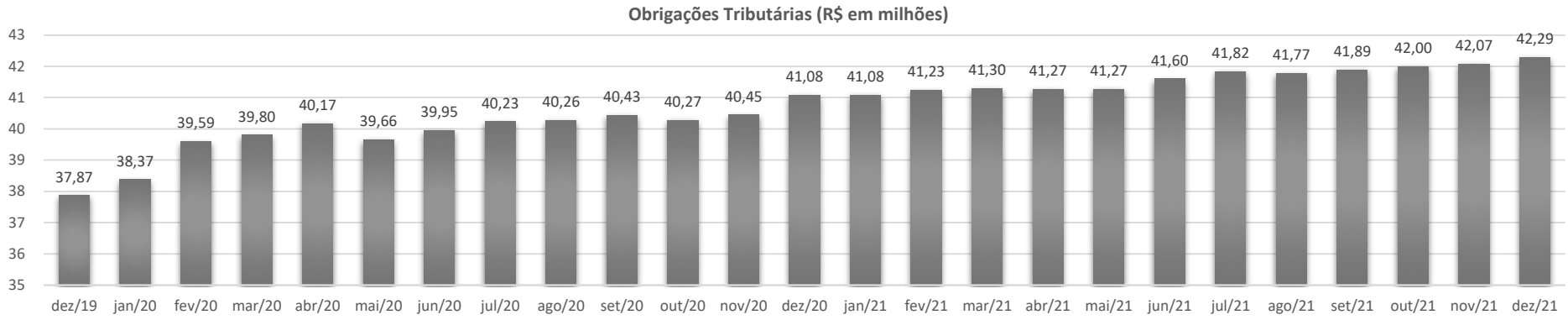

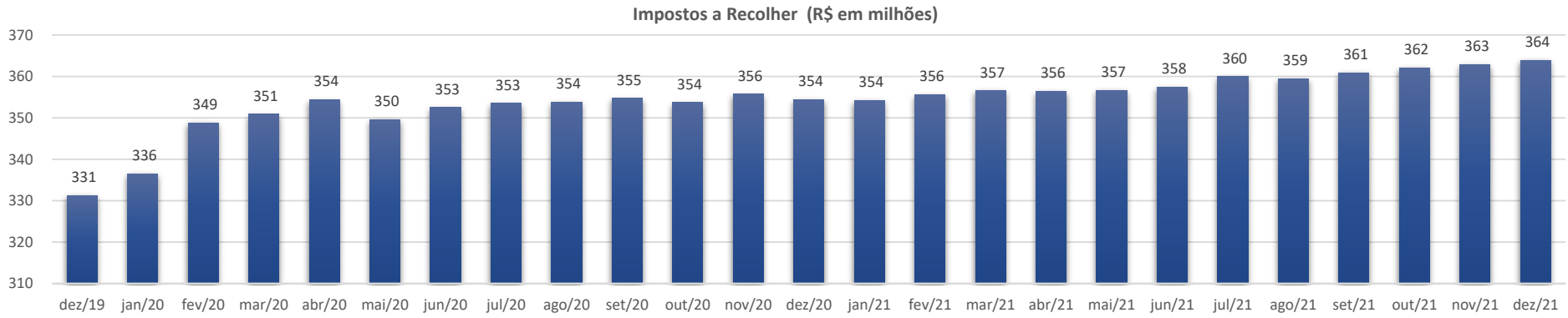

Documento assinado digitalmente, conforme MP nº 2.200-2/2001, Lei nº 11.419/2006, resolução do Projudi, do TJPR/OE
Validação deste em https://projudi.tjpr.jus.br/projudi/ - Identificador: PJYSS 3V3VR 2MTGZ JY9AU

PROJUDI - Processo: 0005462-46.2017.8.16.0025 - Ref. mov. 9638.2 - Assinado digitalmente por Alexandre Correa Nasser de Melo:03765173959
09/02/2022: JUNTADA DE PETIÇÃO DE MANIFESTAÇÃO DA PARTE. Arq: Relatório Mensal de Atividades - Dezembro 2021

PROJUDI - Processo: 0005462-46.2017.8.16.0025 - Ref. mov. 9638.2 - Assinado digitalmente por Alexandre Correa Nasser de Melo:03765173959
09/02/2022: JUNTADA DE PETIÇÃO DE MANIFESTAÇÃO DA PARTE. Arq: Relatório Mensal de Atividades - Dezembro 2021

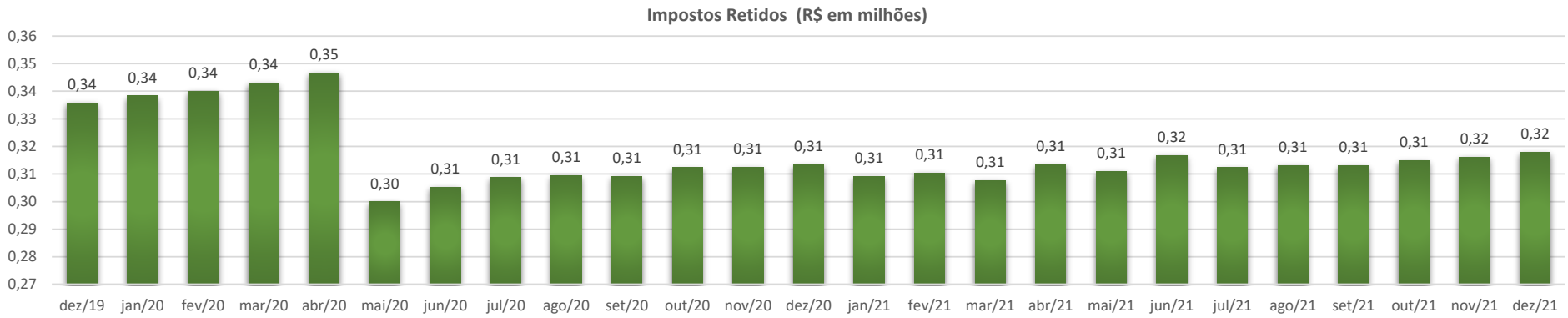

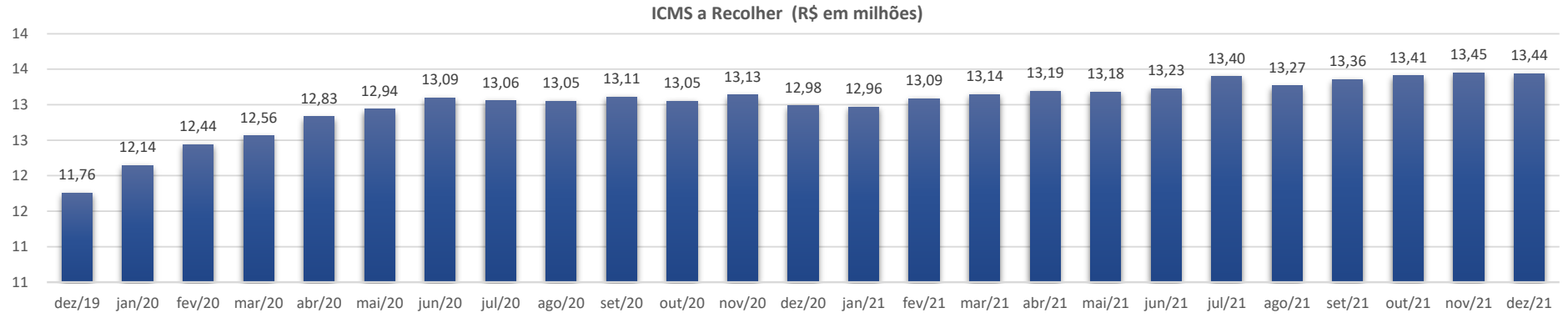

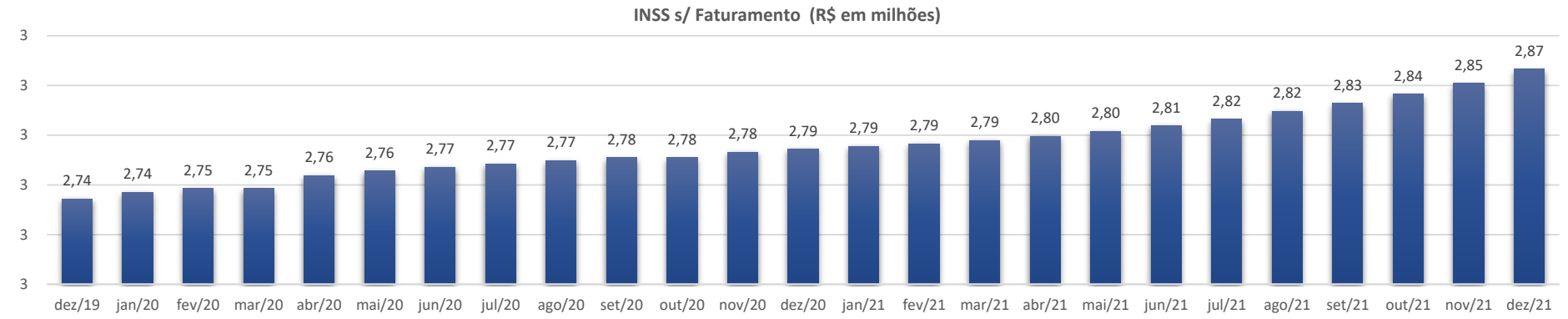

Documento assinado digitalmente, conforme MP nº 2.200-2/2001, Lei nº 11.419/2006, resolução do Projudi, do TJPR/OE
Validação deste em https://projudi.tjpr.jus.br/projudi/ - Identificador: PJYSS 3V3VR 2MTGZ JY9AU

PROJUDI - Processo: 0005462-46.2017.8.16.0025 - Ref. mov. 9638.2 - Assinado digitalmente por Alexandre Correa Nasser de Melo:03765173959
09/02/2022: JUNTADA DE PETIÇÃO DE MANIFESTAÇÃO DA PARTE. Arq: Relatório Mensal de Atividades - Dezembro 2021

1.6 Demonstrações Financeiras – Conpel Cia Nordestina de Papel

1.6.1 Demonstrativo de Resultado

CONPEL CIA NORDESTINA DE PAPEL

Demonstrativo de Resultado Valores Expressos em R$ mil	dez/20	jan/21	fev/21	mar/21	abr/21	mai/21	jun/21	jul/21	ago/21	set/21	out/21	nov/21	dez/21	Variação Mês Anterior dez/21-nov/21	A.H.%
RECEITA OPERACIONAL BRUTA	**8.281**	**10.014**	**9.598**	**11.207**	**12.319**	**10.920**	**12.325**	**13.310**	**10.392**	**10.904**	**10.368**	**10.482**	**9.783**	**(699)**	**-6,67%**
Vendas	8.206	9.957	9.518	11.136	12.243	10.810	12.239	13.238	10.342	10.859	10.296	10.445	9.729	(716)	-6,85%
Outras Receitas	76	57	80	71	76	110	86	72	50	45	72	38	55	17	43,91%
DEDUÇÕES	**(2.584)**	**(2.916)**	**(2.887)**	**(3.307)**	**(3.418)**	**(3.097)**	**(3.529)**	**(4.209)**	**(2.907)**	**(3.164)**	**(2.938)**	**(2.956)**	**(2.905)**	**51**	**1,72%**
(-) Impostos sobre Vendas	(2.294)	(2.794)	(2.682)	(3.128)	(3.359)	(2.984)	(3.357)	(3.607)	(2.845)	(2.930)	(2.780)	(2.853)	(2.714)	139	4,87%
(-) Devoluções e Abatimentos	(290)	(121)	(206)	(179)	(59)	(113)	(172)	(602)	(62)	(233)	(158)	(103)	(191)	(88)	-85,50%
Receita Operacional Líquida	**5.698**	**7.099**	**6.710**	**7.900**	**8.901**	**7.823**	**8.796**	**9.102**	**7.485**	**7.741**	**7.429**	**7.527**	**6.878**	**(649)**	**-8,62%**
(-) Custos do Produtos Vendidos	(4.579)	(5.314)	(4.118)	(5.844)	(8.403)	(7.262)	(9.150)	(7.868)	(6.500)	(6.346)	(6.765)	(6.559)	(6.660)	(101)	-1,54%
% (-) Custos do Produtos Vendidos s/ ROL	-80,4%	-74,9%	-61,4%	-74,0%	-94,4%	-92,8%	-104,0%	-86,4%	-86,8%	-82,0%	-91,1%	-87,1%	-96,8%		
Lucro Bruto	**1.118**	**1.785**	**2.592**	**2.056**	**498**	**561**	**(354)**	**1.234**	**984**	**1.394**	**664**	**968**	**218**	**(750)**	**-77,46%**
Despesas Operacionais	**971**	**(223)**	**1.067**	**579**	**817**	**1.092**	**(8.616)**	**517**	**505**	**(5.161)**	**402**	**886**	**2.861**	**1.975**	**222,77%**
% Despesas Operacionais s/ ROL	17,1%	-3,1%	15,9%	7,3%	9,2%	14,0%	-98,0%	5,7%	6,7%	-66,7%	5,4%	11,8%	41,6%		
Com Vendas	(282)	(306)	(259)	(361)	(248)	(246)	(254)	(249)	(233)	(310)	(207)	(223)	(253)	(30)	-13,58%
Gerais e Administrativas	(561)	(306)	(469)	(340)	(455)	(512)	70	(372)	(471)	(376)	(506)	(397)	(460)	(63)	-15,82%
Depreciação	(238)	(238)	(235)	(212)	(212)	(212)	(158)	(91)	(267)	(174)	(194)	(194)	(194)	(0)	-0,15%
Outras Receitas e Despesas	2.053	627	2.030	1.491	1.732	2.062	(8.274)	1.229	1.477	(4.301)	1.308	1.701	3.769	2.068	121,62%
Resultado antes das Receitas e Despesas Financeiras	**2.090**	**1.562**	**3.659**	**2.635**	**1.315**	**1.653**	**(8.969)**	**1.750**	**1.489**	**(3.766)**	**1.066**	**1.854**	**3.079**	**1.225**	**66,08%**
Resultado Financeiro	**(1.120)**	**(285)**	**(548)**	**(356)**	**(1.487)**	**(581)**	**(793)**	**(1.353)**	**(720)**	**(824)**	**(1.052)**	**(912)**	**(1.048)**	**(136)**	**-14,94%**
Receitas Financeiras	1	1	1	9	0	0	(22)	20	1	11	1	0	0	0	1151,27%
Despesas Financeiras	(1.120)	(287)	(549)	(365)	(1.487)	(582)	(771)	(1.373)	(721)	(835)	(1.054)	(912)	(1.049)	(136)	-14,96%
Resultado Antes do I.R. e da CSLL	**970**	**1.277**	**3.112**	**2.280**	**(172)**	**1.072**	**(9.762)**	**397**	**769**	**(4.591)**	**14**	**942**	**2.031**	**1.089**	**115,59%**
Imposto de Renda e Contribuição Social	-	-	-	-	-	-	-	-	-	-	-	-	-	-	0,00%
Imposto de Renda e Contribuição Diferidas	53	86	55	49	47	48	16	48	48	27	45	46	44	(2)	-3,31%
Resultado Líquido do Exercício	**1.023**	**1.362**	**3.167**	**2.328**	**(125)**	**1.120**	**(9.746)**	**445**	**817**	**(4.563)**	**59**	**988**	**2.075**	**1.087**	**110,08%**
% Resultado Líquido do Exercício s/ ROL	18,0%	19,2%	47,2%	29,5%	-1,4%	14,3%	-110,8%	4,9%	10,9%	-59,0%	0,8%	13,1%	30,2%		

Após analisar os Demonstrativos de Resultados da empresa, seguem abaixo as considerações:

Considerando as contas apresentadas, em dezembro de 2021 a empresa apresentou lucro de R$ 2,1 milhões.

Documento assinado digitalmente, conforme MP nº 2.200-2/2001, Lei nº 11.419/2006, resolução do Projudi, do TJPR/OE
Validação deste em https://projudi.tjpr.jus.br/projudi/ - Identificador: PJYSS 3V3VR 2MTGZ JY9AU

1.6.2 Balanço Patrimonial

1.6.2.1 Ativo

CONPEL CIA NORDESTINA DE PAPEL

Balanço Patrimonial Valores Expressos em R$ mil	dez/20	jan/21	fev/21	mar/21	abr/21	mai/21	jun/21	jul/21	ago/21	set/21	out/21	nov/21	dez/21	Variação Mês Anterior dez/21-nov/21	 A.H.%
ATIVO CIRCULANTE	**37.530**	**44.939**	**44.591**	**52.603**	**56.462**	**63.553**	**48.136**	**34.854**	**40.144**	**27.384**	**22.617**	**24.176**	**26.913**	**2.737**	**11,32%**
Caixa e Equivalentes de Caixa	128	417	151	149	70	144	56	66	43	41	348	1.371	2.256	885	64,60%
Contas a Receber de Clientes	21.617	27.939	29.160	34.545	36.196	41.681	23.490	21.136	23.311	9.975	9.344	8.133	13.432	5.299	65,16%
Estoques	2.490	3.360	3.652	4.078	4.390	4.537	4.273	4.821	5.575	5.680	5.875	6.881	6.450	(431)	-6,26%
Adiantamento a Fornecedores	11.749	12.851	11.102	13.476	15.453	16.840	19.980	8.501	10.864	11.364	6.728	6.799	4.457	(2.342)	-34,45%
Impostos a Recuperar	1.546	372	526	334	336	337	316	316	316	316	316	705	318	(388)	-54,96%
Outros Créditos	-	-	-	-	(3)	(5)	6	3	25	-	-	285	-	(285)	-100,00%
Despesas do Exercício Seguinte	-	-	-	21	19	19	14	12	9	7	5	2	-	(2)	-100,00%
ATIVO NÃO-CIRCULANTE	**62.209**	**61.995**	**61.786**	**61.612**	**61.735**	**61.535**	**62.523**	**62.835**	**62.323**	**62.615**	**61.723**	**61.656**	**60.926**	**(730)**	**-1,18%**
Realizável a Longo Prazo	**1.838**	**1.838**	**1.838**	**1.848**	**1.903**	**1.892**	**2.802**	**3.326**	**2.974**	**3.455**	**2.709**	**2.707**	**2.130**	**(576)**	**-21,30%**
Impostos a Recuperar	12	12	12	11	30	33	39	38	38	39	45	53	52	(1)	-1,55%
Empresas Ligadas	903	903	903	903	939	926	1.782	2.233	1.882	2.362	1.610	1.593	1.017	(576)	-36,14%
Créditos Tributários Diferidos	-	-	-	-	-	-	-	-	-	-	-	-	-	-	0,00%
Outros Créditos	923	923	923	933	933	933	980	1.054	1.054	1.054	1.054	1.061	1.061	-	0,00%
Investimentos	-	-	-	-	-	-	-	-	-	-	-	-	-	-	0,00%
Imobilizado	**60.371**	**60.157**	**59.949**	**59.764**	**59.832**	**59.643**	**59.721**	**59.510**	**59.349**	**59.160**	**59.014**	**58.949**	**58.795**	**(154)**	**-0,26%**
Bens	118.618	118.643	118.669	118.696	118.976	118.999	119.290	119.291	119.343	119.368	119.435	119.584	119.645	60	0,05%
Depreciação Acumulada	(54.781)	(55.020)	(55.255)	(55.467)	(55.678)	(55.890)	(56.103)	(56.316)	(56.529)	(56.742)	(56.956)	(57.169)	(57.383)	(214)	-0,37%
ATIVO	**99.739**	**106.934**	**106.378**	**114.214**	**118.197**	**125.087**	**110.658**	**97.689**	**102.467**	**89.999**	**84.340**	**85.832**	**87.838**	**2.007**	**2,34%**

Seguem abaixo as considerações quanto a análise do Balanço Patrimonial Ativo – Bens e Direitos:

O Ativo Circulante apresentou aumento de 11,32% em dezembro de 2021.

O Ativo Não Circulante não apresentou variação significativa no mês em análise.

Documento assinado digitalmente, conforme MP nº 2.200-2/2001, Lei nº 11.419/2006, resolução do Projudi, do TJPR/OE
Validação deste em https://projudi.tjpr.jus.br/projudi/ - Identificador: PJYSS 3V3VR 2MTGZ JY9AU

PROJUDI - Processo: 0005462-46.2017.8.16.0025 - Ref. mov. 9638.2 - Assinado digitalmente por Alexandre Correa Nasser de Melo:03765173959
09/02/2022: JUNTADA DE PETIÇÃO DE MANIFESTAÇÃO DA PARTE. Arq: Relatório Mensal de Atividades - Dezembro 2021

1.6.2.2 Passivo

CONPEL CIA NORDESTINA DE PAPEL

Balanço Patrimonial Valores Expressos em R$ mil	dez/20	jan/21	fev/21	mar/21	abr/21	mai/21	jun/21	jul/21	ago/21	set/21	out/21	nov/21	dez/21	Variação Mês Anterior dez/21-nov/21	A.H.%
PASSIVO CIRCULANTE	**274.971**	**280.916**	**277.313**	**282.678**	**286.935**	**289.020**	**284.377**	**270.419**	**274.452**	**266.695**	**261.047**	**261.621**	**262.210**	**589**	**0,23%**
Fornecedores	22.693	23.744	23.152	27.761	33.183	34.983	40.284	19.256	22.408	19.628	15.338	16.143	14.435	(1.708)	-10,58%
Empréstimos e Financiamentos	7.666	8.332	7.373	7.288	6.229	7.138	7.622	8.105	8.336	8.015	7.188	6.548	8.955	2.407	36,77%
Obrigações Sociais	43.298	43.298	43.323	43.370	44.177	44.146	44.273	44.350	44.733	44.790	45.022	45.127	44.344	(783)	-1,73%
Obrigações Tributárias	188.442	188.825	188.737	189.062	189.689	189.688	189.615	190.083	190.312	190.993	191.665	192.393	192.993	600	0,31%
Adiantamento de Clientes	11.310	13.595	11.938	13.696	12.808	12.063	1.718	6.933	7.476	2.565	975	706	776	70	9,97%
Outras Obrigações	1.562	3.122	2.791	1.502	850	1.002	865	1.692	1.189	705	858	705	706	2	0,22%
PASSIVO NÃO-CIRCULANTE	**43.786**	**43.673**	**43.553**	**43.697**	**43.548**	**47.233**	**47.193**	**47.737**	**47.665**	**47.942**	**47.873**	**47.803**	**47.145**	**(657)**	**-1,37%**
Empréstimos e Financiamentos	10.800	10.800	10.800	10.800	10.800	10.800	10.800	10.800	10.800	10.800	10.800	10.800	10.800	-	0,00%
Obrigações Sociais	-	-	-	-	-	-	-	600	600	600	600	600	600	-	0,00%
Obrigações Tributárias	1.342	1.318	1.294	1.270	1.167	1.143	1.119	1.095	1.071	950	926	902	877	(24)	-2,69%
Empresas Ligadas	13.874	13.871	13.830	14.046	14.046	17.804	17.804	17.820	17.820	17.820	17.820	17.820	17.232	(589)	-3,30%
Provisões para Contingências	-	-	-	-	-	-	-	-	-	-	-	-	-	-	0,00%
Impostos Diferidos	17.770	17.685	17.630	17.581	17.534	17.486	17.470	17.422	17.374	17.772	17.727	17.681	17.636	(44)	-0,25%
Outras Obrigações	-	-	-	-	-	-	-	-	-	-	-	-	-	-	0,00%
PATRIMÔNIO LÍQUIDO (PASSIVO A DESCOBERTO)	**(219.018)**	**(217.655)**	**(214.489)**	**(212.160)**	**(212.286)**	**(211.166)**	**(220.912)**	**(220.467)**	**(219.650)**	**(224.638)**	**(224.580)**	**(223.592)**	**(221.517)**	**2.075**	**0,93%**
Capital Social	22.338	22.338	22.338	22.338	22.338	22.338	22.338	22.338	22.338	22.338	22.338	22.338	22.338	-	0,00%
Reserva de Reavaliação	-	-	-	-	-	-	-	-	-	-	-	-	-	-	0,00%
Outras Reservas	-	-	-	-	-	-	-	-	-	-	-	-	-	-	0,00%
Ajuste Avaliação Patrimonial	30.604	30.513	30.423	30.332	30.243	30.153	30.061	29.970	29.879	30.603	30.512	30.422	30.331	(91)	-0,30%
Prejuizos Acumulados	(271.960)	(270.507)	(267.250)	(264.831)	(264.867)	(263.657)	(273.311)	(272.775)	(271.868)	(277.579)	(277.430)	(276.352)	(274.186)	2.166	0,78%
PASSIVO	**99.739**	**106.934**	**106.378**	**114.214**	**118.197**	**125.087**	**110.658**	**97.689**	**102.467**	**89.999**	**84.340**	**85.832**	**87.838**	**2.007**	**2,34%**

Seguem abaixo as considerações quanto a análise do Balanço Patrimonial Passivo – Obrigações:

O Passivo Circulante apresentou aumento de 0,23% em dezembro de 2021

O Passivo Não Circulante apresentou redução de -1,37% em dezembro de 2021

A variação do patrimônio líquido ocorre pelo resultado líquido apresentado no DRE.

Documento assinado digitalmente, conforme MP nº 2.200-2/2001, Lei nº 11.419/2006, resolução do Projudi, do TJPR/OE
Validação deste em https://projudi.tjpr.jus.br/projudi/ - Identificador: PJYSS 3V3VR 2MTGZ JY9AU

1.6.3 Partes Relacionadas

CONPEL CIA NORDESTINA DE PAPEL

Ativo

Movimentação conta Empresas Ligadas Valores Expressos em R$ mil	dez/20	jan/21	fev/21	mar/21	abr/21	mai/21	jun/21	jul/21	ago/21	set/21	out/21	nov/21	dez/21	Variação Mês Anterior dez/21-nov/21	A.H.%
EKN - Embalagens Kraft do Nordeste	903	903	903	903	913	926	939	952	965	978	991	1.004	1.017	13	1,29%
Cocelpa	-	-	-	-	26	-	843	1.281	916	1.384	619	589	-	(589)	-100,00%
Total	**903**	**903**	**903**	**903**	**939**	**926**	**1.782**	**2.233**	**1.882**	**2.362**	**1.610**	**1.593**	**1.017**	**(576)**	**-36,14%**

Passivo

Movimentação conta Empresas Ligadas Valores Expressos em R$ mil	dez/20	jan/21	fev/21	mar/21	abr/21	mai/21	jun/21	jul/21	ago/21	set/21	out/21	nov/21	dez/21	dez/21-nov/21	A.H.%
Antonio de Pauli	8.334	8.334	8.334	8.334	8.334	8.334	8.334	8.334	8.334	8.334	8.334	8.334	8.334	-	0,00%
Arpeco	963	826	698	698	698	698	698	715	715	715	715	715	715	-	0,00%
Cocelpa	1.978	2.113	2.199	2.416	2.416	6.173	6.173	6.173	6.173	6.173	6.173	6.173	5.584	(589)	-9,54%
Compet	2.598	2.598	2.598	2.598	2.598	2.598	2.598	2.598	2.598	2.598	2.598	2.598	2.598	-	0,00%
Total	**13.874**	**13.871**	**13.830**	**14.046**	**14.046**	**17.804**	**17.804**	**17.820**	**17.820**	**17.820**	**17.820**	**17.820**	**17.232**	**(589)**	**-3,30%**

PROJUDI - Processo: 0005462-46.2017.8.16.0025 - Ref. mov. 9638.2 - Assinado digitalmente por Alexandre Correa Nasser de Melo:03765173959
09/02/2022: JUNTADA DE PETIÇÃO DE MANIFESTAÇÃO DA PARTE. Arq: Relatório Mensal de Atividades - Dezembro 2021

Documento assinado digitalmente, conforme MP nº 2.200-2/2001, Lei nº 11.419/2006, resolução do Projudi, do TJPR/OE
Validação deste em https://projudi.tjpr.jus.br/projudi/ - Identificador: PJYSS 3V3VR 2MTGZ JY9AU

1.6.4 Passivo Tributário

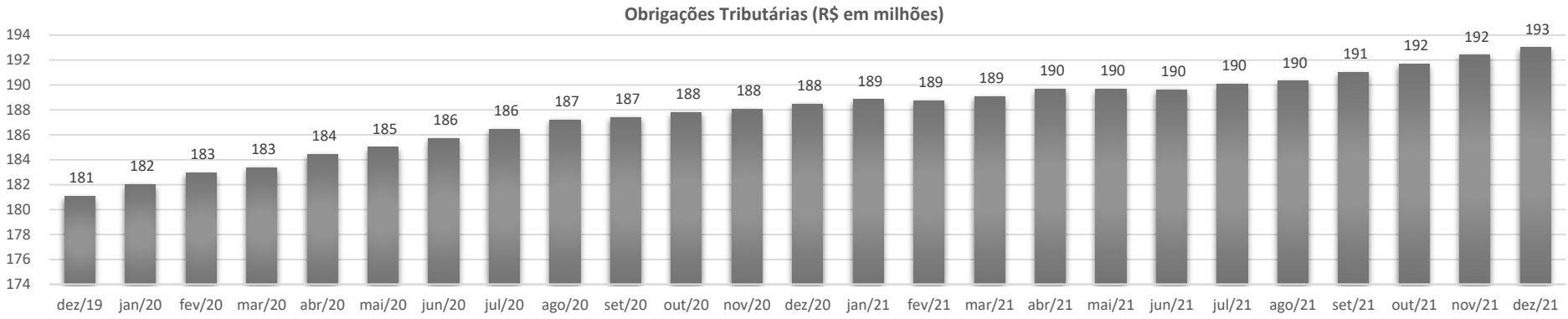

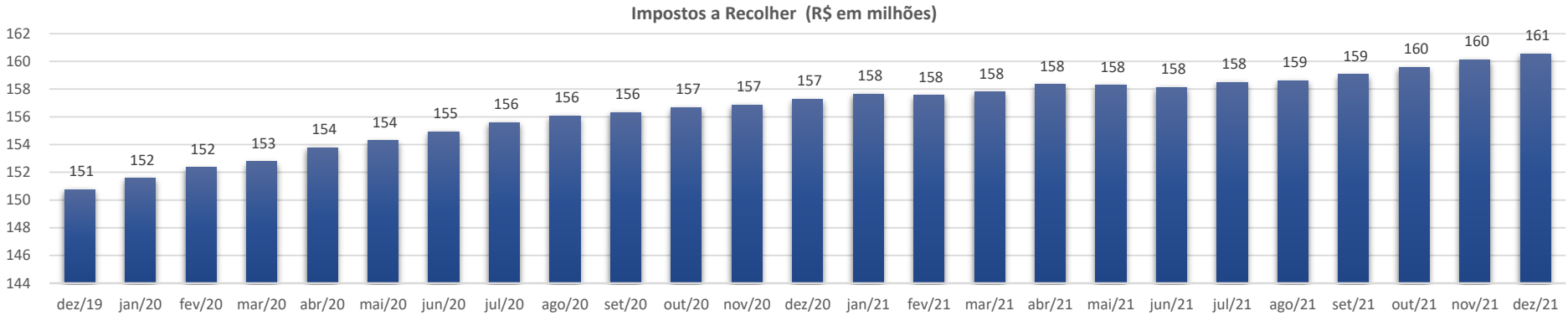

PROJUDI - Processo: 0005462-46.2017.8.16.0025 - Ref. mov. 9638.2 - Assinado digitalmente por Alexandre Correa Nasser de Melo:03765173959
09/02/2022: JUNTADA DE PETIÇÃO DE MANIFESTAÇÃO DA PARTE. Arq: Relatório Mensal de Atividades - Dezembro 2021

Documento assinado digitalmente, conforme MP nº 2.200-2/2001, Lei nº 11.419/2006, resolução do Projudi, do TJPR/OE
Validação deste em https://projudi.tjpr.jus.br/projudi/ - Identificador: PJYSS 3V3VR 2MTGZ JY9AU

PROJUDI - Processo: 0005462-46.2017.8.16.0025 - Ref. mov. 9638.2 - Assinado digitalmente por Alexandre Correa Nasser de Melo:03765173959
09/02/2022: JUNTADA DE PETIÇÃO DE MANIFESTAÇÃO DA PARTE. Arq: Relatório Mensal de Atividades - Dezembro 2021

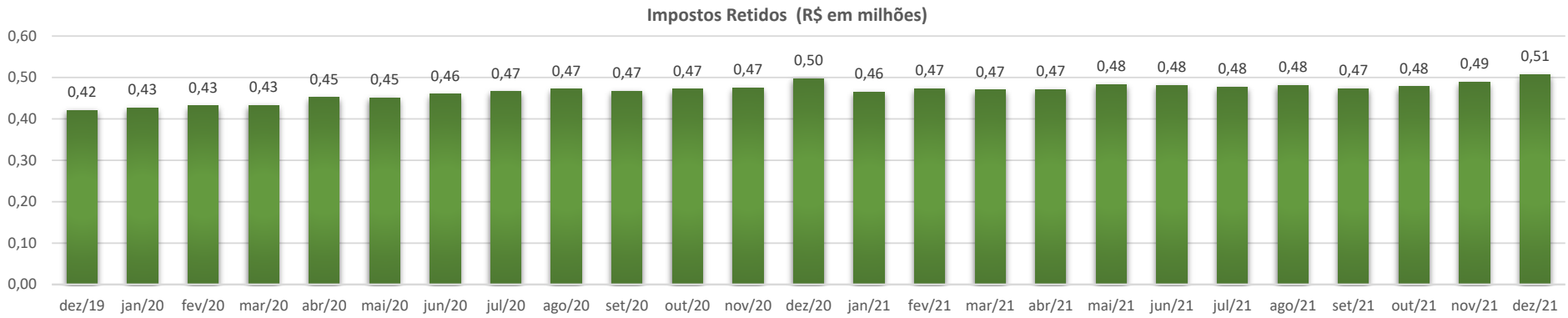

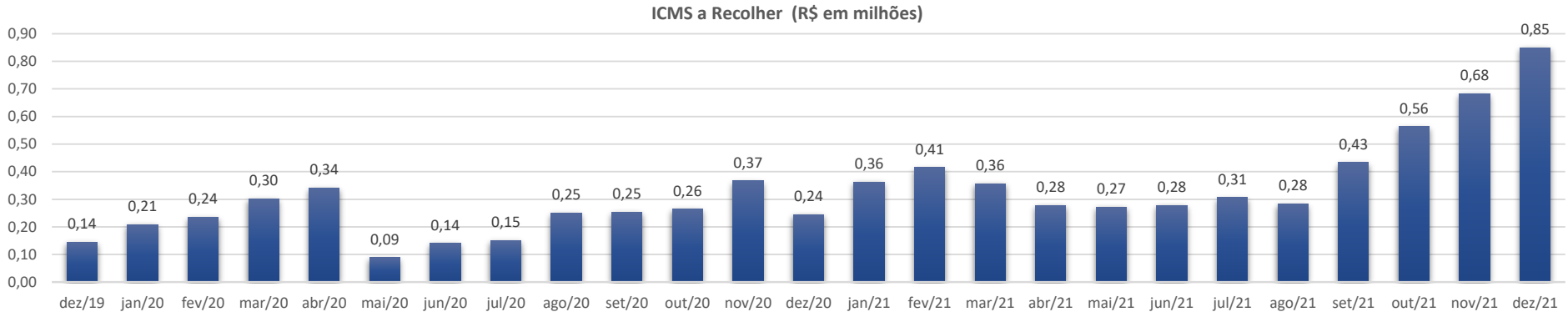

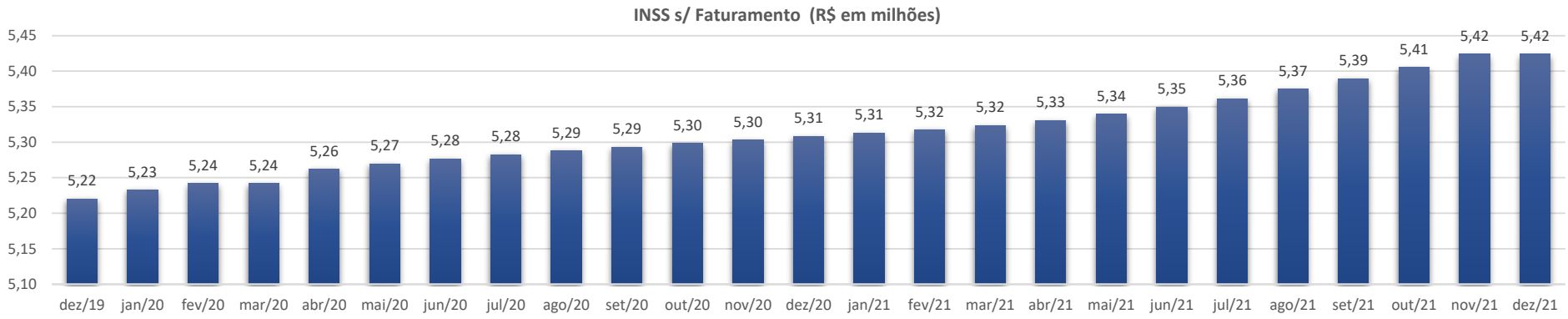

Documento assinado digitalmente, conforme MP nº 2.200-2/2001, Lei nº 11.419/2006, resolução do Projudi, do TJPR/OE
Validação deste em https://projudi.tjpr.jus.br/projudi/ - Identificador: PJYSS 3V3VR 2MTGZ JY9AU

CREDIBILITÀ
ADMINISTRAÇÕES JUDICIAIS

Escritório Curitiba | PR
Avenida Iguaçu, 2820 | Sala 1001
80.240-031
(41) 3156.3123

Escritório São Paulo | SP
Av. Engenheiro Luiz Carlos Berini, 105 Sala 506
04.571-010
(11) 3171.3669

Escritório Blumenau | SC
Rua. Dr. Amadeu da Luz, 100 | Sala 101
89.010-160
(47) 3042-1259

credibilita.adv.br
contato@credibilita.adv.br

PROJUDI - Processo: 0005462-46.2017.8.16.0025 - Ref. mov. 9638.2 - Assinado digitalmente por Alexandre Correa Nasser de Melo:03765173959
09/02/2022: JUNTADA DE PETIÇÃO DE MANIFESTAÇÃO DA PARTE. Arq: Relatório Mensal de Atividades - Dezembro 2021

Documento assinado digitalmente, conforme MP nº 2.200-2/2001, Lei nº 11.419/2006, resolução do Projudi, do TJPR/OE
Validação deste em https://projudi.tjpr.jus.br/projudi/ - Identificador: PJYSS 3V3VR 2MTGZ JY9AU