

EXCELENTÍSSIMO(A) SENHOR(A) DOUTOR(A) JUIZ(A) DE DIREITO DA 2ª  
VARA CÍVEL DA COMARCA DE SÃO BENTO DO SUL - ESTADO DE  
SANTA CATARINA

**Processo n.:** 0301648-60.2016.8.24.0058

**TECNOTUBO ARTEFATOS METÁLCOS LTDA. EPP - em  
Recuperação Judicial**, já devidamente qualificada no pedido Recuperação  
Judicial em epígrafe, neste ato representado por seus advogados ao final  
firmados, vem respeitosamente perante este MM. Juízo, requerer a juntada do  
balancete do mês de Agosto de 2016.

Nestes termos, pede deferimento.

Blumenau, 21 de Setembro de 2016.

Mara D. Poffo Wilhelm  
OAB/SC 12.790-B

Alcides Wilhelm  
OAB/SC 30.234

Diego Guilherme Niels  
OAB/SC 24.519



# BALANCETE

## TECNOTUBO ARTEFATOS METÁLICOS LTDA

RUA KARL WIHLEN BENDLIN, 680, BRASILIA  
89.282-617 – SÃO BENTO DO SUL/SC  
CNPJ 83.193.797/0001-18

Encerrado em 31 de agosto de 2016.



Rua Gerhard Ziesche, n.º 118, Centro  
89280-412 - São Bento do Sul/SC  
Tel/Fax: (47)3633-4866  
E-mail: [ecsbento@netuno.com.br](mailto:ecsbento@netuno.com.br)

BALANCETE

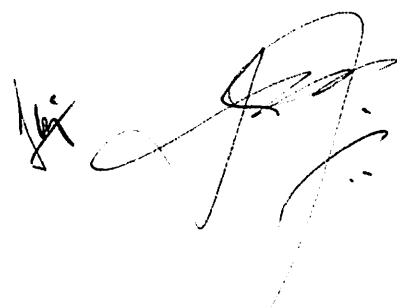
Código	Classificação	Descrição da conta	Saldo Anterior	Débito	Crédito	Saldo Atual
1	1	ATIVO	3.050.704,28D	673.334,07	909.995,73	2.814.042,62D
2	1.1	ATIVO CIRCULANTE	1.072.326,88D	673.334,07	891.191,32	854.469,63D
3	1.1.1	CAIXA E EQUIVALENTES DE CAIXA	232.804,31D	335.700,11	379.048,76	189.455,66D
4	1.1.1.01	CAIXAS	2.452,29D	198,20	94,68	2.555,81D
7	1.1.1.02	BANCOS CONTA MOVIMENTO	15.076,78D	295.401,76	295.354,08	15.124,46D
9	1.1.1.03	APLICAÇÕES FINANCEIRAS	215.275,24D	40.100,15	83.600,00	171.775,39D
11	1.1.2	REALIZAVEL A CURTO PRAZO	836.252,86D	337.633,96	511.705,04	662.181,78D
12	1.1.2.01	CLIENTES	497.878,04D	94.884,28	253.968,55	338.793,77D
28	1.1.2.03	ESTOQUES	255.708,55D	204.372,30	222.275,51	237.805,34D
20	1.1.2.05	IMPOSTOS A RECUPERAR	10.631,02D	5.990,71	5.950,65	10.671,08D
253	1.1.2.06	ADIANTAMENTOS A TERCEIROS	21.111,08D	5.343,83	3.139,40	23.315,51D
257	1.1.2.07	CRÉDITOS DE FUNCIONÁRIOS	0,00	5.788,77	5.788,77	0,00
264	1.1.2.08	OUTROS CRÉDITOS	50.924,17D	21.254,07	20.582,16	51.596,08D
38	1.1.4	ANTECIPAÇÕES	3.269,71D	0,00	437,52	2.832,19D
39	1.1.4.01	DESPESAS DO EXERCÍCIO SEGUINTE	3.269,71D	0,00	437,52	2.832,19D
42	1.2	ATIVO NÃO CIRCULANTE	1.978.377,40D	0,00	18.804,41	1.959.572,99D
50	1.2.2	INVESTIMENTOS	5.540,00D	0,00	0,00	5.540,00D
51	1.2.2.01	PARTICIPAÇÕES SOCIETÁRIAS	5.540,00D	0,00	0,00	5.540,00D
53	1.2.3	IMOBILIZADO	1.972.837,40D	0,00	18.804,41	1.954.032,99D
54	1.2.3.01	VALORES ORIGINAIS CORRIGIDOS	2.365.508,79D	0,00	0,00	2.365.508,79D
65	1.2.3.04	DEPRECIÇÃO ACUMULADA	855.495,86C	0,00	12.855,65	868.351,51C
757	1.2.3.05	IMOBILIZADO VALOR JUSTO	713.851,15D	0,00	0,00	713.851,15D
766	1.2.3.06	DEPRECIÇÃO - VALOR JUSTO	255.796,68C	0,00	5.948,76	261.745,44C
747	1.2.3.07	INTANGÍVEL	4.770,00D	0,00	0,00	4.770,00D

**BALANCETE**

Código	Classificação	Descrição da conta	Saldo Anterior	Débito	Crédito	Saldo Atual
79	2	<b>PASSIVO</b>	<b>3.050.704,28C</b>	<b>942.596,91</b>	<b>705.935,25</b>	<b>2.814.042,62C</b>
80	2.1	<b>PASSIVO CIRCULANTE</b>	<b>1.370.679,57C</b>	<b>280.934,44</b>	<b>261.555,07</b>	<b>1.351.300,20C</b>
736	2.1.1	<b>FORNECEDORES</b>	<b>0,00</b>	<b>0,00</b>	<b>0,00</b>	<b>0,00</b>
6372	2.1.1	<b>FORNECEDORES</b>	<b>283.935,77C</b>	<b>96.283,54</b>	<b>85.432,95</b>	<b>273.085,18C</b>
98	2.1.1.01	<b>FORNECEDORES DE BENS E SERVIÇOS</b>	<b>283.935,77C</b>	<b>96.283,54</b>	<b>85.432,95</b>	<b>273.085,18C</b>
737	2.1.2	<b>EMPRESTIMOS E FINANCIAMENTOS</b>	<b>0,00</b>	<b>0,00</b>	<b>0,00</b>	<b>0,00</b>
6373	2.1.2	<b>EMPRESTIMOS E FINANCIAMENTOS</b>	<b>595.171,98C</b>	<b>114.470,56</b>	<b>88.188,13</b>	<b>568.889,55C</b>
100	2.1.2.01	<b>EMPRESTIMOS E FINANCIAMENTOS NACIONAIS</b>	<b>595.171,98C</b>	<b>114.470,56</b>	<b>88.188,13</b>	<b>568.889,55C</b>
738	2.1.3	<b>OBRIGAÇÕES SOCIAIS E TRIBUTARIAS</b>	<b>0,00</b>	<b>0,00</b>	<b>0,00</b>	<b>0,00</b>
6374	2.1.3	<b>OBRIGAÇÕES SOCIAIS E TRIBUTÁRIAS</b>	<b>287.984,95C</b>	<b>24.489,19</b>	<b>35.342,22</b>	<b>298.837,98C</b>
85	2.1.3.01	<b>OBRIGAÇÕES SOCIAIS</b>	<b>76.003,79C</b>	<b>4.859,45</b>	<b>9.420,45</b>	<b>80.564,79C</b>
88	2.1.3.02	<b>OBRIGAÇÕES TRIBUTÁRIAS</b>	<b>211.981,16C</b>	<b>19.629,74</b>	<b>25.921,77</b>	<b>218.273,19C</b>
81	2.1.4	<b>OUTRAS OBRIGAÇÕES</b>	<b>203.586,87C</b>	<b>45.691,15</b>	<b>52.591,77</b>	<b>210.487,49C</b>
82	2.1.4.01	<b>OBRIGAÇÕES TRABALHISTAS</b>	<b>84.416,95C</b>	<b>24.281,44</b>	<b>32.609,76</b>	<b>92.745,27C</b>
102	2.1.4.06	<b>OUTROS CRÉDITOS</b>	<b>9.236,74C</b>	<b>19.982,01</b>	<b>19.982,01</b>	<b>9.236,74C</b>
779	2.1.4.08	<b>CSLL/IRPJ DIFERIDO</b>	<b>109.933,18C</b>	<b>1.427,70</b>	<b>0,00</b>	<b>108.505,48C</b>
106	2.2	<b>PASSIVO NÃO CIRCULANTE</b>	<b>386.412,54C</b>	<b>26.453,27</b>	<b>80.306,82</b>	<b>440.266,09C</b>
107	2.2.1	<b>EMPRESTIMOS E FINANCIAMENTOS</b>	<b>386.412,54C</b>	<b>26.453,27</b>	<b>80.306,82</b>	<b>440.266,09C</b>
108	2.2.1.01	<b>EMPRESTIMOS E FINANCIAMENTOS NACIONAIS</b>	<b>386.412,54C</b>	<b>26.453,27</b>	<b>80.306,82</b>	<b>440.266,09C</b>
110	2.3	<b>PATRIMÔNIO LÍQUIDO</b>	<b>1.293.612,17C</b>	<b>635.209,20</b>	<b>364.073,36</b>	<b>1.022.476,33C</b>
111	2.3.1	<b>CAPITAL REALIZADO</b>	<b>20.000,00C</b>	<b>0,00</b>	<b>0,00</b>	<b>20.000,00C</b>
112	2.3.1.01	<b>CAPITAL SUBSCRITO</b>	<b>20.000,00C</b>	<b>0,00</b>	<b>0,00</b>	<b>20.000,00C</b>
116	2.3.2	<b>RESERVAS</b>	<b>1.273.612,17C</b>	<b>635.209,20</b>	<b>364.073,36</b>	<b>1.002.476,33C</b>
124	2.3.2.04	<b>LUCROS E/OU PREJUÍZOS ACUMULADOS</b>	<b>820.377,61C</b>	<b>629.260,44</b>	<b>362.645,66</b>	<b>553.762,83C</b>
655	2.3.2.05	<b>AJUSTES DE EXERCÍCIOS ANTERIORES</b>	<b>105.113,27C</b>	<b>0,00</b>	<b>0,00</b>	<b>105.113,27C</b>
774	2.3.2.06	<b>AJUSTE DE AVALIAÇÃO PATRIMONIAL</b>	<b>348.121,29C</b>	<b>5.948,76</b>	<b>1.427,70</b>	<b>343.600,23C</b>

**BALANCETE**

<b>Código</b>	<b>Classificação</b>	<b>Descrição da conta</b>	<b>Saldo Anterior</b>	<b>Débito</b>	<b>Crédito</b>	<b>Saldo Atual</b>
128	3	CONTAS DE RESULTADO	0,00	504.189,14	504.189,14	0,00
129	3.1	CUSTOS	0,00	274.883,47	274.883,47	0,00
130	3.1.1	CUSTOS DOS PRODUTOS VENDIDOS	0,00	274.883,47	274.883,47	0,00
131	3.1.1.01	CUSTOS DOS PRODUTOS VENDIDOS	0,00	209.138,56	209.138,56	0,00
371	3.1.1.02	MÃO-OBRA-DIRETA	0,00	31.018,63	31.018,63	0,00
385	3.1.1.03	CUSTOS DIRETOS DE PRODUÇÃO	0,00	34.726,28	34.726,28	0,00
133	3.4	DESPEAS	0,00	229.305,67	229.305,67	0,00
134	3.4.1	DESPEAS OPERACIONAIS	0,00	229.305,67	229.305,67	0,00
135	3.4.1.01	DESPEAS COM VENDAS	0,00	6.176,28	6.176,28	0,00
150	3.4.1.02	DESPEAS ADMINISTRATIVAS	0,00	194.837,00	194.837,00	0,00
165	3.4.1.03	DESPEAS TRIBUTÁRIAS	0,00	524,26	524,26	0,00
168	3.4.1.04	DESPEAS FINANCEIRAS	0,00	27.768,13	27.768,13	0,00

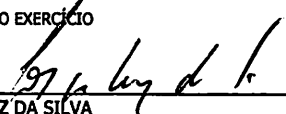



**BALANCETE**

Código	Classificação	Descrição da conta	Saldo Anterior	Débito	Crédito	Saldo Atual
181	4	CONTAS RESULTADO	0,00	120.844,02	120.844,02	0,00
182	4.1	RECEITAS	0,00	120.844,02	120.844,02	0,00
183	4.1.1	RECEITAS OPERACIONAIS	0,00	120.844,02	120.844,02	0,00
184	4.1.1.01	RECEITA BRUTA	0,00	94.884,28	94.884,28	0,00
202	4.1.1.04	(-) DEDUÇÕES DA RECEITA BRUTA	0,00	24.843,97	24.843,97	0,00
571	4.1.1.06	OUTRAS RECEITAS OPERACIONAIS	0,00	1.115,77	1.115,77	0,00

**RESUMO DO BALANCETE**

ATIVO	3.050.704,28D	673.334,07	909.995,73	2.814.042,62D
PASSIVO	3.050.704,28C	942.596,91	705.935,25	2.814.042,62C
CONTAS DE RESULTADO	0,00	504.189,14	504.189,14	0,00
CONTAS RESULTADO	0,00	120.844,02	120.844,02	0,00
CONTAS DEVEDORAS	3.050.704,28D	1.177.523,21	1.414.184,87	2.814.042,62D
CONTAS CREDORAS	3.050.704,28C	1.063.440,93	826.779,27	2.814.042,62C
RESULTADO DO MES	0,00	0,00	0,00	0,00
RESULTADO DO EXERCÍCIO	0,00	0,00	0,00	0,00

  
 JORGE LUIZ DA SILVA  
 ADMINISTRADOR  
 CPF: 311.253.109-44

  
 IRINEU MOREIRA  
 Contador  
 Reg. no CRC - SC sob o No. SC00680009  
 CPF: 066.998.479-53