RMA Relatório Mensal de Atividades

CREDIBILITÀ
ADMINISTRAÇÕES JUDICIAIS

Recuperação Judicial da(s) Empresa(s):

GRUPO GLOBOAVES

Competência: dezembro de 2021

PROJUDI - Processo: 0025258-69.2016.8.16.0021 - Ref. mov. 92190.2 - Assinado digitalmente por Alexandre Correa Nasser de Melo:03765173959
03/02/2022: JUNTADA DE PETIÇÃO DE MANIFESTAÇÃO DA PARTE. Arq: Relatório Mensal de Atividades - Dezembro 2021

Documento assinado digitalmente, conforme MP nº 2.200-2/2001, Lei nº 11.419/2006, resolução do Projudi, do TJPR/OE
Validação deste em https://projudi.tjpr.jus.br/projudi/ - Identificador: PJ5NV TGD9R X2369 P4YGB

CONSIDERAÇÕES INICIAIS

Excelentíssimo Senhor Doutor Juiz de Direito da 3ª Vara Cível da Comarca de Cascavel – Estado do Paraná.

Processo n° 0025258-69.2016.8.16.0021

A Credibilità – Administrações Judiciais, nomeada Administradora Judicial nos citados autos, vem, respeitosamente, à presença de Vossa Excelência, apresentar o Relatório Mensal de Atividades das Recuperandas:

- CUIABÁ AGRO AVÍCOLA LTDA
- FRIGORÍFICO SULBRASIL LTDA
- GLOBOAVES BIOTECNOLOGIA AVÍCOLA S/A
- GLOBOAVES SÃO PAULO AGROAVÍCOLA LTDA
- GLOBOSUINOS AGROPECUÁRIA S/A
- INTERAVES AGROPECUÁRIA LTDA
- KAEFER AGRO INDUSTRIAL LTDA
- KAEFER INDUSTRIAL DE ALIMENTOS LTDA
- KAEFER ADMINISTRAÇÃO E PARTICIPAÇÕES S/A
- VEROK AGRICULTURA E PECUÁRIA LTDA

Este relatório, denominado "Relatório Mensal de Atividades - RMA", foi elaborado com as informações quantitativas e qualitativas fornecidas pelas Recuperandas, contemplando as análises do mês de dezembro de 2021.

Tem como objetivo:
Fornecer informações sobre as atividades econômicas das Recuperandas;

- Apresentar informações financeiras e econômicas;

Com relação às informações contidas neste documento, a Administradora Judicial fica à disposição para prestar esclarecimentos adicionais.

Atenciosamente,

Credibilità Administrações Judiciais

PROJUDI - Processo: 0025258-69.2016.8.16.0021 - Ref. mov. 92190.2 - Assinado digitalmente por Alexandre Correa Nasser de Melo:03765173959
03/02/2022: JUNTADA DE PETIÇÃO DE MANIFESTAÇÃO DA PARTE. Arq: Relatório Mensal de Atividades - Dezembro 2021

Documento assinado digitalmente, conforme MP nº 2.200-2/2001, Lei nº 11.419/2006, resolução do Projudi, do TJPR/OE
Validação deste em https://projudi.tjpr.jus.br/projudi/ - Identificador: PJ5NV TGD9R X2369 P4YGB

GLOSSÁRIO

AC - Ativo Circulante

ACF - Ativo Circulante Financeiro

ACO - Ativo Circulante Operacional

A.H. – Análise Horizontal

AJ - Administrador Judicial

ANC - Ativo Não Circulante

A.V. – Análise Vertical

CAGED - Cadastro Geral de Empregados e Desempregados

BP - Balanço Patrimonial

DRE - Demonstrativo de Resultado do Exercício

EBITDA - Earnings Before Interest, Taxes, Depreciation and Amortization Ou Lucro Antes dos Juros, Impostos, Depreciação e Amortização.

IFs - Instituições Financeiras

LL - Lucro Líquido

LO - Lucro Operacional

PC - Passivo Circulante

PCF - Passivo Circulante Financeiro

PCO - Passivo Circulante Operacional

PL - Patrimônio Líquido

PNC - Passivo Não Circulante

RJ - Recuperação Judicial

RL - Receita Líquida

ROL - Receita Operacional Liquida ou Receita Líquidas de Vendas

PROJUDI - Processo: 0025258-69.2016.8.16.0021 - Ref. mov. 92190.2 - Assinado digitalmente por Alexandre Correa Nasser de Melo:03765173959
03/02/2022: JUNTADA DE PETIÇÃO DE MANIFESTAÇÃO DA PARTE. Arq: Relatório Mensal de Atividades - Dezembro 2021

Documento assinado digitalmente, conforme MP nº 2.200-2/2001, Lei nº 11.419/2006, resolução do Projudi, do TJPR/OE
Validação deste em https://projudi.tjpr.jus.br/projudi/ - Identificador: PJ5NV TGD9R X2369 P4YGB

ÍNDICE

1 EMPRESAS DO GRUPO EM RECUPERAÇÃO JUDICIAL 4

1.1 MAPA DAS UNIDADES DAS RECUPERANDAS 4

2 RESUMO DAS ATIVIDADES OPERACIONAIS 9

2.1 COLABORADORES CELETISTAS 9

2.2 FATURAMENTO 10

3 RELAÇÃO DE CREDORES 11

4 ANÁLISE DOS DADOS CONTÁBEIS E INFORMAÇÕES FINANCEIRAS 12

4.1 FATOS HISTÓRICOS RELEVANTES 13

4.2 DEMONSTRAÇÕES FINANCEIRAS: CUIABÁ AGRO AVÍCOLA LTDA. 15

4.3 DEMONSTRAÇÕES FINANCEIRAS: FRIGORIFICO SULBRASIL LTDA. 17

4.4 DEMONSTRAÇÕES FINANCEIRAS: GLOBOAVES BIOTECNOLOGIA AVÍCOLA S/A 19

4.5 DEMONSTRAÇÕES FINANCEIRAS: GLOBOAVES SÃO PAULO AGROAVÍCOLA LTDA. 22

4.6 DEMONSTRAÇÕES FINANCEIRAS: GLOBOSUÍNOS AGROPECUÁRIA S/A 26

4.7 DEMONSTRAÇÕES FINANCEIRAS: KAEFER AGRO INDUSTRIAL LTDA. 29

4.8 DEMONSTRAÇÕES FINANCEIRAS: INTERAVES AGROPECUÁRIA LTDA. 33

4.9 DEMONSTRAÇÕES FINANCEIRAS: KAEFER INDUSTRIAL DE ALIMENTOS LTDA. 35

4.10 DEMONSTRAÇÕES FINANCEIRAS: KAEFER ADMINISTRAÇÃO E PARTICIPAÇÕES S/A 37

4.11 DEMONSTRAÇÕES FINANCEIRAS: VEROK - AGRICULTURA E PECUÁRIA LTDA. 39

PROJUDI - Processo: 0025258-69.2016.8.16.0021 - Ref. mov. 92190.2 - Assinado digitalmente por Alexandre Correa Nasser de Melo:03765173959
03/02/2022: JUNTADA DE PETIÇÃO DE MANIFESTAÇÃO DA PARTE. Arq: Relatório Mensal de Atividades - Dezembro 2021

Documento assinado digitalmente, conforme MP nº 2.200-2/2001, Lei nº 11.419/2006, resolução do Projudi, do TJPR/OE
Validação deste em https://projudi.tjpr.jus.br/projudi/ - Identificador: PJ5NV TGD9R X2369 P4YGB

PROJUDI - Processo: 0025258-69.2016.8.16.0021 - Ref. mov. 92190.2 - Assinado digitalmente por Alexandre Correa Nasser de Melo:03765173959
03/02/2022: JUNTADA DE PETIÇÃO DE MANIFESTAÇÃO DA PARTE. Arq: Relatório Mensal de Atividades - Dezembro 2021

1 EMPRESAS DO GRUPO EM RECUPERAÇÃO JUDICIAL

1.1 Mapa das Unidades das Recuperandas

Unidades em Operação por UF

UF	N° Unidades
SP	23
PR	18
MG	4
RO	4
SC	3
RJ	3
MT	1
BA	1
ES	1
PE	1
Total	**59**

Atividade das Unidades em Operação

Atividade	N° Unidades
Produção de ovos	32
Produção de pintos de um dia	11
Abate de aves	5
Criação de frangos para corte	3
Fabricação de alimentos para animais	3
Transporte rodoviário de carga	2
Comércio atacadista de aves vivas e ovos	1
Criação de aves, exceto galináceos	1
Frigorífico abate de suínos	1
Holdings de instituições não-financeiras	1
Total	**59**

Unidades com operações suspensas: 83

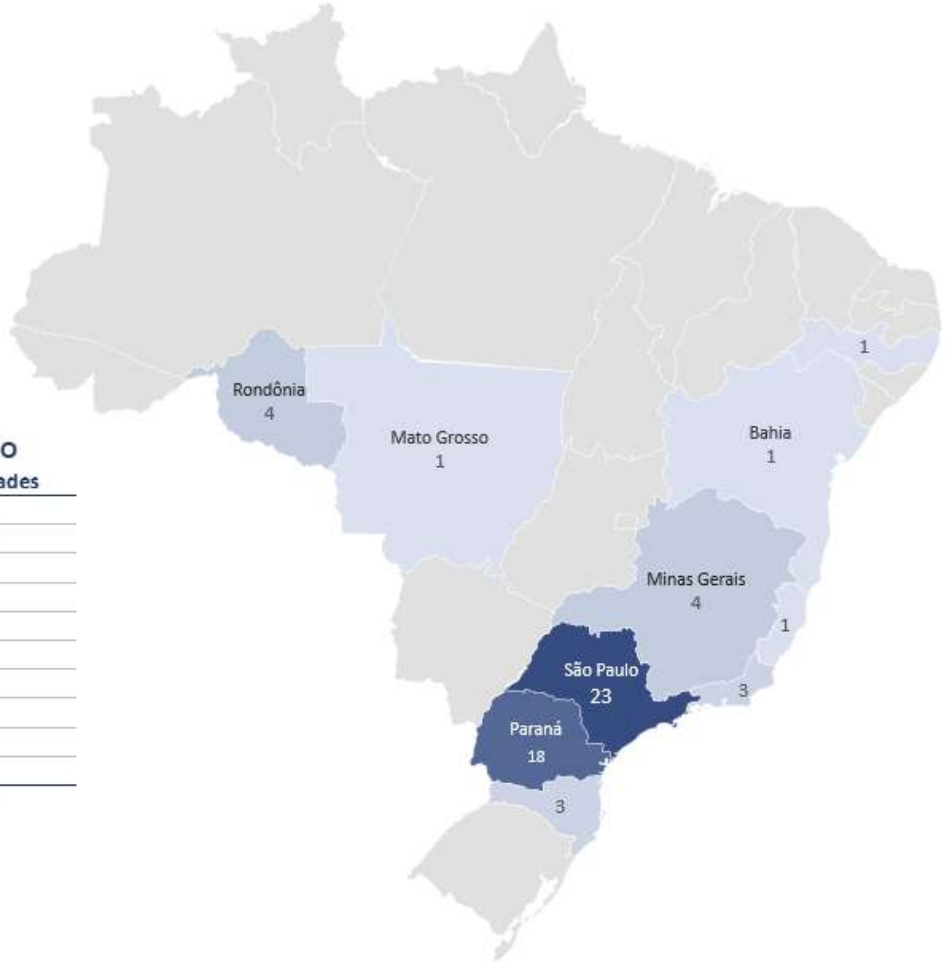

Documento assinado digitalmente, conforme MP nº 2.200-2/2001, Lei nº 11.419/2006, resolução do Projudi, do TJPR/OE
Validação deste em https://projudi.tjpr.jus.br/projudi/ - Identificador: PJ5NV TGD9R X2369 P4YGB

PROJUDI - Processo: 0025258-69.2016.8.16.0021 - Ref. mov. 92190.2 - Assinado digitalmente por Alexandre Correa Nasser de Melo:03765173959
03/02/2022: JUNTADA DE PETIÇÃO DE MANIFESTAÇÃO DA PARTE. Arq: Relatório Mensal de Atividades - Dezembro 2021

Kaefer Agro — Abate de Aves, Suínos e Criação de Frangos

Unidades em Operação

Estado	Cidade	Atividade
RO	ESPIGAO DO OESTE	Abate de aves
PR	CASCAVEL	Abate de aves
SC	LINDOIA DO SUL	Abate de aves
RO	ESPIGAO DO OESTE	Criação de frangos para corte
RO	ESPIGAO DO OESTE	Criação de frangos para corte
PR	LARANJEIRAS DO SUL	Frigorífico abate de suínos
PR	CASCAVEL	Transp. Rodoviário

Globoaves Biotecnologia — Produção de Ovos

Unidades em Operação

Estado	Cidade	Atividade
PR	CASCAVEL	Produção de ovos
SP	SAO CARLOS	Produção de ovos

Documento assinado digitalmente, conforme MP nº 2.200-2/2001, Lei nº 11.419/2006, resolução do Projudi, do TJPR/OE
Validação deste em https://projudi.tjpr.jus.br/projudi/ - Identificador: PJ5NV TGD9R X2369 P4YGB

PROJUDI - Processo: 0025258-69.2016.8.16.0021 - Ref. mov. 92190.2 - Assinado digitalmente por Alexandre Correa Nasser de Melo:03765173959
03/02/2022: JUNTADA DE PETIÇÃO DE MANIFESTAÇÃO DA PARTE. Arq: Relatório Mensal de Atividades - Dezembro 2021

Globoaves São Paulo

Produção de Ovos, Pintos de 1 dia e Ração

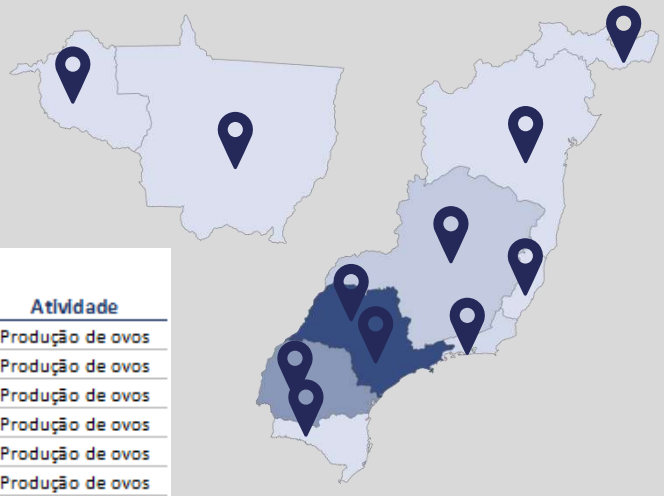

Unidades em Operação

Estado	Cidade	Atividade
SP	ITIRAPINA	Com. Atac. de aves
SP	ITIRAPINA	Criação de aves
MG	UBERLANDIA	Fabricação de Ração
PR	CASCAVEL	Fabricação de Ração
RJ	PARAIBA DO SUL	Fabricação de Ração
ES	MARECHAL FLORIANO	Produção de ovos
MG	UBERLANDIA	Produção de ovos
PR	CASCAVEL	Produção de ovos
PR	MANDAGUACU	Produção de ovos
PR	CASCAVEL	Produção de ovos
PR	CASCAVEL	Produção de ovos
PR	CASCAVEL	Produção de ovos
PR	CASCAVEL	Produção de ovos
PR	CASCAVEL	Produção de ovos
PR	TOLEDO	Produção de ovos
RJ	PARAIBA DO SUL	Produção de ovos
SP	BROTAS	Produção de ovos
SP	DESCALVADO	Produção de ovos
SP	TRABIJU	Produção de ovos
SP	GLICERIO	Produção de ovos
SP	JAU	Produção de ovos
SP	ITIRAPINA	Produção de ovos

Estado	Cidade	Atividade
SP	SAO CARLOS	Produção de ovos
SP	SAO CARLOS	Produção de ovos
SP	DESCALVADO	Produção de ovos
SP	SAO CARLOS	Produção de ovos
SP	SAO CARLOS	Produção de ovos
SP	BOA E. DO SUL	Produção de ovos
SP	ANALANDIA	Produção de ovos
SP	BATATAIS	Produção de ovos
SP	BROTAS	Produção de ovos
SP	ITIRAPINA	Produção de ovos
SP	SANTO ANT DO ARAC.	Produção de ovos
BA	FEIRA DE SANTANA	Prod. Pintos de 1 dia
MG	FORMIGA	Prod. Pintos de 1 dia
MG	UBERLANDIA	Prod. Pintos de 1 dia
MT	CUIABA	Prod. Pintos de 1 dia
PE	CARUARU	Prod. Pintos de 1 dia
PR	CASCAVEL	Prod. Pintos de 1 dia
RO	ESPIGAO DO OESTE	Prod. Pintos de 1 dia
SC	CHAPECO	Prod. Pintos de 1 dia
SP	ITIRAPINA	Prod. Pintos de 1 dia
SP	SAO CARLOS	Prod. Pintos de 1 dia
PR	CASCAVEL	Transp Rodoviário

Documento assinado digitalmente, conforme MP nº 2.200-2/2001, Lei nº 11.419/2006, resolução do Projudi, do TJPR/OE
Validação deste em https://projudi.tjpr.jus.br/projudi/ - Identificador: PJ5NV TGD9R X2369 P4YGB

Frigorifico Sulbrasil

Abate de Aves

Unidades em Operação

Estado	Cidade	Atividade
SC	LINDOIA DO SUL	Abate de aves

Interaves

Criação de Frangos

Unidades em Operação

Estado	Cidade	Atividade
PR	CASCAVEL	Criação de frangos para corte

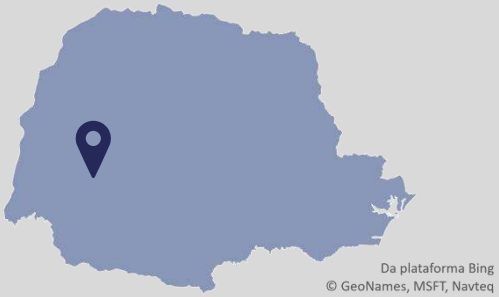

Documento assinado digitalmente, conforme MP nº 2.200-2/2001, Lei nº 11.419/2006, resolução do Projudi, do TJPR/OE
Validação deste em https://projudi.tjpr.jus.br/projudi/ - Identificador: PJ5NV TGD9R X2369 P4YGB

PROJUDI - Processo: 0025258-69.2016.8.16.0021 - Ref. mov. 92190.2 - Assinado digitalmente por Alexandre Correa Nasser de Melo:03765173959
03/02/2022: JUNTADA DE PETIÇÃO DE MANIFESTAÇÃO DA PARTE. Arq: Relatório Mensal de Atividades - Dezembro 2021

Verok — Produção de Ovos e Pintos de 1 dia

Unidades em Operação

Estado	Cidade	Atividade
PR	CASCAVEL	Produção de ovos
SP	BROTAS	Produção de ovos
RJ	PARAIBA DO SUL	Produção de pintos de um dia

Kaefer Adiministrações e Participações — Holding

Unidades em Operação

Estado	Cidade	Atividade
PR	TOLEDO	Holding

Documento assinado digitalmente, conforme MP nº 2.200-2/2001, Lei nº 11.419/2006, resolução do Projudi, do TJPR/OE
Validação deste em https://projudi.tjpr.jus.br/projudi/ - Identificador: PJ5NV TGD9R X2369 P4YGB

PROJUDI - Processo: 0025258-69.2016.8.16.0021 - Ref. mov. 92190.2 - Assinado digitalmente por Alexandre Correa Nasser de Melo:03765173959
03/02/2022: JUNTADA DE PETIÇÃO DE MANIFESTAÇÃO DA PARTE. Arq: Relatório Mensal de Atividades - Dezembro 2021

2 RESUMO DAS ATIVIDADES OPERACIONAIS

2.1 Colaboradores Celetistas

De acordo com a relação do total de colaboradores constantes na folha de pagamento disponibilizados pelas Recuperandas, o grupo possuía no final de dezembro de 2021 o total de 5.020 funcionários.

O gráfico abaixo apresenta a evolução histórica do quadro.

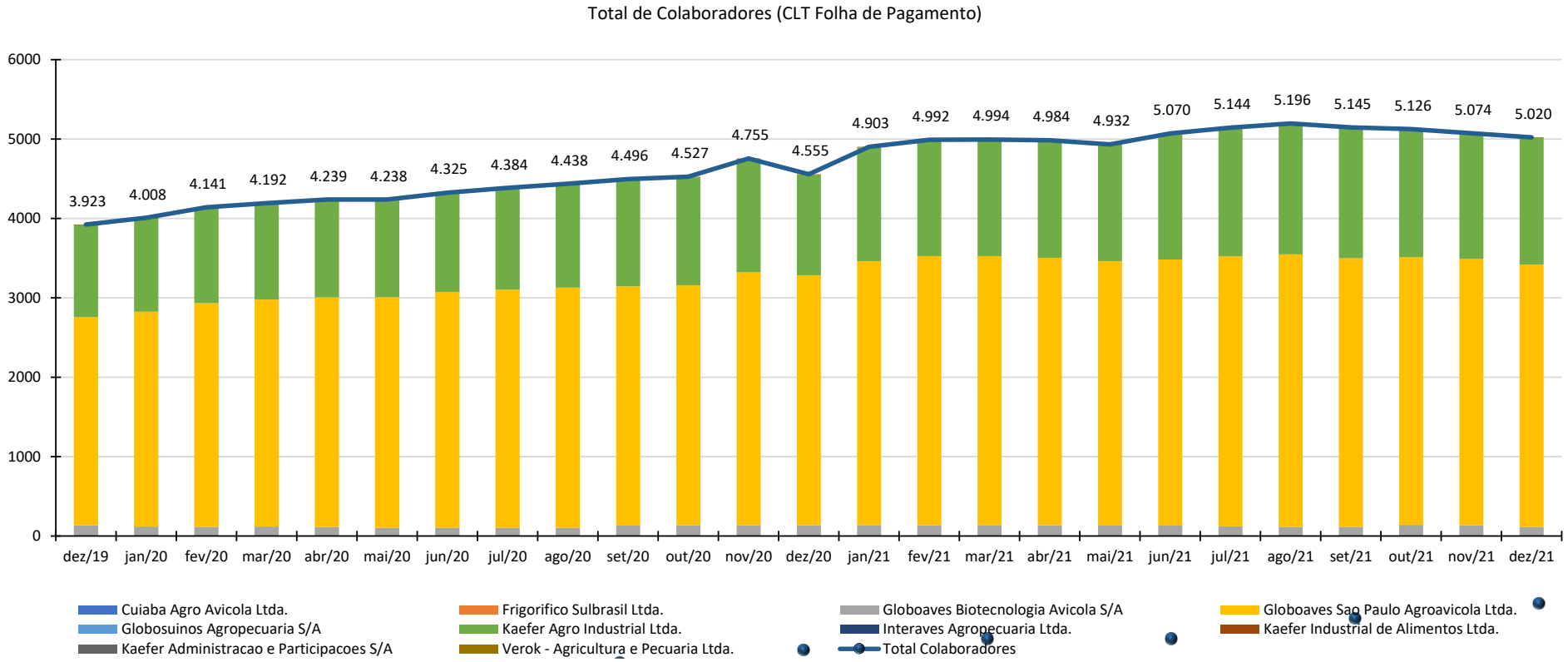

Documento assinado digitalmente, conforme MP nº 2.200-2/2001, Lei nº 11.419/2006, resolução do Projudi, do TJPR/OE
Validação deste em https://projudi.tjpr.jus.br/projudi/ - Identificador: PJ5NV TGD9R X2369 P4YGB

PROJUDI - Processo: 0025258-69.2016.8.16.0021 - Ref. mov. 92190.2 - Assinado digitalmente por Alexandre Correa Nasser de Melo:03765173959
03/02/2022: JUNTADA DE PETIÇÃO DE MANIFESTAÇÃO DA PARTE. Arq: Relatório Mensal de Atividades - Dezembro 2021

2.2 Faturamento

A Receita Bruta sem devoluções em dezembro de 2021 foi de R$ 144,8 milhões. A seguir apresenta-se gráfico com o faturamento mensal histórico do grupo:

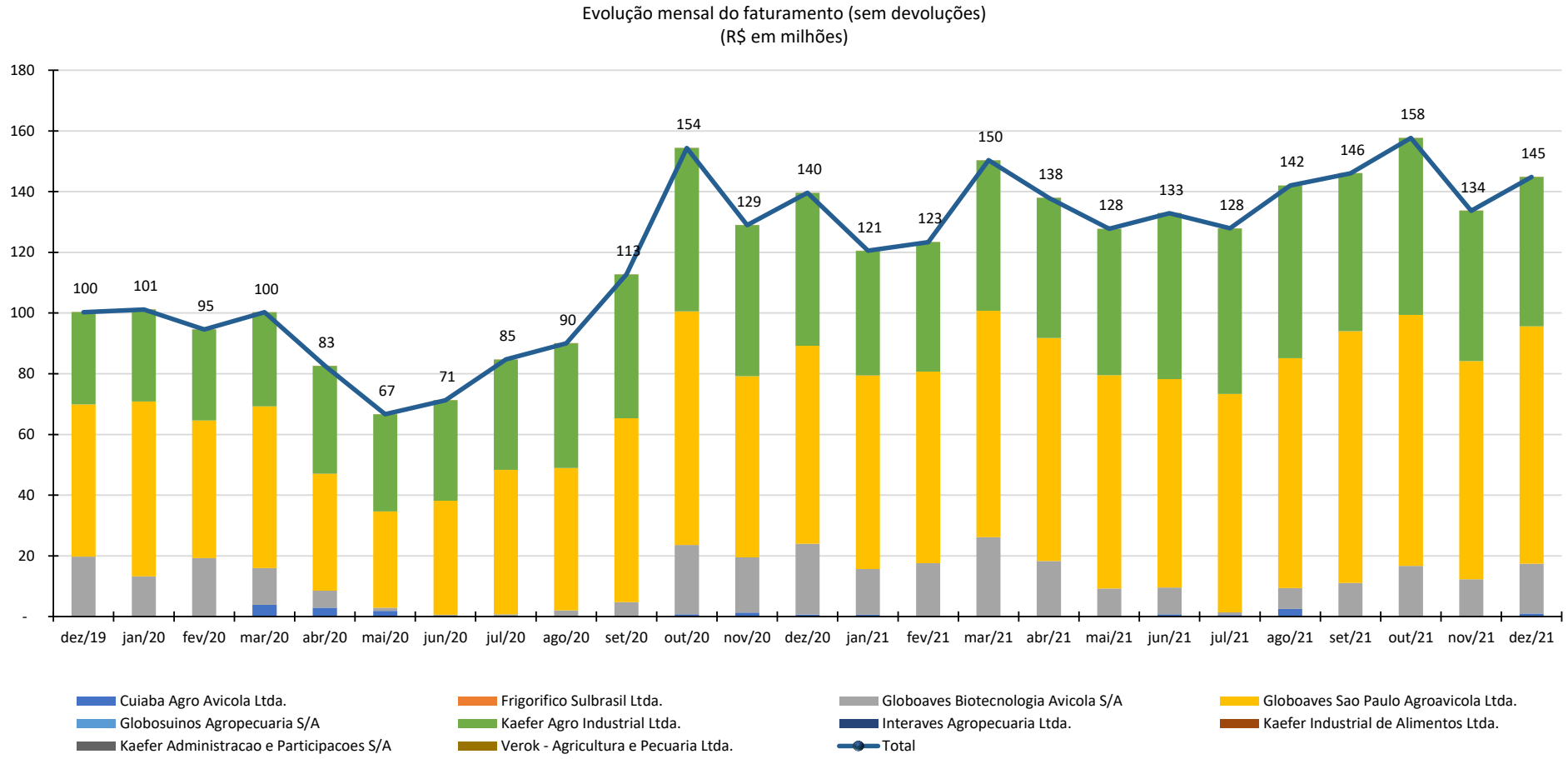

PROJUDI - Processo: 0025258-69.2016.8.16.0021 - Ref. mov. 92190.2 - Assinado digitalmente por Alexandre Correa Nasser de Melo:03765173959
03/02/2022: JUNTADA DE PETIÇÃO DE MANIFESTAÇÃO DA PARTE. Arq: Relatório Mensal de Atividades - Dezembro 2021

Documento assinado digitalmente, conforme MP nº 2.200-2/2001, Lei nº 11.419/2006, resolução do Projudi, do TJPR/OE
Validação deste em https://projudi.tjpr.jus.br/projudi/ - Identificador: PJ5NV TGD9R X2369 P4YGB

3 RELAÇÃO DE CREDORES

A 1° lista de credores, apresentada pelas Recuperandas em 03/08/2016 totalizou R$ 924.162.787,94.

O Administrador Judicial anterior apresentou a segunda lista de credores atualizada até 13/12/2016 e retificada a maior em 15/03/2017 (mov. 1486 e 2016) que importou em R$ 419.382.968,73, acrescida de U$ 5.379.617,62 a ser convertido.

Em 09/08/2019 a Administradora Judicial apresentou nova lista atualizada (Mov. 69773.2) no valor em reais R$ 341.307.607,63, acrescida de U$ 13.631.258,96.

Resumo Lista	R$	U$D
Classe I - Credores Trabalhistas	7.464.717,18	-
Classe II - Credores Garantia Real	36.747.560,25	8.251.641,34
Classe III - Credores Quiriografários	269.532.120,30	5.379.617,62
Classe IV - Credores Micro e Pquenas Empresa	27.563.209,90	-
Total	**341.307.607,63**	**13.631.258,96**

PROJUDI - Processo: 0025258-69.2016.8.16.0021 - Ref. mov. 92190.2 - Assinado digitalmente por Alexandre Correa Nasser de Melo:03765173959
03/02/2022: JUNTADA DE PETIÇÃO DE MANIFESTAÇÃO DA PARTE. Arq: Relatório Mensal de Atividades - Dezembro 2021

Documento assinado digitalmente, conforme MP nº 2.200-2/2001, Lei nº 11.419/2006, resolução do Projudi, do TJPR/OE
Validação deste em https://projudi.tjpr.jus.br/projudi/ - Identificador: PJ5NV TGD9R X2369 P4YGB

4 ANÁLISE DOS DADOS CONTÁBEIS E INFORMAÇÕES FINANCEIRAS

A seguir apresenta-se as demonstrações contábeis (Balanço Patrimonial e Demonstrativo de Resultado) do exercício referentes a dezembro de 2021, na seguinte ordem:

4.1 Cuiabá Agro Avícola Ltda.

4.2 Frigorifico Sulbrasil Ltda.

4.3 Globoaves Biotecnologia Avícola S/A

4.4 Globoaves São Paulo Agroavicola Ltda.

4.5 Globosuinos Agropecuaria S/A

4.6 Kaefer Agro Industrial Ltda.

4.7 Interaves Agropecuária Ltda.

4.8 Kaefer Industrial de Alimentos Ltda.

4.9 Kaefer Administração e Participações S/A

4.10 Verok - Agricultura e Pecuária Ltda.

PROJUDI - Processo: 0025258-69.2016.8.16.0021 - Ref. mov. 92190.2 - Assinado digitalmente por Alexandre Correa Nasser de Melo:03765173959
03/02/2022: JUNTADA DE PETIÇÃO DE MANIFESTAÇÃO DA PARTE. Arq: Relatório Mensal de Atividades - Dezembro 2021

Documento assinado digitalmente, conforme MP nº 2.200-2/2001, Lei nº 11.419/2006, resolução do Projudi, do TJPR/OE
Validação deste em https://projudi.tjpr.jus.br/projudi/ - Identificador: PJ5NV TGD9R X2369 P4YGB

4.1 Fatos Históricos Relevantes

Grupo Globo Aves em abril de 2021

Desde o final do mês de setembro/2020 a empresa Biotecnologia vem faturando ovos embrionados para o Instituto Butantan (produção de vacina), utilizado para a produção da vacina influenza (gripe) e no final do mês de abril/2021 iniciou o fornecimento de ovos para produção da vacina Covid-19 (Butanvac).

Grupo Globo Aves em março de 2021

A empresa concluiu a adesão a transação tributária pela portaria PGFN n.º 2.382 de 26 de fevereiro de 2021 das empresas Globoaves São Paulo, Globoaves Biotecnologia e Kaefer Agro Industrial, em Abril/21 incluiu outros débitos da Kaefer Agro Industrial e da Cuiabá Agroavícola Ltda. Foram transacionados débitos previdenciários e demais débitos na PGFN, com descontos de até 70% e entrada de 4% do total atualizado, divididos em 12 parcelas e saldo remanescente dividido em 48 meses para débitos previdenciários e 108 meses para os demais débitos.

Grupo Globo Aves em fevereiro de 2021

A empresa refez a apuração do imposto de renda de 2020 para utilizar o benefício das saídas com Isenção, diferimento e redução e base cálculo do ICMS conforme LC 160/2017. Gerando aumento no ativo diferido, no resultado e a constituição da reserva de subvenção para investimento.

Grupo Globo Aves em fevereiro de 2020

Receitas financeiras: A movimentação contábil de Ajuste a Valor Presente é referente a adesão dos credores essenciais.
Outros resultados: A movimentação contábil de AVJ – Ajuste a Valor Justo é referente a adesão dos credores essenciais.

Grupo Globo Aves em outubro de 2019

Decorrente da aprovação e homologação do novo plano de recuperação, ocorreram variações significativas nas contas do balanço. Essas variações referem-se:

Despesas financeiras: O novo plano não prevê deságio; a provisão de deságio realizada nas competências anteriores foi estornada do balanço, consequentemente foi estornada a provisão do IRPJ e CSLL diferidos sobre essa provisão de deságio que estava no passivo diferido.
Receitas financeiras: Conforme o plano, 30% do valor do crédito será pago em até 20 anos, tendo sido realizado o Ajuste a Valor Presente dos valores.
Outros resultados: Conforme o plano, para 70% do valor do crédito serão emitidas debêntures, e o valor foi ajustado nos critérios aprovados. A movimentação contábil para ajuste é o lançamento AVJ – Ajuste a Valor Justo.
Passivo: Como o plano de pagamento é de longo prazo, foram reclassificados os credores da RJ para passivo não circulante, separando a tranche 1 (30% dos créditos previstos no PRJ) em credores em recuperação judicial e valor da tranche 2 (70% dos créditos previstos no PRJ) como debentures perpétuas.

Globoaves Biotecnologia Avícola S.A

Ativo Imobilizado

Em 2018 ocorreu a venda do Frigorífico Cascavel para a Cooperativa LAR de forma parcelada, que assumiu a operação em 01/01/2019 gerando uma baixa no imobilizado de 10,3 milhões.

PROJUDI - Processo: 0025258-69.2016.8.16.0021 - Ref. mov. 92190.2 - Assinado digitalmente por Alexandre Correa Nasser de Melo:03765173959
03/02/2022: JUNTADA DE PETIÇÃO DE MANIFESTAÇÃO DA PARTE. Arq: Relatório Mensal de Atividades - Dezembro 2021

Documento assinado digitalmente, conforme MP nº 2.200-2/2001, Lei nº 11.419/2006, resolução do Projudi, do TJPR/OE
Validação deste em https://projudi.tjpr.jus.br/projudi/ - Identificador: PJ5NV TGD9R X2369 P4YGB

Globoaves São Paulo Agroavícola Ltda.

Ativo Imobilizado

O aumento no Ativo Imobilizado em relação a dez/2018 ocorreu por realocação de equipamentos de granjas que eram de propriedade da Globoaves Biotecnologia para a Globoaves São Paulo; com isso ocorreu venda de ativo imobilizado entre as empresas, ou seja, aumentou o ativo da Globoaves São Paulo e diminuiu da Biotecnologia.

PROJUDI - Processo: 0025258-69.2016.8.16.0021 - Ref. mov. 92190.2 - Assinado digitalmente por Alexandre Correa Nasser de Melo:03765173959
03/02/2022: JUNTADA DE PETIÇÃO DE MANIFESTAÇÃO DA PARTE. Arq: Relatório Mensal de Atividades - Dezembro 2021

Documento assinado digitalmente, conforme MP nº 2.200-2/2001, Lei nº 11.419/2006, resolução do Projudi, do TJPR/OE
Validação deste em https://projudi.tjpr.jus.br/projudi/ - Identificador: PJ5NV TGD9R X2369 P4YGB

4.2 Demonstrações Financeiras: Cuiabá Agro Avícola Ltda.

4.2.1 Ativos

Cuiabá Agro Avícola Ltda.

Conta/Descrição (Em 'R$ 0.000)	dez/20	jan/21	fev/21	mar/21	abr/21	mai/21	jun/21	jul/21	ago/21	set/21	out/21	nov/21	dez/21	Variação Mensal	A.H.
ATIVO CIRCULANTE	**6.094**	**6.019**	**6.041**	**6.078**	**6.084**	**6.156**	**6.124**	**6.116**	**3.136**	**1.249**	**1.257**	**1.256**	**1.228**	**(29)**	**-2,3%**
Caixa e equivalentes de caixa	2	2	1	2	2	2	1	0	0	1	1	0	1	1	133,8%
Clientes	78	-	-	-	-	-	-	-	-	-	-	-	-	-	0,0%
Impostos a recuperar	4.963	4.940	4.935	4.939	4.946	4.953	4.922	4.907	1.025	29	29	29	0	-29	-98,8%
Adiantamentos concedidos	-	-	-	-	-	-	-	-	885	1.218	1.226	-	-	-	0,0%
Outros créditos	1.050	1.077	1.105	1.137	1.137	1.202	1.202	1.209	1.226	-	-	1.226	1.226	-	0,0%
ATIVO NÃO CIRCULANTE	**732**	**732**	**722**	**722**	**722**	**722**	**723**	**723**	**6.932**	**9.513**	**9.281**	**9.041**	**6.051**	**(2.990)**	**-33,1%**
Outros créditos	697	697	687	687	687	687	689	689	689	689	689	689	689	-	0,0%
Partes relacionadas	-	-	-	-	-	-	-	-	6.208	8.790	8.558	8.317	5.328	-2.990	-35,9%
Investimentos	35	35	35	35	35	35	35	35	35	35	35	35	35	-	0,0%
TOTAL DO ATIVO	**6.826**	**6.751**	**6.762**	**6.800**	**6.806**	**6.878**	**6.847**	**6.839**	**10.068**	**10.762**	**10.538**	**10.297**	**7.279**	**(3.018)**	**-29,3%**

4.2.2 Passivos

Cuiabá Agro Avícola Ltda.

Conta/Descrição (Em 'R$ 0.000)	dez/20	jan/21	fev/21	mar/21	abr/21	mai/21	jun/21	jul/21	ago/21	set/21	out/21	nov/21	dez/21	Variação Mensal	A.H.
PASSIVO CIRCULANTE	**55.142**	**55.172**	**55.202**	**55.227**	**2.584**	**2.673**	**3.520**	**3.737**	**6.474**	**6.500**	**6.488**	**6.523**	**3.770**	**(2.754)**	**-42,2%**
Fornecedores	-	-	-	-	-	-	805	983	3.678	3.663	3.663	3.631	830	-2.801	-77,1%
Empréstimos e financiamentos	-	-	-	-	-	-	-	-	-	-	-	-	-	-	0,0%
Obrigações sociais	17.994	18.002	18.010	18.017	-	-	-	-	-	-	-	-	-	-	0,0%
Obrigações tributárias	36.762	36.784	36.805	36.823	-	-	-	-	-	-	-	-	-	-	0,0%
Impostos parcelados	386	386	386	387	2.584	2.673	2.715	2.754	2.794	2.836	2.824	2.890	2.938	48	1,7%
Adiantamentos recebidos	-	-	-	-	-	-	-	-	2	2	2	2	2	-	0,0%
Outras contas a pagar	-	-	-	-	-	-	-	-	-	-	-	-	-	-	0,0%
Credores em Recuperação Judicial	-	-	-	-	-	-	-	-	-	-	-	-	-	-	0,0%
PASSIVO NÃO CIRCULANTE	**22.471**	**22.402**	**22.393**	**22.433**	**38.531**	**39.123**	**38.381**	**38.264**	**36.630**	**36.493**	**36.104**	**35.975**	**35.863**	**(112)**	**-0,3%**
Empréstimos e financiamentos	-	-	-	-	-	-	-	-	-	-	-	-	-	-	0,0%
Partes relacionadas	17.845	17.801	17.843	17.910	18.135	18.362	17.794	17.834	16.350	16.350	16.350	16.350	16.350	-	0,0%
Provisão para contingências	25	25	-	-	-	-	-	-	-	-	-	-	-	-	0,0%
Impostos parcelados	4.591	4.566	4.540	4.513	20.385	20.751	20.577	20.419	20.269	20.131	19.742	19.613	19.501	-113	-0,6%
Credores em Recuperação Judicial	7	7	8	8	8	8	8	8	8	8	8	8	8	0	1,1%
Debêntures perpétuas	3	3	3	3	3	3	3	3	3	3	3	3	3	0	2,0%
PATRIMONIO LÍQUIDO	**(70.786)**	**(70.823)**	**(70.832)**	**(70.860)**	**(34.309)**	**(34.919)**	**(35.055)**	**(35.162)**	**(33.036)**	**(32.231)**	**(32.054)**	**(32.202)**	**(32.354)**	**(152)**	**0,5%**
Capital social	2.177	2.177	2.177	2.177	2.177	2.177	2.177	2.177	2.177	2.177	2.177	2.177	2.177	-	0,0%
Reserva debêntures Perpétuas	159	159	159	159	159	159	159	159	159	159	159	159	159	-	0,0%
Prejuízos acumulados	-73.123	-73.159	-73.168	-73.196	-36.645	-37.255	-37.391	-37.498	-35.373	-34.568	-34.391	-34.538	-34.690	-152	0,4%
TOTAL DO PASSIVO	**6.826**	**6.751**	**6.762**	**6.800**	**6.806**	**6.878**	**6.847**	**6.839**	**10.068**	**10.762**	**10.538**	**10.297**	**7.279**	**(3.018)**	**-29,3%**

Documento assinado digitalmente, conforme MP nº 2.200-2/2001, Lei nº 11.419/2006, resolução do Projudi, do TJPR/OE
Validação deste em https://projudi.tjpr.jus.br/projudi/ - Identificador: PJ5NV TGD9R X2369 P4YGB

PROJUDI - Processo: 0025258-69.2016.8.16.0021 - Ref. mov. 92190.2 - Assinado digitalmente por Alexandre Correa Nasser de Melo:03765173959
03/02/2022: JUNTADA DE PETIÇÃO DE MANIFESTAÇÃO DA PARTE. Arq: Relatório Mensal de Atividades - Dezembro 2021

4.2.3 Demonstrativo de Resultado do Período

Cuiabá Agro Avícola Ltda.

DRE Mensal

Conta/Descrição (Em 'R$ 0.000)	dez/20	jan/21	fev/21	mar/21	abr/21	mai/21	jun/21	jul/21	ago/21	set/21	out/21	nov/21	dez/21	Variação Mensal	A.H.
Receita Operacional Líquida	**665**	**577**	**200**	**-**	**-**	**-**	**781**	**497**	**2.478**	**-**	**-**	**-**	**988**	**988**	**0%**
CPV - Custo do Produdo Vendido	(653)	(577)	(200)	-	-	-	(791)	(476)	(2.405)	-	-	-	(946)	(946)	0%
% CPV/Rol	*-98,2%*	*-100,0%*	*-100,0%*	*0,0%*	*0,0%*	*0,0%*	*-101,3%*	*-95,8%*	*-97,0%*	*0,0%*	*0,0%*	*0,0%*	*-95,8%*		
Resultado Bruto	**12**	**(0)**	**-**	**-**	**-**	**-**	**(10)**	**21**	**74**	**-**	**-**	**-**	**42**	**42**	**0%**
% Margem Bruta	*1,8%*	*0,0%*	*0,0%*	*0,0%*	*0,0%*	*0,0%*	*-1,3%*	*4,2%*	*3,0%*	*0,0%*	*0,0%*	*0,0%*	*4,2%*		
Despesas gerais e administrativas	(31)	(27)	(31)	(34)	(31)	(42)	(53)	(53)	(41)	(42)	(39)	(42)	(45)	(3)	8%
Despesas com comercialização	-	-	-	-	-	-	-	-	-	-	-	-	-	-	0%
Resultado da Operação*	**(19)**	**(27)**	**(31)**	**(34)**	**(31)**	**(42)**	**(63)**	**(32)**	**32**	**(42)**	**(39)**	**(42)**	**(3)**	**38**	**-92%**
%Margem Operação	*-2,8%*	*-4,7%*	*-15,3%*	*0,0%*	*0,0%*	*0,0%*	*-8,1%*	*-6,4%*	*1,3%*	*0,0%*	*0,0%*	*0,0%*	*-0,3%*		
Outros resultados operacionais	248	-	-	-	436	(436)	-	-	2.222	30	305	-	-	-	0%
Resultado com equivalência patrimonial	-	-	-	-	-	-	-	-	-	-	-	-	-	-	0%
Total das Despesas	***218***	***(27)***	***(31)***	***(34)***	***405***	***(478)***	***(53)***	***(53)***	***2.181***	***(12)***	***267***	***(42)***	***(45)***	***(3)***	***8%***
Resultado antes das receitas (despesas) financeiras	**230**	**(27)**	**(31)**	**(34)**	**405**	**(478)**	**(63)**	**(32)**	**2.254**	**(12)**	**267**	**(42)**	**(3)**	**38**	**-92%**
%Margem	*34,6%*	*-4,7%*	*-15,3%*	*0,0%*	*0,0%*	*0,0%*	*-8,1%*	*-6,4%*	*91,0%*	*0,0%*	*0,0%*	*0,0%*	*-0,3%*		
Despesas financeiras	*(36)*	*(42)*	*(36)*	*(31)*	*(48)*	*(204)*	*(82)*	*(93)*	*(158)*	*(104)*	*(98)*	*(106)*	*(149)*	*(43)*	*41%*
Receitas financeiras	*(24)*	*32*	*32*	*37*	*36.194*	*71*	*9*	*18*	*29*	*920*	*8*	*0*	*-*	*(0)*	*-100%*
Resultado financeiro líquido	(60)	(9)	(3)	6	36.146	(132)	(73)	(75)	(129)	816	(90)	(106)	(149)	(43)	41%
Resultado antes dos impostos	**170**	**(37)**	**(34)**	**(28)**	**36.551**	**(610)**	**(136)**	**(107)**	**2.126**	**805**	**177**	**(148)**	**(152)**	**(5)**	**3%**
Imposto de renda e contribuição social correntes	-	-	-	-	-	-	-	-	-	-	-	-	-	-	0%
Imposto de renda e contribuição social diferidos	-	-	-	-	-	-	-	-	-	-	-	-	-	-	0%
Resultado líquido do período/exercício	**170**	**(37)**	**(34)**	**(28)**	**36.551**	**(610)**	**(136)**	**(107)**	**2.126**	**805**	**177**	**(148)**	**(152)**	**(5)**	**3%**
	25,6%	*-6,3%*	*-16,9%*	*0,0%*	*0,0%*	*0,0%*	*-17,4%*	*-21,5%*	*85,8%*	*0,0%*	*0,0%*	*0,0%*	*-15,4%*		

4.2.4 Partes Relacionadas

Cuiabá Agro Avícola Ltda.

Movimentação de contas: Empresas Ligadas

ATIVO (R$ em mil) Descrição	SaldoInicial 30/11/2021	Débito	Crédito	SaldoFinal 31/12/2021
	8.317	1.017	4.007	5.328
GLOBOAVES SÃO PAULO	8.317	1.017	4.007	5.328
Total	**8.317**	**1.017**	**4.007**	**5.328**

PASSIVO (R$ em mil) Descrição	SaldoInicial 30/11/2021	Débito	Crédito	SaldoFinal 31/12/2021
CréditoColigadas	16.350	-	-	16.350
KAEFER ADM. E PARTIC. LTDA.	16.350	-	-	16.350
GLOBOAVES SÃO PAULO	-	-	-	-
Total	**16.350**	**-**	**-**	**16.350**

Documento assinado digitalmente, conforme MP nº 2.200-2/2001, Lei nº 11.419/2006, resolução do Projudi, do TJPR/OE
Validação deste em https://projudi.tjpr.jus.br/projudi/ - Identificador: PJ5NV TGD9R X2369 P4YGB

PROJUDI - Processo: 0025258-69.2016.8.16.0021 - Ref. mov. 92190.2 - Assinado digitalmente por Alexandre Correa Nasser de Melo:03765173959
03/02/2022: JUNTADA DE PETIÇÃO DE MANIFESTAÇÃO DA PARTE. Arq: Relatório Mensal de Atividades - Dezembro 2021

PROJUDI - Processo: 0025258-69.2016.8.16.0021 - Ref. mov. 92190.2 - Assinado digitalmente por Alexandre Correa Nasser de Melo:03765173959
03/02/2022: JUNTADA DE PETIÇÃO DE MANIFESTAÇÃO DA PARTE. Arq: Relatório Mensal de Atividades - Dezembro 2021

4.3 Demonstrações Financeiras: Frigorifico Sulbrasil Ltda.

4.3.1 Ativos

Frigorífico Sul Brasil Ltda.

Conta/Descrição (Em 'R$ 0.000)	dez/20	jan/21	fev/21	mar/21	abr/21	mai/21	jun/21	jul/21	ago/21	set/21	out/21	nov/21	dez/21	Variação Mensal	A.H.
ATIVO CIRCULANTE	**31.462**	**31.462**	**31.464**	**31.468**	**31.468**	**31.469**	**31.466**	**31.466**	**31.466**	**31.466**	**31.466**	**31.466**	**31.466**	**-**	**0%**
Caixa e equivalentes de caixa														-	0%
Clientes	5.330	5.330	5.332	5.338	5.342	5.344	5.366	5.367	5.367	5.367	5.370	5.373	5.373	-	0%
Impostos a recuperar	16	16	16	15	14	14	14	14	14	14	14	14	14	-	0%
Adiantamentos concedidos	-	-	-	-	-	-	-	-	-	-	-	-	-	-	0%
Ativos mantidos para venda	26.117	26.116	26.116	26.116	26.111	26.111	26.086	26.085	26.085	26.085	26.082	26.079	26.079	-	0%
ATIVO NÃO CIRCULANTE	**421**	**421**	**421**	**480**	**480**	**480**	**481**	**481**	**481**	**481**	**481**	**481**	**481**	**0**	**0%**
Imposto de renda e contribuição social diferidos	421	421	421	480	480	480	481	481	481	481	481	481	481	0	0%
Investimentos	-	-	-	-	-	-	-	-	-	-	-	-	-		
Imobilizado	-	-	-	-	-	-	-	-	-	-	-	-	-	-	0%
TOTAL DO ATIVO	**31.884**	**31.883**	**31.885**	**31.948**	**31.948**	**31.949**	**31.947**	**31.947**	**31.947**	**31.947**	**31.947**	**31.947**	**31.947**	**0**	**0%**

4.3.2 Passivos

Frigorífico Sul Brasil Ltda.

Conta/Descrição (Em 'R$ 0.000)	dez/20	jan/21	fev/21	mar/21	abr/21	mai/21	jun/21	jul/21	ago/21	set/21	out/21	nov/21	dez/21	Variação Mensal	A.H.
PASSIVO CIRCULANTE	**-**	**-**	**-**	**-**	**-**	**-**	**-**	**-**	**-**	**-**	**-**	**-**	**-**	**-**	**0%**
PASSIVO NÃO CIRCULANTE	**1.050**	**1.050**	**1.050**	**1.050**	**1.050**	**1.050**	**1.050**	**1.050**	**1.050**	**1.050**	**1.050**	**1.050**	**1.050**	**-**	**0%**
Imposto de renda e contribuição social diferidos	1.050	1.050	1.050	1.050	1.050	1.050	1.050	1.050	1.050	1.050	1.050	1.050	1.050	-	0%
PATRIMONIO LÍQUIDO	**30.833**	**30.833**	**30.835**	**30.898**	**30.897**	**30.899**	**30.897**	**30.897**	**30.897**	**30.897**	**30.897**	**30.896**	**30.897**	**0**	**0%**
Capital social	34.700	34.700	34.700	34.700	34.700	34.700	34.700	34.700	34.700	34.700	34.700	34.700	34.700	-	0%
Ajuste de avaliação patrimonial	1.827	1.827	1.827	1.827	1.827	1.827	1.827	1.827	1.827	1.827	1.827	1.827	1.827	-	0%
Reserva de incentivos fiscais	231	231	231	231	231	231	231	231	231	231	231	231	231	-	0%
(Prejuízos) acumulados	-5.925	-5.925	-5.923	-5.860	-5.861	-5.859	-5.861	-5.861	-5.861	-5.861	-5.861	-5.862	-5.861	0	0%
TOTAL DO PASSIVO	**31.884**	**31.883**	**31.885**	**31.948**	**31.948**	**31.949**	**31.947**	**31.947**	**31.947**	**31.947**	**31.947**	**31.947**	**31.947**	**0**	**0%**

Documento assinado digitalmente, conforme MP nº 2.200-2/2001, Lei nº 11.419/2006, resolução do Projudi, do TJPR/OE
Validação deste em https://projudi.tjpr.jus.br/projudi/ - Identificador: PJ5NV TGD9R X2369 P4YGB

PROJUDI - Processo: 0025258-69.2016.8.16.0021 - Ref. mov. 92190.2 - Assinado digitalmente por Alexandre Correa Nasser de Melo:03765173959
03/02/2022: JUNTADA DE PETIÇÃO DE MANIFESTAÇÃO DA PARTE. Arq: Relatório Mensal de Atividades - Dezembro 2021

4.3.3 Demonstrativo de Resultado do Período

Frigorífico Sul Brasil Ltda.

DRE Mensal

Conta/Descrição (Em 'R$ 0.000)	dez/20	jan/21	fev/21	mar/21	abr/21	mai/21	jun/21	jul/21	ago/21	set/21	out/21	nov/21	dez/21	Variação Mensal	A.H.
Receita Operacional Líquida	-	-	-	-	-	-	-	-	-	-	-	-	-	-	0%
CPV - Custo do Produdo Vendido	-	-	-	-	-	-	-	-	-	-	-	-	-	-	0%
% CPV/Receita Líquida	0,0%	0,0%	0,0%	0,0%	0,0%	0,0%	0,0%	0,0%	0,0%	0,0%	0,0%	0,0%	0,0%		
Lucro Bruto	-	-	-	-	-	-	-	-	-	-	-	-	-	-	0%
% Margem Bruta	0,0%	0,0%	0,0%	0,0%	0,0%	0,0%	0,0%	0,0%	0,0%	0,0%	0,0%	0,0%	0,0%		
														-	0%
Despesas gerais e administrativas	-	(0,200)	-	-	-	-	-	-	-	-	-	-	-	-	0%
Resultado da Operação*	-	(0,200)	-	-	-	-	-	-	-	-	-	-	-	-	0%
%Margem Operação	0,0%	0,0%	0,0%	0,0%	0,0%	0,0%	0,0%	0,0%	0,0%	0,0%	0,0%	0,0%	0,0%		
Outros resultados operacionais	-	-	2,033	4,359	(0)	1	(3)	0	0	-	(0)	(0)	-	0	-100%
Total das Despesas	-	(0,200)	2,033	4,359	(0)	1	(3)	0	0	-	(0)	(0)	-	0	-100%
Resultado antes das receitas e despesas financeiras	-	(0,200)	2,033	4,359	(0)	1	(3)	0	0	-	(0)	(0)	-	0	-100%
%Margem antes do resultado finaceiro	0,0%	0,0%	0,0%	0,0%	0,0%	0,0%	0,0%	0,0%	0,0%	0,0%	0,0%	0,0%	0,0%		
Despesas financeiras	-	-	-	-	-	-	-	-	-	-	-	-	-	-	0%
Receitas financeiras	-	-	-	-	-	-	-	-	-	-	-	-	-	-	0%
Resultado financeiro líquido	-	-	-	-	-	-	-	-	-	-	-	-	-	-	0%
Resultado antes dos impostos	-	(0,200)	2,033	4,359	(0)	1	(3)	0	0	-	(0)	(0)	-	0	-100%
I.R / CSLL correntes	-	-	-	-	-	-	-	-	-	-	-	-	-	-	0%
I.R / CSLL diferidos	-	-	-	58,452	-	(0)	1	-	(0)	(0)	-	-	-	-	0%
Lucro líquido do período/exercício	-	(0,200)	2,033	62,811	(0)	1	(1)	0	0	(0)	(0)	(0)	-	0	-100%
%Lucro Líquido/Receita Líquida	0,0%	0,0%	0,0%	0,0%	0,0%	0,0%	0,0%	0,0%	0,0%	0,0%	0,0%	0,0%	0,0%		

4.3.4 Partes Relacionadas

Frigorifico Sulbrasil Ltda.

Movimentação de contas: Empresas Ligadas

ATIVO (R$ em mil) Descrição	Saldo Inicial 30/11/2021	Débito	Crédito	Saldo Final 31/12/2021
Debito Coligadas	5.367	5	-	5.373
KAEFER AGRO INDUSTRIAL LTDA	5.367	5	-	5.373
Total	**5.367**	**5**	**-**	**5.373**

PASSIVO (R$ em mil) Descrição	Saldo Inicial 30/11/2021	Débito	Crédito	Saldo Final 31/12/2021

Documento assinado digitalmente, conforme MP nº 2.200-2/2001, Lei nº 11.419/2006, resolução do Projudi, do TJPR/OE
Validação deste em https://projudi.tjpr.jus.br/projudi/ - Identificador: PJ5NV TGD9R X2369 P4YGB

4.4 Demonstrações Financeiras: Globoaves Biotecnologia Avícola S/A

4.4.1 Ativos

Globoaves Biotecnologia Avícola S.A.

Conta/Descrição (Em 'R$ 0.000)	dez/20	jan/21	fev/21	mar/21	abr/21	mai/21	jun/21	jul/21	ago/21	set/21	out/21	nov/21	dez/21	Variação Mensal	A.H.
ATIVO CIRCULANTE	**97.126**	**97.474**	**106.396**	**117.571**	**108.553**	**104.753**	**104.662**	**99.320**	**102.630**	**99.780**	**103.250**	**102.759**	**111.720**	**8.961**	**8,7%**
Caixa e equivalentes de caixa	14	279	7	3	7	16	77	15	54	36	31	263	55	(209)	-79,3%
Clientes	91.500	86.393	96.237	107.777	104.164	99.623	102.972	97.775	95.155	86.618	93.686	94.992	105.374	10.383	10,9%
Estoques	3.531	8.975	8.392	8.114	2.692	3.433	169	219	5.793	8.542	4.606	4.920	3.733	(1.187)	-24,1%
Ativo biológico	-	-	-	-	-	-	-	-	-	-	-	-	-	-	0,0%
Despesas antecipadas	-	13	11	10	9	7	6	5	4	3	2	1	-	(1)	-100,0%
Impostos a recuperar	1.665	1.493	1.392	1.285	1.249	1.219	985	852	762	791	606	562	648	86	15,3%
Adiantamentos concedidos	335	239	276	300	352	374	372	372	637	378	1.359	694	172	(522)	-75,2%
Outros créditos	81	81	81	81	81	81	81	81	224	3.412	2.960	1.327	1.738	411	30,9%
ATIVO NÃO CIRCULANTE	**64.741**	**64.722**	**76.029**	**78.789**	**78.725**	**78.648**	**81.319**	**81.250**	**81.173**	**84.132**	**84.074**	**84.004**	**83.000**	**(1.004)**	**-1,2%**
Impostos a recuperar	-	-	-	-	-	-	-	-	-	-	-	-	-	-	0,0%
Imposto de renda e contribuição social diferidos	3.948	3.954	12.659	13.285	13.292	13.297	15.236	15.243	15.249	17.420	17.427	17.433	16.962	(471)	-2,7%
Outros créditos	614	617	610	610	610	610	610	610	610	600	600	600	600	-	0,0%
Investimentos	17.738	17.738	20.421	22.592	22.592	22.592	23.371	23.371	23.371	24.212	24.212	24.212	23.727	(485)	-2,0%
Ativo biológico	1.756	1.770	1.787	1.819	1.830	1.838	1.881	1.892	1.898	1.945	1.972	1.984	2.022	38	1,9%
Imobilizado	40.682	40.639	40.548	40.479	40.397	40.307	40.216	40.130	40.041	39.950	39.859	39.772	39.681	(91)	-0,2%
Intangivel	4	4	4	4	4	4	4	4	4	4	4	4	7	4	94,4%
TOTAL DO ATIVO	**161.867**	**162.196**	**182.425**	**196.360**	**187.278**	**183.401**	**185.981**	**180.569**	**183.803**	**183.911**	**187.324**	**186.764**	**194.721**	**7.957**	**4,3%**

Seguem abaixo as considerações quanto a análise do Balanço Patrimonial Ativo – Bens e Direitos:

No mês de dezembro de 2021, o Ativo Circulante apresentou aumento de R$ 9,0 milhões; a variação ocorre pela alteração principalmente nos saldos das seguintes contas: Clientes em +R$ 10,4 milhões, Estoques em -R$ 1,2 milhão, Adiantamentos concedidos em -R$ 521,9 mil e Outros créditos em +R$ 410,6 mil.

As contas do grupo Ativo Não Circulante apresentaram redução de R$ 1,0 milhão gerado principalmente pelas variações do saldo das contas: Imposto de renda e contribuição social diferidos em -R$ 470,5 mil, Investimentos em -R$ 485,0 mil, Imobilizado em -R$ 90,7 mil.

Documento assinado digitalmente, conforme MP nº 2.200-2/2001, Lei nº 11.419/2006, resolução do Projudi, do TJPR/OE
Validação deste em https://projudi.tjpr.jus.br/projudi/ - Identificador: PJ5NV TGD9R X2369 P4YGB

PROJUDI - Processo: 0025258-69.2016.8.16.0021 - Ref. mov. 92190.2 - Assinado digitalmente por Alexandre Correa Nasser de Melo:03765173959
03/02/2022: JUNTADA DE PETIÇÃO DE MANIFESTAÇÃO DA PARTE. Arq: Relatório Mensal de Atividades - Dezembro 2021

4.4.2 Passivos

Globoaves Biotecnologia Avícola S.A.

Conta/Descrição (Em 'R$ 0.000)	dez/20	jan/21	fev/21	mar/21	abr/21	mai/21	jun/21	jul/21	ago/21	set/21	out/21	nov/21	dez/21	Variação Mensal	A.H.
PASSIVO CIRCULANTE	**39.203**	**37.311**	**42.863**	**24.010**	**14.082**	**10.660**	**11.527**	**8.001**	**13.359**	**11.921**	**18.286**	**15.375**	**19.507**	**4.132**	**26,9%**
Fornecedores	1.435	1.779	1.836	2.644	1.053	875	2.696	2.130	8.058	6.424	6.659	6.237	6.720	484	7,8%
Empréstimos e financiamentos	8.784	6.535	11.934	16.172	7.679	4.224	3.175	-	-	-	5.854	3.431	7.165	3.734	108,8%
Obrigações sociais	2.005	2.049	2.111	852	915	921	848	795	756	850	1.020	858	655	(203)	-23,6%
Obrigações tributárias	23.647	23.652	23.682	42	35	48	48	48	49	52	53	52	63	11	20,9%
Impostos parcelados	3.119	3.123	3.127	4.124	4.221	4.412	4.581	4.852	4.318	4.415	4.514	4.615	4.721	106	2,3%
Adiantamentos recebidos	27	1	1	3	5	8	10	12	14	17	19	21	23	2	10,4%
Credores em Recuperação Judicial	186	173	173	173	173	173	169	164	164	164	167	161	160	(1)	-0,9%
PASSIVO NÃO CIRCULANTE	**22.601**	**22.411**	**22.086**	**39.058**	**38.871**	**38.591**	**38.284**	**37.869**	**37.710**	**37.447**	**37.185**	**36.935**	**36.698**	**(236)**	**-0,6%**
Empréstimos e financiamentos	-	-	-	-	-	-	-	-	-	-	-	-	-	-	0,0%
Impostos parcelados	19.600	19.403	19.203	36.168	35.974	35.687	35.373	34.951	34.784	34.514	34.245	33.987	33.754	(232)	-0,7%
Provisão para contingências	241	241	110	110	110	110	110	110	110	110	110	110	98	(12)	-10,7%
Imposto de renda e contribuição social diferidos	-	-	-	-	-	-	-	-	-	-	-	-	-	-	0,0%
Credores Recuperação Judicial	2.134	2.137	2.139	2.141	2.143	2.146	2.148	2.151	2.153	2.156	2.159	2.162	2.166	3	0,1%
Debêntures perpétuas	625	630	634	639	644	648	653	657	662	666	671	675	680	5	0,7%
PATRIMONIO LÍQUIDO	**100.063**	**102.474**	**117.476**	**133.292**	**134.325**	**134.150**	**136.170**	**134.700**	**132.734**	**134.543**	**131.853**	**134.454**	**138.515**	**4.061**	**3,0%**
Capital social	25.450	25.450	25.450	25.450	25.450	25.450	25.450	25.450	25.450	25.450	25.450	25.450	25.450	-	0,0%
Ajuste de avaliação patrimonial	10.977	10.964	10.952	10.901	10.888	10.877	10.826	10.814	10.802	10.751	10.738	10.726	10.675	(51)	-0,5%
Reserva debêntures perpétuas	11.012	11.012	10.343	10.343	10.343	10.343	10.343	10.343	10.343	10.343	10.343	10.343	10.361	18	0,2%
Reserva de Incentivo Fiscal	-	-	36.470	36.470	36.470	36.470	36.470	36.470	36.470	36.470	36.470	36.470	36.470	-	0,0%
Reserva de retenção de lucros	52.625	55.048	34.263	50.129	51.175	51.011	53.081	51.623	49.670	51.530	48.852	51.466	55.559	4.093	8,0%
TOTAL DO PASSIVO	**161.867**	**162.196**	**182.425**	**196.360**	**187.278**	**183.401**	**185.981**	**180.569**	**183.803**	**183.911**	**187.324**	**186.764**	**194.721**	**7.957**	**4,3%**

A empresa apresentou as seguintes variações relevantes em seu Passivo:

Em dezembro de 2021 as contas do Passivo Circulante apresentaram aumento de R$ 4,1 milhões; a variação foi influenciada principalmente pelas contas: Fornecedores em +R$ 483,5 mil, Empréstimos e financiamentos em +R$ 3,7 milhões, Obrigações sociais em -R$ 202,8 mil.

O Passivo Não Circulante apresentou redução de R$ 236,4 mil em relação ao mês anterior, originado principalmente pela conta de Impostos parcelados em -R$ 232,4 mil.

A variação apresentada no Patrimônio Líquido é gerada pelo resultado líquido do exercício.

Documento assinado digitalmente, conforme MP nº 2.200-2/2001, Lei nº 11.419/2006, resolução do Projudi, do TJPR/OE
Validação deste em https://projudi.tjpr.jus.br/projudi/ - Identificador: PJ5NV TGD9R X2369 P4YGB

PROJUDI - Processo: 0025258-69.2016.8.16.0021 - Ref. mov. 92190.2 - Assinado digitalmente por Alexandre Correa Nasser de Melo:03765173959
03/02/2022: JUNTADA DE PETIÇÃO DE MANIFESTAÇÃO DA PARTE. Arq: Relatório Mensal de Atividades - Dezembro 2021

PROJUDI - Processo: 0025258-69.2016.8.16.0021 - Ref. mov. 92190.2 - Assinado digitalmente por Alexandre Correa Nasser de Melo:03765173959
03/02/2022: JUNTADA DE PETIÇÃO DE MANIFESTAÇÃO DA PARTE. Arq: Relatório Mensal de Atividades - Dezembro 2021

4.4.3 Demonstrativo de Resultado do Período

Globoaves Biotecnologia Avícola S.A.

DRE Mensal

Conta/Descrição (Em 'R$ 0.000)	dez/20	jan/21	fev/21	mar/21	abr/21	mai/21	jun/21	jul/21	ago/21	set/21	out/21	nov/21	dez/21	Variação Mensal	A.H.
Receita Operacional Líquida	**23.138**	**14.935**	**17.352**	**26.110**	**18.222**	**9.180**	**8.618**	**849**	**6.755**	**11.012**	**16.475**	**12.153**	**16.314**	**4.161**	**34,2%**
CPV - Custo do Produdo Vendido	(19.860)	(12.259)	(13.362)	(19.111)	(16.552)	(9.055)	(8.935)	(1.193)	(7.784)	(11.656)	(18.522)	(9.001)	(10.772)	(1.771)	19,7%
% CPV/Receita Líquida	*-85,8%*	*-82,1%*	*-77,0%*	*-73,2%*	*-90,8%*	*-98,6%*	*-103,7%*	*-140,5%*	*-115,2%*	*-105,8%*	*-112,4%*	*-74,1%*	*-66,0%*		
Resultado Bruto	**3.279**	**2.676**	**3.989**	**7.000**	**1.669**	**125**	**(317)**	**(344)**	**(1.029)**	**(644)**	**(2.046)**	**3.153**	**5.543**	**2.390**	**75,8%**
% Margem Bruta	*14,2%*	*17,9%*	*23,0%*	*26,8%*	*9,2%*	*1,4%*	*-3,7%*	*-40,5%*	*-15,2%*	*-5,8%*	*-12,4%*	*25,9%*	*34,0%*		
Despesas gerais e administrativas	(126)	(138)	(149)	(135)	(148)	(128)	(139)	(137)	(81)	(181)	(183)	(183)	(144)	39	-21,4%
Despesas com comercialização	(171)	(73)	(179)	(183)	(143)	(118)	(99)	(65)	(138)	(192)	(166)	(149)	(204)	(56)	37,3%
Resultado da Operação*	**2.982**	**2.465**	**3.661**	**6.681**	**1.378**	**(120)**	**(555)**	**(545)**	**(1.249)**	**(1.016)**	**(2.395)**	**2.821**	**5.194**	**2.374**	**84,2%**
%Margem Operação	*12,9%*	*16,5%*	*21,1%*	*25,6%*	*7,6%*	*-1,3%*	*-6,4%*	*-64,2%*	*-18,5%*	*-9,2%*	*-14,5%*	*23,2%*	*31,8%*		
Valor justo do ativo biológico	27	-	-	26	-	-	35	-	-	29	-	-	34	34	0,0%
Outros resultados operacionais	495	117	0	(0)	131	101	(5)	(748)	(635)	(5)	(4)	(14)	72	86	-621,5%
Resultado com equivalência patrimonial	1.475	-	-	2.170	-	-	779	-	-	841	-	-	(485)	(485)	0,0%
Total das Despesas	***1.700***	***(95)***	***(328)***	***1.878***	***(160)***	***(144)***	***572***	***(950)***	***(855)***	***492***	***(353)***	***(346)***	***(727)***	***(381)***	***110,2%***
Resultado antes das receitas (despesas) financeiras	**4.978**	**2.581**	**3.661**	**8.878**	**1.509**	**(19)**	**255**	**(1.293)**	**(1.884)**	**(151)**	**(2.400)**	**2.807**	**4.815**	**2.009**	**71,6%**
%Margem antes do resultado finaceiro	*21,5%*	*17,3%*	*21,1%*	*34,0%*	*8,3%*	*-0,2%*	*3,0%*	*-152,3%*	*-27,9%*	*-1,4%*	*-14,6%*	*23,1%*	*29,5%*		
Despesas financeiras	*(110)*	*(185)*	*(177)*	*(2.597)*	*(553)*	*(163)*	*(177)*	*(183)*	*(88)*	*(212)*	*(297)*	*(253)*	*(368)*	*(115)*	*45,5%*
Receitas financeiras	*6*	*8*	*0*	*8.908*	*71*	*0*	*3*	*0*	*0*	*0*	*0*	*42*	*84*	*42*	*101,2%*
Resultado financeiro líquido	**(104)**	**(177)**	**(177)**	**6.311**	**(482)**	**(163)**	**(174)**	**(183)**	**(88)**	**(212)**	**(297)**	**(211)**	**(284)**	**(73)**	**34,5%**
Resultado antes dos impostos	**4.874**	**2.404**	**3.484**	**15.189**	**1.027**	**(181)**	**81**	**(1.477)**	**(1.972)**	**(363)**	**(2.696)**	**2.595**	**4.531**	**1.936**	**74,6%**
I.R / CSLL correntes	-	-	-	-	-	-	-	-	-	-	-	-	-	-	0,0%
I.R / CSLL diferidos	984	6	6	626	6	6	1.939	6	6	2.171	6	6	(471)	(477)	-7562,4%
Resultado líquido do período/exercício	**5.858**	**2.411**	**3.491**	**15.815**	**1.034**	**(175)**	**2.020**	**(1.470)**	**(1.965)**	**1.808**	**(2.690)**	**2.602**	**4.061**	**1.459**	**56,1%**
%Lucro Líquido/Receita Líquida	*25,3%*	*16,1%*	*20,1%*	*60,6%*	*5,7%*	*-1,9%*	*23,4%*	*-173,2%*	*-29,1%*	*16,4%*	*-16,3%*	*21,4%*	*24,9%*		

Após analisar os Demonstrativos de Resultados da empresa, seguem abaixo as considerações:

Considerando as contas apresentadas, em dezembro de 2021 a empresa apresentou lucro de R$ 4,1 milhões na linha Resultado líquido do período/exercício.

4.4.4 Partes Relacionadas

Globoaves Biotecnologia Avícola S/A

Movimentação de contas: Empresas Ligadas

ATIVO (R$ em mil) Descrição	Saldo Inicial 30/11/2021	Débito	Crédito	Saldo Final 31/12/2021
Debito Coligadas	**81.972**	**19.793**	**9.879**	**91.887**
GLOBOAVES SAO PAULO	81.972	19.793	9.879	91.887
Investimentos (Participação em Coligadas)	**24.212**	**-**	**485**	**23.727**
GLOBOAVES SAO PAULO	24.212	-	485	23.727
Total	**106.184**	**19.793**	**10.364**	**115.614**

PASSIVO (R$ em mil) Descrição	Saldo Inicial 30/11/2021	Débito	Crédito	Saldo Final 31/12/2021
Crédito Coligadas	-	-	-	-
GLOBOAVES SAO PAULO	-	-	-	-
Total	**-**	**-**	**-**	**-**

Documento assinado digitalmente, conforme MP nº 2.200-2/2001, Lei nº 11.419/2006, resolução do Projudi, do TJPR/OE
Validação deste em https://projudi.tjpr.jus.br/projudi/ - Identificador: PJ5NV TGD9R X2369 P4YGB

4.5 Demonstrações Financeiras: Globoaves São Paulo Agroavícola Ltda.

4.5.1 Ativos

Globoaves São Paulo Agroavícola Ltda.

Conta/Descrição (Em 'R$ 0.000)	dez/20	jan/21	fev/21	mar/21	abr/21	mai/21	jun/21	jul/21	ago/21	set/21	out/21	nov/21	dez/21	Variação Mensal	A.H.
ATIVO CIRCULANTE	**292.950**	**315.416**	**330.321**	**321.984**	**325.868**	**323.570**	**310.149**	**314.964**	**341.166**	**344.565**	**348.946**	**335.163**	**334.990**	**(172)**	**-0,1%**
Caixa e equivalentes de caixa	4.093	2.214	3.475	2.693	1.796	3.533	4.967	2.902	2.681	3.927	3.892	3.295	4.845	1.550	47,0%
Aplicações financeiras	1.779	1.344	1.053	1.035	1.089	909	1.136	933	935	945	944	937	974	36	3,9%
Clientes	106.156	110.077	116.533	117.005	113.270	100.803	85.541	81.200	85.947	85.442	90.233	88.766	93.292	4.526	5,1%
Estoques	22.582	34.498	39.063	39.438	38.393	34.148	36.352	33.275	35.673	32.835	38.956	29.707	34.826	5.119	17,2%
Ativo biológico	89.797	98.641	102.120	90.915	100.439	113.866	114.014	126.752	136.944	140.551	132.834	130.734	123.145	(7.589)	-5,8%
Impostos a recuperar	37.594	37.354	38.453	40.462	40.539	40.839	39.550	40.175	39.498	41.020	41.869	42.589	42.950	360	0,8%
Adiantamentos concedidos	9.124	13.557	12.159	11.989	11.337	10.265	9.044	10.074	11.390	10.926	12.434	9.908	8.856	(1.052)	-10,6%
Despesas antecipadas	1.769	1.866	1.673	1.895	1.762	1.523	1.286	1.053	918	1.008	837	710	1.774	1.064	149,7%
Outros créditos	9.443	9.722	9.650	10.409	11.102	11.543	12.120	12.458	21.039	21.770	20.806	22.375	18.188	(4.186)	-18,7%
Ativos mantidos para venda	10.613	6.141	6.141	6.141	6.141	6.141	6.141	6.141	6.141	6.141	6.141	6.141	6.141	-	0,0%
ATIVO NÃO CIRCULANTE	**260.788**	**255.248**	**282.239**	**316.976**	**319.596**	**322.536**	**340.593**	**335.185**	**325.698**	**338.500**	**358.231**	**362.390**	**384.316**	**21.926**	**6,1%**
Clientes	460	433	408	455	433	398	383	358	346	335	323	422	281	(140)	-33,3%
Impostos a recuperar	725	716	699	681	739	944	1.134	1.158	1.155	1.111	1.306	1.257	1.207	(50)	-4,0%
Imposto de renda e contribuição social diferidos	-	-	26.161	64	43.884	43.967	51.428	51.514	51.599	57.765	57.850	57.935	75.241	17.306	29,9%
Outros créditos	16.696	17.101	16.665	43.799	15.183	16.656	17.621	18.230	18.712	18.622	19.108	19.579	20.037	459	2,3%
Mútuos com partes relacionadas	37.193	37.149	37.191	16.901	37.483	37.711	37.143	37.183	35.699	35.732	35.695	35.463	35.463	0	0,0%
Investimentos	828	828	828	37.258	828	828	828	828	828	786	953	1.142	1.142	-	0,0%
Ativo biológico	59.466	49.490	50.866	828	64.841	58.276	62.580	56.267	47.657	54.863	62.118	66.671	71.242	4.570	6,9%
Imobilizado	145.349	149.462	149.355	64.060	156.142	163.698	169.416	169.587	169.646	169.232	180.826	179.871	179.654	(216)	-0,1%
Intangível	71	68	66	152.930	61	59	61	59	56	54	52	50	48	(2)	-4,2%
TOTAL DO ATIVO	**553.738**	**570.664**	**612.560**	**638.961**	**645.464**	**646.106**	**650.742**	**650.149**	**666.865**	**683.066**	**707.177**	**697.552**	**719.307**	**21.754**	**3,1%**

Seguem abaixo as considerações quanto a análise do Balanço Patrimonial Ativo – Bens e Direitos:

O Ativo Circulante apresentou redução de R$ 172,1 mil, que representa -0,1% em relação ao mês anterior; as principais variações nos saldos foram: Caixa e equivalentes de caixa em +R$ 1,5 milhão, Clientes em +R$ 4,5 milhões, Estoques em +R$ 5,1 milhões, Ativo biológico em -R$ 7,6 milhões, Adiantamentos concedidos em -R$ 1,1 milhão, Despesas antecipadas em +R$ 1,1 milhão e Outros créditos em -R$ 4,2 milhões.

O Ativo Não Circulante apresentou aumento de R$ 21,9 milhões, que representa 6,1% em relação ao mês anterior. A variação foi influenciada principalmente pela alteração nos saldos das contas: Imposto de renda e contribuição social diferidos em +R$ 17,3 milhões, Outros créditos em +R$ 458,7 mil, Ativo biológico em +R$ 4,6 milhões.

Documento assinado digitalmente, conforme MP nº 2.200-2/2001, Lei nº 11.419/2006, resolução do Projudi, do TJPR/OE
Validação deste em https://projudi.tjpr.jus.br/projudi/ - Identificador: PJ5NV TGD9R X2369 P4YGB

PROJUDI - Processo: 0025258-69.2016.8.16.0021 - Ref. mov. 92190.2 - Assinado digitalmente por Alexandre Correa Nasser de Melo:03765173959
03/02/2022: JUNTADA DE PETIÇÃO DE MANIFESTAÇÃO DA PARTE. Arq: Relatório Mensal de Atividades - Dezembro 2021

4.5.2 Passivos

Globoaves São Paulo Agroavícola Ltda.

Conta/Descrição (Em 'R$ 0.000)	dez/20	jan/21	fev/21	mar/21	abr/21	mai/21	jun/21	jul/21	ago/21	set/21	out/21	nov/21	dez/21	Variação Mensal	A.H.
PASSIVO CIRCULANTE	**192.151**	**207.521**	**223.350**	**233.712**	**244.204**	**243.672**	**244.235**	**244.897**	**257.037**	**256.822**	**282.489**	**285.353**	**305.929**	**20.575**	**7,2%**
Fornecedores	143.113	156.306	172.262	177.863	192.065	188.100	190.830	191.083	200.023	191.872	202.383	188.085	204.555	16.470	8,8%
Empréstimos e financiamentos	18.748	19.171	18.842	20.076	18.602	18.712	16.456	16.837	17.801	25.675	27.543	49.633	56.928	7.295	14,7%
Obrigações sociais	15.248	15.699	16.508	17.094	17.968	18.755	19.881	20.626	21.121	22.216	23.757	21.671	17.648	(4.024)	-18,6%
Obrigações tributárias	1.172	984	960	1.102	1.147	1.105	1.077	1.084	1.088	1.098	1.197	1.074	1.285	211	19,7%
Impostos parcelados	8.563	8.578	8.595	6.019	6.732	7.744	7.799	7.858	7.907	7.966	8.092	8.171	8.259	88	1,1%
Adiantamentos recebidos	950	2.597	1.969	7.415	1.641	2.896	1.832	1.393	3.067	2.063	4.740	2.479	3.506	1.026	41,4%
Outras contas a pagar	56	48	-	1	2.027	2.406	2.406	2.380	2.459	2.664	11.578	11.079	10.658	(421)	-3,8%
Credores em Recuperação Judicial	4.300	4.138	4.214	4.141	4.021	3.954	3.954	3.635	3.571	3.268	3.199	3.161	3.089	(71)	-2,3%
PASSIVO NÃO CIRCULANTE	**134.536**	**129.706**	**122.016**	**116.077**	**108.296**	**106.484**	**107.358**	**109.697**	**114.018**	**116.334**	**117.015**	**115.257**	**109.675**	**(5.582)**	**-4,8%**
Empréstimos e financiamentos	42.938	41.557	39.693	38.039	34.794	34.110	35.031	34.944	40.822	43.854	43.210	40.511	35.101	(5.410)	-13,4%
Impostos parcelados	54.137	53.973	53.931	50.052	49.602	48.530	48.540	48.463	46.880	46.687	47.087	47.059	47.087	27	0,1%
Imposto de renda e contribuição social diferidos	8.223	8.129	-	-	-	-	-	-	-	-	-	-	-	-	0,0%
Provisão para Contingências	1.042	1.042	4.017	4.017	4.017	4.017	4.017	4.017	4.017	4.017	4.017	4.017	4.177	160	4,0%
Outras contas a pagar	4.958	4.958	4.389	4.389	360	360	360	2.903	2.985	2.515	3.509	4.534	4.226	(308)	-6,8%
Credores em Recuperação Judicial	20.963	17.760	17.673	17.592	17.506	17.420	17.334	17.264	17.179	17.094	16.994	16.909	16.825	(84)	-0,5%
Debêntures Perpétuas	1.664	1.692	1.718	1.746	1.773	1.801	1.829	1.857	1.885	1.912	1.941	1.968	1.996	28	1,4%
Provisão para perda em investimentos	611	595	596	243	244	246	247	249	251	254	257	260	264	4	1,5%
PATRIMONIO LÍQUIDO	**227.051**	**233.437**	**267.194**	**289.172**	**292.964**	**295.950**	**299.149**	**295.555**	**295.810**	**309.910**	**307.673**	**296.942**	**303.703**	**6.761**	**2,3%**
Capital social	128.000	128.000	128.000	128.000	128.000	128.000	128.000	128.000	128.000	128.000	128.000	128.000	128.000	-	0,0%
Ajuste de avaliação patrimonial	42.018	41.835	41.670	41.523	41.358	41.198	41.035	40.867	40.702	40.537	40.372	40.207	40.042	(165)	-0,4%
Reserva de incentivos fiscais	820	820	127.204	127.204	127.204	127.204	127.204	127.204	127.204	127.204	127.204	127.204	266.588	139.384	109,6%
Reserva de Capitais	47.826	47.826	47.826	47.826	47.826	47.826	47.826	47.826	47.826	47.826	47.826	47.826	47.826	-	0,0%
Reserva Debêntures Perpétuas	74.156	74.156	65.233	65.233	65.233	65.233	65.233	65.233	65.233	65.233	65.233	65.233	65.233	0	0,0%
Resultado acumulados	(65.767)	(59.199)	(142.739)	(120.614)	(116.657)	(113.511)	(110.149)	(113.575)	(113.155)	(98.890)	(100.962)	(111.528)	(243.987)	(132.459)	118,8%
TOTAL DO PASSIVO	**553.738**	**570.664**	**612.560**	**638.961**	**645.464**	**646.106**	**650.742**	**650.149**	**666.865**	**683.066**	**707.177**	**697.552**	**719.307**	**21.754**	**3,1%**

A empresa apresentou as seguintes variações relevantes em seu Passivo:

Passivo Circulante apresentou aumento de R$ 20,6 milhões, influenciado pela variação nos saldos de: Fornecedores em +R$ 16,5 milhões, Empréstimos e financiamentos em +R$ 7,3 milhões, Obrigações sociais em -R$ 4,0 milhões, Adiantamentos recebidos em +R$ 1,0 milhão, Outras contas a pagar em -R$ 420,6 mil.

Passivo Não Circulante apresentou redução de R$ 5,6 milhões, influenciado pelas variações no saldo das contas Empréstimos e financiamentos em -R$ 5,4 milhões e Outras contas a pagar em -R$ 308,1 mil.

A variação apresentada no Patrimônio Líquido é gerada pelo resultado líquido do exercício.

Documento assinado digitalmente, conforme MP nº 2.200-2/2001, Lei nº 11.419/2006, resolução do Projudi, do TJPR/OE
Validação deste em https://projudi.tjpr.jus.br/projudi/ - Identificador: PJ5NV TGD9R X2369 P4YGB

PROJUDI - Processo: 0025258-69.2016.8.16.0021 - Ref. mov. 92190.2 - Assinado digitalmente por Alexandre Correa Nasser de Melo:03765173959
03/02/2022: JUNTADA DE PETIÇÃO DE MANIFESTAÇÃO DA PARTE. Arq: Relatório Mensal de Atividades - Dezembro 2021

4.5.3 Demonstrativo de Resultado do Período

Globoaves São Paulo Agroavícola Ltda.

DRE Mensal

Conta/Descrição (Em 'R$ 0.000)	dez/20	jan/21	fev/21	mar/21	abr/21	mai/21	jun/21	jul/21	ago/21	set/21	out/21	nov/21	dez/21	Variação Mensal	A.H.
Receita Operacional Líquida	**63.411**	**62.121**	**61.378**	**72.620**	**71.349**	**68.474**	**66.575**	**70.168**	**73.763**	**81.131**	**80.419**	**70.105**	**76.610**	**6.505**	**9,3%**
CPV - Custo do Produdo Vendido	(54.560)	(50.238)	(52.182)	(60.537)	(57.755)	(55.183)	(55.329)	(59.463)	(61.705)	(57.184)	(69.726)	(68.451)	(72.015)	(3.564)	5,2%
% CPV/Receita Líquida	*-86,0%*	*-80,9%*	*-85,0%*	*-83,4%*	*-80,9%*	*-80,6%*	*-83,1%*	*-84,7%*	*-83,7%*	*-70,5%*	*-86,7%*	*-97,6%*	*-94,0%*		
Resultado Bruto	**8.851**	**11.883**	**9.197**	**12.083**	**13.595**	**13.291**	**11.246**	**10.706**	**12.058**	**23.946**	**10.694**	**1.654**	**4.595**	**2.941**	**177,8%**
% Margem Bruta	*14,0%*	*19,1%*	*15,0%*	*16,6%*	*19,1%*	*19,4%*	*16,9%*	*15,3%*	*16,3%*	*29,5%*	*13,3%*	*2,4%*	*6,0%*		
Despesas gerais e administrativas	(2.976)	(3.254)	(3.136)	(3.473)	(3.231)	(3.227)	(3.326)	(3.100)	(440)	(5.462)	(4.161)	(2.920)	(2.932)	(13)	0,4%
Despesas com comercialização	(1.485)	(3.193)	(3.140)	(8.712)	(4.003)	(4.496)	(5.882)	(7.296)	(6.965)	(8.073)	(6.711)	(6.226)	(5.597)	629	-10,1%
Resultado da Operação*	**4.389**	**5.436**	**2.921**	**(102)**	**6.360**	**5.569**	**2.038**	**310**	**4.653**	**10.412**	**(179)**	**(7.491)**	**(3.935)**	**3.557**	**-47,5%**
%Margem Operação	*6,9%*	*8,8%*	*4,8%*	*-0,1%*	*8,9%*	*8,1%*	*3,1%*	*0,4%*	*6,3%*	*12,8%*	*-0,2%*	*-10,7%*	*-5,1%*		
Valor justo do ativo biológico	20	-	-	17	-	-	32	-	-	21	-	-	24	24	0,0%
Outros resultados operacionais	(1.419)	(950)	35	(2.505)	(3.200)	(1.838)	(5.678)	(2.269)	(2.500)	(1.083)	(50)	(1.585)	(2.003)	(419)	26,4%
Resultado antes das receitas e despesas financeiras	**2.990**	**4.487**	**2.955**	**(2.590)**	**3.160**	**3.731**	**(3.609)**	**(1.959)**	**2.152**	**9.349**	**(229)**	**(9.076)**	**(5.914)**	**3.163**	**-34,8%**
%Margem antes do resultado finaceiro	*4,7%*	*7,2%*	*4,8%*	*-3,6%*	*4,4%*	*5,4%*	*-5,4%*	*-2,8%*	*2,9%*	*11,5%*	*-0,3%*	*-12,9%*	*-7,7%*		
Despesas financeiras	*(1.672)*	*(2.134)*	*(1.211)*	*(2.129)*	*445*	*(968)*	*(785)*	*(2.224)*	*(2.301)*	*(2.371)*	*(3.155)*	*(2.063)*	*(4.771)*	*(2.708)*	*131,3%*
Receitas financeiras	*1.597*	*814*	*698*	*8.705*	*104*	*141*	*134*	*505*	*321*	*959*	*1.064*	*326*	*143*	*(183)*	*-56,1%*
Resultado financeiro líquido	(75)	(1.320)	(513)	6.576	549	(827)	(651)	(1.719)	(1.980)	(1.412)	(2.091)	(1.737)	(4.628)	(2.890)	166,4%
Equivalência patrimonial	(1)	15	(1)	354	(1)	(1)	(2)	(2)	(2)	(3)	(3)	(3)	(4)	(1)	39,7%
Resultado antes dos impostos	**2.914**	**3.182**	**2.441**	**4.340**	**3.707**	**2.903**	**(4.262)**	**(3.680)**	**170**	**7.935**	**(2.322)**	**(10.816)**	**(10.545)**	**271**	**-2,5%**
I.R / CSLL correntes	-	-	-	-	-	-	-	-	-	-	-	-	-	-	0,0%
I.R / CSLL diferidos	10.893	94	85	17.638	85	83	7.461	86	85	6.166	85	85	17.306	17.221	20250,8%
Resultado líquido do período/exercício	**13.807**	**3.276**	**2.526**	**21.978**	**3.792**	**2.986**	**3.199**	**(3.594)**	**255**	**14.100**	**(2.237)**	**(10.731)**	**6.761**	**17.492**	**-163,0%**
%Lucro Líquido/Receita Líquida	*21,8%*	*5,3%*	*4,1%*	*30,3%*	*5,3%*	*4,4%*	*4,8%*	*-5,1%*	*0,3%*	*17,4%*	*-2,8%*	*-15,3%*	*8,8%*		

Após analisar os Demonstrativos de Resultados da empresa, seguem abaixo as considerações:

Considerando as contas apresentadas em dezembro de 2021 a empresa apresentou lucro de R$ 6,8 milhões na linha Resultado líquido do período/exercício.

Documento assinado digitalmente, conforme MP nº 2.200-2/2001, Lei nº 11.419/2006, resolução do Projudi, do TJPR/OE
Validação deste em https://projudi.tjpr.jus.br/projudi/ - Identificador: PJ5NV TGD9R X2369 P4YGB

PROJUDI - Processo: 0025258-69.2016.8.16.0021 - Ref. mov. 92190.2 - Assinado digitalmente por Alexandre Correa Nasser de Melo:03765173959
03/02/2022: JUNTADA DE PETIÇÃO DE MANIFESTAÇÃO DA PARTE. Arq: Relatório Mensal de Atividades - Dezembro 2021

4.5.4 Partes Relacionadas

GLOBOAVES SAO PAULO AGROAVICOLA

Movimentação de contas: Empresas Ligadas

ATIVO (R$ em mil) Descrição	Saldo Inicial 30/11/2021	Débito	Crédito	Saldo Final 31/12/2021
Debito Coligadas	**92.790**	**28.262**	**38.418**	**82.634**
CUIABA AGRO AVICOLA LTDA	-	-	-	-
VELCI LUIZ KAEFER	4.453	-	-	4.453
KAEFER ADM E PARTIC S.A	17.011	0	-	17.011
KAEFER AGRO INDUSTRIAL LTDA	46.778	28.130	38.387	36.520
ROBERTO KAEFER	9.448	-	-	9.448
VEROK AGRICULTURA E PECUARIAL	8.335	124	22	8.437
AGROPECUARIA RIO STAQUITERIA	223	-	-	223
JOSES ALDI KAEFER	4.328	-	-	4.328
MCK CONSTRUTORA DE OBRAS LTDA	32	-	-	32
GLOBO AGROPECUARIA LTDA - PARA	2.182	-	-	2.182
CIA INTERNACIONAL DE LOGISTICA	-	8	8	-
Investimento (Outras Participações)	**1.142**	**-**	**-**	**1.142**
CIA INTERNACIONAL DE LOGISTICA	989	-	-	989
AÇÕES DIVERSAS	10	-	-	10
CREDI COOPAVEL	142	-	-	142
Total	**93.932**	**28.262**	**38.418**	**83.777**

PASSIVO (R$ em mil) Descrição	Saldo Inicial 30/11/2021	Débito	Crédito	Saldo Final 31/12/2021
Crédito Coligadas	**101.571**	**14.417**	**21.326**	**108.480**
INTERAVES AGROP LTDA	11.282	30	14	11.266
GLOBOAVES BIOTECNOLOGIA AVICOL	81.972	10.379	20.293	91.887
CUIABA AGRO AVICOLA LTDA	8.317	4.008	1.018	5.328
Total	**101.571**	**14.417**	**21.326**	**108.480**

Documento assinado digitalmente, conforme MP nº 2.200-2/2001, Lei nº 11.419/2006, resolução do Projudi, do TJPR/OE
Validação deste em https://projudi.tjpr.jus.br/projudi/ - Identificador: PJ5NV TGD9R X2369 P4YGB

PROJUDI - Processo: 0025258-69.2016.8.16.0021 - Ref. mov. 92190.2 - Assinado digitalmente por Alexandre Correa Nasser de Melo:03765173959
03/02/2022: JUNTADA DE PETIÇÃO DE MANIFESTAÇÃO DA PARTE. Arq: Relatório Mensal de Atividades - Dezembro 2021

PROJUDI - Processo: 0025258-69.2016.8.16.0021 - Ref. mov. 92190.2 - Assinado digitalmente por Alexandre Correa Nasser de Melo:03765173959
03/02/2022: JUNTADA DE PETIÇÃO DE MANIFESTAÇÃO DA PARTE. Arq: Relatório Mensal de Atividades - Dezembro 2021

4.6 Demonstrações Financeiras: Globosuínos Agropecuária S/A

4.6.1 Ativos

Globosuinos Agropecuaria S/A

Conta/Descrição (Em 'R$ 0.000)	dez/20	jan/21	fev/21	mar/21	abr/21	mai/21	jun/21	jul/21	ago/21	set/21	out/21	nov/21	dez/21	Variação Mensal	A.H.
ATIVO CIRCULANTE	**32.239**	**32.140**	**32.022**	**31.796**	**31.704**	**31.602**	**31.501**	**31.436**	**31.100**	**30.973**	**30.842**	**30.701**	**30.211**	**(490)**	**-1,6%**
Caixa e equivalentes de caixa	1	2	3	0	7	2	5	5	5	3	3	2	3	0	15,8%
Clientes	28.886	28.786	28.668	28.443	28.343	28.247	28.142	29.204	28.865	28.736	28.603	28.460	27.967	(493)	-1,7%
Estoques	-	-	-	-	-	-	-	-	-	-	-	-	-	-	0,0%
Ativo biológico	-	-	-	-	-	-	-	-	-	-	-	-	-	-	0,0%
Impostos a recuperar	927	927	927	929	930	929	930	931	934	937	940	942	945	2	0,3%
Adiantamentos concedidos	386	386	386	386	386	386	386	386	386	386	386	386	386	-	0,0%
Outros créditos	239	239	239	239	239	239	239	239	239	239	239	239	239	-	0,0%
Despesas antecipadas	-	-	-	-	-	-	-	-	-	-	-	-	-	-	0,0%
Ativos não circulantes mantidos para venda	1.799	1.799	1.799	1.799	1.799	1.799	1.799	671	671	671	671	671	671	-	0,0%
ATIVO NÃO CIRCULANTE	**25.148**	**25.142**	**25.136**	**25.107**	**25.101**	**25.111**	**25.116**	**24.682**	**24.676**	**24.704**	**24.698**	**24.693**	**24.792**	**99**	**0,4%**
Partes relacionadas	**-**	**-**	**-**	**-**	**-**	**-**	**-**	**-**	**-**	**-**	**-**	**-**	**-**	**-**	**0,0%**
Impostos a recuperar	**-**	**-**	**-**	**-**	**-**	**-**	**-**	**-**	**-**	**-**	**-**	**-**	**-**	**-**	**0,0%**
Imposto de renda e contribuição social diferidos	23.200	23.200	23.200	23.178	23.178	23.178	23.211	23.451	23.451	23.484	23.484	23.484	23.588	104	0,4%
Outros créditos	-	-	-	-	-	16	-	-	-	-	-	-	-	-	0,0%
Investimentos	7	7	7	7	7	7	-	-	-	-	-	-	-	-	0,0%
Ativo biológico	92	92	92	93	93	93	93	71	71	72	72	72	72	0	0,6%
Imobilizado	1.849	1.843	1.837	1.830	1.824	1.818	1.811	1.160	1.154	1.148	1.143	1.137	1.132	(6)	-0,5%
TOTAL DO ATIVO	**57.386**	**57.281**	**57.158**	**56.903**	**56.805**	**56.712**	**56.617**	**56.118**	**55.776**	**55.676**	**55.541**	**55.394**	**55.002**	**(391)**	**-0,7%**

Documento assinado digitalmente, conforme MP nº 2.200-2/2001, Lei nº 11.419/2006, resolução do Projudi, do TJPR/OE
Validação deste em https://projudi.tjpr.jus.br/projudi/ - Identificador: PJ5NV TGD9R X2369 P4YGB

4.6.2 Passivos

Globosuinos Agropecuaria S/A

Conta/Descrição (Em 'R$ 0.000)	dez/20	jan/21	fev/21	mar/21	abr/21	mai/21	jun/21	jul/21	ago/21	set/21	out/21	nov/21	dez/21	Variação Mensal	A.H.
PASSIVO CIRCULANTE	**5.459**	**5.412**	**5.144**	**5.067**	**5.132**	**5.140**	**5.134**	**5.137**	**4.961**	**4.967**	**4.974**	**4.978**	**1.718**	**(3.260)**	**-65,5%**
Fornecedores	9	10	15	18	19	14	15	14	17	19	21	19	17	(3)	-13,7%
Empréstimos e financiamentos	-	-	-	-	-	-	-	-	-	-	-	-	-	-	0,0%
Obrigações sociais	0	0	0	0	0	0	0	0	0	0	0	0	0	-	0,0%
Obrigações tributárias	396	308	48	42	41	15	2	2	2	1	0	0	0	-	0,0%
Impostos parcelados	1.400	1.436	1.422	1.347	1.410	1.449	1.452	1.456	1.275	1.280	1.284	1.288	1.295	7	0,5%
Adiantamentos recebidos	-	-	-	-	-	-	-	-	-	-	-	-	-	-	0,0%
Outras contas a pagar	3.265	3.265	3.265	3.265	3.265	3.265	3.265	3.265	3.265	3.265	3.265	3.265	-	(3.265)	-100,0%
Credores em Recuperação Judicial	388	392	394	395	396	397	399	400	401	402	404	405	406	1	0,3%
PASSIVO NÃO CIRCULANTE	**14.805**	**14.651**	**14.580**	**14.694**	**14.622**	**14.541**	**14.462**	**14.386**	**14.315**	**14.247**	**14.179**	**14.113**	**14.204**	**91**	**0,6%**
Impostos parcelados	8.937	8.777	8.698	8.811	8.721	8.630	8.542	8.455	8.374	8.295	8.217	8.141	8.069	(72)	-0,9%
Credores em Recuperação Judicial	5.113	5.105	5.101	5.092	5.094	5.091	5.087	5.084	5.081	5.078	5.076	5.073	5.178	105	2,1%
Debêntures perpétuas	755	769	781	790	807	821	834	847	860	873	886	899	957	58	6,4%
PATRIMONIO LÍQUIDO	**37.123**	**37.218**	**37.434**	**37.143**	**37.051**	**37.031**	**37.021**	**36.596**	**36.500**	**36.463**	**36.388**	**36.303**	**39.080**	**2.778**	**7,7%**
Capital social	15.093	15.093	15.093	15.093	15.093	15.093	15.093	15.093	15.093	15.093	15.093	15.093	15.093	-	0,0%
Ajuste de avaliação patrimonial	521	521	521	521	521	521	520	54	54	54	54	54	54	-	0,0%
Reserva de Capital	-	-	-	-	-	-	-	-	-	-	-	-	-	-	0,0%
Reservas de lucros	2.387	2.387	2.387	2.387	2.387	2.387	2.387	2.387	2.387	2.387	2.387	2.387	2.387	-	0,0%
Reserva Debêntures Perpétuas	33.066	33.066	30.906	30.906	30.906	30.906	30.906	30.906	30.906	30.906	30.906	30.906	32.944	2.037	6,6%
Reservas de lucros	(13.944)	-13.849	-11.472	-11.764	-11.855	-11.875	-11.886	-11.845	-11.940	-11.977	-12.052	-12.138	-11.397	740	-6,1%
Prejuízos acumulados	-	-	-	-	-	-	-	-	-	-	-	-	-	-	0,0%
TOTAL DO PASSIVO	**57.386**	**57.281**	**57.158**	**56.903**	**56.805**	**56.712**	**56.617**	**56.118**	**55.776**	**55.676**	**55.541**	**55.394**	**55.002**	**(391)**	**-0,7%**

Documento assinado digitalmente, conforme MP nº 2.200-2/2001, Lei nº 11.419/2006, resolução do Projudi, do TJPR/OE
Validação deste em https://projudi.tjpr.jus.br/projudi/ - Identificador: PJ5NV TGD9R X2369 P4YGB

PROJUDI - Processo: 0025258-69.2016.8.16.0021 - Ref. mov. 92190.2 - Assinado digitalmente por Alexandre Correa Nasser de Melo:03765173959
03/02/2022: JUNTADA DE PETIÇÃO DE MANIFESTAÇÃO DA PARTE. Arq: Relatório Mensal de Atividades - Dezembro 2021

4.6.3 Demonstrativo de Resultado do Período

Globosuinos Agropecuaria S/A

DRE Mensal

Conta/Descrição (Em 'R$ 0.000)	dez/20	jan/21	fev/21	mar/21	abr/21	mai/21	jun/21	jul/21	ago/21	set/21	out/21	nov/21	dez/21	Variação Mensal	A.H.
Receita Operacional Líquida	**-**	**6**	**5**	**-**	**-**	**(3)**	**-**	**-**	**-**	**-**	**-**	**(0)**	**(7)**	**(7)**	**1606%**
CPV - Custo do Produdo Vendido	-	(0)	0	-	-	-	-	-	-	-	-	-	-	-	0%
% CPV/Receita Líquida	*0,0%*	*(0)*	*0,0%*	*0,0%*	*0,0%*	*0,0%*	*0,0%*	*0,0%*	*0,0%*	*0,0%*	*0,0%*	*0,0%*	*0,0%*		
Lucro Bruto	**-**	**6**	**5**	**-**	**-**	**(3)**	**-**	**-**	**-**	**-**	**-**	**(0)**	**(7)**	**(7)**	**1606%**
% Margem Bruta	*0,0%*	*1*	*100,0%*	*0,0%*	*0,0%*	*100,0%*	*0,0%*	*0,0%*	*0,0%*	*0,0%*	*0,0%*	*100,0%*	*100,0%*		
Despesas gerais e administrativas	(1)	(1)	(1)	(1)	(1)	(0)	(0)	(1)	(26)	(0)	(0)	(0)	(0)	-	0%
Despesas com comercialização	-	-	-	-	-	-	-	-	-	-	-	-	-		
Resultado da Operação*	**(1)**	**5**	**4**	**(1)**	**(1)**	**(3)**	**(0)**	**(1)**	**(26)**	**(0)**	**(0)**	**(0)**	**(7)**	**(7)**	**1426%**
%Margem Operação	*0,0%*	*1*	*76,6%*	*0,0%*	*0,0%*	*101,7%*	*0,0%*	*0,0%*	*0,0%*	*0,0%*	*0,0%*	*112,6%*	*100,7%*		
Valor justo do ativo biológico	1	-	-	0	-	-	0	-	-	0	-	-	0	0	0%
Outros resultados operacionais	(264)	92	256	8	(2)	35	12	(607)	(4)	(2)	(0)	(13)	2.052	2.066	-15408%
Total das Despesas	***(264)***	***91***	***254***	***8***	***(3)***	***35***	***12***	***(607)***	***(30)***	***(2)***	***(0)***	***(13)***	***2.053***	***2.066***	***-15351%***
Resultado antes das receitas (despesas) financeiras	**(264)**	**97**	**259**	**8**	**(3)**	**32**	**12**	**(607)**	**(30)**	**(2)**	**(0)**	**(14)**	**2.046**	**2.060**	**-14842%**
%Margem antes do resultado finaceiro	*0,0%*	*17*	*5237,2%*	*0,0%*	*0,0%*	*-1046,6%*	*0,0%*	*0,0%*	*0,0%*	*0,0%*	*0,0%*	*3333,6%*	*-28811,8%*		
Despesas financeiras	*(49)*	*(1)*	*(44)*	*(277)*	*(89)*	*(52)*	*(56)*	*(58)*	*(66)*	*(68)*	*(74)*	*(72)*	*(267)*	*(196)*	*273%*
Receitas financeiras	*0*	*0*	*1*	*-*	*-*	*-*	*-*	*-*	*-*	*-*	*-*	*-*	*895*	*895*	*0%*
Resultado financeiro líquido	(49)	(1)	(43)	(277)	(89)	(52)	(56)	(58)	(66)	(68)	(74)	(72)	628	700	-977%
Resultado antes dos impostos	**(312)**	**96**	**216**	**(269)**	**(91)**	**(20)**	**(44)**	**(665)**	**(95)**	**(70)**	**(75)**	**(85)**	**2.674**	**2.759**	**-3229%**
Imposto de renda e contribuição social correntes	-	-	-	-	-	-	-	-	-	-	-	-	-		
Imposto de renda e contribuição social diferidos	112	0	0	(23)	0	0	34	240	-	33	-	-	104	104	0%
Lucro líquido do período/exercício	**(201)**	**96**	**216**	**(292)**	**(91)**	**(20)**	**(11)**	**(425)**	**(95)**	**(37)**	**(75)**	**(85)**	**2.778**	**2.863**	**-3351%**
%Lucro Líquido/Receita Líquida	*0%*	*1706%*	*4364%*	*0%*	*0%*	*662%*	*0%*	*0%*	*0%*	*0%*	*0%*	*20529%*	*-39121%*		

4.6.4 Partes Relacionadas

Globosuínos Agropecuária S/A

Movimentação de contas: Empresas Ligadas

ATIVO (R$ em mil) Descrição	Saldo Inicial 30/11/2021	Débito	Crédito	Saldo Final 31/12/2021
Debito Coligadas	28.104	5	143	27.967
RECANTO DO SABIA ALIMENTOS	28.104	5	143	27.967
Total	**28.104**	**5**	**143**	**27.967**

PASSIVO (R$ em mil) Descrição	Saldo Inicial 30/11/2021	Débito	Crédito	Saldo Final 31/12/2021
Total	**-**	**-**	**-**	**-**

Documento assinado digitalmente, conforme MP nº 2.200-2/2001, Lei nº 11.419/2006, resolução do Projudi, do TJPR/OE
Validação deste em https://projudi.tjpr.jus.br/projudi/ - Identificador: PJ5NV TGD9R X2369 P4YGB

PROJUDI - Processo: 0025258-69.2016.8.16.0021 - Ref. mov. 92190.2 - Assinado digitalmente por Alexandre Correa Nasser de Melo:03765173959
03/02/2022: JUNTADA DE PETIÇÃO DE MANIFESTAÇÃO DA PARTE. Arq: Relatório Mensal de Atividades - Dezembro 2021

4.7 Demonstrações Financeiras: Kaefer Agro Industrial Ltda.

4.7.1 Ativos

Kaefer Agro Industrial Ltda.

Conta/Descrição (Em 'R$ 0.000)	dez/20	jan/21	fev/21	mar/21	abr/21	mai/21	jun/21	jul/21	ago/21	set/21	out/21	nov/21	dez/21	Variação Mensal	A.H.
ATIVO CIRCULANTE	**135.322**	**136.736**	**144.585**	**152.634**	**150.128**	**154.400**	**144.965**	**135.940**	**145.822**	**154.440**	**155.287**	**159.538**	**148.407**	**(11.130)**	**-7,0%**
Caixa e equivalentes de caixa	1.415	2.914	4.930	2.513	1.606	1.441	1.777	2.129	2.269	2.152	4.462	6.330	4.005	(2.325)	-36,7%
Aplicações financeiras	2.432	561	1.867	161	943	1.141	3.833	1.101	1.105	952	2.969	1.373	341	(1.032)	-75,2%
Clientes	38.006	35.907	36.529	45.785	41.175	46.261	42.104	40.225	41.864	45.264	46.983	47.281	44.295	(2.985)	-6,3%
Estoques	17.086	19.956	22.968	24.846	25.923	24.778	23.820	21.977	31.650	37.027	30.532	32.400	27.225	(5.174)	-16,0%
Ativo biológico	11.499	11.916	13.059	12.350	12.997	14.147	14.743	16.921	18.228	20.508	21.719	22.997	24.195	1.198	5,2%
Impostos a recuperar	31.936	32.001	31.966	33.170	33.585	34.065	25.365	19.108	16.059	13.730	13.070	13.432	12.431	(1.001)	-7,5%
Adiantamentos concedidos	4.365	4.720	4.598	5.247	5.159	3.719	4.448	5.519	5.608	5.638	6.271	6.351	6.060	(291)	-4,6%
Despesas antecipadas	39	61	44	39	167	149	130	112	93	97	79	61	32	(29)	-47,6%
Ativos mantidos para venda	20.223	20.223	20.223	20.171	20.171	20.171	20.166	20.166	20.166	20.166	20.166	20.166	20.166	-	0,0%
Outros créditos	8.322	8.477	8.400	8.352	8.401	8.527	8.581	8.683	8.781	8.907	9.038	9.150	9.658	509	5,6%
ATIVO NÃO CIRCULANTE	**212.932**	**213.221**	**239.067**	**250.182**	**250.040**	**250.404**	**253.966**	**253.874**	**253.563**	**254.738**	**254.759**	**254.992**	**249.896**	**(5.096)**	**-2,0%**
Clientes	316	336	323	313	302	292	282	276	271	265	263	261	259	(2)	-0,7%
Impostos a recuperar	43.355	43.348	43.347	43.357	43.456	43.471	43.220	43.339	43.336	43.337	43.336	43.351	39.676	(3.674)	-8,5%
Imposto de renda e contribuição social diferidos	58.869	58.871	84.464	97.064	97.066	97.069	100.786	100.789	100.791	102.057	102.060	102.062	100.620	(1.443)	-1,4%
Outros créditos	26.987	26.935	26.866	24.803	22.427	22.373	22.321	22.310	22.041	22.041	22.043	22.057	25.370	3.313	15,0%
Partes relacionadas	20.692	20.692	20.692	20.692	20.692	20.692	20.692	20.488	20.488	20.488	20.488	20.488	20.488	-	0,0%
Investimentos	32.083	32.095	32.095	32.160	32.160	32.160	32.158	32.158	32.158	32.162	32.162	32.162	32.170	8	0,0%
Ativo biológico	36	36	36	38	38	38	40	40	40	43	43	43	45	3	6,3%
Imobilizado	20.284	20.599	20.934	21.446	23.589	23.999	24.131	24.138	24.102	24.009	24.029	24.232	20.931	(3.301)	-13,6%
Intangível	10.310	10.310	10.310	10.310	10.310	10.310	10.335	10.335	10.335	10.335	10.335	10.335	10.335	-	0,0%
TOTAL DO ATIVO	**348.254**	**349.957**	**383.652**	**402.816**	**400.169**	**404.804**	**398.931**	**389.814**	**399.386**	**409.178**	**410.046**	**414.530**	**398.303**	**(16.227)**	**-3,9%**

Seguem abaixo as considerações quanto a análise do Balanço Patrimonial Ativo – Bens e Direitos:

O grupo de contas do Ativo Circulante apresentou redução no saldo de R$ 11,1 milhões, influenciado principalmente pelas seguintes variações: Caixa e equivalentes de caixa em -R$ 2,3 milhões, Aplicações financeiras em -R$ 1,0 milhão, Clientes em -R$ 3,0 milhões, Estoques em -R$ 5,2 milhões, Ativo biológico em +R$ 1,2 milhão, Impostos a recuperar em -R$ 1,0 milhão.

O grupo de contas do Ativo Não Circulante apresentou redução no saldo de R$ 5,1 milhões, influenciado principalmente pelas seguintes variações: Impostos a recuperar em -R$ 3,7 milhões, Imposto de renda e contribuição social diferidos em -R$ 1,4 milhão, Outros créditos em +R$ 3,3 milhões, e Imobilizado em -R$ 3,3 milhões.

Documento assinado digitalmente, conforme MP nº 2.200-2/2001, Lei nº 11.419/2006, resolução do Projudi, do TJPR/OE
Validação deste em https://projudi.tjpr.jus.br/projudi/ - Identificador: PJ5NV TGD9R X2369 P4YGB

PROJUDI - Processo: 0025258-69.2016.8.16.0021 - Ref. mov. 92190.2 - Assinado digitalmente por Alexandre Correa Nasser de Melo:03765173959
03/02/2022: JUNTADA DE PETIÇÃO DE MANIFESTAÇÃO DA PARTE. Arq: Relatório Mensal de Atividades - Dezembro 2021

4.7.2 Passivos

Kaefer Agro Industrial Ltda.

Conta/Descrição (Em 'R$ 0.000)	dez/20	jan/21	fev/21	mar/21	abr/21	mai/21	jun/21	jul/21	ago/21	set/21	out/21	nov/21	dez/21	Variação Mensal	A.H.
PASSIVO CIRCULANTE	**170.262**	**175.876**	**186.097**	**190.095**	**190.175**	**190.094**	**181.410**	**176.861**	**189.984**	**194.912**	**190.320**	**193.033**	**183.823**	**(9.210)**	**-4,8%**
Fornecedores	104.776	108.505	119.321	124.511	123.532	124.468	114.476	107.658	117.122	115.249	119.500	120.948	111.576	(9.372)	-7,7%
Empréstimos e financiamentos	30.567	32.022	31.272	31.370	31.863	38.340	38.599	38.567	39.613	45.658	40.681	42.264	43.862	1.598	3,8%
Obrigações sociais	6.216	6.246	6.505	6.870	7.119	7.360	7.793	8.130	8.269	8.415	8.639	8.097	6.725	(1.372)	-16,9%
Obrigações tributárias	476	367	347	392	410	500	738	717	785	803	629	793	688	(104)	-13,2%
Impostos parcelados	9.576	10.572	11.560	10.779	10.180	2.995	3.135	3.138	7.424	7.198	6.987	6.759	6.776	17	0,3%
Adiantamentos recebidos	1.695	1.727	848	1.252	2.061	1.304	1.760	3.820	1.982	1.130	926	1.033	872	(161)	-15,6%
Outras contas a pagar	8.614	8.797	8.976	8.190	8.374	8.558	8.751	8.940	9.138	9.322	9.502	9.685	9.867	182	1,9%
Credores em Recuperação Judicial	8.341	7.639	7.269	6.732	6.638	6.570	6.156	5.892	5.651	7.137	3.456	3.454	3.457	3	0,1%
PASSIVO NÃO CIRCULANTE	**216.917**	**215.285**	**216.082**	**214.735**	**214.687**	**212.931**	**217.941**	**216.861**	**209.667**	**207.131**	**206.444**	**196.458**	**196.455**	**(3)**	**0,0%**
Empréstimos e financiamentos	151.071	149.172	149.121	149.069	149.018	148.967	149.832	149.355	147.027	146.551	146.070	136.430	136.134	(295)	-0,2%
Impostos parcelados	22.128	22.357	21.903	20.683	20.764	19.133	23.356	22.827	18.034	17.770	17.520	17.253	16.995	(258)	-1,5%
Provisão para contingências	835	835	2.323	2.323	2.323	2.323	2.323	2.323	2.323	2.323	2.323	2.323	2.948	626	26,9%
Credores em Recuperação Judicial	41.591	41.619	41.380	41.272	41.162	41.055	40.946	40.839	40.731	38.904	38.915	38.805	38.696	(109)	-0,3%
Debêntures perpétuas	1.292	1.302	1.355	1.388	1.420	1.453	1.485	1.518	1.551	1.583	1.616	1.648	1.682	33	2,0%
Outras contas a pagar	-	-	-	-	-	-	-	-	-	-	-	-	-	-	0,0%
PATRIMONIO LÍQUIDO	**(38.925)**	**(41.205)**	**(18.528)**	**(2.014)**	**(4.693)**	**1.779**	**(420)**	**(3.908)**	**(265)**	**7.136**	**13.282**	**25.039**	**18.025**	**(7.014)**	**-28,0%**
Capital social	130.490	130.490	130.490	130.490	130.490	130.490	130.490	130.490	130.490	130.490	130.490	130.490	130.490	-	0,0%
Ajuste de avaliação patrimonial	4.164	4.159	4.154	4.147	4.142	4.137	4.132	4.127	4.123	4.118	4.113	4.108	4.104	(5)	-0,1%
Reserva de incentivos fiscais	40	40	86.119	86.119	86.119	86.119	86.119	86.119	86.119	86.119	86.119	86.119	151.976	65.857	76,5%
Reserva Debêntures Perpétuas	86.701	86.701	75.859	75.859	75.859	75.859	75.859	75.859	75.859	75.859	75.859	75.859	75.858	(1)	0,0%
Prejuízos acumulados	(260.319)	(262.594)	(315.149)	(298.629)	(301.303)	(294.826)	(297.019)	(300.503)	(296.855)	(289.450)	(283.299)	(271.537)	(344.402)	(72.865)	26,8%
TOTAL DO PASSIVO	**348.254**	**349.957**	**383.652**	**402.816**	**400.169**	**404.804**	**398.931**	**389.814**	**399.386**	**409.178**	**410.046**	**414.530**	**398.303**	**(16.227)**	**-3,9%**

A empresa apresentou as seguintes variações relevantes em seu Passivo:

O grupo de contas Passivo Circulante apresentou redução de R$ 9,2 milhões influenciado principalmente pelas seguintes variações: Fornecedores em -R$ 9,4 milhões, Empréstimos e financiamentos em +R$ 1,6 milhão, Obrigações sociais em -R$ 1,4 milhão.

O grupo de contas Passivo Não Circulante apresentou redução de R$ 3,2 mil, influenciado principalmente pelas seguintes variações: Empréstimos e financiamentos em -R$ 295,2 mil, Impostos parcelados em -R$ 257,9 mil, Provisão para contingências em +R$ 625,7 mil, Credores em Recuperação Judicial em -R$ 108,9 mil e Debêntures perpétuas em +R$ 33,1 mil.

A variação apresentada no Patrimônio Líquido é gerada pelo resultado líquido do exercício.

PROJUDI - Processo: 0025258-69.2016.8.16.0021 - Ref. mov. 92190.2 - Assinado digitalmente por Alexandre Correa Nasser de Melo:03765173959
03/02/2022: JUNTADA DE PETIÇÃO DE MANIFESTAÇÃO DA PARTE. Arq: Relatório Mensal de Atividades - Dezembro 2021

Documento assinado digitalmente, conforme MP nº 2.200-2/2001, Lei nº 11.419/2006, resolução do Projudi, do TJPR/OE
Validação deste em https://projudi.tjpr.jus.br/projudi/ - Identificador: PJ5NV TGD9R X2369 P4YGB

PROJUDI - Processo: 0025258-69.2016.8.16.0021 - Ref. mov. 92190.2 - Assinado digitalmente por Alexandre Correa Nasser de Melo:03765173959
03/02/2022: JUNTADA DE PETIÇÃO DE MANIFESTAÇÃO DA PARTE. Arq: Relatório Mensal de Atividades - Dezembro 2021

4.7.3 Demonstrativo de Resultado do Período

Kaefer Agro Industrial Ltda.

DRE Mensal

Conta/Descrição (Em 'R$ 0.000)	dez/20	jan/21	fev/21	mar/21	abr/21	mai/21	jun/21	jul/21	ago/21	set/21	out/21	nov/21	dez/21	Variação Mensal	A.H.
Receita Operacional Líquida	**47.499**	**38.791**	**40.466**	**47.302**	**44.045**	**45.881**	**50.935**	**50.964**	**53.671**	**49.202**	**55.379**	**46.689**	**46.648**	**(41)**	**-0,1%**
CPV - Custo do Produdo Vendido	(44.461)	(36.808)	(37.847)	(42.665)	(41.162)	(41.959)	(47.808)	(48.982)	(45.238)	(39.786)	(46.216)	(38.420)	(41.391)	(2.971)	7,7%
% CPV/Receita Líquida	*-93,6%*	*-94,9%*	*-93,5%*	*-90,2%*	*-93,5%*	*-91,5%*	*-93,9%*	*-96,1%*	*-84,3%*	*-80,9%*	*-83,5%*	*-82,3%*	*-88,7%*		
Resultado Bruto	**3.038**	**1.983**	**2.619**	**4.637**	**2.883**	**3.922**	**3.128**	**1.982**	**8.433**	**9.417**	**9.163**	**8.269**	**5.257**	**(3.012)**	**-36,4%**
% Margem Bruta	*6,4%*	*5,1%*	*6,5%*	*9,8%*	*6,5%*	*8,5%*	*6,1%*	*3,9%*	*15,7%*	*19,1%*	*16,5%*	*17,7%*	*11,3%*		
Despesas gerais e administrativas	(424)	(493)	(320)	(363)	(354)	(367)	(501)	(378)	(472)	(436)	(554)	(390)	(393)	(3)	0,7%
Despesas com comercialização	(1.256)	(1.975)	(1.691)	(1.911)	(3.022)	(2.638)	(2.234)	(2.798)	(2.807)	(2.902)	(3.748)	(3.066)	(3.405)	(339)	11,1%
Resultado da Operação*	**1.358**	**(486)**	**608**	**2.363**	**(493)**	**917**	**393**	**(1.194)**	**5.154**	**6.078**	**4.861**	**4.813**	**1.459**	**(3.354)**	**-69,7%**
%Margem Operação	*2,9%*	*-1,3%*	*1,5%*	*5,0%*	*-1,1%*	*2,0%*	*0,8%*	*-2,3%*	*9,6%*	*12,4%*	*8,8%*	*10,3%*	*3,1%*		
Valor justo do ativo biológico	2	-	-	2	-	-	2	-	-	3	-	-	3	3	0,0%
Outros resultados operacionais	(400)	(208)	(354)	386	(316)	(843)	(4.327)	(1.476)	(570)	409	(306)	(38)	(5.285)	(5.247)	13727,3%
Resultado com equivalência patrimonial	-	-	-	65	-	-	(1)	-	-	-	-	-	(0)	(0)	0,0%
Total das Despesas	***(2.078)***	***(2.676)***	***(2.365)***	***(1.822)***	***(3.692)***	***(3.848)***	***(7.061)***	***(4.652)***	***(3.850)***	***(2.927)***	***(4.608)***	***(3.495)***	***(9.081)***	***(5.586)***	***159,8%***
Resultado antes das receitas e despesas financeiras	**960**	**(694)**	**254**	**2.815**	**(809)**	**74**	**(3.933)**	**(2.670)**	**4.584**	**6.489**	**4.555**	**4.775**	**(3.824)**	**(8.598)**	**-180,1%**
%Margem antes do resultado finaceiro	*2,0%*	*-1,8%*	*0,6%*	*6,0%*	*-1,8%*	*0,2%*	*-7,7%*	*-5,2%*	*8,5%*	*13,2%*	*8,2%*	*10,2%*	*-8,2%*		
Despesas financeiras	*(2.102)*	*(2.328)*	*(2.070)*	*(981)*	*(2.027)*	*(1.837)*	*(2.959)*	*(1.542)*	*(1.444)*	*(1.269)*	*(1.834)*	*(1.829)*	*(2.029)*	*(200)*	*10,9%*
Receitas financeiras	*15.341*	*770*	*388*	*2.080*	*155*	*8.233*	*976*	*721*	*501*	*914*	*3.422*	*8.809*	*282*	*(8.527)*	*-96,8%*
Resultado financeiro líquido	13.239	(1.557)	(1.682)	1.099	(1.872)	6.396	(1.983)	(820)	(943)	(355)	1.589	6.980	(1.747)	(8.727)	-125,0%
Resultado antes dos impostos	**14.199**	**(2.251)**	**(1.427)**	**3.914**	**(2.682)**	**6.470**	**(5.916)**	**(3.491)**	**3.640**	**6.134**	**6.144**	**11.755**	**(5.571)**	**(17.326)**	**-147,4%**
I.R / CSLL correntes	1.126	-	-	-	-	-	-	-	-	-	-	-	-	-	0,0%
I.R / CSLL diferidos	(1.809)	2	2	12.600	2	2	3.718	2	2	1.266	2	2	(1.443)	(1.445)	-59259,7%
Resultado líquido do período/exercício	**13.516**	**(2.249)**	**(1.425)**	**16.514**	**(2.679)**	**6.472**	**(2.199)**	**(3.488)**	**3.643**	**7.401**	**6.146**	**11.757**	**(7.014)**	**(18.771)**	**-159,7%**
%Lucro Líquido/Receita Líquida	*28,5%*	*-5,8%*	*-3,5%*	*34,9%*	*-6,1%*	*14,1%*	*-4,3%*	*-6,8%*	*6,8%*	*15,0%*	*11,1%*	*25,2%*	*-15,0%*		

Após analisar os Demonstrativos de Resultados da empresa, seguem abaixo as considerações:

Considerando as contas apresentadas em dezembro de 2021 a empresa apresentou prejuízo de R$ 7,0 milhões na linha Resultado líquido do período/exercício.

Documento assinado digitalmente, conforme MP nº 2.200-2/2001, Lei nº 11.419/2006, resolução do Projudi, do TJPR/OE
Validação deste em https://projudi.tjpr.jus.br/projudi/ - Identificador: PJ5NV TGD9R X2369 P4YGB

4.7.4 Partes Relacionadas

Kaefer Agro Industrial Ltda.

Movimentação de contas: Empresas Ligadas

ATIVO (R$ em mil) Descrição	Saldo Inicial 30/11/2021	Débito	Crédito	Saldo Final 31/12/2021
Debito Coligadas	37.269	33.195	35.465	34.999
RECANTO DOS ABIA ALIMENTOS	6.463	-	-	6.463
KAEFER ADM E PARTIC S.A	20.488	-	-	20.488
VILLA GERMANIA	-	-	-	-
KAEFER INDUSTRIAL DE ALIM. LTDA	10.318	33.195	35.465	8.048
Provisão para perdas com Coligadas	6.463	-	-	6.463
Investimentos (Outras Participações)	32.162	8	0	32.170
RECANTO SABIA ALIMENTOS	853	-	-	853
FRIG. SUL BRASIL LTDA	30.896	-	0	30.896
CREDI COOPAVEL	161	-	-	161
SICOOB	252	8	-	260
Total	**75.894**	**33.203**	**35.465**	**73.632**

PASSIVO (R$ em mil) Descrição	Saldo Inicial 30/11/2021	Débito	Crédito	Saldo Final 31/12/2021
Crédito Coligadas	80.250	38.145	27.756	69.860
CUIABA AGRO AVICOLA LTDA	-	5	5	-
FRIGORIFICO SUL BRASIL	5.367	-	5	5.373
GLOBOAVES SÃO PAULO AGRO AVICOL	46.778	37.997	27.740	36.520
GLOBO SUINOS AGRO PECUARIA LTDA	28.104	143	5	27.967
Total	**80.250**	**38.145**	**27.756**	**69.860**

PROJUDI - Processo: 0025258-69.2016.8.16.0021 - Ref. mov. 92190.2 - Assinado digitalmente por Alexandre Correa Nasser de Melo:03765173959
03/02/2022: JUNTADA DE PETIÇÃO DE MANIFESTAÇÃO DA PARTE. Arq: Relatório Mensal de Atividades - Dezembro 2021

Documento assinado digitalmente, conforme MP nº 2.200-2/2001, Lei nº 11.419/2006, resolução do Projudi, do TJPR/OE
Validação deste em https://projudi.tjpr.jus.br/projudi/ - Identificador: PJ5NV TGD9R X2369 P4YGB

4.8 Demonstrações Financeiras: Interaves Agropecuária Ltda.

4.8.1 Ativos

Interaves Agropecuária Ltda.

Conta/Descrição (Em 'R$ 0.000)	dez/20	jan/21	fev/21	mar/21	abr/21	mai/21	jun/21	jul/21	ago/21	set/21	out/21	nov/21	dez/21	Variação Mensal	A.H.
ATIVO CIRCULANTE	**11.401**	**11.372**	**11.370**	**11.357**	**11.367**	**11.357**	**11.347**	**11.344**	**11.342**	**11.333**	**11.330**	**11.354**	**11.324**	**(30)**	**-0,3%**
Caixa e equivalentes de caixa	0	0	1	1	13	13	13	13	13	12	12	41	55	14	34,8%
Clientes	11.397	11.369	11.366	11.353	11.351	11.341	11.331	11.328	11.326	11.317	11.315	11.310	11.266	(44)	-0,4%
Impostos a recuperar	3	3	3	3	3	3	3	3	3	3	3	3	3	-	0,0%
ATIVO NÃO CIRCULANTE	**-**	**-**	**-**	**-**	**-**	**-**	**-**	**-**	**-**	**-**	**-**	**-**	**-**	**-**	**0,0%**
Outros créditos	-	-	-	-	-	-	-	-	-	-	-	-	-	-	0,0%
TOTAL DO ATIVO	**11.401**	**11.372**	**11.370**	**11.357**	**11.367**	**11.357**	**11.347**	**11.344**	**11.342**	**11.333**	**11.330**	**11.354**	**11.324**	**(30)**	**-0,3%**

4.8.2 Passivos

Interaves Agropecuária Ltda.

Conta/Descrição (Em 'R$ 0.000)	dez/20	jan/21	fev/21	mar/21	abr/21	mai/21	jun/21	jul/21	ago/21	set/21	out/21	nov/21	dez/21	Variação Mensal	A.H.
PASSIVO CIRCULANTE	**87**	**76**	**76**	**64**	**76**	**72**	**65**	**65**	**65**	**58**	**59**	**59**	**57**	**(1)**	**-2,1%**
Fornecedores	-	-	-	-	-	-	-	-	0	-	-	-	-	-	0%
Credores em Recuperação Judicial	87	76	76	64	76	72	65	65	65	58	59	59	57	(1)	-2%
PASSIVO NÃO CIRCULANTE	**688**	**688**	**385**	**370**	**370**	**370**	**358**	**358**	**357**	**356**	**354**	**354**	**367**	**13**	**4%**
Impostos parcelados	-	-	-	-	-	-	-	-	-	-	-	-	-	-	0%
Provisão para contingências	526	526	222	207	207	207	195	195	195	195	195	195	208	13	7%
Credores em Recuperaçcao Judicial	158	158	158	158	158	158	158	158	157	156	154	154	154	(0)	0%
Debêntures perpétuas	4	4	5	5	5	5	5	5	5	5	5	5	6	1	12%
PATRIMONIO LÍQUIDO	**10.625**	**10.607**	**10.910**	**10.923**	**10.921**	**10.916**	**10.924**	**10.921**	**10.920**	**10.919**	**10.918**	**10.942**	**10.899**	**(42)**	**0%**
Capital social	2.205	2.205	2.205	2.205	2.205	2.205	2.205	2.205	2.205	2.205	2.205	2.205	2.205	-	0%
Reserva Debêntures Perpétuas	376	376	286	286	286	286	286	286	286	286	286	286	286	-	0%
Reserva de retenção de lucros	8.044	8.026	8.419	8.432	8.430	8.425	8.434	8.430	8.429	8.428	8.427	8.451	8.409	(42)	-1%
TOTAL DO PASSIVO	**11.401**	**11.372**	**11.370**	**11.357**	**11.367**	**11.357**	**11.347**	**11.344**	**11.342**	**11.333**	**11.330**	**11.354**	**11.324**	**(30)**	**0%**

Documento assinado digitalmente, conforme MP nº 2.200-2/2001, Lei nº 11.419/2006, resolução do Projudi, do TJPR/OE
Validação deste em https://projudi.tjpr.jus.br/projudi/ - Identificador: PJ5NV TGD9R X2369 P4YGB

PROJUDI - Processo: 0025258-69.2016.8.16.0021 - Ref. mov. 92190.2 - Assinado digitalmente por Alexandre Correa Nasser de Melo:03765173959
03/02/2022: JUNTADA DE PETIÇÃO DE MANIFESTAÇÃO DA PARTE. Arq: Relatório Mensal de Atividades - Dezembro 2021

4.8.3 Demonstrativo de Resultado do Período

Interaves Agropecuária Ltda.

DRE Mensal

Conta/Descrição (Em 'R$ 0.000)	dez/20	jan/21	fev/21	mar/21	abr/21	mai/21	jun/21	jul/21	ago/21	set/21	out/21	nov/21	dez/21	Variação Mensal	A.H.
Receita Operacional Líquida	**-**	**-**	**-**	**-**	**-**	**-**	**-**	**-**	**-**	**-**	**-**	**-**	**-**	**-**	**0,0%**
CPV - Custo do Produdo Vendido	-	-	-	-	-	-	-	-	-	-	-	-	-	-	0,0%
% CPV/Rol	*0,0%*	*0,0%*	*0,0%*	*0,0%*	*0,0%*	*0,0%*	*0,0%*	*0,0%*	*0,0%*	*0,0%*	*0,0%*	*0,0%*	*0,0%*		
Resultado Bruto	**-**	**-**	**-**	**-**	**-**	**-**	**-**	**-**	**-**	**-**	**-**	**-**	**-**	**-**	**0,0%**
% Margem Bruta	*0,0%*	*0,0%*	*0,0%*	*0,0%*	*0,0%*	*0,0%*	*0,0%*	*0,0%*	*0,0%*	*0,0%*	*0,0%*	*0,0%*	*0,0%*		
Despesas gerais e administrativas	-	(0)	-	-	-	(4)	(1)	(0)	(1)	(0)	(0)	(3)	(0)	3	-96,1%
Despesas com comercialização	-	-	-	-	-	-	-	-	-	-	-	-	-	-	0,0%
Resultado da Operação*	**-**	**(0)**	**-**	**-**	**-**	**(4)**	**(1)**	**(0)**	**(1)**	**(0)**	**(0)**	**(3)**	**(0)**	**3**	**-96,1%**
%Margem Operação	*0,0%*	*0,0%*	*0,0%*	*0,0%*	*0,0%*	*0,0%*	*0,0%*	*0,0%*	*0,0%*	*0,0%*	*0,0%*	*0,0%*	*0,0%*		
Outros resultados operacionais	-	(15)	-	15	(12)	-	12	(2)	-	-	(0)	-	(1)	(1)	0,0%
Total das Despesas	***-***	***(16)***	***-***	***15***	***(12)***	***(4)***	***11***	***(2)***	***(1)***	***(0)***	***(1)***	***(3)***	***(1)***	***2***	***-68,5%***
Resultado antes das receitas (despesas) financeiras	**-**	**(16)**	**-**	**15**	**(12)**	**(4)**	**11**	**(2)**	**(1)**	**(0)**	**(1)**	**(3)**	**(1)**	**2**	**-68,5%**
%Margem	*0,0%*	*0,0%*	*0,0%*	*0,0%*	*0,0%*	*0,0%*	*0,0%*	*0,0%*	*0,0%*	*0,0%*	*0,0%*	*0,0%*	*0,0%*		
Despesas financeiras	*(2)*	*(2)*	*(2)*	*(2)*	*10*	*(2)*	*(2)*	*(2)*	*(0)*	*(0)*	*(1)*	*27*	*(41)*	*(69)*	*-252,1%*
Receitas financeiras	-	-	-	-	-	-	-	-	-	-	-	-	-	-	*0,0%*
Resultado financeiro líquido	(2)	(2)	(2)	(2)	10	(2)	(2)	(2)	(0)	(0)	(1)	27	(41)	(69)	-252,1%
Resultado antes dos impostos	**(2)**	**(17)**	**(2)**	**13**	**(2)**	**(5)**	**9**	**(4)**	**(1)**	**(1)**	**(1)**	**24**	**(42)**	**(67)**	**-276,3%**
Imposto de renda e contribuição social correntes	-	-	-	-	-	-	-	-	-	-	-	-	-	-	0,0%
Imposto de renda e contribuição social diferidos	-	-	-	-	-	-	-	-	-	-	-	-	-	-	0,0%
Resultado líquido do período/exercício	**(2)**	**(17)**	**(2)**	**13**	**(2)**	**(5)**	**9**	**(4)**	**(1)**	**(1)**	**(1)**	**24**	**(42)**	**(67)**	**-276,3%**
	0,0%	*0,0%*	*0,0%*	*0,0%*	*0,0%*	*0,0%*	*0,0%*	*0,0%*	*0,0%*	*0,0%*	*0,0%*	*0,0%*	*0,0%*		

4.8.4 Partes Relacionadas

Interaves Agropecuária Ltda.

Movimentação de contas: Empresas Ligadas

ATIVO (R$ em mil) Descrição	Saldo Inicial 30/11/2021	Débito	Crédito	Saldo Final 31/12/2021
Debito Coligadas	11.282	14	30	11.266
GLOBOAVES SÃO PAULO AGRO AVICOL	11.282	14	30	11.266
Total	**11.282**	**14**	**30**	**11.266**

PASSIVO (R$ em mil) Descrição	Saldo Inicial 30/11/2021	Débito	Crédito	Saldo Final 31/12/2021
Total	**-**	**-**	**-**	**-**

Documento assinado digitalmente, conforme MP nº 2.200-2/2001, Lei nº 11.419/2006, resolução do Projudi, do TJPR/OE
Validação deste em https://projudi.tjpr.jus.br/projudi/ - Identificador: PJ5NV TGD9R X2369 P4YGB

PROJUDI - Processo: 0025258-69.2016.8.16.0021 - Ref. mov. 92190.2 - Assinado digitalmente por Alexandre Correa Nasser de Melo:03765173959
03/02/2022: JUNTADA DE PETIÇÃO DE MANIFESTAÇÃO DA PARTE. Arq: Relatório Mensal de Atividades - Dezembro 2021

PROJUDI - Processo: 0025258-69.2016.8.16.0021 - Ref. mov. 92190.2 - Assinado digitalmente por Alexandre Correa Nasser de Melo:03765173959
03/02/2022: JUNTADA DE PETIÇÃO DE MANIFESTAÇÃO DA PARTE. Arq: Relatório Mensal de Atividades - Dezembro 2021

4.9 Demonstrações Financeiras: Kaefer Industrial de Alimentos Ltda.

4.9.1 Ativos

Kaefer Industrial de Alimentos Ltda.

Conta/Descrição (Em 'R$ 0.000)	dez/20	jan/21	fev/21	mar/21	abr/21	mai/21	jun/21	jul/21	ago/21	set/21	out/21	nov/21	dez/21	Variação Mensal	A.H.
ATIVO CIRCULANTE	**4.716**	**1.107**	**1.390**	**1.331**	**768**	**1.824**	**2.141**	**4.083**	**5.771**	**2.816**	**4.391**	**4.720**	**2.450**	**(2.270)**	**-48,1%**
Caixa e equivalentes de caixa	4.336	728	1.010	951	388	1.444	1.761	3.703	5.391	2.436	4.011	4.341	2.070	-2.270	-52,3%
Impostos a recuperar	380	380	380	380	380	380	380	380	380	380	380	380	380	-	0,0%
ATIVO NÃO CIRCULANTE	**-**	**-**	**-**	**-**	**-**	**-**	**-**	**-**	**-**	**-**	**-**	**-**	**-**	**-**	**0,0%**
TOTAL DO ATIVO	**4.716**	**1.107**	**1.390**	**1.331**	**768**	**1.824**	**2.141**	**4.083**	**5.771**	**2.816**	**4.391**	**4.720**	**2.450**	**(2.270)**	**-48,1%**

4.9.2 Passivos

Kaefer Industrial de Alimentos Ltda.

Conta/Descrição (Em 'R$ 0.000)	dez/20	jan/21	fev/21	mar/21	abr/21	mai/21	jun/21	jul/21	ago/21	set/21	out/21	nov/21	dez/21	Variação Mensal	A.H.
PASSIVO CIRCULANTE	**10.312**	**6.704**	**6.987**	**6.928**	**6.365**	**7.421**	**7.738**	**9.681**	**11.369**	**8.414**	**9.989**	**10.319**	**8.049**	**(2.270)**	**-22,0%**
Fornecedores	10.311	6.703	6.986	6.927	6.364	7.420	7.737	9.680	11.368	8.413	9.988	10.318	8.048	-2.270	-22,0%
Obrigações tributárias	-	-	-	-	-	-	-	-	-	-	-	-	-	-	0,0%
Credores em Recuperação Judicial	1	1	1	1	1	1	1	1	1	1	1	1	1	0	0,1%
PASSIVO NÃO CIRCULANTE	**61**	**61**	**62**	**63**	**63**	**64**	**65**	**66**	**66**	**67**	**68**	**68**	**69**	**1**	**1,1%**
Credores em Recuperação Judicial	47	48	48	48	49	49	49	50	50	50	51	51	52	0	0,8%
Debêntures Perpétuas	13	14	14	14	15	15	16	16	16	17	17	17	18	0	2,1%
PATRIMONIO LÍQUIDO	**(5.657)**	**(5.658)**	**(5.659)**	**(5.660)**	**(5.660)**	**(5.661)**	**(5.662)**	**(5.663)**	**(5.665)**	**(5.665)**	**(5.666)**	**(5.667)**	**(5.668)**	**(1)**	**0,0%**
Capital social	100	100	100	100	100	100	100	100	100	100	100	100	100	-	0,0%
Reserva Debêntures Perpétuas	838	838	833	833	833	833	833	833	833	833	833	833	833	-	0,0%
Prejuízos acumulados	-6.595	-6.596	-6.592	-6.592	-6.593	-6.594	-6.595	-6.596	-6.597	-6.598	-6.599	-6.600	-6.601	-1	0,0%
TOTAL DO PASSIVO	**4.716**	**1.107**	**1.390**	**1.331**	**768**	**1.824**	**2.141**	**4.083**	**5.771**	**2.816**	**4.391**	**4.720**	**2.450**	**(2.270)**	**-48,1%**

Documento assinado digitalmente, conforme MP nº 2.200-2/2001, Lei nº 11.419/2006, resolução do Projudi, do TJPR/OE
Validação deste em https://projudi.tjpr.jus.br/projudi/ - Identificador: PJ5NV TGD9R X2369 P4YGB

PROJUDI - Processo: 0025258-69.2016.8.16.0021 - Ref. mov. 92190.2 - Assinado digitalmente por Alexandre Correa Nasser de Melo:03765173959
03/02/2022: JUNTADA DE PETIÇÃO DE MANIFESTAÇÃO DA PARTE. Arq: Relatório Mensal de Atividades - Dezembro 2021

4.9.3 Demonstrativo de Resultado do Período

Kaefer Industrial de Alimentos Ltda.

DRE Mensal

Conta/Descrição (Em 'R$ 0.000)	dez/20	jan/21	fev/21	mar/21	abr/21	mai/21	jun/21	jul/21	ago/21	set/21	out/21	nov/21	dez/21	Variação Mensal	A.H.
Receita Operacional Líquida	-	-	-	-	-	-	-	-	-	-	-	-	-	-	**0,0%**
CPV - Custo do Produdo Vendido	-	-	-	-	-	-	-	-	-	-	-	-	-	-	0,0%
% CPV/Receita Líquida	*0,0%*	*0,0%*	*0,0%*	*0,0%*	*0,0%*	*0,0%*	*0,0%*	*0,0%*	*0,0%*	*0,0%*	*0,0%*	*0,0%*	*0,0%*		
Resultado Bruto	-	-	-	-	-	-	-	-	-	-	-	-	-	-	**0,0%**
% Margem Bruta	*0,0%*	*0,0%*	*0,0%*	*0,0%*	*0,0%*	*0,0%*	*0,0%*	*0,0%*	*0,0%*	*0,0%*	*0,0%*	*0,0%*	*0,0%*		
Despesas gerais e administrativas	-	-	-	-	-	-	-	-	(0)	-	-	-	-	-	0,0%
Despesas com comercialização	-	-	-	-	-	-	-	-	-	-	-	-	-	-	0,0%
Resultado da Operação*	-	-	-	-	-	-	-	-	(0)	-	-	-	-	-	**0,0%**
%Margem Operação	*0,0%*	*0,0%*	*0,0%*	*0,0%*	*0,0%*	*0,0%*	*0,0%*	*0,0%*	*0,0%*	*0,0%*	*0,0%*	*0,0%*	*0,0%*		
Valor justo do ativo biológico	-	-	-	-	-	-	-	-	-	-	-	-	-	-	0,0%
Outros resultados operacionais	-	-	-	-	-	-	-	-	-	-	-	-	-	-	0,0%
Total das Despesas	-	-	-	-	-	-	-	-	*(0)*	-	-	-	-	-	***0,0%***
Resultado antes das receitas e despesas financeiras	-	-	-	-	-	-	-	-	(0)	-	-	-	-	-	**0,0%**
%Margem antes do resultado finaceiro	*0,0%*	*0,0%*	*0,0%*	*0,0%*	*0,0%*	*0,0%*	*0,0%*	*0,0%*	*0,0%*	*0,0%*	*0,0%*	*0,0%*	*0,0%*		
Despesas financeiras	*(1)*	*(1)*	*(1)*	*(1)*	*(1)*	*(1)*	*(1)*	*(1)*	*(1)*	*(1)*	*(1)*	*(1)*	*(1)*	*(0)*	*9,5%*
Receitas financeiras	-	-	-	-	-	-	-	-	-	-	-	-	-	-	*0,0%*
Resultado financeiro líquido	(1)	(1)	(1)	(1)	(1)	(1)	(1)	(1)	(1)	(1)	(1)	(1)	(1)	(0)	9,5%
Resultado antes dos impostos	**(1)**	**(1)**	**(1)**	**(1)**	**(1)**	**(1)**	**(1)**	**(1)**	**(1)**	**(1)**	**(1)**	**(1)**	**(1)**	**(0)**	**9,5%**
I.R / CSLL correntes	-	-	-	-	-	-	-	-	-	-	-	-	-	-	0,0%
I.R / CSLL diferidos	-	-	-	-	-	-	-	-	-	-	-	-	-	-	0,0%
Resultado líquido do período/exercício	**(1)**	**(1)**	**(1)**	**(1)**	**(1)**	**(1)**	**(1)**	**(1)**	**(1)**	**(1)**	**(1)**	**(1)**	**(1)**	**(0)**	**9,5%**
%Lucro Líquido/Receita Líquida	*0,0%*	*0,0%*	*0,0%*	*0,0%*	*0,0%*	*0,0%*	*0,0%*	*0,0%*	*0,0%*	*0,0%*	*0,0%*	*0,0%*	*0,0%*		

4.9.4 Partes Relacionadas

Kaefer Industrial de Alimentos Ltda.

Movimentação de contas: Empresas Ligadas

ATIVO (R$ em mil) Descrição	Saldo Inicial 30/11/2021	Débito	Crédito	Saldo Final 31/12/2021
Total	-	-	-	-

PASSIVO (R$ em mil) Descrição	Saldo Inicial 30/11/2021	Débito	Crédito	Saldo Final 31/12/2021
Crédito Coligadas	10.318	35.465	33.195	8.048
KAEFER AGRO INDUSTRIAL LTDA	10.318	35.465	33.195	8.048
Total	**10.318**	**35.465**	**33.195**	**8.048**

Documento assinado digitalmente, conforme MP nº 2.200-2/2001, Lei nº 11.419/2006, resolução do Projudi, do TJPR/OE
Validação deste em https://projudi.tjpr.jus.br/projudi/ - Identificador: PJ5NV TGD9R X2369 P4YGB

4.10 Demonstrações Financeiras: Kaefer Administração e Participações S/A

4.10.1 Ativos

Kaefer Administração e Participações S/A

Conta/Descrição (Em 'R$ 0.000)	dez/20	jan/21	fev/21	mar/21	abr/21	mai/21	jun/21	jul/21	ago/21	set/21	out/21	nov/21	dez/21	Variação Mensal	A.H.
ATIVO CIRCULANTE	**-**	**-**	**-**	**-**	**-**	**-**	**-**	**-**	**-**	**-**	**-**	**-**	**-**	**-**	**0,0%**
ATIVO NÃO CIRCULANTE	**253.597**	**253.597**	**285.558**	**311.162**	**311.162**	**311.162**	**320.361**	**320.361**	**320.361**	**338.043**	**338.043**	**337.844**	**370.546**	**32.702**	**9,7%**
Outros créditos	-	-	-	-	-	-	-	-	-	-	-	-	-	-	0,0%
Partes relacionadas	21.913	21.913	21.913	21.913	21.913	21.913	21.913	21.913	21.913	21.913	21.913	21.714	21.714	-	0,0%
Investimentos	231.684	231.684	263.645	289.249	289.249	289.249	298.448	298.448	298.448	316.130	316.130	316.130	348.832	32.702	10,3%
TOTAL DO ATIVO	**253.597**	**253.597**	**285.558**	**311.162**	**311.162**	**311.162**	**320.361**	**320.361**	**320.361**	**338.043**	**338.043**	**337.844**	**370.546**	**32.702**	**9,7%**

4.10.2 Passivos

Kaefer Administração e Participações S/A

Conta/Descrição (Em 'R$ 0.000)	dez/20	jan/21	fev/21	mar/21	abr/21	mai/21	jun/21	jul/21	ago/21	set/21	out/21	nov/21	dez/21	Variação Mensal	A.H.
PASSIVO CIRCULANTE	**-**	**-**	**-**	**-**	**-**	**-**	**-**	**-**	**-**	**-**	**-**	**-**	**-**	**-**	**0,0%**
PASSIVO NÃO CIRCULANTE	**157.335**	**157.341**	**133.253**	**120.479**	**120.495**	**120.502**	**83.111**	**83.118**	**83.124**	**79.891**	**79.897**	**79.705**	**79.838**	**134**	**0,2%**
Partes relacionadas	38.286	38.286	38.286	38.286	38.286	38.286	38.286	38.083	38.083	38.083	38.083	37.884	37.884	0	0,0%
Credores em Recuperação Judicial	330	333	337	308	321	325	328	332	335	339	343	346	350	4	1,1%
Debêntures perpétuas	114	117	120	115	118	121	123	126	129	132	135	137	140	3	2,0%
Provisão para perda em investimentos	118.605	118.605	94.509	81.770	81.770	81.770	44.373	44.577	44.577	41.337	41.337	41.337	41.464	127	0,3%
PATRIMONIO LÍQUIDO	**96.262**	**96.255**	**152.306**	**190.683**	**190.667**	**190.661**	**237.250**	**237.244**	**237.237**	**258.152**	**258.146**	**258.139**	**290.708**	**32.568**	**12,6%**
Capital social	150.000	150.000	150.000	150.000	150.000	150.000	150.000	150.000	150.000	150.000	150.000	150.000	150.000	-	0,0%
Reserva legal	7.099	7.099	7.099	7.099	7.099	7.099	7.099	7.099	7.099	7.099	7.099	7.099	7.099	-	0,0%
Reserva Debêntures Perpétuas	7.136	7.136	7.136	7.136	7.136	7.136	7.136	7.136	7.136	7.136	7.136	7.136	7.136	-	0,0%
Reserva de retenção de lucros	-	-	-	26.448	26.431	26.425	73.014	73.008	73.001	93.917	93.910	93.904	126.472	32.568	34,7%
Prejuízos acumulados	-67.974	-67.980	-11.930	-	-	-	-	-	-	-	-	-	-	-	0,0%
TOTAL DO PASSIVO	**253.597**	**253.597**	**285.558**	**311.162**	**311.162**	**311.162**	**320.361**	**320.361**	**320.361**	**338.043**	**338.043**	**337.844**	**370.546**	**32.702**	**9,7%**

Documento assinado digitalmente, conforme MP nº 2.200-2/2001, Lei nº 11.419/2006, resolução do Projudi, do TJPR/OE
Validação deste em https://projudi.tjpr.jus.br/projudi/ - Identificador: PJ5NV TGD9R X2369 P4YGB

PROJUDI - Processo: 0025258-69.2016.8.16.0021 - Ref. mov. 92190.2 - Assinado digitalmente por Alexandre Correa Nasser de Melo:03765173959
03/02/2022: JUNTADA DE PETIÇÃO DE MANIFESTAÇÃO DA PARTE. Arq: Relatório Mensal de Atividades - Dezembro 2021

PROJUDI - Processo: 0025258-69.2016.8.16.0021 - Ref. mov. 92190.2 - Assinado digitalmente por Alexandre Correa Nasser de Melo:03765173959
03/02/2022: JUNTADA DE PETIÇÃO DE MANIFESTAÇÃO DA PARTE. Arq: Relatório Mensal de Atividades - Dezembro 2021

4.10.3 Demonstrativo de Resultado do Período

Kaefer Administração e Participações S/A

DRE Mensal

Conta/Descrição (Em 'R$ 0.000)	dez/20	jan/21	fev/21	mar/21	abr/21	mai/21	jun/21	jul/21	ago/21	set/21	out/21	nov/21	dez/21	Variação Mensal	A.H.
Receita Operacional Líquida	**-**	**-**	**-**	**-**	**-**	**-**	**-**	**-**	**-**	**-**	**-**	**-**	**-**		
CPV - Custo do Produdo Vendido	-	-	-	-	-	-	-	-	-	-	-	-	-	-	0,0%
Resultado Bruto	**-**	**-**	**-**	**-**	**-**	**-**	**-**	**-**	**-**	**-**	**-**	**-**	**-**	**-**	**0,0%**
Despesas gerais e administrativas	-	-	-	-	-	-	-	-	(0,200)	-	-	-	(0,130)	(0,1)	0,0%
Outros resultados operacionais	-	-	-	13	-	-	-	-	-	-	-	-	-	-	0,0%
Resultado antes das depesas financeiras liquidas	**-**	**-**	**-**	**13,456**	**-**	**-**	**-**	**-**	**(0,200)**	**-**	**-**	**-**	**(0,130)**	**(0,1)**	**0,0%**
Despesas Financeiras	(7)	(6,6)	(7)	(671)	(16)	(6)	(6)	(6)	(6)	(6)	(6)	(6)	(7)	(0,1)	1,1%
Receitas Financeiras	-	-	-	692	-	-	-	-	-	-	-	-	-	-	0,0%
Resultado Financeiro Líquido	(7)	(6,6)	(7)	21	(16)	(6)	(6)	(6)	(6)	(6)	(6)	(6)	(7)	(0,1)	1,1%
Equivalências patrimoniais	31.766	-	13	38.330	0	-	46.596	-	-	20.922	-	-	32.575	32.575	0,0%
Resultado antes dos impostos	**31.759**	**(6,6)**	**7**	**38.364**	**(16)**	**(6)**	**46.589**	**(6)**	**(7)**	**20.915**	**(6)**	**(6)**	**32.568**	**32.575**	**-502382,8%**
Imposto de renda e contribuição social correntes	-	-	-	-	-	-	-	-	-	-	-	-	-	-	0,0%
Imposto de renda e contribuição social diferidos	-	-	-	-	-	-	-	-	-	-	-	-	-	-	0,0%
Lucro (Prejuízo) do período/exercício	**31.759**	**(7)**	**7**	**38.364**	**(16)**	**(6)**	**46.589**	**(6)**	**(7)**	**20.915**	**(6)**	**(6)**	**32.568**	**32.575**	**-502382,8%**

4.10.4 Partes Relacionadas

Kaefer Administração e Participações S/A

Movimentação de contas: Empresas Ligadas

ATIVO (R$ em mil) Descrição	Saldo Inicial 30/11/2021	Débito	Crédito	Saldo Final 31/12/2021
Credores Diversos	3.582	-	-	3.582
DEBITO ACIONISTAS	3.582	-	-	3.582
Debito Coligadas	18.133	-	-	18.133
CUIABA AGRO AVICOLA LTDA	16.350	-	-	16.350
MCK CONSTRUTORA DE OBRAS LTDA	1.782	-	-	1.782
VILLA GERMANIA	-	-	-	-
Participação em Coligadas	316.130	38.444	5.742	348.832
INTERAVES AGROPECUARIA LT	10.919	-	20	10.899
GLOBOAVES ARGENTINA SA	11.773	27.554	-	39.327
GLOBOAVES SÃO PAULO	285.698	-	5.723	279.976
KAEFER AGRO INDL LTDA	7.136	10.890	-	18.025
NOVO GENA VICULTURA LTDA	604	-	-	604
Total	**337.844**	**38.444**	**5.742**	**370.546**

PASSIVO (R$ em mil) Descrição	Saldo Inicial 30/11/2021	Débito	Crédito	Saldo Final 31/12/2021
Credores Diversos	37.884	-	0	37.884
NOVO GENA VICULTURA LTDA	385	-	-	385
GLOBO AVES SÃO PAULO	17.011	-	0	17.011
KAEFER AGRO INDUSTRIAL LTDA	20.488	-	-	20.488
Provisões para perda em Invervimento	41.337	-	127	41.464
Total	**79.221**	**-**	**127**	**79.348**

Documento assinado digitalmente, conforme MP nº 2.200-2/2001, Lei nº 11.419/2006, resolução do Projudi, do TJPR/OE
Validação deste em https://projudi.tjpr.jus.br/projudi/ - Identificador: PJ5NV TGD9R X2369 P4YGB

4.11 Demonstrações Financeiras: Verok - Agricultura e Pecuária Ltda.

4.11.1 Ativos

Verok - Agricultura e Pecuária Ltda.

Conta/Descrição (Em 'R$ 0.000)	dez/20	jan/21	fev/21	mar/21	abr/21	mai/21	jun/21	jul/21	ago/21	set/21	out/21	nov/21	dez/21	Variação Mensal	A.H.
ATIVO CIRCULANTE	**650**	**643**	**659**	**652**	**649**	**652**	**648**	**656**	**650**	**651**	**659**	**653**	**653**	**0**	**0,1%**
Caixa e equivalentes de caixa	2	0	4	1	8	2	6	5	4	1	12	2	2	-0	-4,6%
Clientes	23	19	26	26	19	25	21	28	25	25	24	24	23	-1	-2,6%
Estoques	3	4	12	9	6	8	3	6	4	8	6	9	10	1	10,7%
Impostos a recuperar	3	3	2	2	2	3	3	3	3	3	3	3	3	0	5,4%
Adiantamentos concedidos	5	2	-	-	-	-	0	-	-	-	-	-	-	-	0,0%
Ativos mantidos para venda	614	614	614	614	614	614	614	614	614	614	614	614	614	-	0,0%
ATIVO NÃO CIRCULANTE	**72.899**	**72.789**	**78.260**	**82.060**	**81.940**	**81.841**	**86.459**	**86.319**	**86.187**	**88.238**	**88.114**	**87.994**	**90.208**	**2.214**	**2,5%**
Impostos a recuperar	-	0	0	0	0	0	0	0	0	-	-	-	-	-	0,0%
Outros créditos	52	52	52	52	52	52	45	39	39	39	39	39	39	-	0,0%
Imposto de renda e Contribuição social diferidos	703	703	703	786	786	786	865	865	865	936	936	936	-	-936	-100,0%
Partes relacionadas	16.152	16.152	16.152	16.152	16.152	16.152	16.152	16.152	16.152	16.152	16.152	16.152	16.152	-	0,0%
Investimentos	9.596	9.596	15.184	19.008	19.008	19.008	23.650	23.650	23.650	25.734	25.734	25.734	28.979	3.245	12,6%
Ativo biológico	4.407	4.397	4.382	4.377	4.360	4.339	4.340	4.304	4.270	4.265	4.238	4.216	4.218	2	0,1%
Imobilizado	41.989	41.890	41.787	41.685	41.582	41.504	41.407	41.309	41.211	41.114	41.016	40.919	40.821	-98	-0,2%
TOTAL DO ATIVO	**73.549**	**73.433**	**78.919**	**82.712**	**82.589**	**82.494**	**87.107**	**86.975**	**86.837**	**88.890**	**88.773**	**88.647**	**90.861**	**2.214**	**2,5%**

4.11.2 Passivos

Verok - Agricultura e Pecuária Ltda.

Conta/Descrição (Em 'R$ 0.000)	dez/20	jan/21	fev/21	mar/21	abr/21	mai/21	jun/21	jul/21	ago/21	set/21	out/21	nov/21	dez/21	Variação Mensal	A.H.
PASSIVO CIRCULANTE	**7.933**	**8.045**	**8.144**	**8.248**	**8.350**	**8.459**	**8.534**	**8.614**	**8.676**	**8.751**	**8.846**	**8.932**	**9.014**	**82**	**0,9%**
Fornecedores	7.279	7.401	7.503	7.595	7.694	7.828	7.883	7.965	8.081	8.156	8.256	8.349	8.441	93	1,1%
Obrigações sociais	56	53	57	61	70	70	72	68	70	69	64	56	45	-12	-20,9%
Obrigações tributárias	6	5	5	5	5	5	6	7	6	6	5	5	5	0	1,8%
Impostos parcelados	547	541	533	527	521	503	520	525	468	470	471	472	472	1	0,2%
Adiantamentos recebidos	-	-	-	-	-	-	2	-	-	-	-	-	-	-	0,0%
Credores em Recuperação Judicial	45	45	45	60	60	52	50	50	50	50	50	50	50	-	0,0%
PASSIVO NÃO CIRCULANTE	**15.618**	**15.555**	**15.491**	**15.424**	**15.362**	**15.299**	**15.240**	**15.178**	**15.121**	**15.062**	**15.005**	**14.952**	**13.880**	**(1.071)**	**-7,2%**
Partes relacionadas	-	-	-	-	-	-	-	-	-	-	-	-	-	-	0,0%
Impostos parcelados	3.271	3.237	3.201	3.166	3.133	3.091	3.062	3.027	2.997	2.968	2.938	2.912	2.887	-25	-0,9%
Provisões para contingências	173	173	173	173	173	173	173	173	173	173	173	173	173	-	0,0%
Imposto de renda e contribuição social diferidos	12.168	12.139	12.110	12.079	12.050	12.029	11.999	11.972	11.945	11.915	11.888	11.861	10.814	-1.046	-8,8%
Credores em Recuperação Judicial	4	4	4	4	4	4	4	4	4	4	4	4	5	0	1,1%
Debêntures perpétuas	1	1	1	1	2	2	2	2	2	2	2	2	2	0	2,1%
Provisão para perda em investimentos	-	-	-	-	-	-	-	-	-	-	-	-	-	-	0,0%
PATRIMONIO LÍQUIDO	**49.998**	**49.833**	**55.285**	**59.040**	**58.878**	**58.735**	**63.332**	**63.182**	**63.040**	**65.076**	**64.923**	**64.763**	**67.967**	**3.204**	**4,9%**
Capital social	28.781	28.781	28.781	28.781	28.781	28.781	28.781	28.781	28.781	28.781	28.781	28.781	28.781	-	0,0%
Ajuste de avaliação patrimonial	22.555	22.500	22.444	22.388	22.332	22.291	22.238	22.185	22.133	22.080	22.027	21.974	21.921	-53	-0,2%
Reserva Debêntures Perpétuas	86	86	86	86	86	86	86	86	86	86	86	86	86	-	0,0%
Reserva de retenção de lucros	-	-	-	7.785	7.679	7.577	12.226	12.130	12.041	14.129	14.029	13.922	17.179	3.257	23,4%
Prejuízos acumulados	-1.424	-1.534	3.974	-	-	-	-	-	-	-	-	-	-	-	0,0%
TOTAL DO PASSIVO	**73.549**	**73.433**	**78.919**	**82.712**	**82.589**	**82.494**	**87.107**	**86.975**	**86.837**	**88.890**	**88.773**	**88.647**	**90.861**	**2.214**	**2,5%**

Documento assinado digitalmente, conforme MP nº 2.200-2/2001, Lei nº 11.419/2006, resolução do Projudi, do TJPR/OE
Validação deste em https://projudi.tjpr.jus.br/projudi/ - Identificador: PJ5NV TGD9R X2369 P4YGB

PROJUDI - Processo: 0025258-69.2016.8.16.0021 - Ref. mov. 92190.2 - Assinado digitalmente por Alexandre Correa Nasser de Melo:03765173959
03/02/2022: JUNTADA DE PETIÇÃO DE MANIFESTAÇÃO DA PARTE. Arq: Relatório Mensal de Atividades - Dezembro 2021

PROJUDI - Processo: 0025258-69.2016.8.16.0021 - Ref. mov. 92190.2 - Assinado digitalmente por Alexandre Correa Nasser de Melo:03765173959
03/02/2022: JUNTADA DE PETIÇÃO DE MANIFESTAÇÃO DA PARTE. Arq: Relatório Mensal de Atividades - Dezembro 2021

4.11.3 Demonstrativo de Resultado do Período

Verok - Agricultura e Pecuária Ltda.

DRE Mensal

Conta/Descrição (Em 'R$ 0.000)	dez/20	jan/21	fev/21	mar/21	abr/21	mai/21	jun/21	jul/21	ago/21	set/21	out/21	nov/21	dez/21	Variação Mensal	A.H.
Receita Operacional Líquida	**34**	**27**	**28**	**36**	**30**	**34**	**36**	**37**	**36**	**36**	**32**	**32**	**25**	**(6)**	**-20,4%**
CPV - Custo do Produdo Vendido	(168)	(82)	(79)	(96)	(91)	(95)	(94)	(93)	(88)	(85)	(95)	(99)	(76)	22	-22,7%
% CPV/Receita Líquida	*-500,2%*	*-304,3%*	*-280,2%*	*-264,0%*	*-307,0%*	*-276,7%*	*-265,0%*	*-252,5%*	*-247,9%*	*-238,3%*	*-297,0%*	*-309,6%*	*-300,6%*		
Lucro Bruto	**(134)**	**(55)**	**(51)**	**(60)**	**(61)**	**(60)**	**(59)**	**(56)**	**(53)**	**(50)**	**(63)**	**(67)**	**(51)**	**16**	**-23,8%**
% Margem Bruta	*-400,2%*	*-204,3%*	*-180,2%*	*-164,0%*	*-207,0%*	*-176,7%*	*-165,0%*	*-152,5%*	*-147,9%*	*-138,3%*	*-197,0%*	*-209,6%*	*-200,6%*		
Despesas gerais e administrativas	(25)	(49)	(25)	(59)	(51)	(27)	(41)	(32)	(26)	(31)	(27)	(26)	(26)	0	-0,6%
Despesas com comercialização	-	-	-	-	-	-	-	-	-	-	-	-	-		
Resultado da Operação*	**(159)**	**(104)**	**(76)**	**(118)**	**(112)**	**(88)**	**(100)**	**(88)**	**(79)**	**(80)**	**(90)**	**(93)**	**(77)**	**16**	**-17,3%**
%Margem Operação	*-475,1%*	*-385,0%*	*-269,9%*	*-326,0%*	*-377,7%*	*-256,5%*	*-279,9%*	*-238,2%*	*-220,9%*	*-224,0%*	*-281,6%*	*-291,7%*	*-303,2%*		
Outros resultados operacionais	25	(85)	(85)	(61)	(73)	(62)	(57)	(80)	(80)	(56)	(80)	(80)	(59)	21	-25,8%
Total das Despesas	***25***	***(85)***	***(85)***	***(61)***	***(73)***	***(62)***	***(57)***	***(80)***	***(80)***	***(56)***	***(80)***	***(80)***	***(59)***	***21***	***-25,8%***
Resultado antes das receitas e despesas financeiras	**(134)**	**(189)**	**(161)**	**(179)**	**(184)**	**(150)**	**(156)**	**(168)**	**(159)**	**(136)**	**(170)**	**(173)**	**(136)**	**37**	**-21,2%**
%Margem antes do resultado finaceiro	*-401,4%*	*-697,1%*	*-570,1%*	*-494,3%*	*-623,3%*	*-438,1%*	*-438,4%*	*-455,2%*	*-445,7%*	*-380,4%*	*-533,0%*	*-543,4%*	*-537,8%*		
Despesas financeiras	*(5)*	*(5)*	*(5)*	*(4)*	*(6)*	*(16)*	*2*	*(9)*	*(10)*	*(12)*	*(11)*	*(14)*	*(15)*	*(2)*	*11,1%*
Receitas financeiras	*0*	*0*	*0*	*0*	*0*	*2*	*0*	*0*	*0*	*0*	*0*	*0*	*0*	*(0)*	*-59,1%*
Resultado financeiro líquido	(5)	(5)	(4)	(4)	(6)	(14)	2	(9)	(10)	(12)	(11)	(14)	(15)	(2)	11,1%
Equivalência patrimonial	3.165	-	-	3.824	0	-	4.642	-	-	2.084	-	-	3.245	3.245	0,0%
Resultado antes dos impostos	**3.025**	**(194)**	**(165)**	**3.641**	**(190)**	**(164)**	**4.488**	**(177)**	**(169)**	**1.935**	**(181)**	**(187)**	**3.094**	**3.280**	**-1755,5%**
I.R / CSLL correntes	-	-	-	-	-	-	-	-	-	-	-	-	-	-	0,0%
I.R / CSLL diferidos	82	29	29	114	29	21	109	27	27	100	27	27	110	83	305,7%
Resultado líquido do período/exercício	**3.107**	**(165)**	**(136)**	**3.755**	**(162)**	**(143)**	**4.597**	**(150)**	**(142)**	**2.036**	**(154)**	**(160)**	**3.204**	**3.364**	**-2107,1%**
%Lucro Líquido/Receita Líquida	*9273,9%*	*-609,2%*	*-483,8%*	*10346,4%*	*-546,2%*	*-417,7%*	*12891,8%*	*-405,4%*	*-397,9%*	*5675,0%*	*-482,1%*	*-501,7%*	*12649,1%*		

4.11.4 Partes Relacionadas

Verok - Agricultura e Pecuária Ltda.

Movimentação de contas: Empresas Ligadas

ATIVO (R$ em mil) Descrição	Saldo Inicial 30/11/2021	Débito	Crédito	Saldo Final 31/12/2021
Debito Coligadas	16.152	-	-	16.152
VLK AGRICULTURA E PECUARIA LTDA	5.296	-	-	5.296
RK EMPREENDIMENTOS IMOBILIARIO	4.255	-	-	4.255
VLK AGRICULTURA E PECUARIA LTDA	3.300	-	-	3.300
RK EMPREENDIMENTOS IMOBILIARIO	3.300	-	-	3.300
Investimentos (Participação em Coligada)	25.734	3.245	-	28.979
KAEFER ADM E PARTIC S.A.	25.734	3.245	-	28.979
Total	**41.885**	**3.245**	**-**	**45.130**

PASSIVO (R$ em mil) Descrição	Saldo Inicial 30/11/2021	Débito	Crédito	Saldo Final 31/12/2021
Debito Coligadas	8.335	22	124	8.437
GLOBOAVES SÃO PAULO LTDA	8.335	22	124	8.437
GLOBO AVES AGRO/AGROP. LTDA	-	-	-	-
Total	**8.335**	**22**	**124**	**8.437**

Documento assinado digitalmente, conforme MP nº 2.200-2/2001, Lei nº 11.419/2006, resolução do Projudi, do TJPR/OE
Validação deste em https://projudi.tjpr.jus.br/projudi/ - Identificador: PJ5NV TGD9R X2369 P4YGB

CREDIBILITÀ
ADMINISTRAÇÕES JUDICIAIS

Escritório Curitiba | PR
Avenida Iguaçu, 2820 | Sala 1001
80.240-031
(41) 3156.3123

Escritório São Paulo | SP
Av. Engenheiro Luiz Carlos Berini, 105 | Sala 506
04.571-010
(11) 3171.3669

Escritório Blumenau | SC
Rua. Dr. Amadeu da Luz, 100 | Sala 101
89.010-160
(47) 3042-1259

credibilita.adv.br
contato@credibilita.adv.br

PROJUDI - Processo: 0025258-69.2016.8.16.0021 - Ref. mov. 92190.2 - Assinado digitalmente por Alexandre Correa Nasser de Melo:03765173959
03/02/2022: JUNTADA DE PETIÇÃO DE MANIFESTAÇÃO DA PARTE. Arq: Relatório Mensal de Atividades - Dezembro 2021

Documento assinado digitalmente, conforme MP nº 2.200-2/2001, Lei nº 11.419/2006, resolução do Projudi, do TJPR/OE
Validação deste em https://projudi.tjpr.jus.br/projudi/ - Identificador: PJ5NV TGD9R X2369 P4YGB