



AO DOUTO JUIZ DE DIREITO DA VARA CÍVEL DA COMARCA DE AMPÉRE -
ESTADO DO PARANÁ

Processo nº 0000374-58.2019.8.16.0186

CREDIBILITÄ ADMINISTRAÇÃO JUDICIAL E SERVIÇOS LTDA., nomeada Administradora Judicial no processo supracitado, de Recuperação Judicial, em que são recuperandas **IORELLO & SANGALI LTDA. e IORELLO & SILVA LTDA**, vem, respeitosamente, à presença de Vossa Excelência, em atenção ao art. 22, II, “c”, da Lei 11.101/2005, requer a juntada do relatório mensal das atividades das “Recuperandas”.


O relatório, denominado “Relatório Mensal de Atividades - RMA”, foi elaborado com as informações quantitativas e qualitativas fornecidas pelas Recuperandas, considerando como mês de referência agosto de 2022.

Nestes termos, pede deferimento.

Ampére/PR, 03 de outubro de 2022.

Alexandre Correa Nasser de Melo
OAB/PR 38.515

Ricardo Andraus
OAB/PR 31.177



RMA Relatório
Mensal de
Atividades



Recuperação Judicial da(s) Empresa(s):
FIORELLO & SANGALI LTDA

Competência: agosto de 2022



Documento assinado digitalmente, conforme MP nº 2.200-2/2001, Lei nº 11.419/2006, resolução do Projudi, do TJPR/OE
Validação deste em <https://projudi.tjpr.jus.br/projudi/> - Identificador: PJ62R T5NNS FLL37 YF5U3

CONSIDERAÇÕES INICIAIS

Excelentíssimo Senhor Doutor Juiz Substituto da Vara Cível da Comarca de Ampére - PR

Processo n° 0000374-58.2019.8.16.0186

A Credibilità – Administrações Judiciais, nomeada Administradora Judicial, vem, respeitosamente, à presença de Vossa Excelência, apresentar o relatório mensal das atividades das “Recuperandas”:

- FIORELLO & SANGALI LTDA;
- FIORELLO & SILVA LTDA.

Este relatório, denominado “*Relatório Mensal de Atividades - RMA*” foi elaborado com as informações quantitativas e qualitativas fornecidas pelas Recuperandas, contemplando as análises do mês de **agosto de 2022**, conforme solicitações desta Administradora Judicial.

Tem como objetivo:

- Fornecer informações sobre as atividades econômicas das Recuperandas;
- Apresentar informações financeiras e econômicas.

Com relação às informações contidas neste documento, a Administradora Judicial fica à disposição para prestar esclarecimentos ou informações adicionais.

Atenciosamente,

Credibilità Administrações Judiciais



GLOSSÁRIO

AC - Ativo Circulante

ACF - Ativo Circulante Financeiro

ACO - Ativo Circulante Operacional

A.H. – Análise Horizontal

AJ - Administrador Judicial

ANC - Ativo Não Circulante

A.V. – Análise Vertical

BP - Balanço Patrimonial

DRE - Demonstrativo de Resultado do Exercício

EBITDA - Earnings Before Interest, Taxes, Depreciation and Amortization Ou Lucro Antes dos Juros, Impostos, Depreciação e Amortização.

IFs - Instituições Financeiras

LL - Lucro Líquido

LO - Lucro Operacional

PC - Passivo Circulante

PCF - Passivo Circulante Financeiro

PCO - Passivo Circulante Operacional

PL - Patrimônio Líquido

PNC - Passivo Não Circulante

RJ - Recuperação Judicial

RL - Receita Líquida

ROL - Receita Operacional Líquida ou Receita Líquidas de Vendas



ÍNDICE

1	INFORMAÇÕES GERAIS DAS RECUPERANDAS	4
1.1	QUADRO SOCIETÁRIO E ATIVIDADE	4
1.2	ANÁLISE DO FATURAMENTO BRUTO	6
1.3	EVOLUÇÃO DO QUADRO DE COLABORADORES.....	7
1.4	PASSIVO SUJEITO A RECUPERAÇÃO JUDICIAL	8
2	DEMONSTRAÇÕES FINANCEIRAS.....	9
2.1	DEMONSTRAÇÕES FINANCEIRAS – FIORELLO & SANGALI.....	10
2.2	DEMONSTRAÇÕES FINANCEIRAS – FIORELLO & SILVA	13



1 INFORMAÇÕES GERAIS DAS RECUPERANDAS

1.1 Quadro societário e atividade

1.1.1 FIORELLO & SANGALI LTDA – CNPJ: 07.660.055/0001-77

NOMES	QUOTAS	R\$ CAPITAL	%
JÚLIO CÉZAR FIORELLO	6.000	600.000,00	60%
SANDRO LUIZ SANGALI	4.000	400.000,00	40%
TOTAL	10.000	1.000.000,00	100%

Dados retirados de: PROJUDI - Processo: 0000374-58.2019.8.16.0186 - Ref. mov. 1.1

CÓDIGO E DESCRIÇÃO DA ATIVIDADE ECONÔMICA PRINCIPAL

31.01-2-00 - Fabricação de móveis com predominância de madeira

CÓDIGO E DESCRIÇÃO DAS ATIVIDADES ECONÔMICAS SECUNDÁRIAS

47.54-7-01 - Comércio varejista de móveis

49.30-2-02 - Transporte rodoviário de carga, exceto produtos perigosos e mudanças, intermunicipal, interestadual e internacional.



1.1.2 SANGALI & SILVA LTDA – CNPJ: 10.608.783/0001-44

NOMES	QUOTAS	R\$ CAPITAL	%
GARDILIANE SANGALI	2.500	2.500,00	5%
IVANIA SIMONETTO FIORELLO	47.500	47.500,00	95%
TOTAL	50.000	50.000,00	100%

Dados retirados de: PROJUDI - Processo: 0000374-58.2019.8.16.0186 - Ref. mov. 1.1

CÓDIGO E DESCRIÇÃO DA ATIVIDADE ECONÔMICA PRINCIPAL

31.01-2-00 - Fabricação de móveis com predominância de madeira

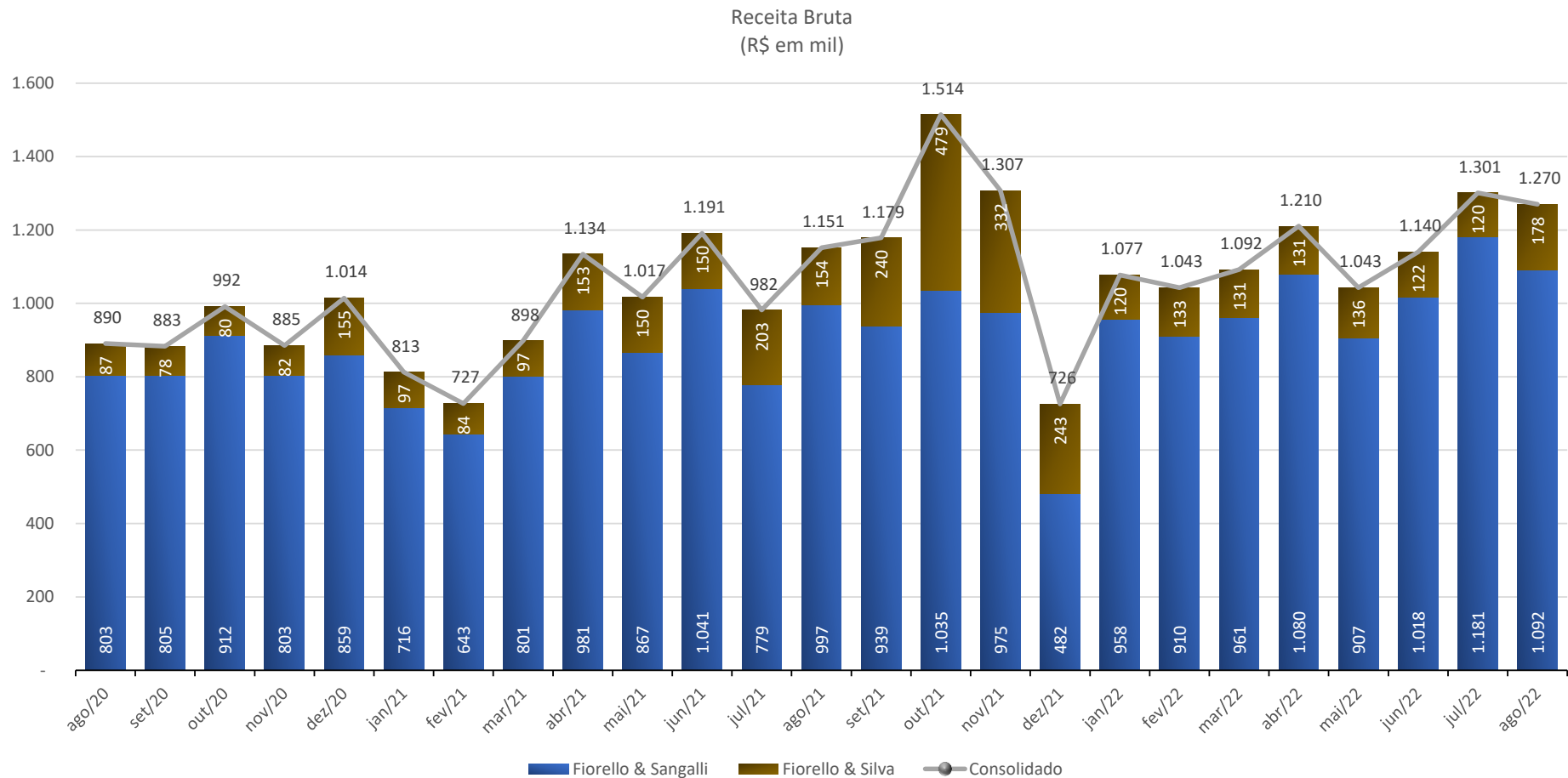
CÓDIGO E DESCRIÇÃO DAS ATIVIDADES ECONÔMICAS SECUNDÁRIAS

47.54-7-01 - Comércio varejista de móveis (Dispensada *)

49.30-2-02 - Transporte rodoviário de carga, exceto produtos perigosos e mudanças, intermunicipal, interestadual e internacional



1.2 Análise do Faturamento Bruto



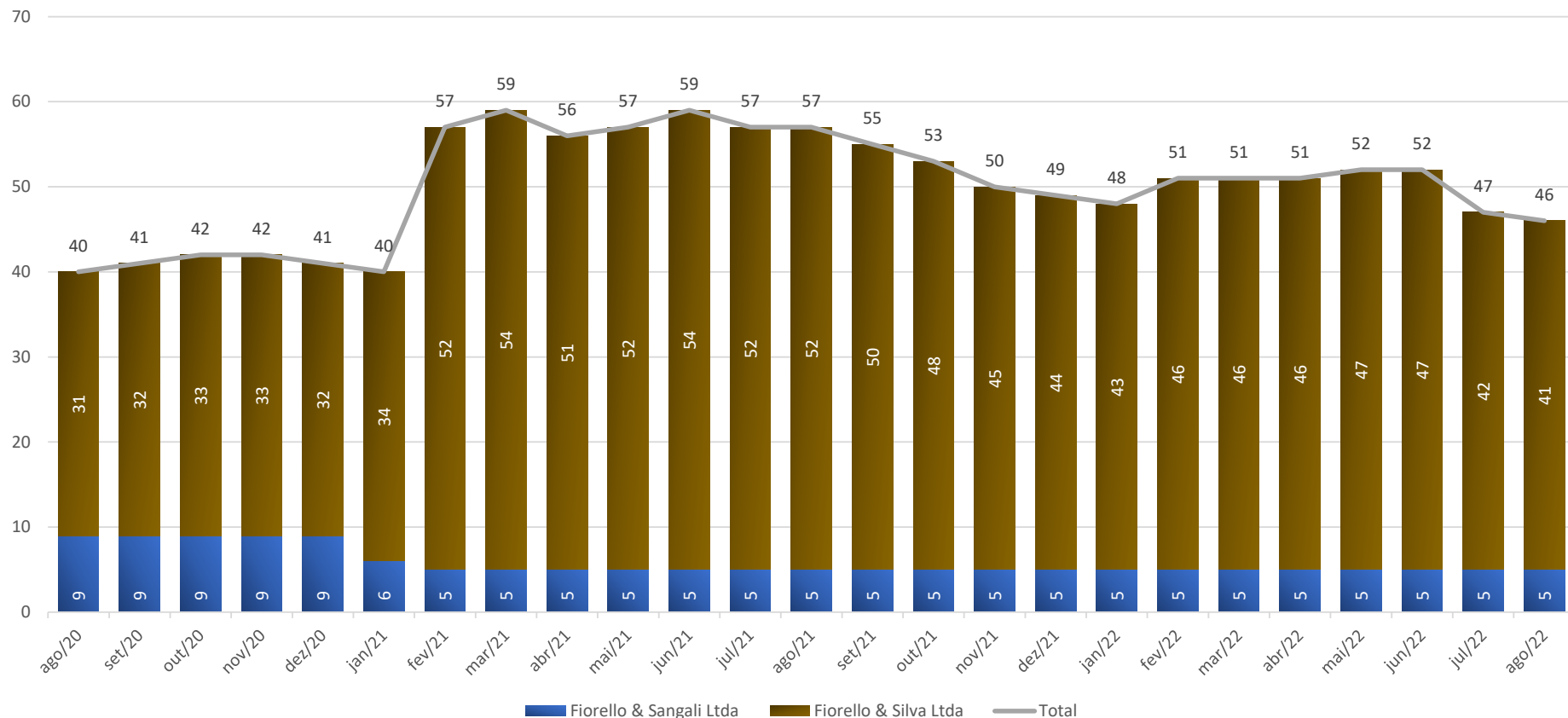
Nota de esclarecimento e análise

- Os relatórios contábeis da empresa demonstram o faturamento bruto consolidado do grupo no valor de R\$ 1,3 milhão;
- Destaca-se que o faturamento da empresa Fiorello & Silva é exclusivamente à empresa Fiorello & Sangalli.



1.3 Evolução do Quadro de Colaboradores

Evolução Colaboradores CLT Grupo Fiorello



No mês de agosto de 2022 o grupo empregou 46 colaboradores.

A empresa Sangali apresenta 5 colaboradores, e a Silva, apresenta 41 funcionários.



1.4 Passivo Sujeito a Recuperação Judicial

Em 21/03/2019 as Recuperandas juntaram aos autos (mov. 1.50) a Lista de Credores (“1ª Lista de Credores”). A dívida expressa na 1ª Lista de Credores Totalizava R\$ 10.763.126,66, com 57 credores relacionados.

Em 16/09/2019 houve retificação da lista, juntando aos autos (Mov. 187.2) a Lista de Credores (“2ª Lista de Credores). A dívida expressa na 2ª Lista de Credores totaliza R\$ 5.609.135,88 com 56 credores relacionados.

Classes	Credores	Valor em R\$
Classe I - Trabalhista	7	16.527,99
Classe II - Garantia Real	0	0,00
Classe III - Quirografário	36	5.485.427,26
Classe IV - ME e EPP	13	107.180,63
Total Geral	56	5.609.135,88

Nota de esclarecimento e análise

O quadro de credores não sofreu qualquer alteração desde a publicação da lista do Administrador Judicial, conforme preconiza o art. 7º da Lei 11.101/05.



2 DEMONSTRAÇÕES FINANCEIRAS

- Fiorello & Sangali
 - Demonstrativo de Resultados
 - Balanço Patrimonial

- Fiorello & Silva
 - Demonstrativo de Resultados
 - Balanço Patrimonial



2.1 Demonstrações Financeiras – Fiorello & Sangali

2.1.1 Demonstrativo de Resultado

Fiorello & Sangali Ltda

Em R\$ em milhares

DEMONSTRAÇÃO DE RESULTADO DO EXERCÍCIO	ago/21	set/21	out/21	nov/21	dez/21	jan/22	fev/22	mar/22	abr/22	mai/22	jun/22	jul/22	ago/22	Variação Mês Anterior	
														ago/22-jul/22	Var.%
(+) Receita Operacional Bruta	996,9	938,8	1.035,0	975,0	482,4	957,7	910,0	960,7	1.079,5	906,5	1.017,8	1.181,0	1.092,0	(89,1)	-7,5%
(-) Deduções	(195,1)	(205,0)	(250,2)	(227,6)	(122,1)	(209,8)	(259,2)	(242,2)	(324,0)	(276,2)	(259,0)	(240,1)	(241,9)	(1,9)	0,8%
(=) Receita Operacional Líquida (ROL)	801,9	733,8	784,8	747,3	360,4	747,9	650,8	718,5	755,5	630,4	758,8	941,0	850,1	(90,9)	-9,7%
(-) Custos	(600,1)	(517,0)	(678,0)	(533,8)	(300,8)	(574,9)	(619,3)	(503,9)	(517,1)	(397,1)	(574,2)	(760,0)	(746,9)	13,2	-1,7%
% Custos sobre ROL	-74,8%	-70,5%	-86,4%	-71,4%	-83,5%	-76,9%	-95,2%	-70,1%	-68,4%	-63,0%	-75,7%	-80,8%	-87,9%		
(=) Resultado Bruto	201,8	216,7	106,8	213,5	59,5	173,0	31,5	214,7	238,4	233,3	184,6	180,9	103,2	(77,7)	-43,0%
% Resultado Bruto sobre ROL	25,2%	29,5%	13,6%	28,6%	16,5%	23,1%	4,8%	29,9%	31,6%	37,0%	24,3%	19,2%	12,1%		
(-) Despesas Operacionais	(210,5)	(164,8)	(173,0)	(159,7)	(144,6)	(152,9)	(66,0)	(170,3)	(194,7)	(194,6)	(198,2)	(162,1)	(177,0)	(14,9)	9,2%
Despesas com Pessoal	(3,7)	(1,0)	(3,7)	(5,8)	(4,4)	(4,5)	(4,4)	(4,5)	(4,5)	(5,9)	(4,1)	(4,1)	(4,1)	0,0	0,0%
Impostos, taxas e contribuições	(6,4)	(1,2)	(1,6)	(1,5)	(1,2)	(5,2)	(2,7)	(5,4)	(5,4)	(4,7)	(1,5)	(1,4)	(1,4)	0,0	-0,1%
Despesas gerais	(200,4)	(162,3)	(167,7)	(152,2)	(138,8)	(143,2)	(56,9)	(160,4)	(180,8)	(182,0)	(190,6)	(153,0)	(168,8)	(15,9)	10,4%
Outras despesas operacionais	0,0	(0,2)	0,0	(0,3)	(0,3)	0,0	(2,0)	0,0	(4,0)	(2,0)	(2,0)	(3,5)	(2,6)	0,9	-26,8%
(+) Outras Receitas Operacionais	0,0	0,0	0,0	0,0	0,0	0,0	0,0	0,0	0,0	0,0	0,0	0,0	0,0	0,0	0,0%
(=) Result. antes Receitas Desp. Financeiras	(8,8)	52,0	(66,3)	53,8	(85,0)	20,1	(34,5)	44,3	43,7	38,7	(13,6)	18,8	(73,8)	(92,6)	-492,2%
% Result. antes Receitas Desp. Financeiras sobre ROL	-1,1%	7,1%	-8,4%	7,2%	-23,6%	2,7%	-5,3%	6,2%	5,8%	6,1%	-1,8%	2,0%	-8,7%	(0,1)	-534,2%
(+/-) Resultado Financeiro	(23,1)	(30,7)	(13,7)	(17,1)	(12,8)	(14,3)	(26,2)	(29,4)	(38,4)	(33,2)	(24,9)	(35,6)	(38,0)	(2,4)	6,7%
Receitas Financeiras	0,5	0,4	2,5	0,1	6,6	2,0	0,9	1,0	0,8	0,4	1,0	1,1	1,2	0,1	8,0%
Despesas Financeiras	(23,7)	(31,0)	(16,2)	(17,2)	(19,4)	(16,3)	(27,1)	(30,5)	(39,2)	(33,6)	(25,8)	(36,7)	(39,2)	(2,5)	6,7%
(+) Outras Receitas não Operacionais	0,0	0,0	0,0	0,0	69,2	0,0	53,2	0,0	0,0	0,0	6,8	0,0	232,5	232,5	0,0%
(-) Outras Despesas não Operacionais	0,0	0,0	0,0	0,0	0,0	0,0	0,0	0,0	0,0	0,0	0,0	0,0	(85,2)	(85,2)	0,0%
(+) IRPJ e CSLL	0,0	0,0	0,0	0,0	0,0	(1,2)	0,0	(1,3)	(1,0)	0,0	3,4	0,0	0,0	0,0	0,0%
(=) Resultado Líquido do Exercício	(31,9)	21,3	(80,0)	36,6	(28,7)	4,6	(7,4)	13,7	4,3	5,5	(28,2)	(16,8)	35,4	52,3	-310,6%
% Resultado Líquido do Exercício sobre ROL	-4,0%	2,9%	-10,2%	4,9%	-8,0%	0,6%	-1,1%	1,9%	0,6%	0,9%	-3,7%	-1,8%	4,2%		

Nota de esclarecimento e análise

- No mês em análise a Receita Operacional Líquida atingiu o valor de R\$ 850,1 mil;
- O Custo representou -87,9% do ROL do período em análise;
- O Resultado apresentou Lucro Bruto representando 12,1% da ROL;
- As Despesas Operacionais apresentaram redução de 14,9 mil, comparado ao mês anterior;
- Diante de toda apuração supra, após aplicar as variações do resultado financeiro e receitas não operacionais, chega-se ao Resultado Líquido do Exercício, positivo em R\$ 35,4 mil.



2.1.2 Balanço Patrimonial (Ativo)

Fiorello & Sangali Ltda
Em R\$ em milhares

ATIVO	ago/21	set/21	out/21	nov/21	dez/21	jan/22	fev/22	mar/22	abr/22	mai/22	jun/22	jul/22	ago/22	Variação Mês Anterior	
														ago/22-jul/22	Var. %
ATIVO CIRCULANTE	10.403,0	10.633,4	10.411,3	10.354,3	10.008,5	10.333,8	10.346,8	10.699,9	11.157,0	11.350,4	11.191,3	11.370,9	11.376,7	5,7	0,1%
% sobre ATIVO TOTAL	83,8%	84,3%	84,2%	84,1%	83,8%	84,3%	84,4%	86,3%	86,8%	87,1%	87,0%	87,3%	88,0%		
DISPONÍVEL	219,8	392,4	284,0	230,8	495,5	252,5	293,6	431,2	331,4	254,3	205,8	189,9	500,7	310,8	163,6%
CLIENTES	1.909,4	1.957,4	1.960,4	1.914,4	1.331,8	1.959,5	2.220,1	2.360,3	2.720,2	2.829,9	2.783,8	3.169,7	3.040,5	(129,1)	-4,1%
OUTROS CRÉDITOS	4.301,6	4.336,5	4.327,2	4.293,4	4.042,2	4.089,9	3.998,7	4.170,1	4.238,2	4.085,6	4.083,5	3.935,7	3.884,4	(51,2)	-1,3%
ESTOQUE	3.225,6	3.213,8	3.115,5	3.200,4	3.432,7	3.331,0	3.138,4	3.047,6	3.181,6	3.500,2	3.443,0	3.405,5	3.284,4	(121,2)	-3,6%
DESPESAS PAGAS ANTECIPADAMENTE	746,6	733,3	724,3	715,2	706,2	701,0	695,9	690,7	685,5	680,4	675,2	670,1	666,6	(3,5)	-0,5%
ATIVO NÃO-CIRCULANTE	2.008,6	1.975,6	1.954,5	1.953,1	1.941,1	1.929,1	1.917,1	1.702,9	1.690,2	1.678,3	1.666,4	1.654,5	1.557,3	(97,1)	-5,9%
% sobre ATIVO TOTAL	16,2%	15,7%	15,8%	15,9%	16,2%	15,7%	15,6%	13,7%	13,2%	12,9%	13,0%	12,7%	12,0%		
REALIZÁVEL A LONGO PRAZO	215,9	223,8	231,0	241,5	241,4	241,3	241,3	39,0	39,0	38,9	38,9	38,9	38,8	(0,0)	-0,1%
Tributos a recuperar	1,1	1,0	1,0	0,9	0,8	0,8	0,7	0,7	0,6	0,6	0,6	0,5	0,5	(0,0)	-8,4%
Depósitos judiciais	214,6	222,5	229,8	240,3	240,3	240,3	240,3	38,1	38,1	38,1	38,1	38,1	38,1	0,0	0,0%
Outros créditos	0,2	0,2	0,2	0,2	0,2	0,2	0,2	0,2	0,2	0,2	0,2	0,2	0,2	0,0	0,0%
IMOBILIZADO	1.792,7	1.751,8	1.723,5	1.711,6	1.699,7	1.687,8	1.675,8	1.663,9	1.651,2	1.639,4	1.627,5	1.615,6	1.518,5	(97,1)	-6,0%
TOTAL DO ATIVO	12.411,6	12.609,0	12.365,8	12.307,3	11.949,6	12.262,9	12.263,9	12.402,9	12.847,3	13.028,7	12.857,7	13.025,4	12.934,0	(91,4)	-0,7%

Nota de esclarecimento e análise

- As contas do grupo Ativo Circulante apresentaram aumento de 0,1% quando comparado ao mês anterior.
- O grupo de contas Ativo Não Circulante apresentou variação no período, com redução em -5,9%.
- O Ativo no período da análise apresentou redução de -0,7% quando comparado ao mês anterior.

2.1.3 Balanço Patrimonial (Passivo)

Fiorello & Sangali Ltda
Em R\$ em milhares

PASSIVO E PATRIMÔNIO LÍQUIDO (PL)	ago/21	set/21	out/21	nov/21	dez/21	jan/22	fev/22	mar/22	abr/22	mai/22	jun/22	jul/22	ago/22	Variação Mês Anterior	
	ago/22	ago/22	ago/22	ago/22	ago/22	ago/22	ago/22	ago/22	ago/22	ago/22	ago/22	ago/22	ago/22	ago/22-jul/22	Var.%
PASSIVO CIRCULANTE	1.368,2	1.544,4	1.381,2	1.286,1	1.001,9	1.310,6	1.319,0	1.444,3	1.884,4	2.060,3	1.917,6	2.102,1	1.975,3	(126,8)	-6,0%
% sobre TOTAL DO PASSIVO E PATRIMÔNIO LÍQUIDO	11,0%	12,2%	11,2%	10,4%	8,4%	10,7%	10,8%	11,6%	14,7%	15,8%	14,9%	16,1%	15,3%		
EMPRÉSTIMOS E FINANCIAMENTOS	874,7	1.113,8	943,3	789,9	526,3	724,0	966,9	1.070,1	1.442,3	1.606,1	1.426,0	1.659,8	1.542,3	(117,5)	-7,1%
FORNECEDORES	261,9	205,7	227,3	297,8	244,5	348,2	119,5	130,0	208,4	241,3	282,3	233,4	192,8	(40,6)	-17,4%
OBRIGAÇÕES TRIBUTÁRIAS	41,2	35,4	31,1	29,4	67,8	76,7	72,4	85,4	61,4	46,2	43,9	44,9	55,5	10,6	23,5%
OBRIGAÇÕES TRABALHISTA E PREVIDENCIÁRIA	126,4	122,2	119,8	119,5	113,8	112,2	110,6	109,2	107,7	107,7	106,3	104,9	103,5	(1,4)	-1,3%
OUTRAS OBRIGAÇÕES	64,0	67,2	59,6	49,6	49,6	49,6	49,6	49,6	64,6	59,0	59,0	59,0	81,1	22,1	37,4%
PASSIVO NÃO-CIRCULANTE	12.390,3	12.390,3	12.390,3	12.390,3	12.345,4	12.345,4	12.345,4	12.345,4	12.345,4	12.345,4	12.345,4	12.345,4	12.345,4	0,0	0,0%
% sobre TOTAL DO PASSIVO E PATRIMÔNIO LÍQUIDO	99,8%	98,3%	100,2%	100,7%	103,3%	100,7%	100,7%	99,5%	96,1%	94,8%	96,0%	94,8%	95,4%		
EMPRÉSTIMOS E FINANCIAMENTOS	9.302,1	9.302,1	9.302,1	9.302,1	9.302,1	9.302,1	9.302,1	9.302,1	9.302,1	9.302,1	9.302,1	9.302,1	9.302,1	0,0	0,0%
FORNECEDORES	2.390,5	2.390,5	2.390,5	2.390,5	2.390,5	2.390,5	2.390,5	2.390,5	2.390,5	2.390,5	2.390,5	2.390,5	2.390,5	0,0	0,0%
OBRIGAÇÕES TRIBUTÁRIAS	697,7	697,7	697,7	697,7	652,8	652,8	652,8	652,8	652,8	652,8	652,8	652,8	652,8	0,0	0,0%
PATRIMÔNIO LÍQUIDO	(1.347,0)	(1.325,7)	(1.405,7)	(1.369,0)	(1.397,7)	(1.393,1)	(1.400,5)	(1.386,9)	(1.382,5)	(1.377,1)	(1.405,3)	(1.422,1)	(1.386,7)	35,4	-2,5%
% sobre TOTAL DO PASSIVO E PATRIMÔNIO LÍQUIDO	-10,9%	-10,5%	-11,4%	-11,1%	-11,7%	-11,4%	-11,4%	-11,2%	-10,8%	-10,6%	-10,9%	-10,9%	-10,7%		
CAPITAL SOCIAL	1.000,0	1.000,0	1.000,0	1.000,0	1.000,0	1.000,0	1.000,0	1.000,0	1.000,0	1.000,0	1.000,0	1.000,0	1.000,0	0,0	0,0%
LUCROS OU PREJUÍZOS ACUMULADOS	(2.164,0)	(2.164,0)	(2.164,0)	(2.164,0)	(2.164,0)	(2.397,7)	(2.397,7)	(2.397,7)	(2.397,7)	(2.397,7)	(2.397,7)	(2.397,7)	(2.397,7)	0,0	0,0%
RESULTADO DO EXERCÍCIO	(183,0)	(161,7)	(241,7)	(205,1)	(233,7)	4,6	(2,8)	10,8	15,2	20,6	(7,6)	(24,4)	11,0	35,4	-145,2%
TOTAL DO PASSIVO E PATRIMÔNIO LÍQUIDO	12.411,6	12.609,0	12.365,8	12.307,3	11.949,6	12.262,9	12.263,9	12.402,9	12.847,3	13.028,7	12.857,7	13.025,4	12.934,0	(91,4)	-0,7%

Nota de esclarecimento e análise

- No mês em análise o Passivo Circulante redução em -6,0%, quando comparado ao mês anterior;
- O Passivo Não Circulante não apresentou variação relevante;
- A variação no Patrimônio Líquido ocorre pelo resultado líquido do exercício apresentado no DRE.



2.2 Demonstrações Financeiras – Fiorello & Silva

2.2.1 Demonstrativo de Resultado

Fiorello & Silva Ltda

Em R\$ em milhares

DEMONSTRAÇÃO DE RESULTADO DO EXERCÍCIO	ago/21	set/21	out/21	nov/21	dez/21	jan/22	fev/22	mar/22	abr/22	mai/22	jun/22	jul/22	ago/22	Variação Mês Anterior	
														ago/22-jul/22	Var.%
(+) Receita Operacional Bruta	154,5	239,8	479,5	332,0	243,5	119,6	133,0	131,2	130,7	136,1	122,1	120,3	178,2	57,9	48,1%
(-) Deduções	(13,9)	(22,0)	(44,9)	(265,2)	(56,0)	(12,2)	(13,6)	(13,6)	(13,6)	(14,1)	(12,6)	(12,4)	(18,1)	(5,8)	46,5%
(=) Receita Operacional Líquida (ROL)	140,6	217,9	434,5	66,8	187,4	107,3	119,3	117,6	117,1	121,9	109,5	107,9	160,0	52,1	48,3%
(-) Custos	0,0	(45,6)	(206,0)	0,0	0,0	0,0	(8,8)	0,0	0,0	(9,1)	0,0	0,0	0,0	0,0	0,0%
% Custos sobre ROL	0,0%	-20,9%	-47,4%	0,0%	0,0%	0,0%	-7,4%	0,0%	0,0%	-7,4%	0,0%	0,0%	0,0%		
(=) Resultado Bruto	140,6	172,3	228,5	66,8	187,4	107,3	110,6	117,6	117,1	112,9	109,5	107,9	160,0	52,1	48,3%
% Resultado Bruto sobre ROL	100,0%	79,1%	52,6%	100,0%	100,0%	100,0%	92,6%	100,0%	100,0%	92,6%	100,0%	100,0%	100,0%		
(-) Despesas Administrativo	(139,3)	(141,1)	(132,4)	(148,3)	(101,0)	(114,3)	(134,9)	(134,5)	(133,8)	(163,4)	(145,9)	(155,5)	(136,5)	19,0	-12,2%
Despesas com pessoal	(132,6)	(135,6)	(126,0)	(132,1)	(94,7)	(108,2)	(120,1)	(126,6)	(127,7)	(162,5)	(132,2)	(149,9)	(127,9)	22,0	-14,7%
Impostos, taxas e contribuições	(0,1)	0,0	(0,1)	0,0	0,0	0,0	(9,0)	(0,2)	(0,2)	(0,1)	(0,2)	0,0	(0,1)	(0,1)	0,0%
Despesas gerais	(6,5)	(5,5)	(6,3)	(16,2)	(6,4)	(6,1)	(5,8)	(7,7)	(5,9)	(0,7)	(13,6)	(5,6)	(8,5)	(2,9)	51,5%
(=) Result. antes Receitas Desp. Financ.	1,3	31,2	96,2	(81,5)	86,4	(6,9)	(24,3)	(16,9)	(16,8)	(50,5)	(36,4)	(47,6)	23,5	71,1	-149,4%
% Result. antes Receitas Desp. Financ. sobre ROL	0,9%	14,3%	22,1%	-122,0%	46,1%	-6,4%	-20,4%	-14,4%	-14,3%	-41,4%	-33,3%	-44,1%	14,7%		
(+/-) Resultado Financeiro	(0,4)	(0,3)	(3,0)	(10,9)	(0,8)	(2,5)	(1,3)	(0,4)	(0,3)	(0,3)	(0,4)	(0,2)	(0,4)	(0,2)	139,8%
Receitas Financeiras	0,0	0,0	0,0	0,0	0,0	0,0	0,1	0,0	0,0	0,1	0,0	0,2	0,0	(0,2)	-99,9%
Despesas Financeiras	(0,4)	(0,3)	(3,1)	(10,9)	(0,8)	(2,5)	(1,4)	(0,4)	(0,3)	(0,3)	(0,4)	(0,4)	(0,4)	(0,0)	9,3%
(+) Receitas não operacionais	0,0	0,0	0,0	0,0	0,0	0,0	0,0	0,0	0,0	0,0	0,0	0,0	0,0	0,0	0,0%
(=) Resultado Líquido do Exercício	1,0	30,9	93,1	(92,4)	85,6	(9,4)	(25,6)	(17,3)	(17,1)	(50,8)	(36,9)	(47,7)	23,1	70,8	-148,5%
% Resultado Líquido do Exercício sobre ROL	0,7%	14,2%	21,4%	-138,3%	45,7%	-8,8%	-21,5%	-14,7%	-14,6%	-41,6%	-33,7%	-44,2%	14,5%		

Nota de esclarecimento e análise

- No mês em referência, a Receita Operacional Líquida atingiu o valor de R\$ 160,0 mil, aumentando em R\$ 52,1 mil comparado ao mês anterior.
- As Despesas Operacionais Adm apresentaram redução de 12,2% quando comparado ao mês anterior;
- O Resultado Líquido do Exercício em agosto de 2022 finda em R\$ 23,1 mil.

2.2.2 Balanço Patrimonial (Ativo)

Fiorello & Silva Ltda
Em R: Em R\$ em milhares

ATIVO	ago/21	set/21	out/21	nov/21	dez/21	jan/22	fev/22	mar/22	abr/22	mai/22	jun/22	jul/22	ago/22	Variação Mês Anterior	
														ago/22-jul/22	Var. %
ATIVO CIRCULANTE	182,7	353,8	668,3	502,6	484,7	303,6	177,6	150,3	140,8	157,6	126,5	123,8	132,7	8,9	7,2%
% sobre ATIVO TOTAL	37,6%	54,2%	69,5%	63,6%	63,1%	52,2%	39,5%	36,0%	34,9%	37,6%	33,4%	33,4%	35,5%		
DISPONÍVEL	29,3	17,0	6,1	21,5	17,1	20,3	12,6	6,2	4,0	9,5	2,7	2,7	11,6	8,9	326,7%
OUTROS CRÉDITOS	120,3	120,3	121,0	160,0	126,7	120,3	121,8	121,8	122,0	121,8	123,0	120,3	120,3	0,0	0,0%
CLIENTES	33,1	216,5	541,2	321,0	341,0	163,0	43,3	22,3	14,9	26,4	0,8	0,8	0,8	0,0	0,0%
ESTOQUE	0,0	0,0	0,0	0,0	0,0	0,0	0,0	0,0	0,0	0,0	0,0	0,0	0,0	0,0	0,0%
ATIVO NÃO-CIRCULANTE	303,8	298,6	293,4	288,2	283,0	277,8	272,5	267,3	262,1	262,1	251,7	246,5	241,3	(5,2)	-2,1%
% sobre ATIVO TOTAL	62,4%	45,8%	30,5%	36,4%	36,9%	47,8%	60,5%	64,0%	65,1%	62,4%	66,6%	66,6%	64,5%		
ATIVO REALIZÁVEL A LONGO PRAZO	2,5	2,5	2,5	2,5	2,5	2,5	2,5	2,5	2,5	2,5	2,5	2,5	2,5	0,0	0,0%
IMOBILIZADO	301,4	296,1	290,9	285,7	280,5	275,3	270,1	264,9	259,7	259,7	249,2	244,0	238,8	(5,2)	-2,1%
TOTAL DO ATIVO	486,5	652,4	961,7	790,8	767,7	581,3	450,1	417,6	402,9	419,7	378,2	370,3	374,0	3,7	1,0%

Nota de esclarecimento e análise

- O grupo de contas do Ativo Circulante comparado ao mês anterior apresentou aumento de 7,2%;
- O Ativo Não Circulante comparado ao mês anterior apresentou redução de -2,1%;
- O Ativo no mês corrente aumentou em R\$ 3,7 mil.

2.2.3 Balanço Patrimonial (Passivo)

Fiorello & Silva Ltda
Em R\$ em milhares

PASSIVO E PATRIMÔNIO LÍQUIDO	ago/21	set/21	out/21	nov/21	dez/21	jan/22	fev/22	mar/22	abr/22	mai/22	jun/22	jul/22	ago/22	Variação Mês Anterior	
														ago/22-jul/22	Var. %
PASSIVO CIRCULANTE	1.141,4	1.276,6	1.493,0	1.414,6	1.306,1	1.129,2	1.023,6	1.008,4	1.010,8	1.078,3	1.073,7	1.113,5	1.094,0	(19,5)	-1,7%
% sobre TOTAL DO PASSIVO E PATRIMÔNIO LÍQUIDO	234,4%	195,5%	155,1%	178,7%	169,9%	194,2%	227,4%	241,5%	250,9%	256,9%	283,9%	300,7%	292,5%		
EMPRÉSTIMOS E FINANCIAMENTOS	0,0	0,0	90,1	256,8	233,8	154,7	19,2	3,9	0,0	0,0	0,0	0,0	0,0	0,0	0,0%
FORNECEDORES	0,8	46,1	253,1	0,9	0,2	0,2	9,1	1,3	1,2	9,6	11,8	1,0	0,5	(0,5)	-52,3%
OBRIGAÇÕES TRIBUTÁRIAS	45,3	42,9	64,9	72,4	86,9	76,9	87,7	87,2	86,5	86,6	84,9	83,4	88,4	4,9	5,9%
OBRIGAÇÕES TRABALHISTA E PREVIDENCIÁRIA	276,8	286,8	292,7	324,3	172,5	188,4	215,9	239,9	251,3	308,8	308,7	340,6	309,6	(31,0)	-9,1%
OUTRAS OBRIGAÇÕES	818,5	900,8	792,1	760,1	812,8	709,0	691,6	676,2	671,9	673,4	668,3	688,4	695,5	7,1	1,0%
PASSIVO NÃO-CIRCULANTE	237,2	237,2	237,2	237,2	237,2	237,2	237,2	237,2	237,2	237,2	237,2	237,2	237,2	0,0	0,0%
% sobre TOTAL DO PASSIVO E PATRIMÔNIO LÍQUIDO	48,7%	36,3%	24,6%	30,0%	30,8%	40,8%	52,7%	56,8%	58,9%	56,5%	62,7%	64,0%	63,4%		
EMPRÉSTIMOS E FINANCIAMENTOS	106,5	106,5	106,5	106,5	106,5	106,5	106,5	106,5	106,5	106,5	106,5	106,5	106,5	0,0	0,0%
FORNECEDORES	130,7	130,7	130,7	130,7	130,7	130,7	130,7	130,7	130,7	130,7	130,7	130,7	130,7	0,0	0,0%
PATRIMÔNIO LÍQUIDO	(891,7)	(860,8)	(767,6)	(860,0)	(774,4)	(785,0)	(810,6)	(827,9)	(845,0)	(895,8)	(932,7)	(980,4)	(957,2)	23,1	-2,4%
% sobre TOTAL DO PASSIVO E PATRIMÔNIO LÍQUIDO	-183,1%	-131,8%	-79,8%	-108,6%	-100,7%	-135,0%	-180,1%	-198,3%	-209,7%	-213,4%	-246,6%	-264,7%	-256,0%		
CAPITAL SOCIAL	50,0	50,0	50,0	50,0	50,0	50,0	50,0	50,0	50,0	50,0	50,0	50,0	50,0	0,0	0,0%
LUCROS OU PREJUÍZOS ACUMULADOS	(854,8)	(854,8)	(854,8)	(854,8)	(854,8)	(825,6)	(825,6)	(825,6)	(825,6)	(825,6)	(825,6)	(825,6)	(825,6)	0,0	0,0%
RESULTADO DO EXERCÍCIO	(86,9)	(56,0)	37,1	(55,2)	30,4	(9,4)	(35,0)	(52,4)	(69,4)	(120,2)	(157,1)	(204,8)	(181,6)	23,1	-11,3%
TOTAL DO PASSIVO E PATRIMÔNIO LÍQUIDO	486,9	653,0	962,5	791,7	768,9	581,3	450,1	417,6	402,9	419,7	378,2	370,3	374,0	3,7	1,0%

Nota de esclarecimento e análise

- O grupo de contas do Passivo Circulante apresentou variação negativa em R\$ 19,5 mil;
- O Passivo Não Circulante não apresentou variação;
- A conta Patrimônio Líquido, apresenta a variação gerada pelo resultado líquido do exercício apresentada no DRE.





CREDIBILITÄ
— ADMINISTRAÇÕES JUDICIAIS —

Escritório Curitiba | PR

Avenida Iguazu, 2820 | Sala 1001
80.240-031
(41) 3156.3123

Escritório São Paulo | SP

Av. Engenheiro Luiz Carlos Berini, 105 Sala 506
04.571-010
(11) 3171.3669

Escritório Blumenau | SC

Rua. Dr. Amadeu da Luz, 100 | Sala 101
89.010-160
(47) 3042-1259

credibilita.adv.br

contato@credibilita.adv.br



Documento assinado digitalmente, conforme MP nº 2.200-2/2001, Lei nº 11.419/2006, resolução do Projudi, do TJPR/OE
Validação deste em <https://projudi.tjpr.jus.br/projudi/> - Identificador: PJ62R T5NNS FLL37 YF5U3