

**RMA** Relatório  
Mensal de  
Atividades



Recuperação Judicial da(s) Empresa(s):  
**PERFIMEC S/A - CENTRO DE SERVIÇOS EM AÇO**

Competência: agosto de 2021



Documento assinado digitalmente, conforme MP nº 2.200-2/2001, Lei nº 11.419/2006, resolução do Projudi, do TJPR/OE  
Validação deste em <https://projudi.tjpr.jus.br/projudi/> - Identificador: PJSQU CBFFJ WTV2Q KSGPY



## CONSIDERAÇÕES INICIAIS

Excelentíssima Doutora Juíza de Direito da 1ª Vara de Falência e Recuperação Judicial do Foro Central da Comarca da Região Metropolitana de Curitiba - PR

Processo nº 0008784-15.2015.8.16.0035

A Credibilita – Administrações Judiciais, nomeada Administradora Judicial nos citados autos, vem, respeitosamente, à presença de Vossa Excelência, apresentar o Relatório Mensal de Atividades da Recuperanda:

- PERFIMEC S/A - CENTRO DE SERVIÇOS EM AÇO.

Este relatório, denominado “**Relatório Mensal de Atividades - RMA**”, foi elaborado com as informações quantitativas e qualitativas fornecidas pelas Recuperandas, contemplando as análises do mês de **agosto de 2021**.

Tem como objetivo:

Fornecer informações sobre as atividades econômicas das Recuperandas;

- Apresentar informações financeiras e econômicas;

Com relação às informações contidas neste documento, a Administradora Judicial fica à disposição para prestar esclarecimentos adicionais.

Atenciosamente,

Credibilita Administrações Judiciais



## GLOSSÁRIO

**AC** - Ativo Circulante

**ACF** - Ativo Circulante Financeiro

**ACO** - Ativo Circulante Operacional

**A.H.** – Análise Horizontal

**AJ** - Administrador Judicial

**ANC** - Ativo Não Circulante

**A.V.** – Análise Vertical

**CAGED** - Cadastro Geral de Empregados e Desempregados

**BP** - Balanço Patrimonial

**DRE** - Demonstrativo de Resultado do Exercício

**EBITDA** - Earnings Before Interest, Taxes, Depreciation and Amortization Ou Lucro Antes dos Juros, Impostos, Depreciação e Amortização.

**IFs** - Instituições Financeiras

**LL** - Lucro Líquido

**LO** - Lucro Operacional

**PC** - Passivo Circulante

**PCF** - Passivo Circulante Financeiro

**PCO** - Passivo Circulante Operacional

**PL** - Patrimônio Líquido

**PNC** - Passivo Não Circulante

**RJ** - Recuperação Judicial

**RL** - Receita Líquida

**ROL** - Receita Operacional Líquida ou Receita Líquidas de Vendas



# ÍNDICE

<b>1</b>	<b>INFORMAÇÕES GERAIS DA RECUPERANDA.....</b>	<b>4</b>
1.1	ANÁLISE DO FATURAMENTO BRUTO .....	4
1.2	NÍVEL DE ATIVIDADE DAS PLANTAS.....	5
1.3	ESTOQUES.....	6
1.4	PASSIVO SUJEITO A RECUPERAÇÃO JUDICIAL .....	9
<b>2</b>	<b>DEMONSTRAÇÕES FINANCEIRAS.....</b>	<b>10</b>
2.1	DEMONSTRATIVO DE RESULTADO.....	10
2.2	BALANÇO PATRIMONIAL (ATIVO).....	12
2.3	BALANÇO PATRIMONIAL (PASSIVO).....	13

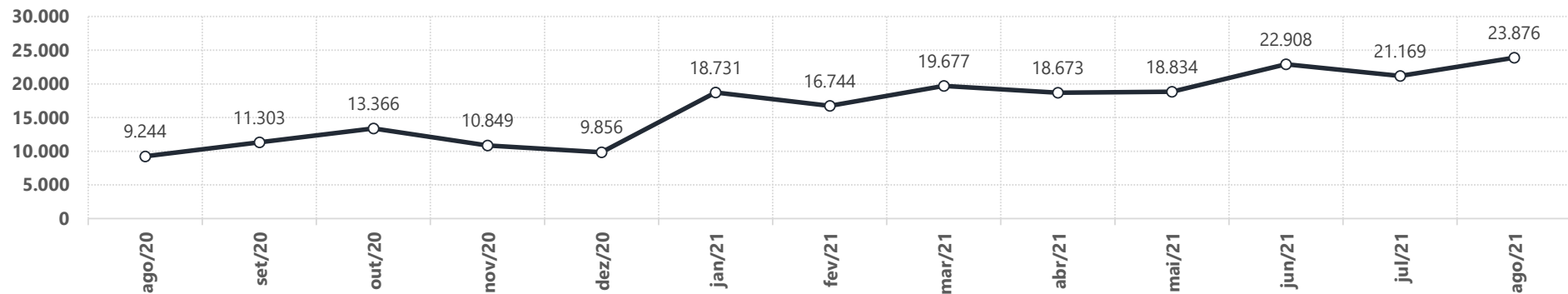


# 1 INFORMAÇÕES GERAIS DA RECUPERANDA

## 1.1 Análise do Faturamento Bruto

Descrição	ago/20	set/20	out/20	nov/20	dez/20	jan/21	fev/21	mar/21	abr/21	mai/21	jun/21	jul/21	ago/21	Acm. 2020	Média	Acm. 2021	Média
VENDAS DE PRODUTOS	9.193	11.323	13.234	10.716	9.832	18.881	16.670	19.441	18.418	19.171	22.965	20.974	24.070	106.656	8.888	160.590	20.074
INDUSTRIALIZACAO EFETUADA A TERCEIROS	124	176	240	184	120	77	179	280	306	145	131	290	217	1.552	129	1.626	203
Devoluções	(74)	(196)	(109)	(52)	(96)	(227)	(105)	(44)	(51)	(481)	(188)	(96)	(411)	(1.184)	(99)	(1.603)	(200)
<b>Vendas Mensais</b>	<b>9.244</b>	<b>11.303</b>	<b>13.366</b>	<b>10.849</b>	<b>9.856</b>	<b>18.731</b>	<b>16.744</b>	<b>19.677</b>	<b>18.673</b>	<b>18.834</b>	<b>22.908</b>	<b>21.169</b>	<b>23.876</b>	<b>107.024</b>	<b>8.919</b>	<b>160.613</b>	<b>20.077</b>
A.H. Mensal	3,6%	22,3%	18,2%	-18,8%	-9,2%	90,0%	-10,6%	17,5%	-5,1%	0,9%	21,6%	-7,6%	12,8%				
<b>Vendas Acumuladas Ano</b>	<b>61.651</b>	<b>72.954</b>	<b>86.319</b>	<b>97.168</b>	<b>107.024</b>	<b>18.731</b>	<b>16.744</b>	<b>19.677</b>	<b>18.673</b>	<b>18.834</b>	<b>22.908</b>	<b>21.169</b>	<b>23.876</b>				

**Faturamento Bruto** (Com devoluções)  
(Em R\$ Milhares)



## Análises e Notas de Esclarecimentos

### Faturamento Bruto:

Conforme demonstrações contábeis da empresa, o faturamento bruto da Recuperanda apresentou aumento em relação ao mês anterior, passando de R\$ 21,2 milhões para R\$ 23,9 milhões no mês em análise.

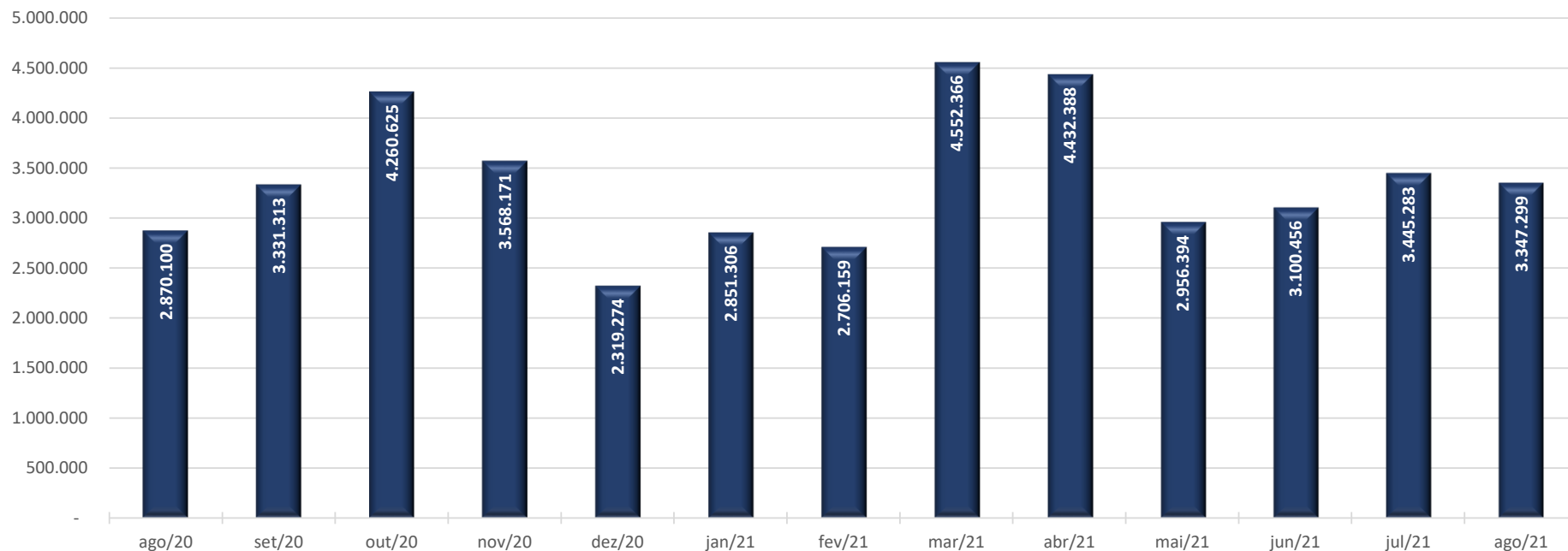
### Faturamento Bruto (-) Devoluções:

O Faturamento Bruto (já considerando as devoluções) acumulado em 2020 foi de R\$ 107,0 milhões. O acumulado de 2021, até o mês em análise, fechou em R\$ 160,6 milhões.



## 1.2 Nível de Atividade das Plantas

Volumes Vendido (kg)



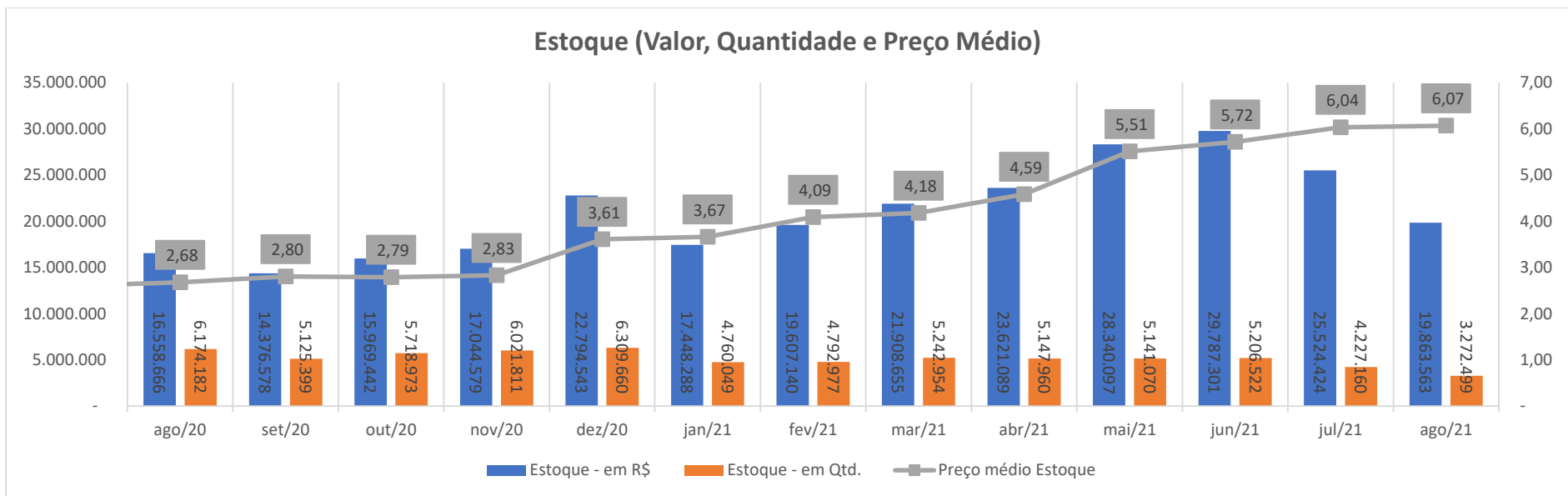
## Análises e Notas de Esclarecimentos

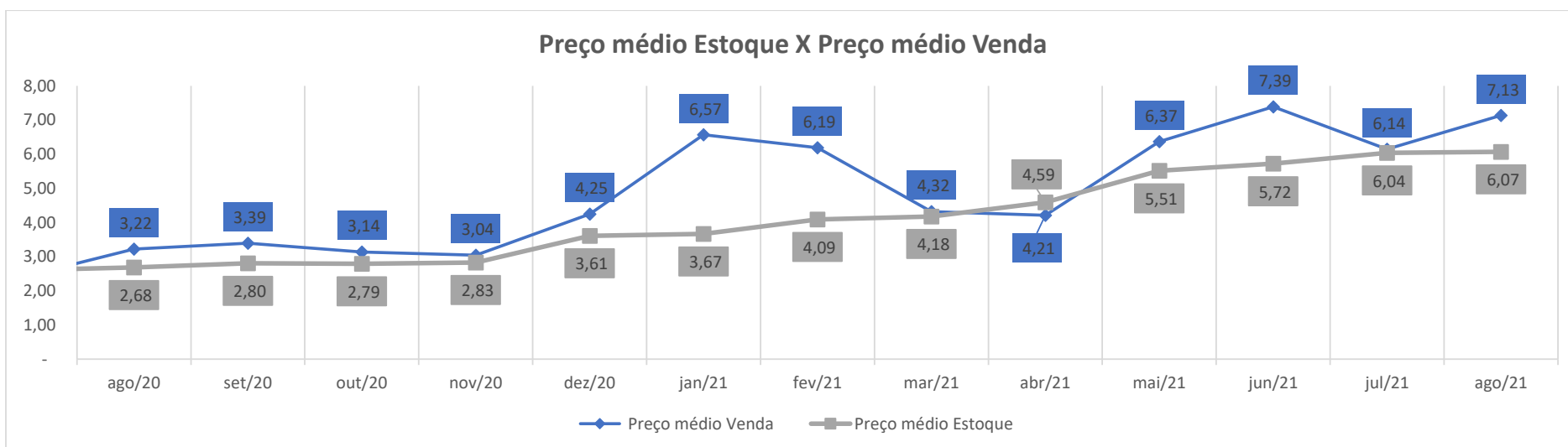
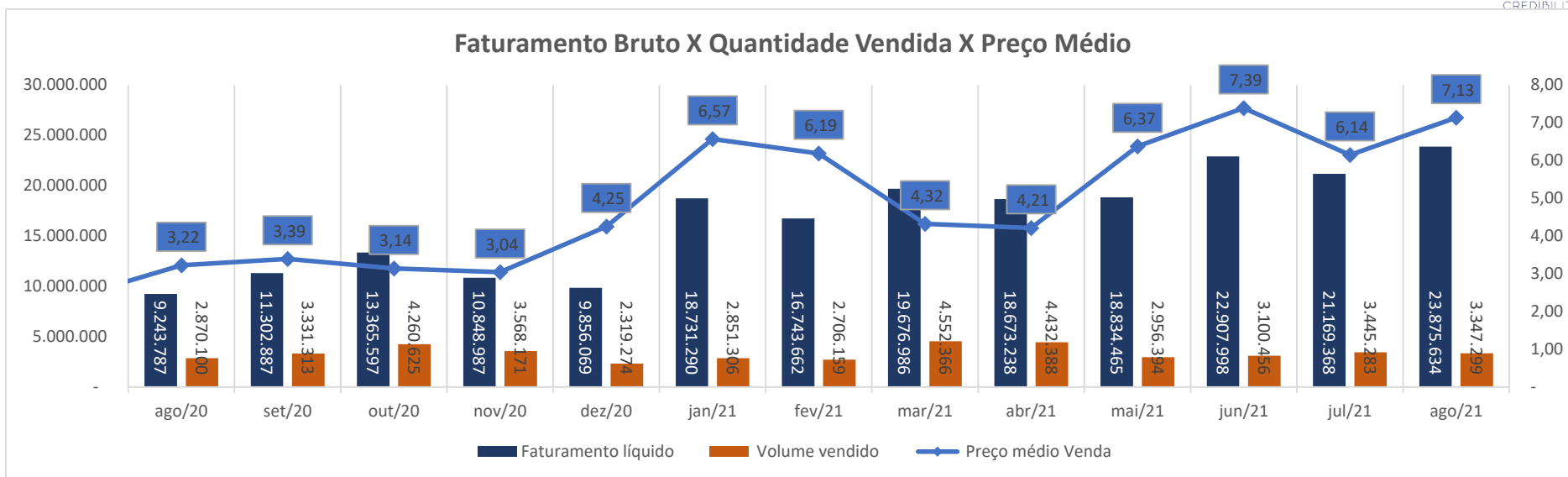
### Nível de Atividade - Produção:

No mês corrente foi utilizada 65,9% da capacidade de produção instalada. O volume comercializado pela Recuperanda no mês em análise foi 3.347.299 kg, ou seja, apresentando redução de -2,8% quando comparado ao mês anterior.



### 1.3 Estoques







## Análises e Notas de Esclarecimentos

### Preço Médio do Estoque:

Nota-se através do histórico de movimentação do estoque que a Recuperanda tem aumentado o seu preço médio do estoque. No mês corrente o preço médio ficou em R\$ 6,07 ante a R\$ 6,04 no mês anterior, mostrando elevação no preço.

### Preço Médio de Venda:

Ao analisar o faturamento bruto, comparando com o volume de vendas, nota-se que o preço médio de venda teve aumento, passando de R\$ 6,14 no mês anterior, para R\$ 7,13 no mês em análise.

### Comparativo de Preços Médios (Estoque X Vendas):

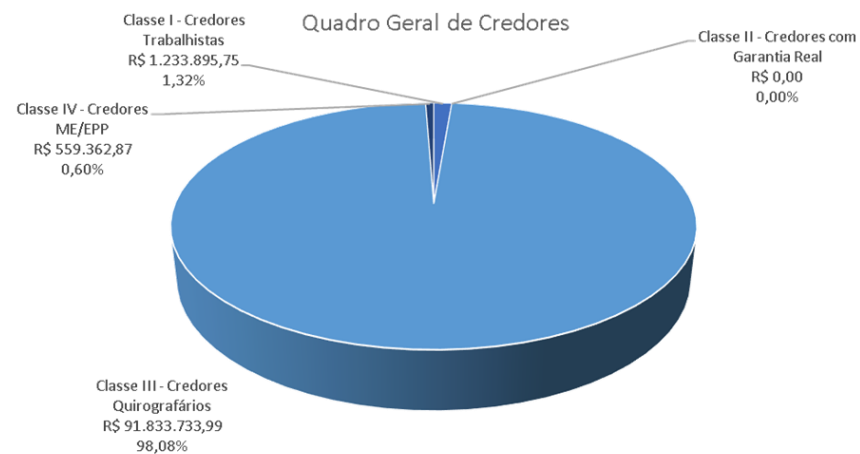
No comparativo entre o preço médio do estoque e o preço médio de venda, nota-se que as linhas se afastaram no último mês. Desta forma, o preço das vendas apresenta aumento, fato que impacta de forma positiva na margem da empresa.



## 1.4 Passivo Sujeito a Recuperação Judicial

### 2ª Lista de Credores, publicada em: 17/07/15

Classificação Recuperação Judicial	Valor (USD)	Valor (R\$)
Classe I - Credores Trabalhistas	\$0,00	R\$ 1.233.895,75
Classe II - Credores com Garantia Real	\$0,00	R\$ 0,00
Classe III - Credores Quirografários	\$22.120.235,16	R\$ 91.833.733,99
Classe IV - Credores ME/EPP	\$0,00	R\$ 559.362,87
<b>Total</b>	<b>\$22.120.235,16</b>	<b>R\$ 93.626.992,61</b>



### Análises e Notas de Esclarecimentos

#### Lista de Credores:

Em 17/07/15 a Recuperanda apresentou a Lista de Credores (“2ª Lista de Credores”). A dívida expressa na Lista de Credores totalizava R\$ 93.626.992,61. Nota-se que a concentração dos créditos está na Classe III, representada por 98% do total dos créditos.

Cabe salientar que no mês de fev/2020 a empresa realizou o pagamento da primeira parcela do plano de Recuperação Judicial, no valor de R\$ 3,2 milhões.



## 2 DEMONSTRAÇÕES FINANCEIRAS

### 2.1 Demonstrativo de Resultado

#### DEMONSTRAÇÃO DE RESULTADO DO EXERCÍCIO

Em R\$ em milhares

DEMONSTRAÇÃO DE RESULTADO DO EXERCÍCIO	ago/20	set/20	out/20	nov/20	dez/20	jan/21	fev/21	mar/21	abr/21	mai/21	jun/21	jul/21	ago/21	Mês Atual - Mês Anterior		Mês Atual - Mês ano Anterior	
														Jul/21 - ago/21	AH.%	ago/20 - ago/21	AH.%
<b>Receita Operacional Líquida</b>	<b>7.313</b>	<b>8.929</b>	<b>10.715</b>	<b>8.566</b>	<b>7.718</b>	<b>14.475</b>	<b>13.045</b>	<b>15.314</b>	<b>14.657</b>	<b>14.645</b>	<b>18.092</b>	<b>16.526</b>	<b>18.374</b>	<b>1.848</b>	<b>11,2%</b>	<b>11.061</b>	<b>151,3%</b>
% Receita Operacional Líquida sobre ROL	100,0%	100,0%	100,0%	100,0%	100,0%	100,0%	100,0%	100,0%	100,0%	100,0%	100,0%	100,0%	100,0%				
<b>(-) Custos</b>	<b>(5.959)</b>	<b>(7.213)</b>	<b>(8.362)</b>	<b>(6.374)</b>	<b>(7.321)</b>	<b>(10.096)</b>	<b>(8.540)</b>	<b>(10.659)</b>	<b>(11.094)</b>	<b>(10.866)</b>	<b>(15.085)</b>	<b>(13.217)</b>	<b>(15.920)</b>	<b>(2.704)</b>	<b>-20,5%</b>	<b>(9.962)</b>	<b>-167,2%</b>
% (-) Custos sobre ROL	-81,5%	-80,8%	-78,0%	-74,4%	-94,9%	-69,8%	-65,5%	-69,6%	-75,7%	-74,2%	-83,4%	-80,0%	-86,6%				
<b>(-) Ajuste Estoque</b>	<b>0,0</b>	<b>0,0</b>	<b>0,0</b>	<b>0,0</b>	<b>0,0</b>	<b>0,0</b>	<b>0,0</b>	<b>0,0</b>	<b>0,0</b>	<b>0,0</b>	<b>0,0</b>	<b>0,0</b>	<b>0,0</b>	<b>0</b>	<b>0,0%</b>	<b>0</b>	<b>0,0%</b>
<b>Lucro Bruto</b>	<b>1.354</b>	<b>1.715</b>	<b>2.353</b>	<b>2.192</b>	<b>397</b>	<b>4.378</b>	<b>4.505</b>	<b>4.655</b>	<b>3.563</b>	<b>3.779</b>	<b>3.007</b>	<b>3.310</b>	<b>2.454</b>	<b>(856)</b>	<b>-25,9%</b>	<b>1.100</b>	<b>81,2%</b>
% Lucro Bruto sobre ROL	18,5%	19,2%	22,0%	25,6%	5,1%	30,2%	34,5%	30,4%	24,3%	25,8%	16,6%	20,0%	13,4%				
<b>Despesas Operacionais</b>	<b>(853)</b>	<b>(747)</b>	<b>(816)</b>	<b>(822)</b>	<b>(1.947)</b>	<b>(1.000)</b>	<b>(992)</b>	<b>(1.072)</b>	<b>(1.068)</b>	<b>(1.110)</b>	<b>(1.426)</b>	<b>(1.232)</b>	<b>(1.427)</b>	<b>(196)</b>	<b>-15,9%</b>	<b>(574)</b>	<b>-67,2%</b>
% Despesas Operacionais sobre ROL	-11,7%	-8,4%	-7,6%	-9,6%	-25,2%	-6,9%	-7,6%	-7,0%	-7,3%	-7,6%	-7,9%	-7,5%	-7,8%				
Despesas Comerciais	(153)	(168)	(188)	(147)	(160)	(251)	(226)	(270)	(230)	(198)	(428)	(197)	(446)	(250)	-127,0%	(293)	-191,7%
Gerais e Administrativas	(701)	(580)	(628)	(675)	(718)	(748)	(766)	(803)	(838)	(912)	(998)	(1.035)	(1.162)	(127)	-12,3%	(462)	-65,9%
Outras Receitas	0	0	0	0	0	0	0	1	0	0	0	0	181	181	100,0%	181	100,0%
Outras Despesas	0	0	0	0	(1.069)	0	0	0	0	0	0	0	0	0	0,0%	0	0,0%
<b>Result. antes Receitas Desp. Financeiras</b>	<b>501</b>	<b>968</b>	<b>1.537</b>	<b>1.370</b>	<b>(1.549)</b>	<b>3.379</b>	<b>3.513</b>	<b>3.583</b>	<b>2.495</b>	<b>2.669</b>	<b>1.581</b>	<b>2.078</b>	<b>1.026</b>	<b>(1.052)</b>	<b>-50,6%</b>	<b>526</b>	<b>105,0%</b>
% Result. antes Receitas Desp. Financeiras sobre ROL	6,8%	10,8%	14,3%	16,0%	-20,1%	23,3%	26,9%	23,4%	17,0%	18,2%	8,7%	12,6%	5,6%				
<b>Resultado Financeiro (Sem variação cambial)</b>	<b>(61)</b>	<b>(92)</b>	<b>(134)</b>	<b>(169)</b>	<b>(669)</b>	<b>(145)</b>	<b>(122)</b>	<b>(122)</b>	<b>(211)</b>	<b>(237)</b>	<b>(235)</b>	<b>(173)</b>	<b>(169)</b>	<b>4</b>	<b>2,5%</b>	<b>(108)</b>	<b>-177,9%</b>
% Resultado Financeiro (Sem variação cambial) sobre ROL	-0,8%	-1,0%	-1,3%	-2,0%	-8,7%	-1,0%	-0,9%	-0,8%	-1,4%	-1,6%	-1,3%	-1,0%	-0,9%				
Receitas Financeiras	1	3	4	5	(565)	1	9	8	6	15	16	30	13	(17)	-55,4%	12	1061,3%
Despesas Financeiras	(62)	(95)	(138)	(175)	(104)	(146)	(130)	(218)	(252)	(251)	(251)	(203)	(182)	21	10,3%	(120)	-194,3%
<b>Result. Antes da Variação Cambial</b>	<b>440</b>	<b>876</b>	<b>1.402</b>	<b>1.201</b>	<b>(2.218)</b>	<b>3.234</b>	<b>3.391</b>	<b>3.461</b>	<b>2.283</b>	<b>2.432</b>	<b>1.346</b>	<b>1.905</b>	<b>858</b>	<b>(1.047)</b>	<b>-55,0%</b>	<b>418</b>	<b>94,9%</b>
% Result. Antes da Variação Cambial sobre ROL	6,0%	9,8%	13,1%	14,0%	-28,7%	22,3%	26,0%	22,6%	15,6%	16,6%	7,4%	11,5%	4,7%				
Variações Cambiais (Ativo)	0	0	0	9.823	3.013	(3.793)	(738)	4.531	6.569	3.826	5.120	0	297	297	100,0%	297	100,0%
Variações Cambiais (Passivo)	(5.998)	(3.781)	(2.926)	0	0	(2.439)	(474)	(8.260)	0	0	0	(2.665)	(471)	2.194	82,3%	5.527	92,1%
<b>Resultado Antes do IRPJ-CSLL</b>	<b>(5.558)</b>	<b>(2.905)</b>	<b>(1.524)</b>	<b>11.024</b>	<b>795</b>	<b>(2.998)</b>	<b>2.180</b>	<b>(268)</b>	<b>8.852</b>	<b>6.258</b>	<b>6.466</b>	<b>(760)</b>	<b>683</b>	<b>1.443</b>	<b>189,9%</b>	<b>6.242</b>	<b>112,3%</b>
% Resultado Antes do IRPJ-CSLL sobre ROL	-76,0%	-32,5%	-14,2%	128,7%	10,3%	-20,7%	16,7%	-1,8%	60,4%	42,7%	35,7%	-4,6%	3,7%				
IRPJ-CSLL - Diferidas	0	0	0	0	(833)	0	0	0	0	0	0	0	0	0	0,0%	0	0,0%
<b>Resultado Líquido do Exercício</b>	<b>(5.558)</b>	<b>(2.905)</b>	<b>(1.524)</b>	<b>11.024</b>	<b>(38)</b>	<b>(2.998)</b>	<b>2.180</b>	<b>(268)</b>	<b>8.852</b>	<b>6.258</b>	<b>6.466</b>	<b>(760)</b>	<b>683</b>	<b>1.443</b>	<b>189,9%</b>	<b>6.242</b>	<b>112,3%</b>
% Resultado Líquido do Exercício sobre ROL	-76,0%	-32,5%	-14,2%	128,7%	-0,5%	-20,7%	16,7%	-1,8%	60,4%	42,7%	35,7%	-4,6%	3,7%				

## Análises e Notas de Esclarecimentos

### Receita Operacional Líquida:

No mês em análise a Receita Operacional Líquida foi de R\$ 18,4 milhões, representando aumento de 11,2% em relação ao mês anterior.

### Custo

O Custo representou 86,6% da ROL, se mantendo dentro da média conforme o mês anterior.

### Despesas Operacionais:

As despesas operacionais aumentaram em 15,9% em relação ao mês anterior, passando de R\$ 1,2 milhão para R\$ 1,4 milhão devido ao aumento nas despesas comerciais.

### Resultado antes das Receitas e Despesas Financeiras:

Assim, ao deduzir da ROL o Custo e as Despesas Operacionais chegam-se à linha Resultado antes das Receitas e Despesas Financeiras, cujo valor no mês de análise é positivo em +R\$ 1,0 milhão.

### Resultado Antes da Variação Cambial:

Considerando as Receitas Financeiras, Despesas Financeiras e Receitas Não operacionais e não considerando a conta de Variações Cambiais (Ativo e Passivo), chegamos à linha Result. Antes das Variações Cambiais que apresentou resultado positivo de R\$ 858 mil.

### Resultado Líquido do Exercício:

Considerando as contas de Variação Cambial e IRPJ – CSLL no exercício, a operação obteve lucro de R\$ 683 mil.

### Resultado Antes da Variação Cambial:

A linha Resultado Antes da Variação Cambial foi criada pela Administradora Judicial para evidenciar o efeito da conta, e não prejudicar a visão do resultado operacional mensal, pois no entendimento desta Administradora, a variação cambial não deve ser considerada mês a mês, visto que por força da LRF deve ser considerado a cotação do dia do deferimento da Recuperação Judicial.



## 2.2 Balanço Patrimonial (Ativo)

Em R\$ em milhares														Mês Atual - Mês Anterior	
	ago/20	set/20	out/20	nov/20	dez/20	jan/21	fev/21	mar/21	abr/21	mai/21	jun/21	jul/21	ago/21	jul/21 - ago/21	AH.%
<b>ATIVO</b>															
<b>ATIVO CIRCULANTE</b>	<b>51.429,7</b>	<b>57.964,0</b>	<b>61.396,2</b>	<b>57.015,1</b>	<b>57.845,3</b>	<b>62.887,8</b>	<b>74.684,2</b>	<b>84.111,4</b>	<b>82.199,8</b>	<b>85.226,7</b>	<b>91.370,3</b>	<b>88.827,8</b>	<b>94.944,2</b>	6.116,4	6,9%
% ATIVO CIRCULANTE sobre Ativo Total	46,2%	49,3%	50,3%	48,6%	49,5%	51,9%	56,1%	58,9%	58,6%	59,5%	61,1%	60,4%	61,9%		
CAIXA E EQUIVALENTES DE CAIXA	3.850	6.896	7.718	6.324	4.511	9.228	5.662	4.737	2.960	3.182	3.060	6.526	6.157	(369,0)	-5,7%
CONTAS A RECEBER DE CLIENTES	12.892	14.929	16.966	14.696	11.243	16.766	22.551	22.724	20.776	18.833	21.007	18.500	28.054	9.554,0	51,6%
ESTOQUES	21.533	22.777	25.592	24.441	28.479	24.925	36.448	42.388	43.542	48.794	51.872	49.635	51.622	1.986,7	4,0%
TRIBUTOS A RECUPERAR	8.985	8.396	9.106	8.383	11.566	9.263	6.383	6.370	6.468	7.824	7.416	6.600	4.895	(1.705,2)	-25,8%
ADIANTAMENTOS A FORNECEDORES	3.814	4.608	1.653	2.807	1.644	2.265	3.448	7.753	8.312	6.383	7.932	7.496	4.074	(3.422,3)	-45,7%
OUTROS DIREITOS A RECEBER	356	356	362	365	401	442	193	140	143	210	82	70	143	72,2	102,6%
<b>NÃO-CIRCULANTE</b>	<b>59.821,2</b>	<b>59.511,8</b>	<b>60.567,7</b>	<b>60.299,3</b>	<b>59.076,9</b>	<b>58.399,2</b>	<b>58.466,7</b>	<b>58.688,5</b>	<b>58.170,1</b>	<b>57.941,6</b>	<b>58.225,6</b>	<b>58.287,0</b>	<b>58.342,2</b>	55,2	0,1%
% NÃO-CIRCULANTE sobre Ativo Total	53,8%	50,7%	49,7%	51,4%	50,5%	48,1%	43,9%	41,1%	41,4%	40,5%	38,9%	39,6%	38,1%		
REALIZAVEL A LONGO PRAZO	12.062	12.062	12.066	12.068	10.750	10.750	10.751	10.752	10.735	10.735	10.744	10.753	10.760	6,7	0,1%
IMOBILIZADO	47.549	47.241	48.295	48.027	48.125	47.451	47.520	47.672	47.159	46.935	47.199	47.222	47.263	40,5	0,1%
INTANGIVEL	210	208	206	205	201	199	196	265	276	272	282	312	320	8,1	2,6%
ENCERRAMENTO DO EXERCICIO	0	0	0	0	0	0	0	0	0	0	0	0	0	0,0	0,0%
<b>TOTAL DO ATIVO</b>	<b>111.251</b>	<b>117.476</b>	<b>121.964</b>	<b>117.314</b>	<b>116.922</b>	<b>121.287</b>	<b>133.151</b>	<b>142.800</b>	<b>140.370</b>	<b>143.168</b>	<b>149.596</b>	<b>147.115</b>	<b>153.286</b>	<b>6.171,6</b>	<b>4,2%</b>

### Análises e Notas de Esclarecimentos

#### Ativo Circulante:

O Ativo Circulante aumentou em 6,9% em comparação com o mês anterior. As principais contas que contribuíram com a variação foram “Contas a Receber de Clientes”, com aumento de R\$ 9,6 milhões, “Estoque”, com aumento de R\$ 2,0 milhões, “Tributos a Recuperar”, com redução de R\$ 1,7 milhão e “Adiantamentos a Fornecedores, com redução de R\$ 3,4 milhões.

#### Ativo Não Circulante:

O ativo “Não Circulante” apresentou aumento de 0,1%, quando comparado ao mês anterior.



## 2.3 Balanço Patrimonial (Passivo)

Em R\$ em milhares

PASSIVO E PATRIMÔNIO LÍQUIDO	Mês Atual - Mês Anterior													Mês Atual - Mês Anterior	
	ago/20	set/20	out/20	nov/20	dez/20	jan/21	fev/21	mar/21	abr/21	mai/21	jun/21	jul/21	ago/21	jul/21 - ago/21	AH.%
<b>PASSIVO CIRCULANTE</b>	<b>25.380</b>	<b>30.729</b>	<b>33.815</b>	<b>27.965</b>	<b>30.623</b>	<b>31.705</b>	<b>40.195</b>	<b>48.485</b>	<b>43.772</b>	<b>44.121</b>	<b>49.271</b>	<b>44.907</b>	<b>49.950</b>	<b>5.043,0</b>	11,2%
% PASSIVO CIRCULANTE sobre Total Passivo	22,8%	26,2%	27,7%	23,8%	26,2%	26,1%	30,2%	34,0%	31,2%	30,8%	32,9%	30,5%	32,6%		
EMPRESTIMOS E FINANCIAMENTOS	5.505	5.505	5.505	5.505	5.273	5.273	10.510	13.126	13.038	11.982	13.829	13.639	13.470	(168,5)	-1,2%
CONTAS A PAGAR A FORNECEDORES	2.050	2.750	2.514	2.335	1.046	247	2.099	6.539	5.301	6.015	4.916	6.998	6.665	(333,2)	-4,8%
CLASSE III QUIROGRAFARIOS	731	731	731	731	731	731	731	0	0	0	0	0	0	0,0	0,0%
OBRIGACOES SOCIAIS	1.429	1.564	1.417	1.492	1.438	1.554	1.434	1.224	1.376	1.551	1.549	1.622	1.777	154,9	9,5%
OBRIGACOES TRIBUTARIAS	1.654	1.656	1.669	217	2.586	2.949	173	651	667	679	603	583	763	179,8	30,8%
CREDITOS DE CLIENTES	10.176	14.687	18.143	13.849	15.713	17.116	21.414	24.426	20.842	21.345	25.826	19.517	24.727	5.210,1	26,7%
OUTRAS CONTAS A PAGAR	539	539	539	538	538	538	538	548	548	548	548	548	548	0,0	0,0%
DUPLICATAS DESCONTADAS	0	0	0	0	0	0	0	0	0	0	0	0	0	0,0	0,0%
MUTUO	3.297	3.297	3.297	3.297	3.297	3.297	3.297	1.971	2.000	2.000	2.000	2.000	2.000	0,0	0,0%
<b>PASSIVO NAO CIRCULANTE</b>	<b>149.128</b>	<b>152.909</b>	<b>155.835</b>	<b>146.012</b>	<b>142.999</b>	<b>149.231</b>	<b>150.425</b>	<b>152.053</b>	<b>145.484</b>	<b>141.676</b>	<b>136.487</b>	<b>139.130</b>	<b>139.575</b>	<b>445,2</b>	0,3%
% PASSIVO NAO CIRCULANTE sobre Total Passivo	134,0%	130,2%	127,8%	124,5%	122,3%	123,0%	113,0%	106,5%	103,6%	99,0%	91,2%	94,6%	91,1%		
EMPRESTIMOS E FINANCIAMENTOS	2.121	2.121	2.121	2.121	2.121	2.121	2.121	205	205	285	293	293	293	0,0	0,0%
CONTAS A PAGAR A FORNECEDORES	17	17	17	17	17	17	0	0	0	0	0	0	0	0,0	0,0%
PROVISOES PARA CONTINGENCIAS	6.971	6.971	6.971	6.971	6.971	6.971	6.971	6.971	6.971	6.908	6.858	6.836	6.811	(25,7)	-0,4%
CLASSE III QUIROGRAFARIOS	135.547	139.328	142.254	132.431	129.418	135.650	136.862	141.322	134.753	130.927	125.807	128.472	128.943	471,0	0,4%
OBRIGACOES TRIBUTARIAS	4.472	4.472	4.472	4.472	4.472	4.472	4.472	3.555	3.555	3.555	3.529	3.529	3.529	0,0	0,0%
VALOR NÃO CLASSIFICADO	0	0	0	0	0	0	0	0	0	0	0	0	0	0,0	0,0%
<b>PATRIMÔNIO LÍQUIDO</b>	<b>(63.257,4)</b>	<b>(66.162,7)</b>	<b>(67.686,5)</b>	<b>(56.662,3)</b>	<b>(56.699,8)</b>	<b>(59.648,8)</b>	<b>(57.469,4)</b>	<b>(57.737,7)</b>	<b>(48.885,8)</b>	<b>(42.628,5)</b>	<b>(36.162,1)</b>	<b>(36.922,1)</b>	<b>(36.238,8)</b>	<b>683,4</b>	1,9%
% PATRIMÔNIO LÍQUIDO sobre Total Passivo	-56,9%	-56,3%	-55,5%	-48,3%	-48,5%	-49,2%	-43,2%	-40,4%	-34,8%	-29,8%	-24,2%	-25,1%	-23,6%		
CAPITAL SOCIAL	6.000	6.000	6.000	6.000	6.000	6.000	6.000	6.000	6.000	6.000	6.000	6.000	6.000	0,0	0,0%
AJUSTE DE AVALIAÇÃO PATRIMONIAL	10.371	10.371	10.371	10.371	10.371	10.371	10.371	10.371	10.371	10.371	10.371	10.371	10.371	0,0	0,0%
LUCROS OU PREJUÍZOS ACUMULADOS	(49.743)	(49.743)	(49.743)	(49.743)	(49.743)	(73.021)	(73.021)	(73.021)	(73.021)	(73.021)	(73.021)	(73.021)	(73.021)	0,0	0,0%
RESULTADO DO EXERCÍCIO	(29.885)	(32.790)	(34.314)	(23.289)	(23.327)	(2.998)	(819)	(1.087)	7.765	14.022	20.489	19.729	20.412	683,4	3,5%
<b>TOTAL DO PASSIVO E PATRIMÔNIO LÍQUIDO</b>	<b>111.251</b>	<b>117.476</b>	<b>121.964</b>	<b>117.314</b>	<b>116.922</b>	<b>121.287</b>	<b>133.151</b>	<b>142.800</b>	<b>140.370</b>	<b>143.168</b>	<b>149.596</b>	<b>147.115</b>	<b>153.286</b>	<b>6.171,6</b>	4,2%

### Análises e Notas de Esclarecimentos

#### Passivo Circulante:

O grupo de contas do Passivo Circulante aumentou em 11,2% quando comparado ao mês anterior.

#### Passivo Não Circulante:

O Passivo Não Circulante apresentou variação de +0,3%.

#### Patrimônio Líquido:

Com relação ao patrimônio líquido, apresentou variação de +1,9%.





CREDIBILITÀ  
— ADMINISTRAÇÕES JUDICIAIS —

**Escritório Curitiba | PR**

Avenida Iguaçu, 2820 | Sala 1001  
80.240-031  
(41) 3156.3123

**Escritório São Paulo | SP**

Av. Engenheiro Luiz Carlos Berini, 105 Sala 506  
04.571-010  
(11) 3171.3669

**Escritório Blumenau | SC**

Rua. Dr. Amadeu da Luz, 100 | Sala 101  
89.010-160  
(47) 3042.1259

[credibilita.adv.br](http://credibilita.adv.br)

[contato@credibilita.adv.br](mailto:contato@credibilita.adv.br)



Documento assinado digitalmente, conforme MP nº 2.200-2/2001, Lei nº 11.419/2006, resolução do Projudi, do TJPR/OE  
Validação deste em <https://projudi.tjpr.jus.br/projudi/> - Identificador: PJSQU CBFFJ WTV2Q KSGPY