

**AO DOUTO JUÍZO DA 1ª VARA DA COMARCA DE SÃO BENTO DO SUL –
ESTADO DE SANTA CATARINA**

Processo nº 0300962-68.2016.8.24.0058

CREDIBILITÀ ADMINISTRAÇÃO JUDICIAL E SERVIÇOS LTDA. ME (“**Administradora Judicial**”), nomeada Administradora Judicial nos autos de Recuperação Judicial supracitados, em que são Recuperandas **PAVSOLO CONSTRUTORA LTDA e EBRAX CONSTRUTORA LTDA.**, vem, respeitosamente, à presença de Vossa Excelência, em atenção ao art. 22, II, “c”, da Lei 11.101/2005, requerer a juntada do relatório mensal das atividades das “Recuperandas” relativo ao mês de setembro de 2022.

Nestes termos, pede deferimento.

São Bento do Sul, 17 de novembro de 2022.

Alexandre Correa Nasser de Melo

OAB/PR 38.515

Ricardo Andraus

OAB/PR 31.177



RMA Relatório
Mensal de
Atividades



CREDIBILITÄ
— ADMINISTRAÇÕES JUDICIAIS —

Recuperação Judicial da(s) Empresa(s):

PAVSOLO CONSTRUTORA LTDA

Competência: setembro de 2022

CONSIDERAÇÕES INICIAIS

Excelentíssimo Senhor Doutor Juíz de Direito da 1ª Vara da Comarca de São Bento do Sul – Estado de Santa Catarina.

Processo nº 0300962-68.2016.8.24.0058

A Credibilità – Administrações Judiciais, nomeada Administradora Judicial nos citados autos, vem, respeitosamente, à presença de Vossa Excelência, apresentar o Relatório Mensal de Atividades das Recuperandas:

- PAVSOLO CONSTRUTORA LTDA.
- EBRAX CONSTRUTORA LTDA.

Este relatório, denominado “**Relatório Mensal de Atividades - RMA**”, foi elaborado com as informações quantitativas e qualitativas fornecidas pelas Recuperandas, contemplando as análises do mês de **setembro de 2022**.

Tem como objetivo:

- Fornecer informações sobre as atividades econômicas das Recuperandas;
- Apresentar informações financeiras e econômicas;

Com relação às informações contidas neste documento, a Administradora Judicial fica à disposição para prestar esclarecimentos adicionais.

Atenciosamente,

Credibilità Administrações Judiciais

GLOSSÁRIO

AC - Ativo Circulante

ACF - Ativo Circulante Financeiro

ACO - Ativo Circulante Operacional

A.H. – Análise Horizontal

AJ - Administrador Judicial

ANC - Ativo Não Circulante

A.V. – Análise Vertical

BP - Balanço Patrimonial

DRE - Demonstrativo de Resultado do Exercício

EBITDA - Earnings Before Interest, Taxes, Depreciation and Amortization Ou Lucro

Antes dos Juros, Impostos, Depreciação e Amortização.

IFs - Instituições Financeiras

LL - Lucro Líquido

LO - Lucro Operacional

PC - Passivo Circulante

PCF - Passivo Circulante Financeiro

PCO - Passivo Circulante Operacional

PL - Patrimônio Líquido

PNC - Passivo Não Circulante

RJ - Recuperação Judicial

RL - Receita Líquida

ROL - Receita Operacional Líquida ou Receita Líquidas de Vendas

ÍNDICE

1	EMPRESAS DO GRUPO EM RECUPERAÇÃO JUDICIAL.....	4
1.1	ESTRUTURA SOCIETÁRIA.....	4
2	RESUMO DAS ATIVIDADES OPERACIONAIS.....	5
2.1	COLABORADORES	5
2.2	FATURAMENTO	7
3	RELAÇÃO DE CREDORES.....	8
4	ANÁLISE DOS DADOS CONTÁBEIS E INFORMAÇÕES FINANCEIRAS.....	9
4.1	DEMONSTRAÇÕES FINANCEIRAS – PAVSOLO CONSTRUTORA LTDA.....	9
4.1.1	ATIVO.....	9
4.1.2	PASSIVOS	10
4.1.3	DEMONSTRATIVO DE RESULTADO DO PERÍODO	11
4.2	DEMONSTRAÇÕES FINANCEIRAS – EBRAX CONSTRUTORA LTDA.....	12
4.2.1	ATIVO.....	12
4.2.2	PASSIVOS	13
4.2.3	DEMONSTRATIVO DE RESULTADO DO PERÍODO	14

1 EMPRESAS DO GRUPO EM RECUPERAÇÃO JUDICIAL

1.1 Estrutura Societária

Pavsolo Construtora Ltda

Nome	Qualificação	Nome Representante Legal	Qualificação Representante Legal
Pavpar Holding S.A	22-Sócio	Sidinei Martiniacki	05-Administrador
Sidinei Martiniacki	49-Sócio-Administrador	-	-

Fonte: Site da Receita Federal, em 04/04/2022.

Ebrax Construtora Ltda

Nome	Qualificação	Nome Representante Legal	Qualificação Representante Legal
Sidinei Martiniacki	65-Titular Pessoa Física Residente ou Domiciliado no Brasil	-	-

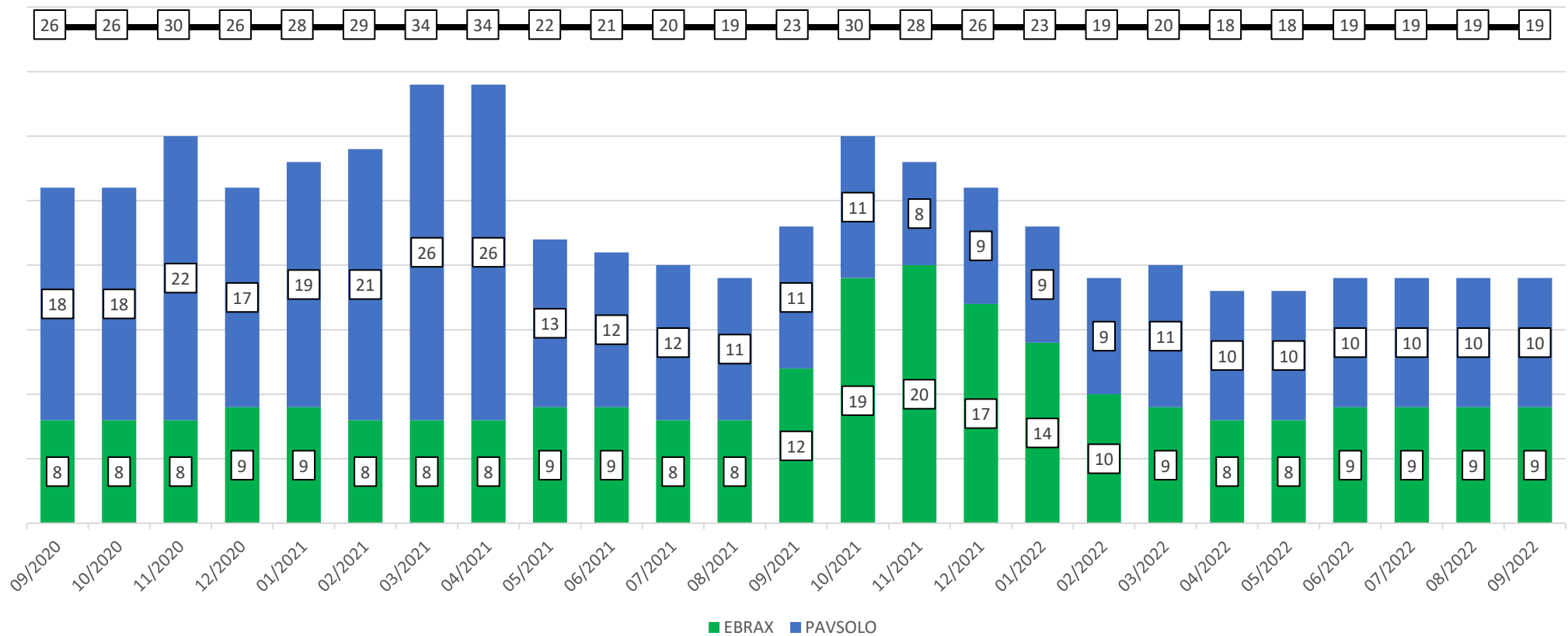
Fonte: Site da Receita Federal, em 04/04/2022.

2 RESUMO DAS ATIVIDADES OPERACIONAIS

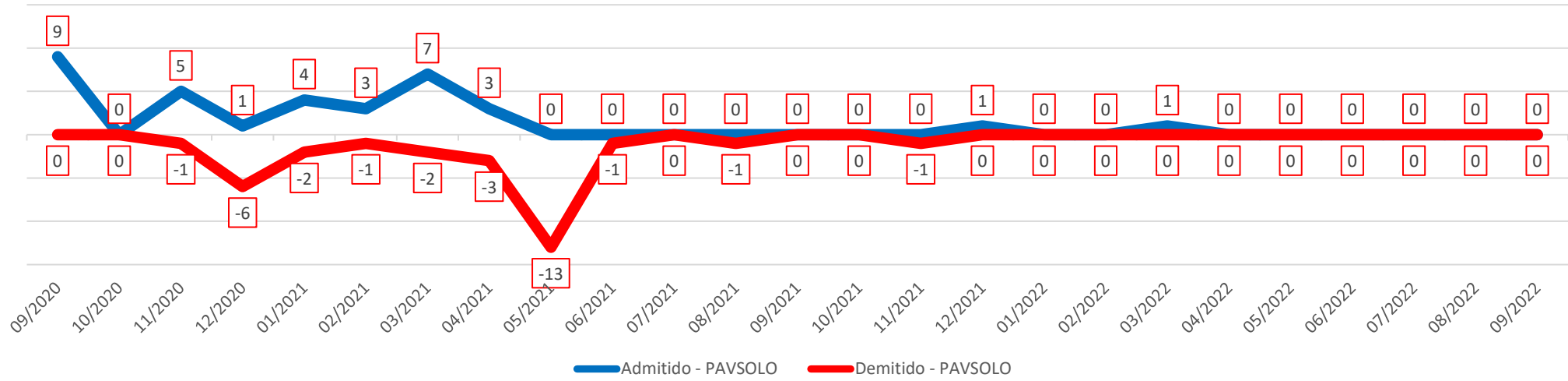
2.1 Colaboradores

No mês de setembro de 2022, as Recuperandas apresentaram 19 colaboradores ativos, na folha de pagamento, sendo 10 colaboradores da empresa Pavsolo e 9 colaboradores da empresa Ebrax.

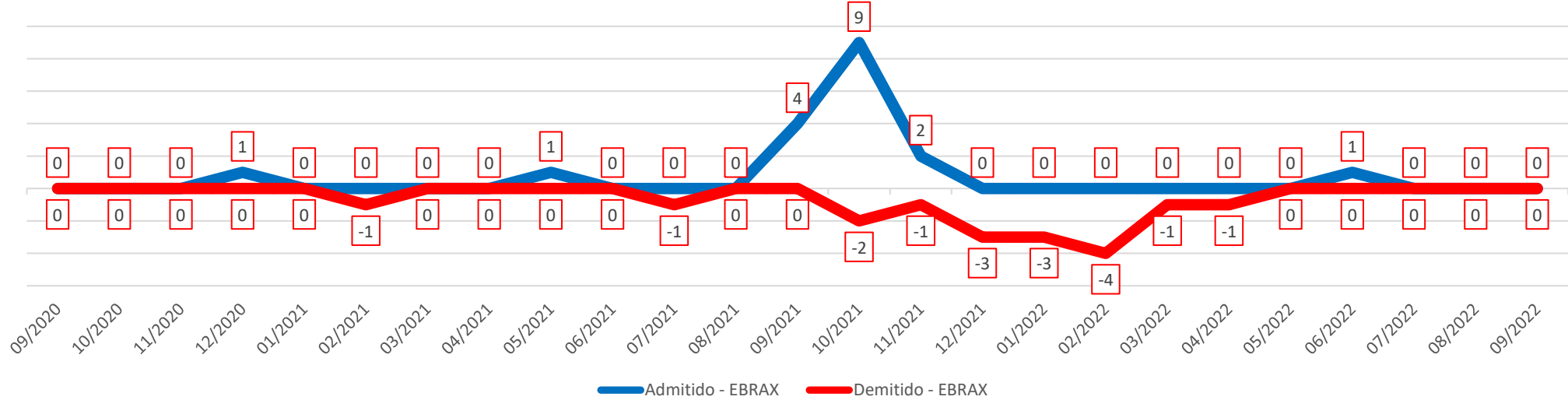
Quadro de Colaboradores



Evolução Quadro de Colaboradores

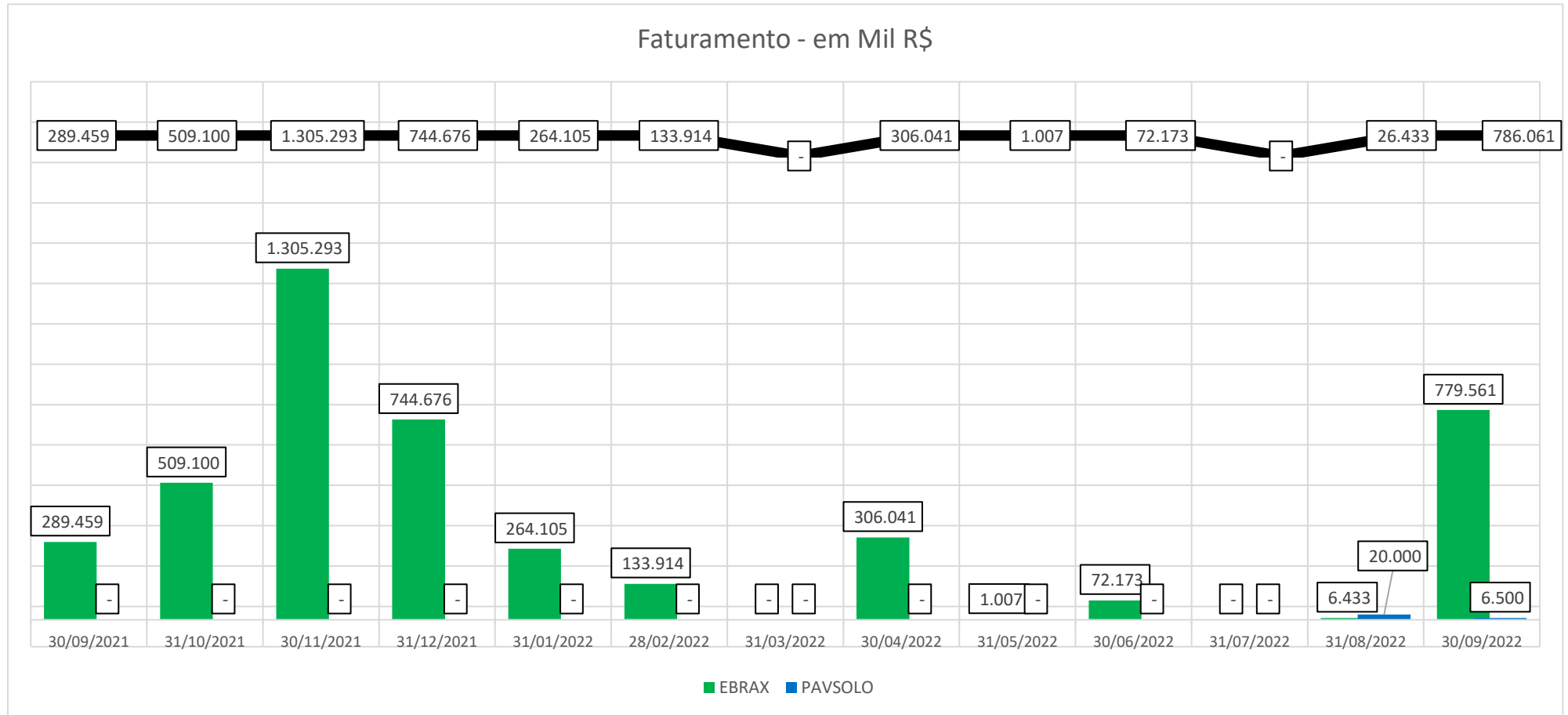


Evolução Quadro de Colaboradores



2.2 Faturamento

O gráfico abaixo apresenta o faturamento bruto histórico das Recuperandas e em setembro de 2022 apresentaram o valor total de R\$ 786,1 mil, sendo R\$ 779,6 mil referente ao faturamento da empresa Ebrax e R\$ 6,5 mil referente ao faturamento da empresa Pavsolo.

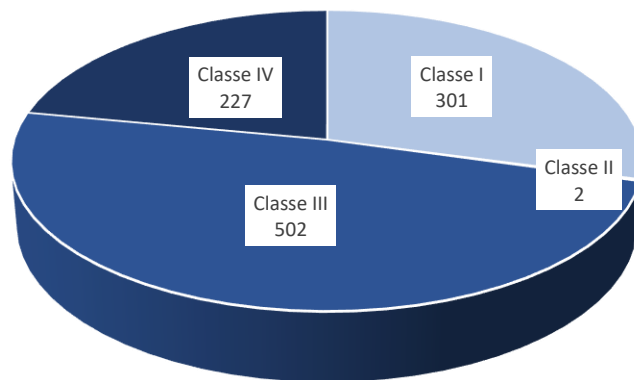


3 RELAÇÃO DE CREDORES

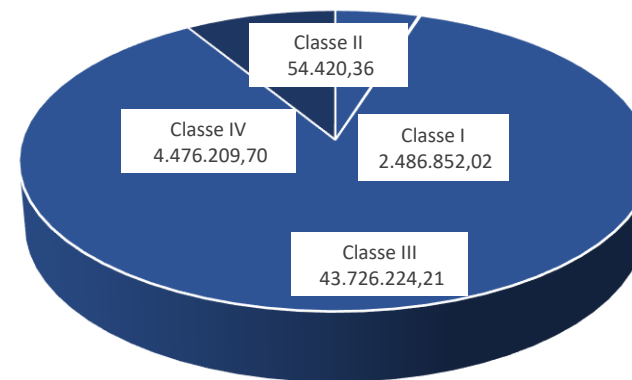
Lista atualizada do art. 7º, § 2º, da Lei 11.101/2005, excluídos os credores já quitados, relacionando 1.032 credores, com o valor total de R\$ 50.743.706,29 (Cinquenta milhões, setecentos e quarenta e três mil, setecentos e seis reais e vinte e nove centavos).

Classes	Nome	Credores	Valor da Lista
Classe I	Credores Trabalhistas	301	2.486.852,02
Classe II	Credores Garantia Real	2	54.420,36
Classe III	Credores Quirografários	502	43.726.224,21
Classe IV	Credores ME/EPP	227	4.476.209,70
Total Geral	Total Geral	1032	50.743.706,29

Credores por Número / Classe



Credores por Valor / Classe



4 ANÁLISE DOS DADOS CONTÁBEIS E INFORMAÇÕES FINANCEIRAS

4.1 Demonstrações Financeiras – Pavsolo Construtora Ltda

4.1.1 Ativo

A seguir apresenta-se as contas do Balanço Patrimonial Ativo – Bens e Direitos:

Pavsolo Construtora Ltda

Em R\$ Mil

BALANÇO PATRIMONIAL	09/2021	10/2021	11/2021	12/2021	01/2022	02/2022	03/2022	04/2022	05/2022	06/2022	07/2022	08/2022	09/2022	Variação Mês Anterior	
														set/22-ago/22	%AH
ATIVO CIRCULANTE	81.629	81.627	81.630	81.630	81.658	81.659	81.659	81.659	81.659	81.659	81.653	81.653	81.653	(0)	0,0%
% sobre TOTAL DO ATIVO	34,6%	34,6%	34,6%	34,6%	34,6%	34,6%	34,6%	34,6%	34,6%	34,6%	34,8%	34,8%	34,8%		
DISPONÍVEL	848	848	848	848	848	848	848	848	848	848	842	842	842	(0)	0,0%
CLIENTES	28.902	28.902	28.902	28.902	28.902	28.902	28.902	28.902	28.902	28.902	28.902	28.902	28.902	-	0,0%
ADIANTAMENTOS A TERCEIROS	3.795	3.795	3.795	3.795	3.823	3.824	3.824	3.824	3.824	3.824	3.824	3.824	3.824	-	0,0%
ADIANTAMENTOS A FUNCIONARIOS	88	88	91	91	91	91	91	91	91	91	91	91	91	-	0,0%
TRIBUTOS A RECUPERAR	311	311	311	311	311	311	311	311	311	311	311	311	311	-	0,0%
OUTROS CREDITOS	47.685	47.682	47.682	47.682	47.682	47.682	47.682	47.682	47.682	47.682	47.682	47.682	47.682	-	0,0%
ATIVO NÃO CIRCULANTE	154.220	154.220	154.220	154.220	154.220	154.220	154.220	154.220	154.220	154.220	152.948	152.840	152.731	(109)	-0,1%
% sobre TOTAL DO ATIVO	65,4%	65,4%	65,4%	65,4%	65,4%	65,4%	65,4%	65,4%	65,4%	65,4%	65,2%	65,2%	65,2%		
OUTROS CRÉDITOS	144.215	144.215	144.215	144.215	144.215	144.215	144.215	144.215	144.215	144.215	144.215	144.215	144.215	-	0,0%
IMOBILIZADO	3.706	3.706	3.706	3.706	3.706	3.706	3.706	3.706	3.706	3.706	2.435	2.326	2.217	(109)	-4,7%
INTANGÍVEL	6.299	6.299	6.299	6.299	6.299	6.299	6.299	6.299	6.299	6.299	6.299	6.299	6.299	-	0,0%
TOTAL DO ATIVO	235.849	235.846	235.849	235.849	235.878	235.879	235.879	235.879	235.879	235.879	234.601	234.493	234.384	(109)	0,0%

Considerações:

Em setembro de 2022 o grupo de contas do Ativo Circulante não apresentou variações relevantes em relação ao mês anterior.

O Ativo Não Circulante apresentou uma redução de R\$ 109 mil, na comparação com o mês anterior.

4.1.2 Passivos

A seguir apresenta-se as contas do Balanço Patrimonial Passivo – Obrigações:

Pavsolo Construtora Ltda

Em R\$ Mil

BALANÇO PATRIMONIAL	09/2021	10/2021	11/2021	12/2021	01/2022	02/2022	03/2022	04/2022	05/2022	06/2022	07/2022	08/2022	09/2022	Variação Mês Anterior	
														set/22-ago/22	%AH
PASSIVO CIRCULANTE	69.207	69.170	69.146	69.162	69.175	69.173	69.229	69.110	69.124	69.131	70.321	70.310	70.296	(14)	0,0%
% sobre TOTAL DO PASSIVO	29,5%	29,5%	29,4%	29,4%	29,3%	29,3%	29,3%	29,3%	29,3%	29,3%	30,0%	30,0%	30,0%		
EMPRÉSTIMOS E FINANCIAMENTOS	6.398	6.398	6.398	6.398	6.398	6.398	6.398	6.398	6.398	6.398	6.398	6.398	6.398	-	0,0%
FORNECEDORES	8.520	8.533	8.564	8.580	8.604	8.604	8.658	8.658	8.660	8.659	8.661	8.660	8.660	0	0,0%
OBRIGAÇÕES TRIBUTÁRIAS	7.967	7.968	7.970	7.972	7.972	7.972	7.975	7.921	7.921	7.921	7.922	7.910	7.910	0	0,0%
OBRIGAÇÕES TRABALHISTAS E PREVIDENCIÁRIAS	6.461	6.409	6.352	6.350	6.341	6.338	6.338	6.270	6.279	6.282	6.284	6.286	6.285	(1)	0,0%
CREDORES RECUPERAÇÃO JUDICIAL	35.472	35.472	35.472	35.472	35.472	35.472	35.472	35.472	35.472	35.472	36.655	36.655	36.655	-	0,0%
OUTRAS OBRIGAÇÕES	4.389	4.389	4.389	4.389	4.388	4.388	4.388	4.390	4.393	4.399	4.402	4.402	4.389	(13)	-0,3%
PASSIVO NÃO CIRCULANTE	49.065	49.134	49.204	49.217	49.261	49.264	49.277	49.509	49.509	49.516	49.512	49.509	49.652	143	0,3%
% sobre TOTAL DO PASSIVO	20,9%	20,9%	21,0%	21,0%	20,9%	20,9%	20,9%	21,0%	21,0%	21,0%	21,1%	21,1%	21,2%		
EMPRÉSTIMOS E FINANCIAMENTOS	4.973	4.973	4.973	4.973	4.973	4.973	4.973	4.973	4.973	4.973	4.973	4.973	4.973	-	0,0%
OBRIGAÇÕES TRIBUTÁRIAS	10.913	10.913	10.913	10.913	10.913	10.913	10.913	10.913	10.913	10.913	10.913	10.913	10.913	-	0,0%
OUTRAS OBRIGAÇÕES	33.179	33.248	33.318	33.331	33.375	33.378	33.391	33.623	33.623	33.630	33.626	33.623	33.766	143	0,4%
PATRIMONIO LIQUIDO	116.577	116.544	116.501	116.472	117.442	117.442	117.372	117.260	117.246	117.231	114.768	114.674	114.436	(238)	-0,2%
% sobre TOTAL DO PASSIVO	49,6%	49,6%	49,6%	49,6%	49,8%	49,8%	49,8%	49,7%	49,7%	49,7%	48,9%	48,9%	48,8%		
CAPITAL SOCIAL	15.300	15.300	15.300	15.300	15.300	15.300	15.300	15.300	15.300	15.300	15.300	15.300	15.300	-	0,0%
AJUSTES DE AVALIAÇÃO PATRIMONIAL	172	172	172	172	172	172	172	172	172	172	172	172	172	-	0,0%
RESERVAS DE LUCROS	123.871	123.871	123.871	123.871	123.871	123.871	123.871	123.871	123.871	123.871	123.871	123.871	123.871	-	0,0%
LUCROS OU PREJUÍZOS ACUMULADOS	(20.313)	(20.313)	(20.313)	(20.313)	(21.872)	(20.313)	(20.313)	(20.313)	(20.313)	(20.313)	(23.558)	(23.558)	(23.558)	-	0,0%
LUCROS OU PREJUÍZOS DO EXERCÍCIO	(2.453)	(2.486)	(2.529)	(2.558)	(29)	(1.588)	(1.658)	(1.770)	(1.784)	(1.799)	(1.017)	(1.111)	(1.349)	(238)	-21,4%
TOTAL DO PASSIVO	234.850	234.847	234.851	234.851	235.878	235.879	235.879	235.879	235.879	235.879	234.601	234.493	234.384	(109)	0,0%

Considerações:

Em setembro de 2022 o grupo de contas do Passivo Circulante apresentou redução de R\$ 14 mil, em relação ao mês anterior.

O Passivo Não Circulante apresentou aumento de R\$ 143 mil, em relação ao mês anterior.

A variação que ocorre no Patrimônio Líquido é gerada pelo Resultado Líquido do Exercício apresentada no Demonstrativo de Resultado do Exercício (DRE), e no mês de setembro/2022 apresentou uma redução no Patrimônio Líquido de 0,2%, influenciado principalmente pela conta de Lucros e Prejuízos Acumulados.

4.1.3 Demonstrativo de Resultado do Período

Pavsolo Construtora Ltda

Em R\$ Mil

Demonstrativo de Resultado do Exercício Mensal	09/2021	10/2021	11/2021	12/2021	01/2022	02/2022	03/2022	04/2022	05/2022	06/2022	07/2022	08/2022	09/2022	Variação Mês Anterior	
														set/22-ago/22	%AH
RECEITA BRUTA DOS SERVIÇOS PRESTADOS	-	-	-	-	-	-	-	-	-	-	-	20	7	(14)	-67,5%
DEDUÇÕES DA RECEITA BRUTA	-	-	-	-	-	-	-	-	-	-	-	-	-	-	0,0%
RECEITA OPERACIONAL LÍQUIDA	-	-	-	-	-	-	-	-	-	-	-	20	7	(14)	-67,5%
CUSTOS DOS SERVIÇOS PRESTADOS	-	-	-	-	-	-	(34)	(1)	(1)	(1)	(764)	(109)	(109)	(0)	-0,1%
% sobre ROL	0,0%	0,0%	0,0%	0,0%	0,0%	0,0%	0,0%	0,0%	0,0%	0,0%	0,0%	0,0%	-544,1%	-1676,6%	
RESULTADO BRUTO OPERACIONAL	-	-	-	-	-	-	(34)	(1)	(1)	(1)	(764)	(89)	(102)	(14)	-15,4%
DESPESAS (RECEITAS) OPERACIONAIS	-	-	-	-	-	-	(64)	(86)	(13)	(14)	(13)	(6)	(135)	(129)	-2245,4%
% sobre ROL	0,0%	0,0%	0,0%	0,0%	0,0%	0,0%	0,0%	0,0%	0,0%	0,0%	0,0%	-28,8%	-2076,1%		
DESPESAS ADMINISTRATIVAS	-	-	-	-	-	-	(47)	(12)	(13)	(14)	(12)	(6)	(135)	(129)	-2245,4%
DESPESAS TRIBUTÁRIAS	-	-	-	-	-	-	(17)	(74)	-	-	(1)	-	-	-	0,0%
RESULTADO ANTES DO RESULTADO FINANCEIRO	-	-	-	-	-	-	(98)	(87)	(14)	(15)	(777)	(95)	(237)	(143)	-151,0%
% sobre ROL	0,0%	0,0%	0,0%	0,0%	0,0%	0,0%	0,0%	0,0%	0,0%	0,0%	0,0%	-472,9%	-3652,7%		
RESULTADO LÍQUIDO FINANCEIRO	-	-	-	-	-	-	(1)	(26)	(0)	(0)	(0)	(0)	(0)	(0)	-193,5%
% sobre ROL	0,0%	0,0%	0,0%	0,0%	0,0%	0,0%	0,0%	0,0%	0,0%	0,0%	0,0%	0,0%	-0,5%	-4,9%	
RECEITAS FINANCEIRAS	-	-	-	-	-	-	-	-	-	-	-	-	-	-	0,0%
DESPESAS FINANCEIRAS	-	-	-	-	-	-	(1)	(26)	(0)	(0)	(0)	(0)	(0)	(0)	-193,5%
RESULTADO LÍQUIDO DO EXERCÍCIO	-	-	-	-	-	-	(99)	(113)	(14)	(15)	(777)	(95)	(238)	(143)	-151,1%
% sobre ROL	0,0%	0,0%	0,0%	0,0%	0,0%	0,0%	0,0%	0,0%	0,0%	0,0%	0,0%	-473,5%	-3657,6%		

Considerações:

Em setembro de 2022 a Recuperanda apresentou Receita Bruta de Vendas no valor de R\$ 7 mil e o Resultado Líquido do Exercício foi um prejuízo de R\$ 238 mil.

4.2 Demonstrações Financeiras – Ebrax Construtora Ltda

4.2.1 Ativo

A seguir apresenta-se as contas do Balanço Patrimonial Ativo – Bens e Direitos:

Ebrax Construtora Ltda														Variação Mês Anterior	
Em R\$ Mil														set/22	ago/22
BALANÇO PATRIMONIAL	09/2021	10/2021	11/2021	12/2021	01/2022	02/2022	03/2022	04/2022	05/2022	06/2022	07/2022	08/2022	09/2022	set/22-ago/22	%AH
ATIVO CIRCULANTE	36.136	35.987	36.485	36.517	36.518	36.513	36.444	36.926	36.717	36.726	37.001	37.004	37.287	283	0,8%
% sobre TOTAL DO ATIVO	73,9%	73,8%	74,1%	74,1%	74,2%	74,2%	74,2%	74,4%	74,4%	74,4%	74,5%	74,5%	74,7%		
DISPONÍVEL	600	9	262	250	7	17	3	2	2	2	2	2	2	0	5,1%
CLIENTES	5.150	5.348	5.287	4.972	5.212	5.112	5.081	5.413	5.204	5.132	5.132	5.137	5.213	76	1,5%
ESTOQUES	-	-	-	-	-	-	-	120	120	120	120	120	120	-	0,0%
TÍTULOS A RECEBER	7	7	49	49	49	49	49	49	49	49	49	49	49	-	0,0%
ADIANTAMENTOS A TERCEIROS	1.487	1.619	1.753	2.063	2.141	2.278	2.237	2.237	2.237	2.311	2.301	2.301	2.307	6	0,2%
ADIANTAMENTOS A FUNCIONARIOS	1	1	4	1	1	1	1	1	1	1	1	1	1	-	0,0%
TRIBUTOS A RECUPERAR	2.102	2.140	2.200	2.240	2.257	2.259	2.259	2.292	2.292	2.298	2.298	2.299	2.357	59	2,6%
OUTROS CREDITOS	26.569	26.641	26.708	26.721	26.721	26.729	26.746	26.746	26.746	26.746	27.031	27.028	27.171	143	0,5%
DESPESAS A APROPRIAR	221	221	221	221	129	67	67	67	67	67	67	67	67	-	0,0%
ATIVO NÃO CIRCULANTE	12.774	12.760	12.745	12.732	12.717	12.703	12.689	12.675	12.663	12.663	12.662	12.662	12.661	(0)	0,0%
% sobre TOTAL DO ATIVO	26,1%	26,2%	25,9%	25,9%	25,8%	25,8%	25,8%	25,6%	25,6%	25,6%	25,5%	25,5%	25,3%		
OUTROS CRÉDITOS	10	10	10	10	10	10	10	10	10	10	10	10	10	-	0,0%
DEPÓSITO JUDICIAL	231	231	231	231	231	231	231	231	231	231	231	231	231	-	0,0%
DEPÓSITO JUDICIAL - RECUPERAÇÃO JUDICIAL	36	36	36	36	36	36	36	36	36	36	36	36	36	-	0,0%
IMOBILIZADO	4.628	4.614	4.600	4.586	4.572	4.558	4.544	4.530	4.518	4.517	4.517	4.516	4.516	(0)	0,0%
INTANGÍVEL	7.868	7.868	7.868	7.868	7.868	7.868	7.868	7.868	7.868	7.868	7.868	7.868	7.868	-	0,0%
TOTAL DO ATIVO	48.910	48.746	49.230	49.249	49.235	49.217	49.133	49.601	49.380	49.388	49.663	49.666	49.948	283	0,6%

Considerações:

Em setembro de 2022 o grupo de contas do Ativo Circulante apresentou aumento de R\$ 283 mil na comparação com mês anterior.

O Ativo Não Circulante não apresentou variações relevantes em relação ao mês anterior.

4.2.2 Passivos

A seguir apresenta-se as contas do Balanço Patrimonial Passivo – Obrigações:

Ebrax Construtora Ltda

Em R\$ Mil

BALANÇO PATRIMONIAL	09/2021	10/2021	11/2021	12/2021	01/2022	02/2022	03/2022	04/2022	05/2022	06/2022	07/2022	08/2022	09/2022	Variação Mês Anterior	
														set/22-ago/22	%AH
PASSIVO CIRCULANTE	26.009	27.159	27.693	27.446	27.440	27.435	27.519	23.101	22.916	22.883	23.182	23.293	23.012	(281)	-1,2%
% sobre TOTAL DO PASSIVO	53,2%	55,7%	56,3%	55,7%	55,7%	55,7%	56,0%	46,6%	46,4%	46,3%	46,7%	46,9%	46,1%		
EMPRÉSTIMOS E FINANCIAMENTOS	178	178	178	178	178	178	178	178	178	178	178	178	178	-	0,0%
FORNECEDORES	4.539	5.511	5.763	5.538	5.586	5.576	5.643	5.643	5.643	5.625	5.617	5.715	5.629	(87)	-1,5%
OBRIGAÇÕES TRIBUTÁRIAS	559	565	601	561	552	555	557	559	556	557	557	559	561	2	0,3%
OBRIGAÇÕES TRABALHISTAS E PREVIDENCIÁRIAS	1.013	1.044	1.056	1.072	1.072	1.067	1.083	1.075	1.090	1.088	1.099	1.111	936	(175)	-15,8%
CREDORES RECUPERAÇÃO JUDICIAL	14.535	14.535	14.535	14.535	14.535	14.535	14.535	10.300	10.300	10.300	10.300	10.300	10.300	-	0,0%
OUTRAS OBRIGAÇÕES	5.187	5.327	5.561	5.562	5.517	5.523	5.523	5.347	5.150	5.135	5.431	5.431	5.410	(21)	-0,4%
PASSIVO NÃO CIRCULANTE	9.913	9.869	9.853	9.811	9.811	9.811	9.811	14.046	14.046	14.046	14.046	14.046	14.046	-	0,0%
% sobre TOTAL DO PASSIVO	20,3%	20,2%	20,0%	19,9%	19,9%	19,9%	20,0%	28,3%	28,4%	28,4%	28,3%	28,3%	28,1%		
CREDORES RECUPERAÇÃO JUDICIAL	-	-	-	-	-	-	-	4.235	4.235	4.235	4.235	4.235	4.235	-	0,0%
OBRIGAÇÕES TRIBUTÁRIAS	9.913	9.869	9.853	9.811	9.811	9.811	9.811	9.811	9.811	9.811	9.811	9.811	9.811	-	0,0%
OUTRAS OBRIGAÇÕES	-	-	-	-	-	-	-	-	-	-	-	-	-	-	0,0%
PATRIMONIO LIQUIDO	12.987	11.718	11.684	11.992	11.985	11.971	11.804	12.454	12.418	12.459	12.435	12.326	12.890	564	4,6%
% sobre TOTAL DO PASSIVO	26,6%	24,0%	23,7%	24,3%	24,3%	24,3%	24,0%	25,1%	25,1%	25,2%	25,0%	24,8%	25,8%		
CAPITAL SOCIAL	7.000	7.000	7.000	7.000	7.000	7.000	7.000	7.000	7.000	7.000	7.000	7.000	7.000	-	0,0%
AJUSTES DE AVALIAÇÃO PATRIMONIAL	1.750	1.750	1.750	1.750	1.750	1.750	1.750	1.750	1.750	1.750	1.750	1.750	1.750	-	0,0%
RESERVAS DE LUCROS	17.276	17.276	17.276	17.276	17.276	17.276	17.276	17.276	17.276	17.276	17.276	17.276	17.276	-	0,0%
LUCROS OU PREJUÍZOS ACUMULADOS	(9.499)	(8.864)	(7.595)	(8.482)	(11.162)	(11.347)	(11.333)	(13.357)	(13.545)	(13.545)	(13.545)	(13.545)	(13.545)	-	0,0%
LUCROS OU PREJUÍZOS DO EXERCÍCIO	(3.540)	(5.444)	(6.748)	(5.553)	(2.879)	(2.709)	(2.889)	(215)	(63)	(22)	(46)	(154)	410	564	365,5%
TOTAL DO PASSIVO	48.910	48.746	49.230	49.249	49.235	49.217	49.133	49.601	49.380	49.388	49.663	49.666	49.948	283	0,6%

Considerações:

Em setembro de 2022 o grupo de contas do Passivo Circulante apresentou redução de R\$ 281 mil na comparação com mês anterior.

O Passivo Não Circulante não apresentou variação em relação ao mês anterior.

A variação que ocorre no Patrimônio Líquido é gerada pelo Resultado Líquido do Exercício apresentada no Demonstrativo de Resultado do Exercício (DRE).

4.2.3 Demonstrativo de Resultado do Período

Ebrax Construtora Ltda

Em R\$ Mil

Demonstrativo de Resultado do Exercício Mensal	09/2021	10/2021	11/2021	12/2021	01/2022	02/2022	03/2022	04/2022	05/2022	06/2022	07/2022	08/2022	09/2022	Variação Mês Anterior	
														set/22-ago/22	%AH
RECEITA BRUTA DOS SERVIÇOS PRESTADOS	289	509	1.305	745	264	134	-	306	1	72	-	6	780	773	12017,8%
DEDUÇÕES DA RECEITA BRUTA	(19)	(19)	(48)	(27)	(10)	(5)	-	(20)	-	-	-	-	-	-	0,0%
RECEITA OPERACIONAL LÍQUIDA	271	491	1.258	717	254	129	-	286	1	72	-	6	780	773	12017,8%
CUSTOS DOS SERVIÇOS PRESTADOS	(660)	(1.479)	(1.167)	(195)	(116)	(46)	(132)	(103)	(18)	(10)	(2)	(103)	(188)	(86)	-83,4%
% sobre ROL	-243,9%	-301,6%	-92,8%	-27,1%	-45,6%	-35,9%	0,0%	-36,1%	-1768,0%	-13,8%	0,0%	-1595,8%	-24,1%		
RESULTADO BRUTO OPERACIONAL	(389)	(989)	91	523	139	83	(132)	183	(17)	62	(2)	(96)	591	688	714,5%
DESPESAS (RECEITAS) OPERACIONAIS	(237)	(270)	(106)	727	(49)	(31)	(35)	(18)	(18)	(21)	(21)	(13)	(26)	(13)	-107,8%
% sobre ROL	-87,4%	-55,1%	-8,4%	101,3%	-19,2%	-24,4%	0,0%	-6,2%	-1779,6%	-28,5%	0,0%	-194,5%	-3,3%		
DESPESAS ADMINISTRATIVAS	(242)	(268)	(103)	711	(49)	(30)	(34)	(18)	(17)	(21)	(12)	(12)	(26)	(14)	-116,7%
DESPESAS TRIBUTÁRIAS	6	(2)	(2)	16	(0)	(2)	(0)	-	(1)	0	(9)	(1)	-	1	100,0%
RESULTADO ANTES DO RESULTADO FINANCEIRO	(626)	(1.259)	(15)	1.249	90	51	(167)	165	(35)	42	(24)	(109)	565	674	619,8%
% sobre ROL	-231,3%	-256,7%	-1,2%	174,2%	35,2%	39,7%	0,0%	57,7%	-3447,6%	57,7%	0,0%	-1690,3%	72,5%		
RESULTADO LÍQUIDO FINANCEIRO	(10)	(10)	(20)	(20)	(97)	(65)	(1)	(4)	(1)	(0)	(0)	-	(1)	(1)	100,0%
% sobre ROL	-3,6%	-2,0%	-1,6%	-2,8%	-38,0%	-50,3%	0,0%	-1,3%	-142,5%	-0,4%	0,0%	0,0%	-0,2%		
RECEITAS FINANCEIRAS	-	-	-	-	-	-	-	-	-	-	-	-	-	-	0,0%
DESPESAS FINANCEIRAS	(10)	(10)	(20)	(20)	(97)	(65)	(1)	(4)	(1)	(0)	(0)	-	(1)	(1)	100,0%
RESULTADO LÍQUIDO DO EXERCÍCIO	(636)	(1.269)	(35)	1.229	(7)	(14)	(167)	161	(36)	41	(24)	(109)	564	673	618,7%
% sobre ROL	-234,8%	-258,6%	-2,8%	171,4%	-2,8%	-10,6%	0,0%	56,4%	-3590,1%	57,3%	0,0%	-1690,3%	72,4%		

Considerações:

Em setembro de 2022 a Recuperanda apresentou Receita Bruta de Vendas no valor de R\$ 780 mil

Considerando as contas apresentadas, a empresa apresentou lucro de R\$ 564 mil.



CREDIBILITÀ
— ADMINISTRAÇÕES JUDICIAIS —

Escritório Curitiba | PR

Avenida Iguaçu, 2820 | Sala 1001
80.240-031
(41) 3156.3123

Escritório São Paulo | SP

Av. Engenheiro Luiz Carlos Berini, 105 | Sala 506
04.571-010
(11) 3171.3669

Escritório Blumenau | SC

Rua. Dr. Amadeu da Luz, 100 | Sala 101
89.010-160
(47) 3042-1259

credibilita.adv.br
contato@credibilita.adv.br