PROJUDI - Processo: 0025258-69.2016.8.16.0021 - Ref. mov. 93125.1 - Assinado digitalmente por Alexandre Correa Nasser de Melo:03765173959
12/01/2023: JUNTADA DE PETIÇÃO DE MANIFESTAÇÃO DA PARTE. Arq: Petição

CREDIBILITÀ
ADMINISTRAÇÕES JUDICIAIS

AO DOUTO JUIZO DE DIREITO DA 3ª VARA CÍVEL DA COMARCA DE CASCAVEL - ESTADO DO PARANÁ

Processo nº 0025258-69.2016.8.16.0021

CREDIBILITÀ ADMINISTRAÇÃO JUDICIAL E SERVIÇOS LTDA. (“Credibilità Administrações Judiciais” ou **“Administradora Judicial”** ou simplesmente **“AJ”)**, nomeada administradora judicial no processo de recuperação judicial n. 0025258-69.2016.8.16.0021, em que são Recuperandas **Kaefer Administração e Participações S/A**, CNPJ/MF sob o nº 01.646.075/0001-07; **Kaefer Agro Industrial Ltda**., CNPJ/MF sob o nº 84.874.726/0001-43; **Kaefer Industrial De Alimentos Ltda**., CNPJ/MF sob o nº 07.941.721/0001-45; **Globoaves São Paulo Agroavícola Ltda**., CNPJ/MF sob o nº 07.580.512/0001-13; **Globosuínos Agropecuária S/A**, CNPJ/MF sob o nº 02.489.004/0001-00; **Interaves Agropecuária Ltda.**, CNPJ/MF sob o nº 00.271.928/0001-00; **Verok Agricultura E Pecuária Ltda**., CNPJ/MF sob o nº 07.761.357/0001-31; **Cuiabá Agroavícola Ltda**., CNPJ/MF sob o nº 02.983.230/0001-43, **Globoaves Biotecnologia Avícola Ltda**., CNPJ/MF sob o nº 81.483.174/0001-54; e **Frigorifico Sulbrasil Ltda**., CNPJ/MF sob o nº 07.068.053/0001-93, adiante nominadas **“Recuperandas”**, vem, respeitosamente, à presença de Vossa Excelência, em atenção ao art. 22, II, “c”, da Lei 11.101/2005, requerer a juntada novembro de 2022.

Nestes termos, pede deferimento.

Cascavel/PR, 12 de janeiro de 2023

Ricardo Andraus
OAB/PR 31.177

Alexandre Correa Nasser de Melo
OAB/PR 38.515

Documento assinado digitalmente, conforme MP nº 2.200-2/2001, Lei nº 11.419/2006, resolução do Projudi, do TJPR/OE
Validação deste em https://projudi.tjpr.jus.br/projudi/ - Identificador: PJV3L UGPPU DRBUC 6LB8A

RMA Relatório Mensal de Atividades

CREDIBILITÀ
ADMINISTRAÇÕES JUDICIAIS

Recuperação Judicial da(s) Empresa(s):

GRUPO GLOBOAVES

Competência: novembro de 2022

PROJUDI - Processo: 0025258-69.2016.8.16.0021 - Ref. mov. 93125.2 - Assinado digitalmente por Alexandre Correa Nasser de Melo:03765173959
12/01/2023: JUNTADA DE PETIÇÃO DE MANIFESTAÇÃO DA PARTE. Arq: Relatório Mensal de Atividades - Novembro de 2022

Documento assinado digitalmente, conforme MP nº 2.200-2/2001, Lei nº 11.419/2006, resolução do Projudi, do TJPR/OE
Validação deste em https://projudi.tjpr.jus.br/projudi/ - Identificador: PJXSV SRSNP EPMET 95EGD

CONSIDERAÇÕES INICIAIS

Excelentíssimo Senhor Doutor Juiz de Direito da 3ª Vara Cível da Comarca de Cascavel – Estado do Paraná.

Processo n° 0025258-69.2016.8.16.0021

A Credibilità – Administrações Judiciais, nomeada Administradora Judicial nos citados autos, vem, respeitosamente, à presença de Vossa Excelência, apresentar o Relatório Mensal de Atividades das Recuperandas:

- CUIABÁ AGRO AVÍCOLA LTDA
- FRIGORÍFICO SULBRASIL LTDA
- GLOBOAVES BIOTECNOLOGIA AVÍCOLA S/A
- GLOBOAVES SÃO PAULO AGROAVÍCOLA LTDA
- GLOBOSUINOS AGROPECUÁRIA S/A
- INTERAVES AGROPECUÁRIA LTDA
- KAEFER AGRO INDUSTRIAL LTDA
- KAEFER INDUSTRIAL DE ALIMENTOS LTDA
- KAEFER ADMINISTRAÇÃO E PARTICIPAÇÕES S/A
- VEROK AGRICULTURA E PECUÁRIA LTDA

Este relatório, denominado "Relatório Mensal de Atividades - RMA", foi elaborado com as informações quantitativas e qualitativas fornecidas pelas Recuperandas, contemplando as análises do mês de novembro de 2022.

Tem como objetivo:
Fornecer informações sobre as atividades econômicas das Recuperandas;

- Apresentar informações financeiras e econômicas;

Com relação às informações contidas neste documento, a Administradora Judicial fica à disposição para prestar esclarecimentos adicionais.

Atenciosamente,

Credibilità Administrações Judiciais

PROJUDI - Processo: 0025258-69.2016.8.16.0021 - Ref. mov. 93125.2 - Assinado digitalmente por Alexandre Correa Nasser de Melo:03765173959
12/01/2023: JUNTADA DE PETIÇÃO DE MANIFESTAÇÃO DA PARTE. Arq: Relatório Mensal de Atividades - Novembro de 2022

Documento assinado digitalmente, conforme MP nº 2.200-2/2001, Lei nº 11.419/2006, resolução do Projudi, do TJPR/OE
Validação deste em https://projudi.tjpr.jus.br/projudi/ - Identificador: PJXSV SRSNP EPMET 95EGD

GLOSSÁRIO

AC - Ativo Circulante

ACF - Ativo Circulante Financeiro

ACO - Ativo Circulante Operacional

A.H. – Análise Horizontal

AJ - Administrador Judicial

ANC - Ativo Não Circulante

A.V. – Análise Vertical

CAGED - Cadastro Geral de Empregados e Desempregados

BP - Balanço Patrimonial

DRE - Demonstrativo de Resultado do Exercício

EBITDA - Earnings Before Interest, Taxes, Depreciation and Amortization Ou Lucro Antes dos Juros, Impostos, Depreciação e Amortização.

IFs - Instituições Financeiras

LL - Lucro Líquido

LO - Lucro Operacional

PC - Passivo Circulante

PCF - Passivo Circulante Financeiro

PCO - Passivo Circulante Operacional

PL - Patrimônio Líquido

PNC - Passivo Não Circulante

RJ - Recuperação Judicial

RL - Receita Líquida

ROL - Receita Operacional Liquida ou Receita Líquidas de Vendas

PROJUDI - Processo: 0025258-69.2016.8.16.0021 - Ref. mov. 93125.2 - Assinado digitalmente por Alexandre Correa Nasser de Melo:03765173959
12/01/2023: JUNTADA DE PETIÇÃO DE MANIFESTAÇÃO DA PARTE. Arq: Relatório Mensal de Atividades - Novembro de 2022

Documento assinado digitalmente, conforme MP nº 2.200-2/2001, Lei nº 11.419/2006, resolução do Projudi, do TJPR/OE
Validação deste em https://projudi.tjpr.jus.br/projudi/ - Identificador: PJXSV SRSNP EPMET 95EGD

ÍNDICE

1 EMPRESAS DO GRUPO EM RECUPERAÇÃO JUDICIAL 4

1.1 MAPA DAS UNIDADES DAS RECUPERANDAS 4

2 RESUMO DAS ATIVIDADES OPERACIONAIS 9

2.1 COLABORADORES CELETISTAS 9

2.2 FATURAMENTO 10

3 RELAÇÃO DE CREDORES 11

4 ANÁLISE DOS DADOS CONTÁBEIS E INFORMAÇÕES FINANCEIRAS 12

4.1 FATOS HISTÓRICOS RELEVANTES 13

4.2 DEMONSTRAÇÕES FINANCEIRAS: CUIABÁ AGRO AVÍCOLA LTDA. 15

4.3 DEMONSTRAÇÕES FINANCEIRAS: FRIGORIFICO SULBRASIL LTDA. 17

4.4 DEMONSTRAÇÕES FINANCEIRAS: GLOBOAVES BIOTECNOLOGIA AVÍCOLA S/A 19

4.5 DEMONSTRAÇÕES FINANCEIRAS: GLOBOAVES SÃO PAULO AGROAVÍCOLA LTDA. 22

4.6 DEMONSTRAÇÕES FINANCEIRAS: GLOBOSUÍNOS AGROPECUÁRIA S/A 26

4.7 DEMONSTRAÇÕES FINANCEIRAS: KAEFER AGRO INDUSTRIAL LTDA. 29

4.8 DEMONSTRAÇÕES FINANCEIRAS: INTERAVES AGROPECUÁRIA LTDA. 33

4.9 DEMONSTRAÇÕES FINANCEIRAS: KAEFER INDUSTRIAL DE ALIMENTOS LTDA. 35

4.10 DEMONSTRAÇÕES FINANCEIRAS: KAEFER ADMINISTRAÇÃO E PARTICIPAÇÕES S/A 37

4.11 DEMONSTRAÇÕES FINANCEIRAS: VEROK - AGRICULTURA E PECUÁRIA LTDA. 39

PROJUDI - Processo: 0025258-69.2016.8.16.0021 - Ref. mov. 93125.2 - Assinado digitalmente por Alexandre Correa Nasser de Melo:03765173959
12/01/2023: JUNTADA DE PETIÇÃO DE MANIFESTAÇÃO DA PARTE. Arq: Relatório Mensal de Atividades - Novembro de 2022

Documento assinado digitalmente, conforme MP nº 2.200-2/2001, Lei nº 11.419/2006, resolução do Projudi, do TJPR/OE
Validação deste em https://projudi.tjpr.jus.br/projudi/ - Identificador: PJXSV SRSNP EPMET 95EGD

PROJUDI - Processo: 0025258-69.2016.8.16.0021 - Ref. mov. 93125.2 - Assinado digitalmente por Alexandre Correa Nasser de Melo:03765173959
12/01/2023: JUNTADA DE PETIÇÃO DE MANIFESTAÇÃO DA PARTE. Arq: Relatório Mensal de Atividades - Novembro de 2022

1 EMPRESAS DO GRUPO EM RECUPERAÇÃO JUDICIAL

1.1 Mapa das Unidades das Recuperandas

Unidades em Operação por UF

UF	N° Unidades
SP	23
PR	18
MG	4
RO	4
SC	3
RJ	3
MT	1
BA	1
ES	1
PE	1
Total	**59**

Atividade das Unidades em Operação

Atividade	N° Unidades
Produção de ovos	32
Produção de pintos de um dia	11
Abate de aves	5
Criação de frangos para corte	3
Fabricação de alimentos para animais	3
Transporte rodoviário de carga	2
Comércio atacadista de aves vivas e ovos	1
Criação de aves, exceto galináceos	1
Frigorífico abate de suínos	1
Holdings de instituições não-financeiras	1
Total	**59**

Unidades com operações suspensas: 83

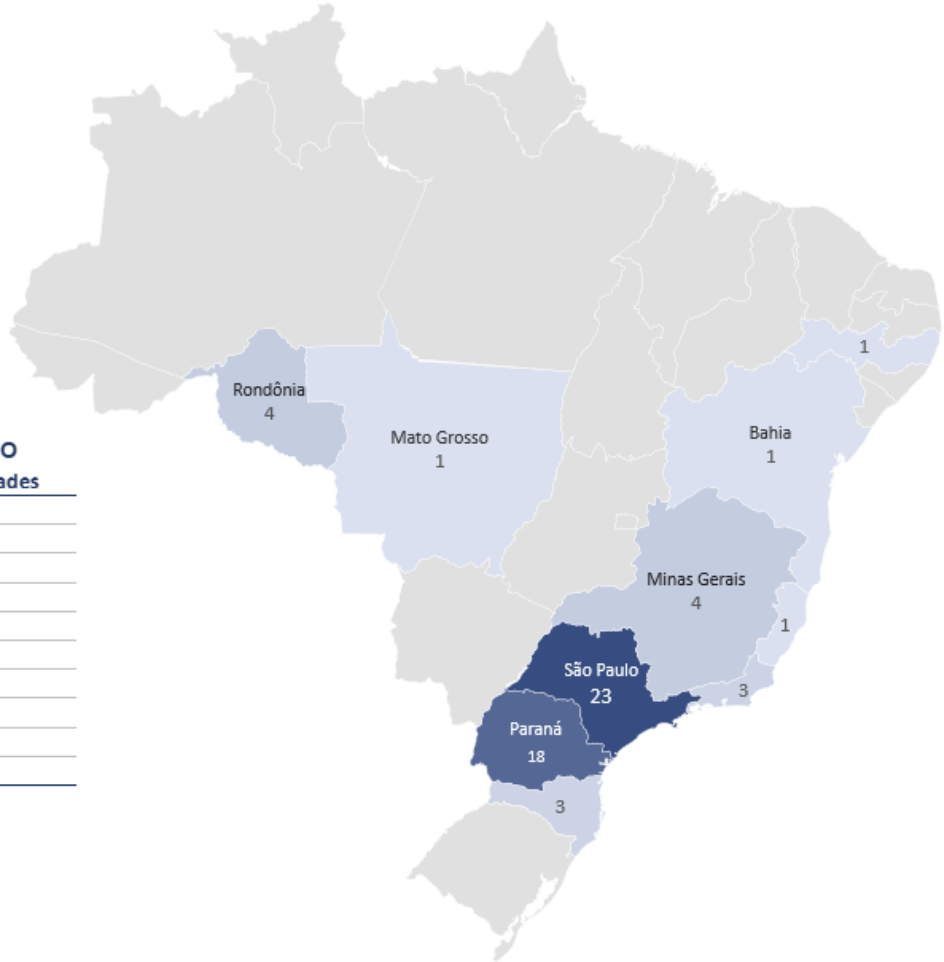

Documento assinado digitalmente, conforme MP nº 2.200-2/2001, Lei nº 11.419/2006, resolução do Projudi, do TJPR/OE
Validação deste em https://projudi.tjpr.jus.br/projudi/ - Identificador: PJXSV SRSNP EPMET 95EGD

PROJUDI - Processo: 0025258-69.2016.8.16.0021 - Ref. mov. 93125.2 - Assinado digitalmente por Alexandre Correa Nasser de Melo:03765173959
12/01/2023: JUNTADA DE PETIÇÃO DE MANIFESTAÇÃO DA PARTE. Arq: Relatório Mensal de Atividades - Novembro de 2022

Kaefer Agro — Abate de Aves, Suínos e Criação de Frangos

Unidades em Operação

Estado	Cidade	Atividade
RO	ESPIGAO DO OESTE	Abate de aves
PR	CASCAVEL	Abate de aves
SC	LINDOIA DO SUL	Abate de aves
RO	ESPIGAO DO OESTE	Criação de frangos para corte
RO	ESPIGAO DO OESTE	Criação de frangos para corte
PR	LARANJEIRAS DO SUL	Frigorífico abate de suínos
PR	CASCAVEL	Transp. Rodoviário

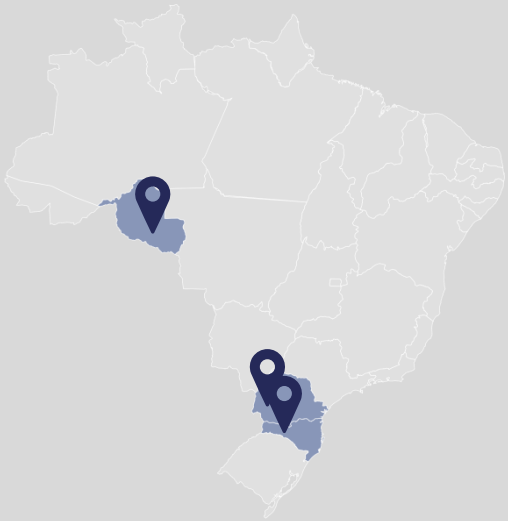

Globoaves Biotecnologia — Produção de Ovos

Unidades em Operação

Estado	Cidade	Atividade
PR	CASCAVEL	Produção de ovos
SP	SAO CARLOS	Produção de ovos

Documento assinado digitalmente, conforme MP nº 2.200-2/2001, Lei nº 11.419/2006, resolução do Projudi, do TJPR/OE
Validação deste em https://projudi.tjpr.jus.br/projudi/ - Identificador: PJXSV SRSNP EPMET 95EGD

PROJUDI - Processo: 0025258-69.2016.8.16.0021 - Ref. mov. 93125.2 - Assinado digitalmente por Alexandre Correa Nasser de Melo:03765173959
12/01/2023: JUNTADA DE PETIÇÃO DE MANIFESTAÇÃO DA PARTE. Arq: Relatório Mensal de Atividades - Novembro de 2022

Globoaves São Paulo

Produção de Ovos, Pintos de 1 dia e Ração

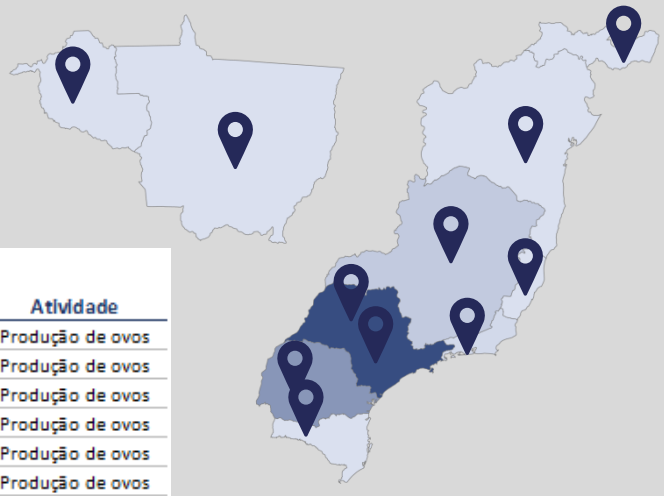

Unidades em Operação

Estado	Cidade	Atividade
SP	ITIRAPINA	Com. Atac. de aves
SP	ITIRAPINA	Criação de aves
MG	UBERLANDIA	Fabricação de Ração
PR	CASCAVEL	Fabricação de Ração
RJ	PARAIBA DO SUL	Fabricação de Ração
ES	MARECHAL FLORIANO	Produção de ovos
MG	UBERLANDIA	Produção de ovos
PR	CASCAVEL	Produção de ovos
PR	MANDAGUACU	Produção de ovos
PR	CASCAVEL	Produção de ovos
PR	CASCAVEL	Produção de ovos
PR	CASCAVEL	Produção de ovos
PR	CASCAVEL	Produção de ovos
PR	CASCAVEL	Produção de ovos
PR	TOLEDO	Produção de ovos
RJ	PARAIBA DO SUL	Produção de ovos
SP	BROTAS	Produção de ovos
SP	DESCALVADO	Produção de ovos
SP	TRABIJU	Produção de ovos
SP	GLICERIO	Produção de ovos
SP	JAU	Produção de ovos
SP	ITIRAPINA	Produção de ovos

Estado	Cidade	Atividade
SP	SAO CARLOS	Produção de ovos
SP	SAO CARLOS	Produção de ovos
SP	DESCALVADO	Produção de ovos
SP	SAO CARLOS	Produção de ovos
SP	SAO CARLOS	Produção de ovos
SP	BOA E. DO SUL	Produção de ovos
SP	ANALANDIA	Produção de ovos
SP	BATATAIS	Produção de ovos
SP	BROTAS	Produção de ovos
SP	ITIRAPINA	Produção de ovos
SP	SANTO ANT DO ARAC.	Produção de ovos
BA	FEIRA DE SANTANA	Prod. Pintos de 1 dia
MG	FORMIGA	Prod. Pintos de 1 dia
MG	UBERLANDIA	Prod. Pintos de 1 dia
MT	CUIABA	Prod. Pintos de 1 dia
PE	CARUARU	Prod. Pintos de 1 dia
PR	CASCAVEL	Prod. Pintos de 1 dia
RO	ESPIGAO DO OESTE	Prod. Pintos de 1 dia
SC	CHAPECO	Prod. Pintos de 1 dia
SP	ITIRAPINA	Prod. Pintos de 1 dia
SP	SAO CARLOS	Prod. Pintos de 1 dia
PR	CASCAVEL	Transp Rodoviário

Documento assinado digitalmente, conforme MP nº 2.200-2/2001, Lei nº 11.419/2006, resolução do Projudi, do TJPR/OE
Validação deste em https://projudi.tjpr.jus.br/projudi/ - Identificador: PJXSV SRSNP EPMET 95EGD

PROJUDI - Processo: 0025258-69.2016.8.16.0021 - Ref. mov. 93125.2 - Assinado digitalmente por Alexandre Correa Nasser de Melo:03765173959
12/01/2023: JUNTADA DE PETIÇÃO DE MANIFESTAÇÃO DA PARTE. Arq: Relatório Mensal de Atividades - Novembro de 2022

Frigorifico Sulbrasil — Abate de Aves

Unidades em Operação

Estado	Cidade	Atividade
SC	LINDOIA DO SUL	Abate de aves

Interaves — Criação de Frangos

Unidades em Operação

Estado	Cidade	Atividade
PR	CASCAVEL	Criação de frangos para corte

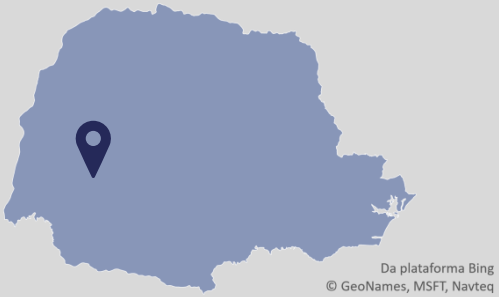

Documento assinado digitalmente, conforme MP nº 2.200-2/2001, Lei nº 11.419/2006, resolução do Projudi, do TJPR/OE
Validação deste em https://projudi.tjpr.jus.br/projudi/ - Identificador: PJXSV SRSNP EPMET 95EGD

PROJUDI - Processo: 0025258-69.2016.8.16.0021 - Ref. mov. 93125.2 - Assinado digitalmente por Alexandre Correa Nasser de Melo:03765173959
12/01/2023: JUNTADA DE PETIÇÃO DE MANIFESTAÇÃO DA PARTE. Arq: Relatório Mensal de Atividades - Novembro de 2022

Verok — Produção de Ovos e Pintos de 1 dia

Unidades em Operação

Estado	Cidade	Atividade
PR	CASCAVEL	Produção de ovos
SP	BROTAS	Produção de ovos
RJ	PARAIBA DO SUL	Produção de pintos de um dia

Kaefer Adiministrações e Participações — Holding

Unidades em Operação

Estado	Cidade	Atividade
PR	TOLEDO	Holding

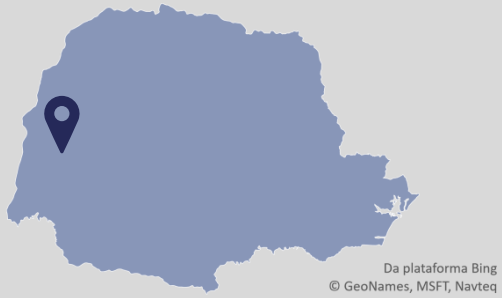

Documento assinado digitalmente, conforme MP nº 2.200-2/2001, Lei nº 11.419/2006, resolução do Projudi, do TJPR/OE
Validação deste em https://projudi.tjpr.jus.br/projudi/ - Identificador: PJXSV SRSNP EPMET 95EGD

2 RESUMO DAS ATIVIDADES OPERACIONAIS

2.1 Colaboradores Celetistas

De acordo com a relação do total de colaboradores constantes na folha de pagamento disponibilizados pelas Recuperandas, o grupo possuía no final de novembro de 2022 o total de 4.572 funcionários.

O gráfico abaixo apresenta a evolução histórica do quadro.

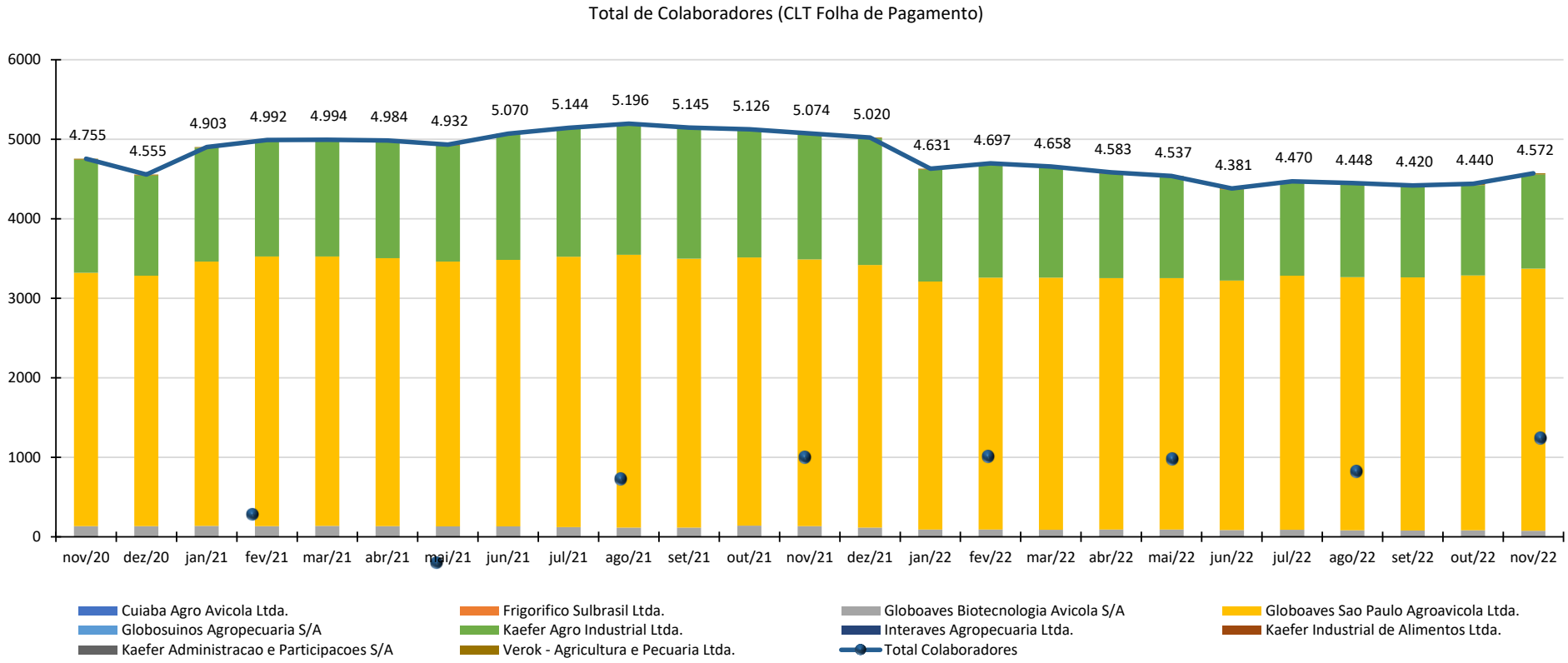

Documento assinado digitalmente, conforme MP nº 2.200-2/2001, Lei nº 11.419/2006, resolução do Projudi, do TJPR/OE
Validação deste em https://projudi.tjpr.jus.br/projudi/ - Identificador: PJXSV SRSNP EPMET 95EGD

PROJUDI - Processo: 0025258-69.2016.8.16.0021 - Ref. mov. 93125.2 - Assinado digitalmente por Alexandre Correa Nasser de Melo:03765173959
12/01/2023: JUNTADA DE PETIÇÃO DE MANIFESTAÇÃO DA PARTE. Arq: Relatório Mensal de Atividades - Novembro de 2022

2.2 Faturamento

A Receita Bruta sem devoluções em novembro de 2022 foi de R$ 165,4 milhões. A seguir apresenta-se gráfico com o faturamento mensal histórico do grupo:

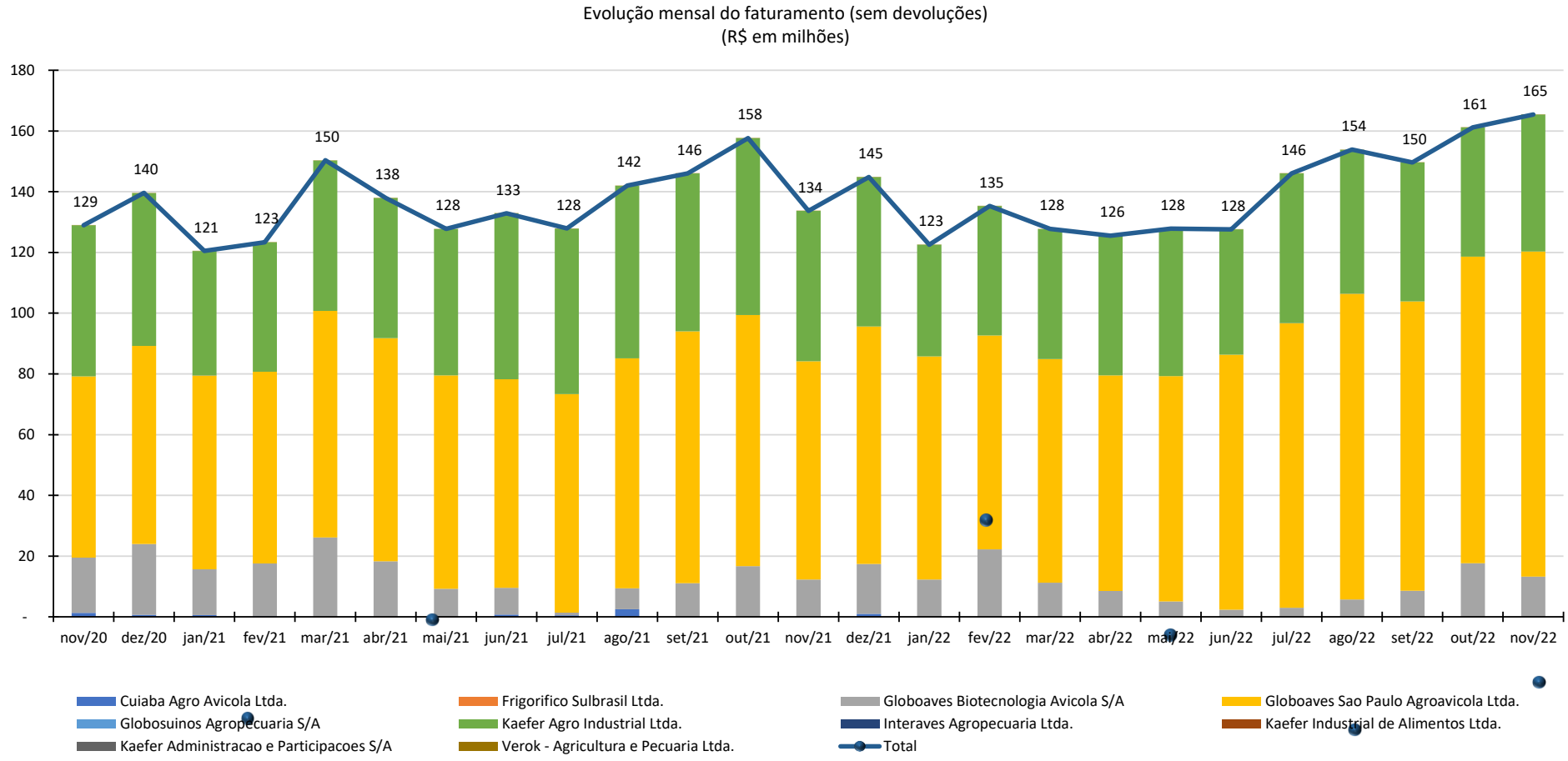

Documento assinado digitalmente, conforme MP nº 2.200-2/2001, Lei nº 11.419/2006, resolução do Projudi, do TJPR/OE
Validação deste em https://projudi.tjpr.jus.br/projudi/ - Identificador: PJXSV SRSNP EPMET 95EGD

PROJUDI - Processo: 0025258-69.2016.8.16.0021 - Ref. mov. 93125.2 - Assinado digitalmente por Alexandre Correa Nasser de Melo:03765173959
12/01/2023: JUNTADA DE PETIÇÃO DE MANIFESTAÇÃO DA PARTE. Arq: Relatório Mensal de Atividades - Novembro de 2022

3 RELAÇÃO DE CREDORES

A 1° lista de credores, apresentada pelas Recuperandas em 03/08/2016 totalizou R$ 924.162.787,94.

O Administrador Judicial anterior apresentou a segunda lista de credores atualizada até 13/12/2016 e retificada a maior em 15/03/2017 (mov. 1486 e 2016) que importou em R$ 419.382.968,73, acrescida de U$ 5.379.617,62 a ser convertido.

Em 09/08/2019 a Administradora Judicial apresentou nova lista atualizada (Mov. 69773.2) no valor em reais R$ 341.307.607,63, acrescida de U$ 13.631.258,96.

Resumo Lista	R$	U$D
Classe I - Credores Trabalhistas	7.464.717,18	-
Classe II - Credores Garantia Real	36.747.560,25	8.251.641,34
Classe III - Credores Quiriografários	269.532.120,30	5.379.617,62
Classe IV - Credores Micro e Pquenas Empresa	27.563.209,90	-
Total	**341.307.607,63**	**13.631.258,96**

PROJUDI - Processo: 0025258-69.2016.8.16.0021 - Ref. mov. 93125.2 - Assinado digitalmente por Alexandre Correa Nasser de Melo:03765173959
12/01/2023: JUNTADA DE PETIÇÃO DE MANIFESTAÇÃO DA PARTE. Arq: Relatório Mensal de Atividades - Novembro de 2022

Documento assinado digitalmente, conforme MP nº 2.200-2/2001, Lei nº 11.419/2006, resolução do Projudi, do TJPR/OE
Validação deste em https://projudi.tjpr.jus.br/projudi/ - Identificador: PJXSV SRSNP EPMET 95EGD

4 ANÁLISE DOS DADOS CONTÁBEIS E INFORMAÇÕES FINANCEIRAS

A seguir apresenta-se as demonstrações contábeis (Balanço Patrimonial e Demonstrativo de Resultado) do exercício referentes a novembro de 2022, na seguinte ordem:

4.1 Cuiabá Agro Avícola Ltda.

4.2 Frigorifico Sulbrasil Ltda.

4.3 Globoaves Biotecnologia Avícola S/A

4.4 Globoaves São Paulo Agroavicola Ltda.

4.5 Globosuinos Agropecuaria S/A

4.6 Kaefer Agro Industrial Ltda.

4.7 Interaves Agropecuária Ltda.

4.8 Kaefer Industrial de Alimentos Ltda.

4.9 Kaefer Administração e Participações S/A

4.10 Verok - Agricultura e Pecuária Ltda.

PROJUDI - Processo: 0025258-69.2016.8.16.0021 - Ref. mov. 93125.2 - Assinado digitalmente por Alexandre Correa Nasser de Melo:03765173959
12/01/2023: JUNTADA DE PETIÇÃO DE MANIFESTAÇÃO DA PARTE. Arq: Relatório Mensal de Atividades - Novembro de 2022

Documento assinado digitalmente, conforme MP nº 2.200-2/2001, Lei nº 11.419/2006, resolução do Projudi, do TJPR/OE
Validação deste em https://projudi.tjpr.jus.br/projudi/ - Identificador: PJXSV SRSNP EPMET 95EGD

PROJUDI - Processo: 0025258-69.2016.8.16.0021 - Ref. mov. 93125.2 - Assinado digitalmente por Alexandre Correa Nasser de Melo:03765173959
12/01/2023: JUNTADA DE PETIÇÃO DE MANIFESTAÇÃO DA PARTE. Arq: Relatório Mensal de Atividades - Novembro de 2022

4.1 Fatos Históricos Relevantes

Grupo Globo Aves em abril de 2022

Em abril/2022 a empresa Interaves foi incorporada na empresa Globoaves São Paulo e o Frigorífico Sulbrasil foi incorporado na empresa Kaefer Agro.

Grupo Globo Aves em abril de 2021

Desde o final do mês de setembro/2020 a empresa Biotecnologia vem faturando ovos embrionados para o Instituto Butantan (produção de vacina), utilizado para a produção da vacina influenza (gripe) e no final do mês de abril/2021 iniciou o fornecimento de ovos para produção da vacina Covid-19 (Butanvac).

Grupo Globo Aves em março de 2021

A empresa concluiu a adesão a transação tributária pela portaria PGFN n.º 2.382 de 26 de fevereiro de 2021 das empresas Globoaves São Paulo, Globoaves Biotecnologia e Kaefer Agro Industrial, em Abril/21 incluiu outros débitos da Kaefer Agro Industrial e da Cuiabá Agroavícola Ltda. Foram transacionados débitos previdenciários e demais débitos na PGFN, com descontos de até 70% e entrada de 4% do total atualizado, divididos em 12 parcelas e saldo remanescente dividido em 48 meses para débitos previdenciários e 108 meses para os demais débitos.

Grupo Globo Aves em fevereiro de 2021

A empresa refez a apuração do imposto de renda de 2020 para utilizar o benefício das saídas com Isenção, diferimento e redução e base cálculo do ICMS conforme LC 160/2017. Gerando aumento no ativo diferido, no resultado e a constituição da reserva de subvenção para investimento.

Grupo Globo Aves em fevereiro de 2020

Receitas financeiras: A movimentação contábil de Ajuste a Valor Presente é referente a adesão dos credores essenciais.
Outros resultados: A movimentação contábil de AVJ – Ajuste a Valor Justo é referente a adesão dos credores essenciais.

Grupo Globo Aves em outubro de 2019

Decorrente da aprovação e homologação do novo plano de recuperação, ocorreram variações significativas nas contas do balanço. Essas variações referem-se:

Despesas financeiras: O novo plano não prevê deságio; a provisão de deságio realizada nas competências anteriores foi estornada do balanço, consequentemente foi estornada a provisão do IRPJ e CSLL diferidos sobre essa provisão de deságio que estava no passivo diferido.
Receitas financeiras: Conforme o plano, 30% do valor do crédito será pago em até 20 anos, tendo sido realizado o Ajuste a Valor Presente dos valores.
Outros resultados: Conforme o plano, para 70% do valor do crédito serão emitidas debêntures, e o valor foi ajustado nos critérios aprovados. A movimentação contábil para ajuste é o lançamento AVJ – Ajuste a Valor Justo.
Passivo: Como o plano de pagamento é de longo prazo, foram reclassificados os credores da RJ para passivo não circulante, separando a tranche 1 (30% dos créditos previstos no PRJ) em credores em recuperação judicial e valor da tranche 2 (70% dos créditos previstos no PRJ) como debentures perpétuas.

Globoaves Biotecnologia Avícola S.A

Ativo Imobilizado

Em 2018 ocorreu a venda do Frigorífico Cascavel para a Cooperativa LAR de forma parcelada, que assumiu a operação em 01/01/2019 gerando uma baixa no imobilizado de 10,3 milhões.

Globoaves São Paulo Agroavícola Ltda.

Ativo Imobilizado

O aumento no Ativo Imobilizado em relação a dez/2018 ocorreu por realocação de equipamentos de granjas que eram de propriedade da Globoaves Biotecnologia para a Globoaves São Paulo; com isso ocorreu venda de ativo imobilizado entre as

Documento assinado digitalmente, conforme MP nº 2.200-2/2001, Lei nº 11.419/2006, resolução do Projudi, do TJPR/OE
Validação deste em https://projudi.tjpr.jus.br/projudi/ - Identificador: PJXSV SRSNP EPMET 95EGD

empresas, ou seja, aumentou o ativo da Globoaves São Paulo e diminuiu da Biotecnologia.

PROJUDI - Processo: 0025258-69.2016.8.16.0021 - Ref. mov. 93125.2 - Assinado digitalmente por Alexandre Correa Nasser de Melo:03765173959
12/01/2023: JUNTADA DE PETIÇÃO DE MANIFESTAÇÃO DA PARTE. Arq: Relatório Mensal de Atividades - Novembro de 2022

Documento assinado digitalmente, conforme MP nº 2.200-2/2001, Lei nº 11.419/2006, resolução do Projudi, do TJPR/OE
Validação deste em https://projudi.tjpr.jus.br/projudi/ - Identificador: PJXSV SRSNP EPMET 95EGD

PROJUDI - Processo: 0025258-69.2016.8.16.0021 - Ref. mov. 93125.2 - Assinado digitalmente por Alexandre Correa Nasser de Melo:03765173959
12/01/2023: JUNTADA DE PETIÇÃO DE MANIFESTAÇÃO DA PARTE. Arq: Relatório Mensal de Atividades - Novembro de 2022

4.2 Demonstrações Financeiras: Cuiabá Agro Avícola Ltda.

4.2.1 Ativos

Cuiabá Agro Avícola Ltda.

Conta/Descrição (Em 'R$ 0.000)	nov/21	dez/21	jan/22	fev/22	mar/22	abr/22	mai/22	jun/22	jul/22	ago/22	set/22	out/22	nov/22	Variação Mensal	A.H.
ATIVO CIRCULANTE	**1.256**	**1.228**	**1.260**	**1.283**	**1.284**	**1.325**	**1.325**	**1.331**	**1.331**	**1.331**	**1.333**	**1**	**2**	**1**	**128,7%**
Caixa e equivalentes de caixa	0	1	0	-	1	1	1	0	0	1	2	0	1	1	234,1%
Clientes	-	-	-	-	-	-	-	-	-	-	-	-	-	-	0,0%
Impostos a recuperar	29	0	0	0	0	0	0	0	0	0	0	0	0	-0	-99,1%
Adiantamentos concedidos	-	-	-	-	-	-	-	-	-	-	-	-	0	0	0,0%
Outros créditos	1.226	1.226	1.260	1.283	1.283	1.323	1.323	1.330	1.330	1.330	1.330	-	-	-	0,0%
ATIVO NÃO CIRCULANTE	**9.041**	**6.051**	**5.544**	**5.041**	**4.526**	**4.260**	**3.992**	**3.715**	**3.400**	**3.161**	**2.832**	**3.545**	**689**	**(2.856)**	**-80,6%**
Outros créditos	689	689	689	689	689	689	689	689	689	689	689	689	689	-	0,0%
Partes relacionadas	8.317	5.328	4.821	4.316	3.802	3.535	3.267	2.991	2.711	2.471	2.143	2.856	-	-2.856	-100,0%
Investimentos	35	35	35	35	35	35	35	35	-	-	-	-	-	-	0,0%
TOTAL DO ATIVO	**10.297**	**7.279**	**6.804**	**6.324**	**5.810**	**5.585**	**5.317**	**5.046**	**4.731**	**4.492**	**4.165**	**3.546**	**691**	**(2.855)**	**-80,5%**

4.2.2 Passivos

Cuiabá Agro Avícola Ltda.

Conta/Descrição (Em 'R$ 0.000)	nov/21	dez/21	jan/22	fev/22	mar/22	abr/22	mai/22	jun/22	jul/22	ago/22	set/22	out/22	nov/22	Variação Mensal	A.H.
PASSIVO CIRCULANTE	**6.523**	**3.770**	**3.547**	**3.323**	**3.100**	**3.157**	**3.181**	**2.778**	**2.803**	**2.828**	**2.857**	**2.882**	**4.664**	**1.781**	**61,8%**
Fornecedores	3.631	830	554	277	-	-	-	-	-	-	-	-	-	-	0,0%
Empréstimos e financiamentos	-	-	-	-	-	-	-	-	-	-	-	-	-	-	0,0%
Obrigações sociais	-	-	-	-	-	-	-	-	-	-	-	-	-	-	0,0%
Obrigações tributárias	-	-	-	-	-	-	-	-	-	-	-	-	-	-	0,0%
Impostos parcelados	2.890	2.938	2.991	3.044	3.098	3.155	3.179	2.776	2.802	2.828	2.857	2.882	4.664	1.781	61,8%
Adiantamentos recebidos	2	2	2	2	2	2	2	2	2	-	-	-	-	-	0,0%
Outras contas a pagar	-	-	-	-	-	-	-	-	-	-	-	-	-	-	0,0%
Credores em Recuperação Judicial	-	-	-	-	-	-	-	-	-	-	-	-	-	-	0,0%
PASSIVO NÃO CIRCULANTE	**35.975**	**35.863**	**35.781**	**35.690**	**35.602**	**35.510**	**35.427**	**35.808**	**35.754**	**35.696**	**35.658**	**35.553**	**27.655**	**(7.898)**	**-22,2%**
Empréstimos e financiamentos	-	-	-	-	-	-	-	-	-	-	-	-	-	-	0,0%
Partes relacionadas	16.350	16.350	16.350	16.350	16.350	16.350	16.350	16.350	16.350	16.350	16.350	16.350	22.227	5.876	35,9%
Provisão para contingências	-	-	-	-	-	-	-	-	-	-	-	-	-	-	0,0%
Impostos parcelados	19.613	19.501	19.418	19.328	19.239	19.146	19.063	19.444	19.389	19.331	19.293	19.187	5.412	-13.775	-71,8%
Credores em Recuperação Judicial	8	8	8	9	9	9	9	9	9	9	9	9	10	0	1,3%
Debêntures perpétuas	3	3	3	4	4	4	4	5	5	5	6	6	7	0	6,3%
PATRIMONIO LÍQUIDO	**(32.202)**	**(32.354)**	**(32.523)**	**(32.689)**	**(32.892)**	**(33.082)**	**(33.291)**	**(33.540)**	**(33.826)**	**(34.032)**	**(34.350)**	**(34.890)**	**(31.628)**	**3.262**	**-9,3%**
Capital social	2.177	2.177	2.177	2.177	2.177	2.177	2.177	2.177	2.177	2.177	2.177	2.177	2.177	-	0,0%
Reserva debêntures Perpétuas	159	159	159	159	159	159	159	159	159	159	159	159	159	-	0,0%
Prejuízos acumulados	-34.538	-34.690	-34.859	-35.026	-35.228	-35.419	-35.628	-35.876	-36.162	-36.368	-36.687	-37.226	-33.964	3.262	-8,8%
TOTAL DO PASSIVO	**10.297**	**7.279**	**6.804**	**6.324**	**5.810**	**5.585**	**5.317**	**5.046**	**4.731**	**4.492**	**4.165**	**3.546**	**691**	**(2.855)**	**-80,5%**

Documento assinado digitalmente, conforme MP nº 2.200-2/2001, Lei nº 11.419/2006, resolução do Projudi, do TJPR/OE
Validação deste em https://projudi.tjpr.jus.br/projudi/ - Identificador: PJXSV SRSNP EPMET 95EGD

PROJUDI - Processo: 0025258-69.2016.8.16.0021 - Ref. mov. 93125.2 - Assinado digitalmente por Alexandre Correa Nasser de Melo:03765173959
12/01/2023: JUNTADA DE PETIÇÃO DE MANIFESTAÇÃO DA PARTE. Arq: Relatório Mensal de Atividades - Novembro de 2022

4.2.3 Demonstrativo de Resultado do Período

Cuiabá Agro Avícola Ltda.

DRE Mensal

Conta/Descrição (Em 'R$ 0.000)	nov/21	dez/21	jan/22	fev/22	mar/22	abr/22	mai/22	jun/22	jul/22	ago/22	set/22	out/22	nov/22	Variação Mensal	A.H.
Receita Operacional Líquida	**-**	**988**	**-**	**-**	**-**	**-**	**-**	**-**	**-**	**-**	**-**	**-**	**-**	**-**	**0%**
CPV - Custo do Produdo Vendido	-	(946)	-	-	-	-	-	-	-	-	-	-	-	-	0%
% CPV/Rol	*0,0%*	*-95,8%*	*0,0%*	*0,0%*	*0,0%*	*0,0%*	*0,0%*	*0,0%*	*0,0%*	*0,0%*	*0,0%*	*0,0%*	*0,0%*		
Resultado Bruto	**-**	**42**	**-**	**-**	**-**	**-**	**-**	**-**	**-**	**-**	**-**	**-**	**-**	**-**	**0%**
% Margem Bruta	*0,0%*	*4,2%*	*0,0%*	*0,0%*	*0,0%*	*0,0%*	*0,0%*	*0,0%*	*0,0%*	*0,0%*	*0,0%*	*0,0%*	*0,0%*		
Despesas gerais e administrativas	(42)	(45)	(39)	(35)	(44)	(39)	(39)	195	(287)	(4)	(88)	(46)	(46)	0	-1%
Despesas com comercialização	-	-	-	-	-	-	-	-	-	-	-	-	-	-	0%
Resultado da Operação*	**(42)**	**(3)**	**(39)**	**(35)**	**(44)**	**(39)**	**(39)**	**195**	**(287)**	**(4)**	**(88)**	**(46)**	**(46)**	**0**	**-1%**
%Margem Operação	*0,0%*	*-0,3%*	*0,0%*	*0,0%*	*0,0%*	*0,0%*	*0,0%*	*0,0%*	*0,0%*	*0,0%*	*0,0%*	*0,0%*	*0,0%*		
Outros resultados operacionais	-	-	-	-	-	-	-	-	(35)	-	-	(332)	-	332	-100%
Resultado com equivalência patrimonial	-	-	-	-	-	-	-	-	-	-	-	-	-	-	0%
Total das Despesas	***(42)***	***(45)***	***(39)***	***(35)***	***(44)***	***(39)***	***(39)***	***195***	***(322)***	***(4)***	***(88)***	***(379)***	***(46)***	***333***	***-88%***
Resultado antes das receitas (despesas) financeiras	**(42)**	**(3)**	**(39)**	**(35)**	**(44)**	**(39)**	**(39)**	**195**	**(322)**	**(4)**	**(88)**	**(379)**	**(46)**	**333**	**-88%**
%Margem	*0,0%*	*-0,3%*	*0,0%*	*0,0%*	*0,0%*	*0,0%*	*0,0%*	*0,0%*	*0,0%*	*0,0%*	*0,0%*	*0,0%*	*0,0%*		
Despesas financeiras	*(106)*	*(149)*	*(164)*	*(154)*	*(159)*	*(193)*	*(170)*	*598*	*(1.012)*	*(205)*	*(230)*	*(161)*	*(243)*	*(83)*	*51%*
Receitas financeiras	*0*	*-*	*33*	*23*	*0*	*41*	*-*	*(97)*	*104*	*2*	*0*	*0*	*0*	*0*	*277%*
Resultado financeiro líquido	(106)	(149)	(130)	(131)	(159)	(152)	(170)	501	(908)	(203)	(230)	(161)	(243)	(83)	51%
Resultado antes dos impostos	**(148)**	**(152)**	**(169)**	**(166)**	**(203)**	**(190)**	**(209)**	**696**	**(1.230)**	**(206)**	**(318)**	**(539)**	**(289)**	**250**	**-46%**
Imposto de renda e contribuição social correntes	-	-	-	-	-	-	-	-	-	-	-	-	-	-	0%
Imposto de renda e contribuição social diferidos	-	-	-	-	-	-	-	(944)	944	-	-	-	3.551	3.551	0%
Resultado líquido do período/exercício	**(148)**	**(152)**	**(169)**	**(166)**	**(203)**	**(190)**	**(209)**	**(248)**	**(286)**	**(206)**	**(318)**	**(539)**	**3.262**	**3.801**	**-705%**
	0,0%	*-15,4%*	*0,0%*	*0,0%*	*0,0%*	*0,0%*	*0,0%*	*0,0%*	*0,0%*	*0,0%*	*0,0%*	*0,0%*	*0,0%*		

4.2.4 Partes Relacionadas

Cuiabá Agro Avícola Ltda.

Movimentação de contas: Empresas Ligadas

ATIVO (R$ em mil) Descrição	SaldoInicial 31/10/2022	Débito	Crédito	SaldoFinal 30/11/2022
	2.856	5.876	8.732	-
GLOBOAVES SÃO PAULO	2.856	5.876	8.732	-
Total	**2.856**	**5.876**	**8.732**	**-**

PASSIVO (R$ em mil) Descrição	SaldoInicial 31/10/2022	Débito	Crédito	SaldoFinal 30/11/2022
CréditoColigadas	16.350	-	5.876	22.227
KAEFER ADM. E PARTIC. LTDA.	16.350	-	-	16.350
GLOBOAVES SÃO PAULO	-	-	5.876	5.876
Total	**16.350**	**-**	**5.876**	**22.227**

Documento assinado digitalmente, conforme MP nº 2.200-2/2001, Lei nº 11.419/2006, resolução do Projudi, do TJPR/OE
Validação deste em https://projudi.tjpr.jus.br/projudi/ - Identificador: PJXSV SRSNP EPMET 95EGD

4.3 Demonstrações Financeiras: Frigorifico Sulbrasil Ltda.

Em abril/2022 a empresa Frigorífico Sulbrasil foi incorporado na empresa Kaefer Agro.

4.3.1 Ativos

Frigorífico Sul Brasil Ltda.

Conta/Descrição (Em 'R$ 0.000)	nov/21	dez/21	jan/22	fev/22	mar/22	abr/22	mai/22	jun/22	jul/22	ago/22	set/22	out/22	nov/22	Variação Mensal	A.H.
ATIVO CIRCULANTE	**31.466**	**31.466**	**31.465**	**31.465**	**5.487**	**-**	**-**	**-**	**-**	**-**	**-**	**-**	**-**	**-**	**0%**
Caixa e equivalentes de caixa														-	0%
Clientes	5.373	5.373	5.374	5.374	5.374	-	-	-	-	-	-	-	-	-	0%
Impostos a recuperar	14	14	14	14	113	-	-	-	-	-	-	-	-	-	0%
Adiantamentos concedidos	-	-	-	-	-	-	-	-	-	-	-	-	-	-	0%
Ativos mantidos para venda	26.079	26.079	26.077	26.077	-	-	-	-	-	-	-	-	-	-	0%
ATIVO NÃO CIRCULANTE	**481**	**481**	**481**	**481**	**26.077**	**-**	**-**	**-**	**-**	**-**	**-**	**-**	**-**	**-**	**0%**
Imposto de renda e contribuição social diferidos	481	481	481	481	-	-	-	-	-	-	-	-	-	-	0%
Investimentos	-	-	-	-	-	-	-	-	-	-	-	-	-		
Imobilizado	-	-	-	-	26.077	-	-	-	-	-	-	-	-	-	0%
TOTAL DO ATIVO	**31.947**	**31.947**	**31.946**	**31.946**	**31.564**	**-**	**-**	**-**	**-**	**-**	**-**	**-**	**-**	**-**	**0%**

4.3.2 Passivos

Frigorífico Sul Brasil Ltda.

Conta/Descrição (Em 'R$ 0.000)	nov/21	dez/21	jan/22	fev/22	mar/22	abr/22	mai/22	jun/22	jul/22	ago/22	set/22	out/22	nov/22	Variação Mensal	A.H.
PASSIVO CIRCULANTE	**-**	**-**	**0**	**-**	**-**	**-**	**-**	**-**	**-**	**-**	**-**	**-**	**-**	**-**	**0%**
PASSIVO NÃO CIRCULANTE	**1.050**	**1.050**	**1.050**	**1.050**	**1.050**	**-**	**-**	**-**	**-**	**-**	**-**	**-**	**-**	**-**	**0%**
Imposto de renda e contribuição social diferidos	1.050	1.050	1.050	1.050	1.050	-	-	-	-	-	-	-	-	-	0%
PATRIMONIO LÍQUIDO	**30.896**	**30.897**	**30.895**	**30.895**	**30.514**	**-**	**-**	**-**	**-**	**-**	**-**	**-**	**-**	**-**	**0%**
Capital social	34.700	34.700	34.700	34.700	34.700	-	-	-	-	-	-	-	-	-	0%
Ajuste de avaliação patrimonial	1.827	1.827	1.827	1.827	1.827	-	-	-	-	-	-	-	-	-	0%
Reserva de incentivos fiscais	231	231	231	231	231	-	-	-	-	-	-	-	-	-	0%
(Prejuízos) acumulados	-5.862	-5.861	-5.863	-5.863	-6.244	-	-	-	-	-	-	-	-	-	0%
TOTAL DO PASSIVO	**31.947**	**31.947**	**31.946**	**31.946**	**31.564**	**-**	**-**	**-**	**-**	**-**	**-**	**-**	**-**	**-**	**0%**

Em abril/2022 a empresa Frigorífico Sulbrasil foi incorporado na empresa Kaefer Agro.

Documento assinado digitalmente, conforme MP nº 2.200-2/2001, Lei nº 11.419/2006, resolução do Projudi, do TJPR/OE
Validação deste em https://projudi.tjpr.jus.br/projudi/ - Identificador: PJXSV SRSNP EPMET 95EGD

PROJUDI - Processo: 0025258-69.2016.8.16.0021 - Ref. mov. 93125.2 - Assinado digitalmente por Alexandre Correa Nasser de Melo:03765173959
12/01/2023: JUNTADA DE PETIÇÃO DE MANIFESTAÇÃO DA PARTE. Arq: Relatório Mensal de Atividades - Novembro de 2022

PROJUDI - Processo: 0025258-69.2016.8.16.0021 - Ref. mov. 93125.2 - Assinado digitalmente por Alexandre Correa Nasser de Melo:03765173959
12/01/2023: JUNTADA DE PETIÇÃO DE MANIFESTAÇÃO DA PARTE. Arq: Relatório Mensal de Atividades - Novembro de 2022

4.3.3 Demonstrativo de Resultado do Período

Frigorífico Sul Brasil Ltda.

DRE Mensal

Conta/Descrição (Em 'R$ 0.000)	nov/21	dez/21	jan/22	fev/22	mar/22	abr/22	mai/22	jun/22	jul/22	ago/22	set/22	out/22	nov/22	Variação Mensal	A.H.
Receita Operacional Líquida	-	-	-	-	-	-	-	-	-	-	-	-	-	-	0%
CPV - Custo do Produdo Vendido	-	-	-	-	-	-	-	-	-	-	-	-	-	-	0%
% CPV/Receita Líquida	0,0%	0,0%	0,0%	0,0%	0,0%	0,0%	0,0%	0,0%	0,0%	0,0%	0,0%	0,0%	0,0%		
Lucro Bruto	-	-	-	-	-	-	-	-	-	-	-	-	-	-	0%
% Margem Bruta	0,0%	0,0%	0,0%	0,0%	0,0%	0,0%	0,0%	0,0%	0,0%	0,0%	0,0%	0,0%	0,0%		
														-	0%
Despesas gerais e administrativas	-	-	(0,200)	-	-	-	-	-	-	-	-	-	-	-	0%
Resultado da Operação*	-	-	(0,200)	-	-	-	-	-	-	-	-	-	-	-	0%
%Margem Operação	0,0%	0,0%	0,0%	0,0%	0,0%	0,0%	0,0%	0,0%	0,0%	0,0%	0,0%	0,0%	0,0%		
Outros resultados operacionais	(0,177)	-	(0,872)	-	99,375	-	-	-	-	-	-	-	-	-	0%
Total das Despesas	**(0,177)**	**-**	**(1,072)**	**-**	**99,375**	**-**	**-**	**-**	**-**	**-**	**-**	**-**	**-**	**-**	**0%**
Resultado antes das receitas e despesas financeiras	**(0,177)**	**-**	**(1,072)**	**-**	**99,375**	**-**	**-**	**-**	**-**	**-**	**-**	**-**	**-**	**-**	**0%**
%Margem antes do resultado finaceiro	0,0%	0,0%	0,0%	0,0%	0,0%	0,0%	0,0%	0,0%	0,0%	0,0%	0,0%	0,0%	0,0%		
Despesas financeiras	-	-	-	-	-	-	-	-	-	-	-	-	-	-	0%
Receitas financeiras	-	-	-	-	-	-	-	-	-	-	-	-	-	-	0%
Resultado financeiro líquido	-	-	-	-	-	-	-	-	-	-	-	-	-	-	0%
Resultado antes dos impostos	**(0,177)**	**-**	**(1,072)**	**-**	**99,375**	**-**	**-**	**-**	**-**	**-**	**-**	**-**	**-**	**-**	**0%**
I.R / CSLL correntes	-	-	-	-	-	-	-	-	-	-	-	-	-	-	0%
I.R / CSLL diferidos	-	-	-	-	(481)	-	-	-	-	-	-	-	-	-	0%
Lucro líquido do período/exercício	**(0,177)**	**-**	**(1,072)**	**-**	**(381,469)**	**-**	**-**	**-**	**-**	**-**	**-**	**-**	**-**	**-**	**0%**
%Lucro Líquido/Receita Líquida	0,0%	0,0%	0,0%	0,0%	0,0%	0,0%	0,0%	0,0%	0,0%	0,0%	0,0%	0,0%	0,0%		

Em abril/2022 a empresa Frigorífico Sulbrasil foi incorporado na empresa Kaefer Agro.

4.3.4 Partes Relacionadas

Frigorifico Sulbrasil Ltda.

Movimentação de contas: Empresas Ligadas

ATIVO (R$ em mil) Descrição	Saldo Inicial 31/10/2022	Débito	Crédito	Saldo Final 30/11/2022
Debito Coligadas	-	-	-	-
KAEFER AGRO INDUSTRIAL LTDA	-	-	-	-
Total	**-**	**-**	**-**	**-**

PASSIVO (R$ em mil) Descrição	Saldo Inicial 31/10/2022	Débito	Crédito	Saldo Final 30/11/2022

Documento assinado digitalmente, conforme MP nº 2.200-2/2001, Lei nº 11.419/2006, resolução do Projudi, do TJPR/OE
Validação deste em https://projudi.tjpr.jus.br/projudi/ - Identificador: PJXSV SRSNP EPMET 95EGD

4.4 Demonstrações Financeiras: Globoaves Biotecnologia Avícola S/A

4.4.1 Ativos

Globoaves Biotecnologia Avícola S.A.

Conta/Descrição (Em 'R$ 0.000)	nov/21	dez/21	jan/22	fev/22	mar/22	abr/22	mai/22	jun/22	jul/22	ago/22	set/22	out/22	nov/22	Variação Mensal	A.H.
ATIVO CIRCULANTE	**102.759**	**111.720**	**114.285**	**128.183**	**111.394**	**107.533**	**109.717**	**107.638**	**104.928**	**103.126**	**108.981**	**118.475**	**116.408**	**(2.067)**	**-1,7%**
Caixa e equivalentes de caixa	263	55	16	9	45	17	41	79	27	26	28	57	73	15	27,0%
Clientes	94.992	105.374	105.428	120.393	104.648	101.780	106.071	103.765	102.558	101.497	102.083	108.784	105.550	(3.234)	-3,0%
Estoques	4.920	3.733	6.458	4.704	3.840	4.821	2.790	2.526	1.616	1.034	6.087	9.003	10.147	1.145	12,7%
Ativo biológico	-	-	-	-	-	-	-	-	-	-	-	-	-	-	0,0%
Despesas antecipadas	1	-	33	30	27	24	21	18	15	12	9	6	3	(3)	-50,0%
Impostos a recuperar	562	648	471	373	345	170	180	207	90	104	103	48	36	(12)	-24,6%
Adiantamentos concedidos	694	172	168	198	173	175	164	167	167	167	281	162	241	79	48,8%
Outros créditos	1.327	1.738	1.710	2.475	2.315	546	450	877	455	285	389	416	359	(57)	-13,8%
ATIVO NÃO CIRCULANTE	**84.004**	**83.000**	**83.121**	**83.049**	**90.372**	**90.299**	**90.227**	**93.061**	**92.987**	**92.898**	**96.783**	**97.265**	**83.758**	**(13.507)**	**-13,9%**
Impostos a recuperar	-	-	-	-	-	-	-	-	-	-	-	-	-	-	0,0%
Imposto de renda e contribuição social diferidos	17.433	16.962	16.969	16.975	23.174	23.180	23.186	24.575	24.581	24.588	25.867	25.873	13.012	(12.861)	-49,7%
Outros créditos	600	600	600	600	599	599	599	599	599	599	599	1.157	599	(558)	-48,2%
Investimentos	24.212	23.727	23.727	23.727	24.861	24.861	24.861	26.326	26.326	26.326	28.907	28.907	28.907	-	0,0%
Ativo biológico	1.984	2.022	2.034	2.044	2.126	2.138	2.123	2.193	2.204	2.200	2.301	2.310	2.313	3	0,1%
Imobilizado	39.772	39.681	39.784	39.696	39.605	39.514	39.450	39.359	39.269	39.178	39.102	39.010	38.919	(91)	-0,2%
Intangivel	4	7	7	7	7	7	7	7	7	7	7	7	7	-	0,0%
TOTAL DO ATIVO	**186.764**	**194.721**	**197.406**	**211.232**	**201.766**	**197.832**	**199.944**	**200.699**	**197.915**	**196.024**	**205.764**	**215.741**	**200.167**	**(15.574)**	**-7,2%**

Seguem abaixo as considerações quanto a análise do Balanço Patrimonial Ativo – Bens e Direitos:

No mês de novembro de 2022, o Ativo Circulante apresentou redução de R$ 2,1 milhões.

As contas do grupo Ativo Não Circulante apresentaram redução de R$ 13,5 milhões.

Documento assinado digitalmente, conforme MP nº 2.200-2/2001, Lei nº 11.419/2006, resolução do Projudi, do TJPR/OE
Validação deste em https://projudi.tjpr.jus.br/projudi/ - Identificador: PJXSV SRSNP EPMET 95EGD

PROJUDI - Processo: 0025258-69.2016.8.16.0021 - Ref. mov. 93125.2 - Assinado digitalmente por Alexandre Correa Nasser de Melo:03765173959
12/01/2023: JUNTADA DE PETIÇÃO DE MANIFESTAÇÃO DA PARTE. Arq: Relatório Mensal de Atividades - Novembro de 2022

PROJUDI - Processo: 0025258-69.2016.8.16.0021 - Ref. mov. 93125.2 - Assinado digitalmente por Alexandre Correa Nasser de Melo:03765173959
12/01/2023: JUNTADA DE PETIÇÃO DE MANIFESTAÇÃO DA PARTE. Arq: Relatório Mensal de Atividades - Novembro de 2022

4.4.2 Passivos

Globoaves Biotecnologia Avícola S.A.

Conta/Descrição (Em 'R$ 0.000)	nov/21	dez/21	jan/22	fev/22	mar/22	abr/22	mai/22	jun/22	jul/22	ago/22	set/22	out/22	nov/22	Variação Mensal	A.H.
PASSIVO CIRCULANTE	**15.375**	**19.507**	**20.579**	**32.199**	**13.926**	**10.655**	**14.311**	**13.099**	**11.385**	**13.201**	**16.246**	**20.640**	**20.058**	**(582)**	**-2,8%**
Fornecedores	6.237	6.720	6.382	9.263	3.754	2.717	1.935	2.805	1.112	1.705	4.836	4.253	2.820	(1.433)	-33,7%
Empréstimos e financiamentos	3.431	7.165	8.453	16.899	5.350	3.009	7.534	5.528	5.530	6.705	6.511	11.376	8.239	(3.137)	-27,6%
Obrigações sociais	858	655	673	727	751	785	687	581	537	581	632	696	631	(65)	-9,4%
Obrigações tributárias	52	63	53	56	46	45	34	43	38	35	46	57	78	20	35,8%
Impostos parcelados	4.615	4.721	4.835	5.046	3.785	3.809	3.830	3.853	3.879	3.919	3.964	4.000	8.024	4.025	100,6%
Adiantamentos recebidos	21	23	23	48	79	34	34	34	34	-	-	-	12	12	0,0%
Credores em Recuperação Judicial	161	160	160	160	160	158	159	159	159	160	160	162	158	(4)	-2,4%
Outras contas a pagar						97	97	97	97	97	97	97	97	-	0,0%
PASSIVO NÃO CIRCULANTE	**36.935**	**36.698**	**36.523**	**36.358**	**36.483**	**36.320**	**36.198**	**36.117**	**36.063**	**36.123**	**36.155**	**36.155**	**19.379**	**(16.776)**	**-46,4%**
Empréstimos e financiamentos	-	-	-	-	-	-	-	-	-	-	-	-	-	-	0,0%
Impostos parcelados	33.987	33.754	33.571	33.374	33.488	33.302	33.158	33.045	32.963	32.985	32.980	32.947	16.132	(16.815)	-51,0%
Provisão para contingências	110	98	98	98	98	98	98	98	98	98	98	98	98	-	0,0%
Imposto de renda e contribuição social diferidos	-	-	-	-	-	-	-	-	-	-	-	-	-	-	0,0%
Credores Recuperação Judicial	2.162	2.166	2.169	2.176	2.180	2.187	2.192	2.200	2.208	2.217	2.226	2.242	2.255	13	0,6%
Debêntures perpétuas	675	680	685	709	716	733	749	773	795	823	851	867	893	26	3,0%
PATRIMONIO LÍQUIDO	**134.454**	**138.515**	**140.304**	**142.675**	**151.357**	**150.857**	**149.435**	**151.483**	**150.467**	**146.700**	**153.363**	**158.946**	**160.729**	**1.783**	**1,1%**
Capital social	25.450	25.450	25.450	25.450	25.450	25.450	25.450	25.450	25.450	25.450	25.450	25.450	25.450	-	0,0%
Ajuste de avaliação patrimonial	10.726	10.675	10.663	10.651	10.605	10.593	10.581	10.451	10.439	10.426	10.441	10.429	10.417	(12)	-0,1%
Reserva debêntures perpétuas	10.343	10.361	10.361	10.361	10.361	10.361	10.361	10.361	10.361	10.361	10.361	10.361	10.361	-	0,0%
Reserva de Incentivo Fiscal	36.470	36.470	68.469	68.469	92.234	92.234	92.234	93.604	93.604	93.604	95.382	95.382	95.382	-	0,0%
Reserva de retenção de lucros	51.466	55.559	25.361	27.744	12.707	12.219	10.809	11.617	10.613	6.859	11.729	17.325	19.120	1.795	10,4%
TOTAL DO PASSIVO	**186.764**	**194.721**	**197.406**	**211.232**	**201.766**	**197.832**	**199.944**	**200.699**	**197.915**	**196.024**	**205.764**	**215.741**	**200.167**	**(15.574)**	**-7,2%**

A empresa apresentou as seguintes variações relevantes em seu Passivo:

Em novembro de 2022 as contas do Passivo Circulante apresentaram redução de R$ 581,5 mil.

O Passivo Não Circulante apresentou redução de R$ 16,8 milhões.

A variação apresentada no Patrimônio Líquido é gerada pelo resultado líquido do exercício.

Documento assinado digitalmente, conforme MP nº 2.200-2/2001, Lei nº 11.419/2006, resolução do Projudi, do TJPR/OE
Validação deste em https://projudi.tjpr.jus.br/projudi/ - Identificador: PJXSV SRSNP EPMET 95EGD

PROJUDI - Processo: 0025258-69.2016.8.16.0021 - Ref. mov. 93125.2 - Assinado digitalmente por Alexandre Correa Nasser de Melo:03765173959
12/01/2023: JUNTADA DE PETIÇÃO DE MANIFESTAÇÃO DA PARTE. Arq: Relatório Mensal de Atividades - Novembro de 2022

4.4.3 Demonstrativo de Resultado do Período

Globoaves Biotecnologia Avícola S.A.

DRE Mensal

Conta/Descrição (Em 'R$ 0.000)	nov/21	dez/21	jan/22	fev/22	mar/22	abr/22	mai/22	jun/22	jul/22	ago/22	set/22	out/22	nov/22	Variação Mensal	A.H.
Receita Operacional Líquida	**12.153**	**16.314**	**12.218**	**22.150**	**11.193**	**8.401**	**5.038**	**2.324**	**2.981**	**5.660**	**8.565**	**17.628**	**13.217**	**(4.411)**	**-25,0%**
CPV - Custo do Produdo Vendido	(9.001)	(10.772)	(9.795)	(18.828)	(10.552)	(8.431)	(5.581)	(2.388)	(3.063)	(8.339)	(5.253)	(11.733)	(10.266)	1.467	-12,5%
% CPV/Receita Líquida	*-74,1%*	*-66,0%*	*-80,2%*	*-85,0%*	*-94,3%*	*-100,4%*	*-110,8%*	*-102,7%*	*-102,7%*	*-147,3%*	*-61,3%*	*-66,6%*	*-77,7%*		
Resultado Bruto	**3.153**	**5.543**	**2.422**	**3.322**	**641**	**(30)**	**(543)**	**(63)**	**(82)**	**(2.679)**	**3.313**	**5.896**	**2.952**	**(2.944)**	**-49,9%**
% Margem Bruta	*25,9%*	*34,0%*	*19,8%*	*15,0%*	*5,7%*	*-0,4%*	*-10,8%*	*-2,7%*	*-2,7%*	*-47,3%*	*38,7%*	*33,4%*	*22,3%*		
Despesas gerais e administrativas	(183)	(144)	(136)	(336)	(121)	(171)	(129)	(151)	(127)	(129)	(163)	(131)	(208)	(77)	59,2%
Despesas com comercialização	(149)	(204)	(95)	(147)	(50)	(8)	(9)	(5)	(11)	(7)	(6)	(8)	(10)	(1)	17,9%
Resultado da Operação*	**2.821**	**5.194**	**2.191**	**2.839**	**470**	**(209)**	**(681)**	**(219)**	**(219)**	**(2.815)**	**3.144**	**5.757**	**2.734**	**(3.022)**	**-52,5%**
%Margem Operação	*23,2%*	*31,8%*	*17,9%*	*12,8%*	*4,2%*	*-2,5%*	*-13,5%*	*-9,4%*	*-7,4%*	*-49,7%*	*36,7%*	*32,7%*	*20,7%*		
Valor justo do ativo biológico	-	34	-	-	81	-	-	78	-	-	83	-	-	-	0,0%
Outros resultados operacionais	(14)	72	(23)	9	4	(44)	(17)	(458)	(491)	(504)	(220)	(24)	28	53	-216,5%
Resultado com equivalência patrimonial	-	(485)	-	-	1.134	-	-	1.465	-	-	2.581	-	-	-	0,0%
Total das Despesas	***(346)***	***(727)***	***(254)***	***(474)***	***1.048***	***(222)***	***(156)***	***929***	***(628)***	***(639)***	***2.275***	***(163)***	***(189)***	***(26)***	***16,1%***
Resultado antes das receitas (despesas) financeiras	**2.807**	**4.815**	**2.168**	**2.848**	**1.689**	**(252)**	**(699)**	**865**	**(710)**	**(3.319)**	**5.587**	**5.733**	**2.763**	**(2.970)**	**-51,8%**
%Margem antes do resultado finaceiro	*23,1%*	*29,5%*	*17,7%*	*12,9%*	*15,1%*	*-3,0%*	*-13,9%*	*37,2%*	*-23,8%*	*-58,6%*	*65,2%*	*32,5%*	*20,9%*		
Despesas financeiras	*(253)*	*(368)*	*(419)*	*(570)*	*(224)*	*(259)*	*(734)*	*(216)*	*(320)*	*(467)*	*(475)*	*(670)*	*(999)*	*(329)*	*49,2%*
Receitas financeiras	*42*	*84*	*34*	*87*	*1.019*	*5*	*4*	*10*	*8*	*13*	*271*	*514*	*13*	*(502)*	*-97,5%*
Resultado financeiro líquido	**(211)**	**(284)**	**(385)**	**(483)**	**794**	**(254)**	**(730)**	**(206)**	**(313)**	**(454)**	**(204)**	**(155)**	**(986)**	**(831)**	**535,1%**
Resultado antes dos impostos	**2.595**	**4.531**	**1.783**	**2.365**	**2.484**	**(506)**	**(1.429)**	**659**	**(1.023)**	**(3.773)**	**5.383**	**5.577**	**1.777**	**(3.801)**	**-68,1%**
I.R / CSLL correntes	-	-	-	-	-	-	-	-	-	-	-	-	-	-	0,0%
I.R / CSLL diferidos	6	(471)	6	6	6.199	6	6	1.389	6	6	1.279	6	6	-	0,0%
Resultado líquido do período/exercício	**2.602**	**4.061**	**1.789**	**2.371**	**8.682**	**(500)**	**(1.422)**	**2.048**	**(1.016)**	**(3.766)**	**6.662**	**5.584**	**1.783**	**(3.801)**	**-68,1%**
%Lucro Líquido/Receita Líquida	*21,4%*	*24,9%*	*14,6%*	*10,7%*	*77,6%*	*-6,0%*	*-28,2%*	*88,1%*	*-34,1%*	*-66,5%*	*77,8%*	*31,7%*	*13,5%*		

Após analisar os Demonstrativos de Resultados da empresa, seguem abaixo as considerações:

Considerando as contas apresentadas, em novembro de 2022 a empresa apresentou lucro de R$ 1,8 milhão na linha Resultado líquido do período/exercício.

4.4.4 Partes Relacionadas

Globoaves Biotecnologia Avícola S/A

Movimentação de contas: Empresas Ligadas

ATIVO (R$ em mil) Descrição	Saldo Inicial 31/10/2022	Débito	Crédito	Saldo Final 30/11/2022
Debito Coligadas	**94.613**	**13.989**	**14.810**	**93.792**
GLOBOAVES SAO PAULO	94.613	13.989	14.810	93.792
Investimentos (Participação em Coligadas)	**28.907**	**-**	**-**	**28.907**
GLOBOAVES SAO PAULO	28.907	-	-	28.907
Total	**123.520**	**13.989**	**14.810**	**122.699**

PASSIVO (R$ em mil) Descrição	Saldo Inicial 31/10/2022	Débito	Crédito	Saldo Final 30/11/2022
Crédito Coligadas	-	-	-	-
GLOBOAVES SAO PAULO	-	-	-	-
Total	**-**	**-**	**-**	**-**

Documento assinado digitalmente, conforme MP nº 2.200-2/2001, Lei nº 11.419/2006, resolução do Projudi, do TJPR/OE
Validação deste em https://projudi.tjpr.jus.br/projudi/ - Identificador: PJXSV SRSNP EPMET 95EGD

4.5 Demonstrações Financeiras: Globoaves São Paulo Agroavícola Ltda.

4.5.1 Ativos

Globoaves São Paulo Agroavícola Ltda.

Conta/Descrição (Em 'R$ 0.000)	nov/21	dez/21	jan/22	fev/22	mar/22	abr/22	mai/22	jun/22	jul/22	ago/22	set/22	out/22	nov/22	Variação Mensal	A.H.
ATIVO CIRCULANTE	**335.163**	**334.990**	**344.319**	**344.310**	**348.428**	**373.870**	**351.185**	**352.284**	**354.551**	**382.591**	**381.131**	**402.059**	**399.888**	**(2.171)**	**-0,5%**
Caixa e equivalentes de caixa	3.295	4.845	10.133	3.044	2.374	2.567	3.229	5.278	2.660	1.792	5.430	7.180	4.434	(2.745)	-38,2%
Aplicações financeiras	937	974	969	1.051	989	970	970	995	1.048	1.082	1.118	1.020	1.014	(6)	-0,6%
Clientes	88.766	93.292	87.172	100.112	95.917	101.825	95.623	92.167	99.841	92.128	94.172	105.117	93.487	(11.629)	-11,1%
Estoques	29.707	34.826	44.076	37.977	43.048	38.534	29.241	27.023	37.304	50.366	45.137	42.482	42.393	(89)	-0,2%
Ativo biológico	130.734	123.145	121.725	123.636	124.109	149.512	141.640	147.406	138.040	160.901	155.719	171.702	178.854	7.152	4,2%
Impostos a recuperar	42.589	42.950	43.555	44.294	45.404	43.205	43.991	43.173	43.112	43.387	43.497	38.380	38.835	455	1,2%
Adiantamentos concedidos	9.908	8.856	9.810	8.271	9.757	10.212	11.269	11.510	9.109	9.844	12.642	13.061	15.277	2.216	17,0%
Despesas antecipadas	710	1.774	1.708	1.503	1.474	1.301	1.128	954	780	600	1.036	901	1.476	575	63,8%
Outros créditos	22.375	18.188	19.072	18.898	19.831	20.221	19.218	18.906	17.789	18.665	18.554	18.389	20.290	1.901	10,3%
Ativos mantidos para venda	6.141	6.141	6.100	5.523	5.523	5.523	4.875	4.872	4.868	3.827	3.827	3.827	3.827	-	0,0%
ATIVO NÃO CIRCULANTE	**362.390**	**384.316**	**381.035**	**378.481**	**418.996**	**401.837**	**409.513**	**417.047**	**423.799**	**393.421**	**402.108**	**413.510**	**391.392**	**(22.118)**	**-5,3%**
Clientes	422	281	263	250	234	220	205	191	176	162	1.097	1.048	999	(49)	-4,7%
Impostos a recuperar	1.257	1.207	1.157	1.106	1.062	1.013	992	941	890	858	946	1.069	1.236	167	15,6%
Imposto de renda e contribuição social diferidos	57.935	75.241	75.316	75.391	97.927	97.996	98.246	105.551	105.621	105.690	100.610	27	27	(1)	-2,1%
Outros créditos	19.579	20.037	20.509	21.025	21.119	21.476	22.080	22.035	14.848	15.080	15.370	100.679	91.958	(8.721)	-8,7%
Mútuos com partes relacionadas	35.463	35.463	35.463	35.463	35.463	36.058	24.578	24.578	24.578	24.578	24.578	16.496	16.652	156	0,9%
Investimentos	1.142	1.142	1.142	1.142	2.073	1.142	1.142	1.142	1.142	1.142	1.142	24.578	24.578	-	0,0%
Ativo biológico	66.671	71.242	68.130	65.649	84.246	67.905	86.989	88.542	103.231	73.307	85.066	1.142	1.142	-	0,0%
Imobilizado	179.871	179.654	179.008	178.411	176.829	175.987	175.243	174.033	173.281	172.574	173.270	76.574	61.032	(15.542)	-20,3%
Intangível	50	48	46	44	42	39	37	35	33	31	29	191.896	193.768	1.872	1,0%
TOTAL DO ATIVO	**697.552**	**719.307**	**725.354**	**722.791**	**767.423**	**775.707**	**760.698**	**769.331**	**778.350**	**776.013**	**783.240**	**815.569**	**791.280**	**(24.289)**	**-3,0%**

Seguem abaixo as considerações quanto a análise do Balanço Patrimonial Ativo – Bens e Direitos:

O Ativo Circulante apresentou redução de R$ 2,2 milhões, em relação ao mês anterior.

O Ativo Não Circulante apresentou redução de R$ 22,1 milhões, que representa -5,3% em relação ao mês anterior.

Em abril/2022 a empresa Interaves foi incorporada na empresa Globoaves São Paulo.

Documento assinado digitalmente, conforme MP nº 2.200-2/2001, Lei nº 11.419/2006, resolução do Projudi, do TJPR/OE
Validação deste em https://projudi.tjpr.jus.br/projudi/ - Identificador: PJXSV SRSNP EPMET 95EGD

PROJUDI - Processo: 0025258-69.2016.8.16.0021 - Ref. mov. 93125.2 - Assinado digitalmente por Alexandre Correa Nasser de Melo:03765173959
12/01/2023: JUNTADA DE PETIÇÃO DE MANIFESTAÇÃO DA PARTE. Arq: Relatório Mensal de Atividades - Novembro de 2022

PROJUDI - Processo: 0025258-69.2016.8.16.0021 - Ref. mov. 93125.2 - Assinado digitalmente por Alexandre Correa Nasser de Melo:03765173959
12/01/2023: JUNTADA DE PETIÇÃO DE MANIFESTAÇÃO DA PARTE. Arq: Relatório Mensal de Atividades - Novembro de 2022

4.5.2 Passivos

Globoaves São Paulo Agroavícola Ltda.

Conta/Descrição (Em 'R$ 0.000)	nov/21	dez/21	jan/22	fev/22	mar/22	abr/22	mai/22	jun/22	jul/22	ago/22	set/22	out/22	nov/22	Variação Mensal	A.H.
PASSIVO CIRCULANTE	**285.353**	**305.929**	**319.948**	**315.341**	**335.470**	**342.518**	**331.028**	**331.148**	**337.708**	**322.483**	**323.126**	**325.156**	**308.997**	**(16.159)**	**-5,0%**
Fornecedores	188.085	204.555	206.533	211.593	232.781	234.701	212.864	210.313	215.719	206.498	198.682	211.009	198.204	(12.805)	-6,1%
Empréstimos e financiamentos	49.633	56.928	55.914	46.303	39.912	39.635	45.565	49.511	53.945	49.169	57.414	54.206	50.837	(3.368)	-6,2%
Obrigações sociais	21.671	17.648	17.874	18.722	19.238	20.054	21.414	22.615	23.317	23.989	24.735	26.155	23.958	(2.197)	-8,4%
Obrigações tributárias	1.074	1.285	934	936	998	1.078	1.533	1.567	1.720	1.798	1.779	1.735	1.800	66	3,8%
Impostos parcelados	8.171	8.259	8.357	8.416	7.900	8.017	8.089	7.700	7.222	8.118	8.016	8.079	8.868	789	9,8%
Adiantamentos recebidos	2.479	3.506	17.087	16.377	21.779	26.110	28.589	26.357	22.844	19.886	19.283	11.697	12.572	874	7,5%
Outras contas a pagar	11.079	10.658	10.159	9.658	9.468	9.476	9.476	9.611	9.611	9.620	9.986	8.979	9.457	478	5,3%
Credores em Recuperação Judicial	3.161	3.089	3.091	3.336	3.393	3.447	3.497	3.474	3.330	3.404	3.231	3.296	3.301	5	0,2%
PASSIVO NÃO CIRCULANTE	**115.257**	**109.675**	**106.477**	**109.582**	**113.730**	**123.721**	**111.233**	**110.583**	**93.907**	**91.564**	**90.103**	**94.106**	**73.075**	**(21.032)**	**-22,3%**
Empréstimos e financiamentos	40.511	35.101	32.031	35.094	40.012	49.504	37.007	36.560	18.986	17.643	16.588	17.453	6.820	(10.634)	-60,9%
Impostos parcelados	47.059	47.087	47.148	47.323	47.500	47.773	47.842	48.204	49.035	48.194	48.342	48.233	38.638	(9.595)	-19,9%
Imposto de renda e contribuição social diferidos	-	-	-	-	-	-	-	-	-	-	-	-	-	-	0,0%
Provisão para Contingências	4.017	4.177	4.177	4.177	4.177	4.385	4.385	4.385	4.385	4.385	4.385	4.385	4.385	-	0,0%
Outras contas a pagar	4.534	4.226	3.997	3.768	2.952	2.690	2.690	2.036	2.036	1.760	1.096	3.525	2.597	(928)	-26,3%
Credores em Recuperação Judicial	16.909	16.825	16.741	16.687	16.879	17.051	16.925	16.867	16.805	16.753	16.699	17.137	17.085	(51)	-0,3%
Debêntures Perpétuas	1.968	1.996	2.024	2.170	2.210	2.319	2.385	2.532	2.661	2.830	2.993	3.374	3.549	176	5,2%
Provisão para perda em investimentos	260	264	358	362	-	-	-	-	-	-	-	-	-	-	0,0%
PATRIMONIO LÍQUIDO	**296.942**	**303.703**	**298.929**	**297.868**	**318.223**	**309.469**	**318.437**	**327.599**	**346.735**	**361.965**	**370.010**	**396.307**	**409.208**	**12.901**	**3,3%**
Capital social	128.000	128.000	128.000	128.000	128.000	128.000	128.000	128.000	128.000	128.000	128.000	128.000	128.000	-	0,0%
Ajuste de avaliação patrimonial	40.207	40.042	39.896	39.751	39.617	39.482	38.997	38.863	38.727	38.593	38.459	38.325	38.191	(134)	-0,3%
Reserva de incentivos fiscais	127.204	266.588	266.588	266.588	322.955	322.955	322.955	349.689	349.689	349.689	382.636	382.636	382.636	-	0,0%
Reserva de Capitais	47.826	47.826	47.826	47.826	47.826	47.826	47.826	47.826	47.826	47.826	47.826	47.826	47.826	-	0,0%
Reserva Debêntures Perpétuas	65.233	65.233	65.233	65.233	65.233	65.233	65.233	65.233	65.233	65.233	65.233	65.233	65.233	-	0,0%
Resultado acumulados	(111.528)	(243.987)	(248.614)	(249.530)	(285.408)	(294.028)	(284.575)	(302.013)	(282.741)	(267.377)	(292.145)	(265.714)	(252.679)	13.035	-4,9%
TOTAL DO PASSIVO	**697.552**	**719.307**	**725.354**	**722.791**	**767.423**	**775.707**	**760.698**	**769.331**	**778.350**	**776.013**	**783.240**	**815.569**	**791.280**	**(24.289)**	**-3,0%**

A empresa apresentou as seguintes variações relevantes em seu Passivo:

Passivo Circulante apresentou redução de R$ 16,2 milhões, em relação ao mês anterior.

Passivo Não Circulante apresentou redução de R$ 21,0 milhões, em relação ao mês anterior.

A variação apresentada no Patrimônio Líquido é gerada pelo resultado líquido do exercício.

Documento assinado digitalmente, conforme MP nº 2.200-2/2001, Lei nº 11.419/2006, resolução do Projudi, do TJPR/OE
Validação deste em https://projudi.tjpr.jus.br/projudi/ - Identificador: PJXSV SRSNP EPMET 95EGD

PROJUDI - Processo: 0025258-69.2016.8.16.0021 - Ref. mov. 93125.2 - Assinado digitalmente por Alexandre Correa Nasser de Melo:03765173959
12/01/2023: JUNTADA DE PETIÇÃO DE MANIFESTAÇÃO DA PARTE. Arq: Relatório Mensal de Atividades - Novembro de 2022

4.5.3 Demonstrativo de Resultado do Período

Globoaves São Paulo Agroavícola Ltda.

DRE Mensal

Conta/Descrição (Em 'R$ 0.000)	nov/21	dez/21	jan/22	fev/22	mar/22	abr/22	mai/22	jun/22	jul/22	ago/22	set/22	out/22	nov/22	Variação Mensal	A.H.
Receita Operacional Líquida	**70.105**	**76.610**	**72.063**	**68.823**	**72.558**	**69.814**	**72.546**	**82.370**	**92.109**	**99.019**	**93.753**	**99.578**	**105.439**	**5.861**	**5,9%**
CPV - Custo do Produdo Vendido	(68.451)	(72.015)	(67.043)	(61.795)	(61.421)	(65.391)	(53.144)	(66.482)	(67.426)	(73.678)	(67.090)	(82.841)	(77.312)	5.529	-6,7%
% CPV/Receita Líquida	*-97,6%*	*-94,0%*	*-93,0%*	*-89,8%*	*-84,7%*	*-93,7%*	*-73,3%*	*-80,7%*	*-73,2%*	*-74,4%*	*-71,6%*	*-83,2%*	*-73,3%*		
Resultado Bruto	**1.654**	**4.595**	**5.020**	**7.028**	**11.137**	**4.423**	**19.401**	**15.888**	**24.684**	**25.341**	**26.663**	**16.737**	**28.127**	**11.390**	**68,1%**
% Margem Bruta	*2,4%*	*6,0%*	*7,0%*	*10,2%*	*15,3%*	*6,3%*	*26,7%*	*19,3%*	*26,8%*	*25,6%*	*28,4%*	*16,8%*	*26,7%*		
Despesas gerais e administrativas	(2.920)	(2.932)	(2.795)	(2.771)	(3.371)	(2.622)	(2.820)	(3.271)	(3.185)	(3.428)	(4.523)	(3.110)	(3.557)	(447)	14,4%
Despesas com comercialização	(6.226)	(5.597)	(4.495)	(4.786)	(1.601)	(4.141)	(4.384)	(4.957)	(5.346)	(5.052)	(5.258)	(5.811)	(7.057)	(1.246)	21,4%
Resultado da Operação*	**(7.491)**	**(3.935)**	**(2.269)**	**(529)**	**6.166**	**(2.341)**	**12.197**	**7.660**	**16.152**	**16.861**	**16.882**	**7.815**	**17.513**	**9.697**	**124,1%**
%Margem Operação	*-10,7%*	*-5,1%*	*-3,1%*	*-0,8%*	*8,5%*	*-3,4%*	*16,8%*	*9,3%*	*17,5%*	*17,0%*	*18,0%*	*7,8%*	*16,6%*		
Valor justo do ativo biológico	-	24	-	-	22	-	-	11	-	-	14	-	-	-	0,0%
Outros resultados operacionais	(1.585)	(2.003)	(824)	1.796	(4.869)	(4.422)	(782)	(2.194)	6.875	1.170	860	17.127	(512)	(17.638)	-103,0%
Resultado antes das receitas e despesas financeiras	**(9.076)**	**(5.914)**	**(3.094)**	**1.268**	**1.318**	**(6.763)**	**11.416**	**5.477**	**23.027**	**18.031**	**17.755**	**24.942**	**17.001**	**(7.941)**	**-31,8%**
%Margem antes do resultado finaceiro	*-12,9%*	*-7,7%*	*-4,3%*	*1,8%*	*1,8%*	*-9,7%*	*15,7%*	*6,6%*	*25,0%*	*18,2%*	*18,9%*	*25,0%*	*16,1%*		
Despesas financeiras	*(2.063)*	*(4.771)*	*(2.474)*	*(3.400)*	*(5.297)*	*(2.906)*	*(3.577)*	*(4.700)*	*(4.166)*	*(3.618)*	*(5.322)*	*(3.788)*	*(4.921)*	*(1.133)*	*29,9%*
Receitas financeiras	*326*	*143*	*814*	*1.001*	*1.798*	*845*	*880*	*1.081*	*205*	*748*	*691*	*5.073*	*752*	*(4.321)*	*-85,2%*
Resultado financeiro líquido	(1.737)	(4.628)	(1.660)	(2.399)	(3.500)	(2.061)	(2.698)	(3.619)	(3.961)	(2.870)	(4.630)	1.286	(4.169)	(5.455)	-424,2%
Equivalência patrimonial	(3)	(4)	(95)	(4)	-	-	-	-	-	-	-	-	-	-	0,0%
Resultado antes dos impostos	**(10.816)**	**(10.545)**	**(4.849)**	**(1.135)**	**(2.182)**	**(8.824)**	**8.718**	**1.858**	**19.066**	**15.161**	**13.125**	**26.228**	**12.832**	**(13.396)**	**-51,1%**
I.R / CSLL correntes	-	-	-	-	-	-	-	-	-	-	-	-	-	-	0,0%
I.R / CSLL diferidos	85	17.306	75	75	22.536	69	250	7.304	70	69	(5.080)	69	69	(0)	0,0%
Resultado líquido do período/exercício	**(10.731)**	**6.761**	**(4.774)**	**(1.060)**	**20.355**	**(8.754)**	**8.968**	**9.162**	**19.136**	**15.230**	**8.045**	**26.297**	**12.901**	**(13.396)**	**-50,9%**
%Lucro Líquido/Receita Líquida	*-15,3%*	*8,8%*	*-6,6%*	*-1,5%*	*28,1%*	*-12,5%*	*12,4%*	*11,1%*	*20,8%*	*15,4%*	*8,6%*	*26,4%*	*12,2%*		

Após analisar os Demonstrativos de Resultados da empresa, seguem abaixo as considerações:

Considerando as contas apresentadas em novembro de 2022 a empresa apresentou lucro de R$ 12,9 milhões na linha Resultado líquido do período/exercício.

Documento assinado digitalmente, conforme MP nº 2.200-2/2001, Lei nº 11.419/2006, resolução do Projudi, do TJPR/OE
Validação deste em https://projudi.tjpr.jus.br/projudi/ - Identificador: PJXSV SRSNP EPMET 95EGD

4.5.4 Partes Relacionadas

GLOBOAVES SAO PAULO AGROAVICOLA

Movimentação de contas: Empresas Ligadas

ATIVO (R$ em mil) Descrição	Saldo Inicial 31/10/2022	Débito	Crédito	Saldo Final 30/11/2022
Debito Coligadas	**57.474**	**54.489**	**65.703**	**46.260**
CUIABA AGRO AVICOLA LTDA	-	-	-	-
VELCI LUIZ KAEFER	4.452	-	-	4.452
KAEFER ADM E PARTIC S.A	6.126	-	-	6.126
KAEFER AGRO INDUSTRIAL LTDA	21.274	54.344	65.689	9.928
ROBERTO KAEFER	9.448	-	-	9.448
VEROK AGRICULTURA E PECUARIAL	9.441	146	14	9.573
AGROPECUARIA RIO STAQUITERIA	223	-	-	223
JOSES ALDI KAEFER	4.328	-	-	4.328
MCK CONSTRUTORA DE OBRAS LTDA	-	-	-	-
GLOBO AGROPECUARIA LTDA - PARA	2.182	-	-	2.182
CIA INTERNACIONAL DE LOGISTICA	-	-	-	-
Investimento (Outras Participações)	**1.142**	**-**	**-**	**1.142**
CIA INTERNACIONAL DE LOGISTICA	989	-	-	989
AÇÕES DIVERSAS	10	-	-	10
HUBBARD DO BRASIL LTDA	-	-	-	-
CREDI COOPAVEL	142	-	-	142
Total	**58.616**	**54.489**	**65.703**	**47.402**

PASSIVO (R$ em mil) Descrição	Saldo Inicial 31/10/2022	Débito	Crédito	Saldo Final 30/11/2022
Crédito Coligadas	**97.469**	**23.523**	**13.970**	**87.915**
INTERAVES AGROP LTDA	-	-	-	-
GLOBOAVES BIOTECNOLOGIA AVICOL	94.613	14.790	13.969	93.792
CUIABA AGRO AVICOLA LTDA	2.856	8.733	1 -	5.876
KAEFER ADM E PARTIC S.A	-	-	-	-
Total	**97.469**	**23.523**	**13.970**	**87.915**

Documento assinado digitalmente, conforme MP nº 2.200-2/2001, Lei nº 11.419/2006, resolução do Projudi, do TJPR/OE
Validação deste em https://projudi.tjpr.jus.br/projudi/ - Identificador: PJXSV SRSNP EPMET 95EGD

PROJUDI - Processo: 0025258-69.2016.8.16.0021 - Ref. mov. 93125.2 - Assinado digitalmente por Alexandre Correa Nasser de Melo:03765173959
12/01/2023: JUNTADA DE PETIÇÃO DE MANIFESTAÇÃO DA PARTE. Arq: Relatório Mensal de Atividades - Novembro de 2022

4.6 Demonstrações Financeiras: Globosuínos Agropecuária S/A

4.6.1 Ativos

Globosuinos Agropecuaria S/A

Conta/Descrição (Em 'R$ 0.000)	nov/21	dez/21	jan/22	fev/22	mar/22	abr/22	mai/22	jun/22	jul/22	ago/22	set/22	out/22	nov/22	Variação Mensal	A.H.
ATIVO CIRCULANTE	**30.701**	**30.211**	**30.088**	**29.956**	**29.820**	**29.610**	**29.472**	**31.018**	**30.894**	**30.771**	**30.637**	**30.487**	**30.337**	**(150)**	**-0,5%**
Caixa e equivalentes de caixa	2	3	2	1	1	2	1	2	2	3	3	4	3	(1)	-14,3%
Clientes	28.460	27.967	27.842	27.708	27.569	27.355	27.215	27.320	27.196	27.070	26.935	26.782	26.632	(150)	-0,6%
Estoques	-	-	-	-	-	-	-	-	-	-	-	-	-	-	0,0%
Ativo biológico	-	-	-	-	-	-	-	-	-	-	-	-	-	-	0,0%
Impostos a recuperar	942	945	948	951	953	957	959	961	961	962	965	966	967	1	0,1%
Adiantamentos concedidos	386	386	386	386	386	386	386	136	136	136	136	136	136	-	0,0%
Outros créditos	239	239	239	239	239	239	239	2.039	2.039	2.039	2.039	2.039	2.039	-	0,0%
Despesas antecipadas	-	-	-	-	-	-	-	-	-	-	-	-	-	-	0,0%
Ativos não circulantes mantidos para venda	671	671	671	671	671	671	671	560	560	560	560	560	560	-	0,0%
ATIVO NÃO CIRCULANTE	**24.693**	**24.792**	**24.786**	**24.781**	**24.923**	**24.918**	**24.912**	**24.529**	**24.510**	**24.493**	**24.701**	**24.695**	**24.690**	**(5)**	**0,0%**
Partes relacionadas	**-**	**-**	**-**	**-**	**-**	**-**	**-**	**-**	**-**	**-**	**-**	**-**	**-**	**-**	**0,0%**
Impostos a recuperar	**-**	**-**	**-**	**-**	**-**	**-**	**-**	**-**	**-**	**-**	**-**	**-**	**-**	**-**	**0,0%**
Imposto de renda e contribuição social diferidos	23.484	23.588	23.588	23.588	23.735	23.735	23.735	23.357	23.357	23.357	23.570	23.570	23.570	-	0,0%
Outros créditos	-	-	-	-	-	-	-	-	-	-	-	-	-	-	0,0%
Investimentos	-	-	-	-	-	-	-	-	-	-	-	-	-	-	0,0%
Ativo biológico	72	72	72	72	72	72	72	73	59	47	47	47	47	-	0,0%
Imobilizado	1.137	1.132	1.126	1.121	1.116	1.110	1.105	1.099	1.094	1.088	1.083	1.077	1.072	(5)	-0,5%
TOTAL DO ATIVO	**55.394**	**55.002**	**54.874**	**54.736**	**54.743**	**54.528**	**54.385**	**55.548**	**55.404**	**55.264**	**55.338**	**55.182**	**55.027**	**(155)**	**-0,3%**

Documento assinado digitalmente, conforme MP nº 2.200-2/2001, Lei nº 11.419/2006, resolução do Projudi, do TJPR/OE
Validação deste em https://projudi.tjpr.jus.br/projudi/ - Identificador: PJXSV SRSNP EPMET 95EGD

PROJUDI - Processo: 0025258-69.2016.8.16.0021 - Ref. mov. 93125.2 - Assinado digitalmente por Alexandre Correa Nasser de Melo:03765173959
12/01/2023: JUNTADA DE PETIÇÃO DE MANIFESTAÇÃO DA PARTE. Arq: Relatório Mensal de Atividades - Novembro de 2022

4.6.2 Passivos

Globosuinos Agropecuaria S/A

Conta/Descrição (Em 'R$ 0.000)	nov/21	dez/21	jan/22	fev/22	mar/22	abr/22	mai/22	jun/22	jul/22	ago/22	set/22	out/22	nov/22	Variação Mensal	A.H.
PASSIVO CIRCULANTE	**4.978**	**1.718**	**1.729**	**1.737**	**1.745**	**1.763**	**1.766**	**1.779**	**1.784**	**1.801**	**1.818**	**1.827**	**1.838**	**11**	**0,6%**
Fornecedores	19	17	19	19	16	20	16	10	10	14	18	16	11	(5)	-31,7%
Empréstimos e financiamentos	-	-	-	-	-	-	-	-	-	-	-	-	-	-	0,0%
Obrigações sociais	0	0	0	0	0	0	0	0	0	0	0	0	0	-	0,0%
Obrigações tributárias	0	0	0	0	0	0	0	0	0	0	0	0	0	-	0,0%
Impostos parcelados	1.288	1.295	1.302	1.309	1.317	1.326	1.335	1.345	1.355	1.365	1.375	1.384	1.398	13	1,0%
Adiantamentos recebidos	-	-	-	-	-	-	-	-	-	-	-	-	-	-	0,0%
Outras contas a pagar	3.265	-	-	-	-	-	-	-	-	-	-	-	-	-	0,0%
Credores em Recuperação Judicial	405	406	408	410	411	416	415	424	420	422	424	427	429	2	0,6%
PASSIVO NÃO CIRCULANTE	**14.113**	**14.204**	**14.157**	**14.174**	**14.132**	**14.156**	**14.123**	**14.148**	**14.173**	**14.215**	**14.265**	**14.264**	**14.290**	**27**	**0,2%**
Impostos parcelados	8.141	8.069	8.008	7.945	7.880	7.825	7.762	7.709	7.654	7.598	7.550	7.494	7.429	(65)	-0,9%
Credores em Recuperação Judicial	5.073	5.178	5.177	5.185	5.186	5.212	5.195	5.198	5.212	5.223	5.235	5.240	5.251	11	0,2%
Debêntures perpétuas	899	957	971	1.044	1.067	1.119	1.166	1.241	1.307	1.393	1.481	1.530	1.611	81	5,3%
PATRIMONIO LÍQUIDO	**36.303**	**39.080**	**38.989**	**38.826**	**38.866**	**38.610**	**38.495**	**39.621**	**39.446**	**39.248**	**39.255**	**39.091**	**38.899**	**(192)**	**-0,5%**
Capital social	15.093	15.093	15.093	15.093	15.093	15.093	15.093	15.093	15.093	15.093	15.093	15.093	15.093	-	0,0%
Ajuste de avaliação patrimonial	54	54	54	54	54	54	54	-	-	-	-	-	-	-	0,0%
Reserva de Capital	-	-	-	-	-	-	-	-	-	-	-	-	-	-	0,0%
Reservas de lucros	2.387	2.387	2.387	2.387	2.387	2.387	2.387	2.387	2.387	2.387	2.387	2.387	2.387	-	0,0%
Reserva Debêntures Perpétuas	30.906	32.944	32.944	32.944	32.944	32.944	32.944	32.944	32.944	32.944	32.944	32.944	32.944	-	0,0%
Reservas de lucros	-12.138	-11.397	-11.489	-11.652	-11.611	-11.868	-11.982	-10.802	-10.977	-11.175	-11.169	-11.332	-11.524	(192)	1,7%
Prejuízos acumulados	-	-	-	-	-	-	-	-	-	-	-	-	-	-	0,0%
TOTAL DO PASSIVO	**55.394**	**55.002**	**54.874**	**54.736**	**54.743**	**54.528**	**54.385**	**55.548**	**55.404**	**55.264**	**55.338**	**55.182**	**55.027**	**(155)**	**-0,3%**

Documento assinado digitalmente, conforme MP nº 2.200-2/2001, Lei nº 11.419/2006, resolução do Projudi, do TJPR/OE
Validação deste em https://projudi.tjpr.jus.br/projudi/ - Identificador: PJXSV SRSNP EPMET 95EGD

PROJUDI - Processo: 0025258-69.2016.8.16.0021 - Ref. mov. 93125.2 - Assinado digitalmente por Alexandre Correa Nasser de Melo:03765173959
12/01/2023: JUNTADA DE PETIÇÃO DE MANIFESTAÇÃO DA PARTE. Arq: Relatório Mensal de Atividades - Novembro de 2022

4.6.3 Demonstrativo de Resultado do Período

Globosuinos Agropecuaria S/A

DRE Mensal

Conta/Descrição (Em 'R$ 0.000)	nov/21	dez/21	jan/22	fev/22	mar/22	abr/22	mai/22	jun/22	jul/22	ago/22	set/22	out/22	nov/22	Variação Mensal	A.H.
Receita Operacional Líquida	**(0)**	**(7)**	**-**	**-**	**-**	**-**	**-**	**-**	**13**	**11**	**-**	**(0)**	**-**	**0**	**-100%**
CPV - Custo do Produdo Vendido	-	-	-	-	-	-	-	-	(14)	(12)	-	(5)	5	10	-200%
% CPV/Receita Líquida	*0,0%*	*0,0%*	*-*	*-*	*-*	*-*	*-*	*-*	*(1)*	*-110,2%*	*0,0%*	*1776,4%*	*0,0%*		
Lucro Bruto	**(0)**	**(7)**	**-**	**-**	**-**	**-**	**-**	**-**	**(1)**	**(1)**	**-**	**(5)**	**5**	**10**	**-195%**
% Margem Bruta	*100,0%*	*100,0%*	*-*	*-*	*-*	*-*	*-*	*-*	*(0)*	*-10,2%*	*0,0%*	*1876,4%*	*0,0%*		
Despesas gerais e administrativas	(0)	(0)	(0)	(0)	(0)	(79)	(0)	(1)	(0)	(0)	(0)	(0)	(4)	(4)	6841%
Despesas com comercialização	-	-	-	-	-	-	-	-	-	-	-	-	-		
Resultado da Operação*	**(0)**	**(7)**	**(0)**	**(0)**	**(0)**	**(79)**	**(0)**	**(1)**	**(1)**	**(1)**	**(0)**	**(5)**	**1**	**6**	**-113%**
%Margem Operação	*112,6%*	*100,7%*	*-*	*-*	*-*	*-*	*-*	*-*	*(0)*	*-11,4%*	*0,0%*	*1898,4%*	*0,0%*		
Valor justo do ativo biológico	-	0	-	-	0	-	-	0	-	-	0	-	-	-	0%
Outros resultados operacionais	(13)	2.052	2	(5)	(5)	(5)	(5)	1.684	(5)	(5)	(5)	-	(10)	(10)	0%
Total das Despesas	***(13)***	***2.053***	***2***	***(5)***	***(5)***	***(84)***	***(5)***	***1.684***	***(5)***	***(5)***	***(5)***	***(0)***	***(14)***	***(14)***	***23407%***
Resultado antes das receitas (despesas) financeiras	**(14)**	**2.046**	**2**	**(5)**	**(5)**	**(84)**	**(5)**	**1.684**	**(7)**	**(6)**	**(5)**	**(5)**	**(9)**	**(4)**	**79%**
%Margem antes do resultado finaceiro	*3333,6%*	*-28811,8%*	*-*	*-*	*-*	*-*	*-*	*-*	*(1)*	*-59,7%*	*0,0%*	*1898,4%*	*0,0%*		
Despesas financeiras	*(72)*	*(267)*	*(94)*	*(175)*	*(102)*	*(180)*	*(115)*	*(197)*	*(181)*	*(213)*	*(223)*	*(163)*	*(201)*	*(38)*	*23%*
Receitas financeiras	*-*	*895*	*0*	*18*	*-*	*8*	*6*	*17*	*13*	*21*	*21*	*5*	*18*	*13*	*277%*
Resultado financeiro líquido	(72)	628	(93)	(158)	(102)	(173)	(109)	(180)	(168)	(192)	(201)	(158)	(183)	(24)	15%
Resultado antes dos impostos	**(85)**	**2.674**	**(92)**	**(163)**	**(107)**	**(257)**	**(114)**	**1.504**	**(175)**	**(198)**	**(206)**	**(164)**	**(192)**	**(29)**	**17%**
Imposto de renda e contribuição social correntes	-	-	-	-	-	-	-	-	-	-	-	-	-		
Imposto de renda e contribuição social diferidos	-	104	-	-	148	-	-	(378)	-	-	213	-	-	-	0%
Lucro líquido do período/exercício	**(85)**	**2.778**	**(92)**	**(163)**	**41**	**(257)**	**(114)**	**1.126**	**(175)**	**(198)**	**7**	**(164)**	**(192)**	**(29)**	**17%**
%Lucro Líquido/Receita Líquida	*20529%*	*-39121%*	*0%*	*0%*	*0%*	*0%*	*0%*	*0%*	*-1377%*	*-1820%*	*0%*	*58994%*	*0%*		

Após analisar os Demonstrativos de Resultados da empresa, seguem abaixo as considerações:

Considerando as contas apresentadas em novembro de 2022 a empresa apresentou prejuízo de R$ 192,2 mil na linha Resultado líquido do período/exercício.

4.6.4 Partes Relacionadas

Globosuínos Agropecuária S/A

Movimentação de contas: Empresas Ligadas

ATIVO (R$ em mil) Descrição	Saldo Inicial 31/10/2022	Débito	Crédito	Saldo Final 30/11/2022
Debito Coligadas	26.782	3	153	26.632
RECANTO DO SABIA ALIMENTOS	26.782	3	153	26.632
Total	**26.782**	**3**	**153**	**26.632**

PASSIVO (R$ em mil) Descrição	Saldo Inicial 31/10/2022	Débito	Crédito	Saldo Final 30/11/2022
Total	**-**	**-**	**-**	**-**

Documento assinado digitalmente, conforme MP nº 2.200-2/2001, Lei nº 11.419/2006, resolução do Projudi, do TJPR/OE
Validação deste em https://projudi.tjpr.jus.br/projudi/ - Identificador: PJXSV SRSNP EPMET 95EGD

PROJUDI - Processo: 0025258-69.2016.8.16.0021 - Ref. mov. 93125.2 - Assinado digitalmente por Alexandre Correa Nasser de Melo:03765173959
12/01/2023: JUNTADA DE PETIÇÃO DE MANIFESTAÇÃO DA PARTE. Arq: Relatório Mensal de Atividades - Novembro de 2022

4.7 Demonstrações Financeiras: Kaefer Agro Industrial Ltda.

4.7.1 Ativos

Kaefer Agro Industrial Ltda.

Conta/Descrição (Em 'R$ 0.000)	nov/21	dez/21	jan/22	fev/22	mar/22	abr/22	mai/22	jun/22	jul/22	ago/22	set/22	out/22	nov/22	Variação Mensal	A.H.
ATIVO CIRCULANTE	**159.538**	**148.407**	**151.306**	**154.670**	**150.622**	**182.072**	**156.041**	**143.798**	**141.276**	**144.606**	**139.577**	**138.605**	**142.417**	**3.812**	**2,8%**
Caixa e equivalentes de caixa	6.330	4.005	5.820	4.279	4.540	5.867	8.087	4.185	4.915	8.259	9.710	9.703	8.566	(1.137)	-11,7%
Aplicações financeiras	1.373	341	1.407	167	137	631	302	2.498	2.725	602	334	2.624	5.241	2.617	99,7%
Clientes	47.281	44.295	37.561	45.010	38.741	45.535	53.088	46.328	46.556	45.214	36.213	34.824	35.795	971	2,8%
Estoques	32.400	27.225	30.490	28.345	31.087	24.454	19.037	17.494	21.589	23.556	25.037	26.363	26.659	295	1,1%
Ativo biológico	22.997	24.195	26.080	27.739	28.839	31.793	23.967	22.078	14.869	16.092	16.189	15.127	14.887	(240)	-1,6%
Impostos a recuperar	13.432	12.431	12.496	12.187	12.490	12.676	10.155	9.765	9.098	8.955	9.513	8.143	8.761	619	7,6%
Adiantamentos concedidos	6.351	6.060	7.329	6.635	4.299	4.485	4.274	3.875	4.038	4.440	4.903	3.931	3.658	(273)	-6,9%
Despesas antecipadas	61	32	72	54	48	255	197	172	149	126	113	90	66	(23)	-26,2%
Ativos mantidos para venda	20.166	20.166	20.164	20.161	20.161	46.239	26.862	26.862	26.862	26.859	26.859	26.846	27.646	800	3,0%
Outros créditos	9.150	9.658	9.888	10.093	10.280	10.135	10.071	10.541	10.476	10.503	10.706	10.954	11.137	183	1,7%
ATIVO NÃO CIRCULANTE	**254.992**	**249.896**	**250.038**	**249.806**	**267.856**	**236.292**	**227.215**	**232.360**	**232.562**	**232.947**	**235.169**	**235.533**	**214.923**	**(20.610)**	**-8,8%**
Clientes	261	259	258	256	254	252	250	248	246	244	407	390	373	(17)	-4,3%
Impostos a recuperar	43.351	39.676	39.675	39.674	39.671	39.671	39.632	39.632	39.632	39.632	39.632	39.632	31.685	(7.946)	-20,1%
Imposto de renda e contribuição social diferidos	102.062	100.620	100.622	100.625	119.059	118.011	118.831	124.340	124.342	124.345	125.910	125.913	111.240	(14.673)	-11,7%
Outros créditos	22.057	25.370	25.385	25.368	25.366	25.366	25.366	25.129	25.129	25.133	25.126	25.106	25.094	(13)	0,0%
Partes relacionadas	20.488	20.488	20.488	20.488	20.488	20.488	20.488	20.488	20.488	20.488	20.285	20.285	20.285	-	0,0%
Investimentos	32.162	32.170	32.170	32.170	31.787	1.273	1.273	1.273	1.273	1.273	1.273	1.274	1.274	-	0,0%
Ativo biológico	43	45	45	-	-	-	-	-	-	-	-	-	-	-	0,0%
Imobilizado	24.232	20.931	21.059	20.891	20.895	20.895	21.329	21.204	21.406	21.786	22.490	22.889	24.928	2.039	8,9%
Intangível	10.335	10.335	10.335	10.335	10.335	10.335	45	45	45	45	45	45	45	-	0,0%
TOTAL DO ATIVO	**414.530**	**398.303**	**401.345**	**404.475**	**418.478**	**418.364**	**383.256**	**376.158**	**373.837**	**377.552**	**374.745**	**374.138**	**357.340**	**(16.798)**	**-4,5%**

Seguem abaixo as considerações quanto a análise do Balanço Patrimonial Ativo – Bens e Direitos:

O grupo de contas do Ativo Circulante apresentou aumento no saldo de R$ 3,8 milhões, comparado ao mês anterior.

O grupo de contas do Ativo Não Circulante apresentou redução no saldo de R$ 20,6 milhões, comparado ao mês anterior.

Em abril/2022 a empresa Frigorífico Sulbrasil foi incorporado na empresa Kaefer Agro.

Documento assinado digitalmente, conforme MP nº 2.200-2/2001, Lei nº 11.419/2006, resolução do Projudi, do TJPR/OE
Validação deste em https://projudi.tjpr.jus.br/projudi/ - Identificador: PJXSV SRSNP EPMET 95EGD

PROJUDI - Processo: 0025258-69.2016.8.16.0021 - Ref. mov. 93125.2 - Assinado digitalmente por Alexandre Correa Nasser de Melo:03765173959
12/01/2023: JUNTADA DE PETIÇÃO DE MANIFESTAÇÃO DA PARTE. Arq: Relatório Mensal de Atividades - Novembro de 2022

4.7.2 Passivos

Kaefer Agro Industrial Ltda.

Conta/Descrição (Em 'R$ 0.000)	nov/21	dez/21	jan/22	fev/22	mar/22	abr/22	mai/22	jun/22	jul/22	ago/22	set/22	out/22	nov/22	Variação Mensal	A.H.
PASSIVO CIRCULANTE	**193.033**	**183.823**	**189.946**	**198.971**	**199.971**	**204.709**	**185.178**	**172.646**	**169.878**	**169.776**	**164.434**	**163.383**	**158.557**	**(4.826)**	**-3,0%**
Fornecedores	120.948	111.576	113.351	129.134	126.361	115.028	99.532	89.102	88.314	80.430	72.652	75.498	59.684	(15.814)	-20,9%
Empréstimos e financiamentos	42.264	43.862	44.864	38.674	43.109	54.746	53.021	50.936	49.692	56.656	59.153	53.743	59.805	6.061	11,3%
Obrigações sociais	8.097	6.725	7.258	7.671	7.583	7.699	7.469	7.573	7.812	8.097	8.449	8.566	8.190	(376)	-4,4%
Obrigações tributárias	793	688	476	458	660	965	1.046	724	709	760	783	797	971	174	21,8%
Impostos parcelados	6.759	6.776	6.907	7.107	6.506	6.592	6.413	6.267	6.023	5.817	5.618	6.064	6.485	421	7,0%
Adiantamentos recebidos	1.033	872	3.558	2.578	2.194	5.949	3.776	3.895	3.014	3.456	3.146	3.838	3.391	(447)	-11,6%
Outras contas a pagar	9.685	9.867	10.075	9.886	10.090	10.269	10.454	10.647	10.842	11.038	11.226	11.418	11.607	188	1,6%
Credores em Recuperação Judicial	3.454	3.457	3.457	3.463	3.468	3.461	3.469	3.502	3.472	3.523	3.407	3.458	8.424	4.966	143,6%
PASSIVO NÃO CIRCULANTE	**196.458**	**196.455**	**195.805**	**195.615**	**194.955**	**193.529**	**193.213**	**193.177**	**193.116**	**192.688**	**191.566**	**193.482**	**175.917**	**(17.566)**	**-9,1%**
Empréstimos e financiamentos	136.430	136.134	135.776	135.723	135.059	134.059	133.836	133.599	133.619	133.257	132.183	131.879	126.499	(5.379)	-4,1%
Impostos parcelados	17.253	16.995	16.779	16.552	16.609	16.151	16.042	16.147	15.995	15.801	15.624	17.706	10.355	(7.350)	-41,5%
Provisão para contingências	2.323	2.948	2.948	2.948	2.948	2.948	2.948	2.948	2.948	2.948	2.948	2.948	2.948	-	0,0%
Credores em Recuperação Judicial	38.805	38.696	38.587	38.508	38.404	38.314	38.223	38.145	38.063	37.991	37.918	37.947	32.914	(5.033)	-13,3%
Debêntures perpétuas	1.648	1.682	1.715	1.883	1.935	2.056	2.165	2.338	2.491	2.690	2.892	3.002	3.199	197	6,6%
Outras contas a pagar	-	-	-	-	-	-	-	-	-	-	-	-	-	-	0,0%
PATRIMONIO LÍQUIDO	**25.039**	**18.025**	**15.593**	**9.889**	**23.553**	**20.126**	**4.864**	**10.334**	**10.844**	**15.089**	**18.745**	**17.273**	**22.867**	**5.594**	**32,4%**
Capital social	130.490	130.490	130.490	130.490	130.490	130.490	130.490	130.490	130.490	130.490	130.490	130.490	130.490	-	0,0%
Ajuste de avaliação patrimonial	4.108	4.104	4.099	4.094	4.090	4.085	2.493	2.489	2.484	2.479	2.474	2.470	2.465	(5)	-0,2%
Reserva de incentivos fiscais	86.119	151.976	151.976	151.976	193.854	193.854	193.854	203.044	203.044	203.044	214.767	214.767	214.767	-	0,0%
Reserva Debêntures Perpétuas	75.859	75.858	75.858	75.858	75.858	75.858	75.858	75.858	75.858	75.858	75.858	75.858	75.858	-	0,0%
Prejuízos acumulados	(271.537)	(344.402)	(346.830)	(352.529)	(380.739)	(384.160)	(397.831)	(401.546)	(401.032)	(396.782)	(404.844)	(406.312)	(400.713)	5.599	-1,4%
TOTAL DO PASSIVO	**414.530**	**398.303**	**401.345**	**404.475**	**418.478**	**418.364**	**383.256**	**376.158**	**373.837**	**377.552**	**374.745**	**374.138**	**357.340**	**(16.798)**	**-4,5%**

A empresa apresentou as seguintes variações relevantes em seu Passivo:

O grupo de contas Passivo Circulante apresentou redução de R$ 4,8 milhões, comparado ao mês anterior.

O grupo de contas Passivo Não Circulante apresentou redução de R$ 17,6 milhões, comparado ao mês anterior.

A variação apresentada no Patrimônio Líquido é gerada pelo resultado líquido do exercício.

Documento assinado digitalmente, conforme MP nº 2.200-2/2001, Lei nº 11.419/2006, resolução do Projudi, do TJPR/OE
Validação deste em https://projudi.tjpr.jus.br/projudi/ - Identificador: PJXSV SRSNP EPMET 95EGD

PROJUDI - Processo: 0025258-69.2016.8.16.0021 - Ref. mov. 93125.2 - Assinado digitalmente por Alexandre Correa Nasser de Melo:03765173959
12/01/2023: JUNTADA DE PETIÇÃO DE MANIFESTAÇÃO DA PARTE. Arq: Relatório Mensal de Atividades - Novembro de 2022

4.7.3 Demonstrativo de Resultado do Período

Kaefer Agro Industrial Ltda.

DRE Mensal

Conta/Descrição (Em 'R$ 0.000)	nov/21	dez/21	jan/22	fev/22	mar/22	abr/22	mai/22	jun/22	jul/22	ago/22	set/22	out/22	nov/22	Variação Mensal	A.H.
Receita Operacional Líquida	**46.689**	**46.648**	**34.780**	**40.621**	**40.302**	**43.732**	**45.806**	**38.436**	**45.991**	**43.937**	**42.455**	**39.375**	**41.582**	**2.207**	**5,6%**
CPV - Custo do Produdo Vendido	(38.420)	(41.391)	(32.403)	(39.724)	(38.791)	(41.638)	(43.698)	(35.041)	(40.506)	(35.408)	(36.145)	(34.148)	(36.432)	(2.284)	6,7%
% CPV/Receita Líquida	*-82,3%*	*-88,7%*	*-93,2%*	*-97,8%*	*-96,3%*	*-95,2%*	*-95,4%*	*-91,2%*	*-88,1%*	*-80,6%*	*-85,1%*	*-86,7%*	*-87,6%*		
Resultado Bruto	**8.269**	**5.257**	**2.377**	**897**	**1.511**	**2.094**	**2.108**	**3.395**	**5.485**	**8.530**	**6.310**	**5.227**	**5.150**	**(77)**	**-1,5%**
% Margem Bruta	*17,7%*	*11,3%*	*6,8%*	*2,2%*	*3,7%*	*4,8%*	*4,6%*	*8,8%*	*11,9%*	*19,4%*	*14,9%*	*13,3%*	*12,4%*		
Despesas gerais e administrativas	(390)	(393)	(474)	(438)	(473)	(484)	(396)	(471)	(446)	(405)	(474)	(558)	(1.290)	(732)	131,3%
Despesas com comercialização	(3.066)	(3.405)	(2.286)	(3.091)	(3.272)	(3.778)	(2.893)	(2.129)	(1.575)	(1.739)	(1.826)	(1.434)	(1.687)	(253)	17,6%
Resultado da Operação*	**4.813**	**1.459**	**(384)**	**(2.632)**	**(2.235)**	**(2.169)**	**(1.181)**	**794**	**3.464**	**6.386**	**4.010**	**3.236**	**2.174**	**(1.062)**	**-32,8%**
%Margem Operação	*10,3%*	*3,1%*	*-1,1%*	*-6,5%*	*-5,5%*	*-5,0%*	*-2,6%*	*2,1%*	*7,5%*	*14,5%*	*9,4%*	*8,2%*	*5,2%*		
Valor justo do ativo biológico	-	3	-	-	-	-	-	-	-	-	-	-	-	-	0,0%
Outros resultados operacionais	(38)	(5.285)	(142)	(362)	(200)	(374)	(12.481)	(78)	(585)	199	913	(2.699)	609	3.308	-122,6%
Resultado com equivalência patrimonial	-	(0)	-	-	(383)	-	-	-	-	-	-	-	-	-	0,0%
Total das Despesas	***(3.495)***	***(9.081)***	***(2.903)***	***(3.890)***	***(4.328)***	***(4.636)***	***(15.771)***	***(2.678)***	***(2.606)***	***(1.945)***	***(1.387)***	***(4.691)***	***(2.368)***	***2.323***	***-49,5%***
Resultado antes das receitas e despesas financeiras	**4.775**	**(3.824)**	**(526)**	**(2.994)**	**(2.818)**	**(2.542)**	**(13.663)**	**716**	**2.879**	**6.585**	**4.923**	**537**	**2.782**	**2.246**	**418,6%**
%Margem antes do resultado finaceiro	*10,2%*	*-8,2%*	*-1,5%*	*-7,4%*	*-7,0%*	*-5,8%*	*-29,8%*	*1,9%*	*6,3%*	*15,0%*	*11,6%*	*1,4%*	*6,7%*		
Despesas financeiras	*(1.829)*	*(2.029)*	*(2.159)*	*(2.951)*	*(2.574)*	*(1.811)*	*(2.653)*	*(2.221)*	*(2.410)*	*(2.489)*	*(3.585)*	*(2.807)*	*(2.416)*	*391*	*-13,9%*
Receitas financeiras	*8.809*	*282*	*250*	*239*	*620*	*924*	*234*	*1.466*	*39*	*147*	*753*	*796*	*5.225*	*4.430*	*556,8%*
Resultado financeiro líquido	6.980	(1.747)	(1.909)	(2.712)	(1.954)	(886)	(2.419)	(755)	(2.372)	(2.342)	(2.832)	(2.011)	2.809	4.821	-239,7%
Resultado antes dos impostos	**11.755**	**(5.571)**	**(2.435)**	**(5.706)**	**(4.771)**	**(3.429)**	**(16.082)**	**(39)**	**507**	**4.242**	**2.091**	**(1.475)**	**5.592**	**7.066**	**-479,2%**
I.R / CSLL correntes	-	-	-	-	-	-	-	-	-	-	-	-	-	-	0,0%
I.R / CSLL diferidos	2	(1.443)	2	2	18.435	2	820	5.509	2	2	1.565	2	2	(0)	-0,5%
Resultado líquido do período/exercício	**11.757**	**(7.014)**	**(2.432)**	**(5.703)**	**13.663**	**(3.426)**	**(15.262)**	**5.470**	**510**	**4.245**	**3.657**	**(1.472)**	**5.594**	**7.066**	**-480,0%**
%Lucro Líquido/Receita Líquida	*25,2%*	*-15,0%*	*-7,0%*	*-14,0%*	*33,9%*	*-7,8%*	*-33,3%*	*14,2%*	*1,1%*	*9,7%*	*8,6%*	*-3,7%*	*13,5%*		

Após analisar os Demonstrativos de Resultados da empresa, seguem abaixo as considerações:

Considerando as contas apresentadas em novembro de 2022 a empresa apresentou lucro de R$ 5,6 milhões na linha Resultado líquido do período/exercício.

Documento assinado digitalmente, conforme MP nº 2.200-2/2001, Lei nº 11.419/2006, resolução do Projudi, do TJPR/OE
Validação deste em https://projudi.tjpr.jus.br/projudi/ - Identificador: PJXSV SRSNP EPMET 95EGD

PROJUDI - Processo: 0025258-69.2016.8.16.0021 - Ref. mov. 93125.2 - Assinado digitalmente por Alexandre Correa Nasser de Melo:03765173959
12/01/2023: JUNTADA DE PETIÇÃO DE MANIFESTAÇÃO DA PARTE. Arq: Relatório Mensal de Atividades - Novembro de 2022

4.7.4 Partes Relacionadas

Kaefer Agro Industrial Ltda.

Movimentação de contas: Empresas Ligadas

ATIVO (R$ em mil) Descrição	Saldo Inicial 31/10/2022	Débito	Crédito	Saldo Final 30/11/2022
Debito Coligadas	33.877	59.572	57.655	35.794
RECANTO DOS ABIA ALIMENTOS	6.463	-	-	6.463
KAEFER ADM E PARTIC S.A	20.285	-	-	20.285
VILLA GERMANIA	-	-	-	-
KAEFER INDUSTRIAL DE ALIM. LTDA	7.130	59.572	57.655	9.047
Provisão para perdas com Coligadas	6.463	-	-	6.463
Investimentos (Outras Participações)	1.274	-	-	1.274
RECANTO SABIA ALIMENTOS	853	-	-	853
FRIG. SUL BRASIL LTDA	-	-	-	-
CREDI COOPAVEL	161	-	-	161
SICOOB	260	-	-	260
Total	**41.613**	**59.572**	**57.655**	**43.531**

PASSIVO (R$ em mil) Descrição	Saldo Inicial 31/10/2022	Débito	Crédito	Saldo Final 30/11/2022
Crédito Coligadas	48.056	66.245	54.749	36.560
CUIABA AGRO AVICOLA LTDA	-	3	3	-
FRIGORIFICO SUL BRASIL	-	-	-	-
GLOBOAVES SÃO PAULO AGRO AVICOL	21.274	66.089	54.744	9.928
GLOBO SUINOS AGRO PECUARIA LTDA	26.782	153	3	26.632
Total	**48.056**	**66.245**	**54.749**	**36.560**

Documento assinado digitalmente, conforme MP nº 2.200-2/2001, Lei nº 11.419/2006, resolução do Projudi, do TJPR/OE
Validação deste em https://projudi.tjpr.jus.br/projudi/ - Identificador: PJXSV SRSNP EPMET 95EGD

PROJUDI - Processo: 0025258-69.2016.8.16.0021 - Ref. mov. 93125.2 - Assinado digitalmente por Alexandre Correa Nasser de Melo:03765173959
12/01/2023: JUNTADA DE PETIÇÃO DE MANIFESTAÇÃO DA PARTE. Arq: Relatório Mensal de Atividades - Novembro de 2022

PROJUDI - Processo: 0025258-69.2016.8.16.0021 - Ref. mov. 93125.2 - Assinado digitalmente por Alexandre Correa Nasser de Melo:03765173959
12/01/2023: JUNTADA DE PETIÇÃO DE MANIFESTAÇÃO DA PARTE. Arq: Relatório Mensal de Atividades - Novembro de 2022

4.8 Demonstrações Financeiras: Interaves Agropecuária Ltda.

Em abril/2022 a empresa Interaves foi incorporada na empresa Globoaves São Paulo.

4.8.1 Ativos

Interaves Agropecuária Ltda.

Conta/Descrição (Em 'R$ 0.000)	nov/21	dez/21	jan/22	fev/22	mar/22	abr/22	mai/22	jun/22	jul/22	ago/22	set/22	out/22	nov/22	Variação Mensal	A.H.
ATIVO CIRCULANTE	**11.354**	**11.324**	**11.322**	**11.320**	**11.345**	**-**	**-**	**-**	**-**	**-**	**-**	**-**	**-**	**-**	**0,0%**
Caixa e equivalentes de caixa	41	55	55	0	1	-	-	-	-	-	-	-	-	-	0,0%
Clientes	11.310	11.266	11.264	11.317	11.342	-	-	-	-	-	-	-	-	-	0,0%
Impostos a recuperar	3	3	3	3	2	-	-	-	-	-	-	-	-	-	0,0%
ATIVO NÃO CIRCULANTE	**-**	**-**	**-**	**-**	**-**	**-**	**-**	**-**	**-**	**-**	**-**	**-**	**-**	**-**	**0,0%**
Outros créditos	-	-	-	-	-	-	-	-	-	-	-	-	-	-	0,0%
TOTAL DO ATIVO	**11.354**	**11.324**	**11.322**	**11.320**	**11.345**	**-**	**-**	**-**	**-**	**-**	**-**	**-**	**-**	**-**	**0,0%**

4.8.2 Passivos

Interaves Agropecuária Ltda.

Conta/Descrição (Em 'R$ 0.000)	nov/21	dez/21	jan/22	fev/22	mar/22	abr/22	mai/22	jun/22	jul/22	ago/22	set/22	out/22	nov/22	Variação Mensal	A.H.
PASSIVO CIRCULANTE	**59**	**57**	**57**	**57**	**62**	**-**	**-**	**-**	**-**	**-**	**-**	**-**	**-**	**-**	**0,0%**
Fornecedores	-	-	-	-	-	-	-	-	-	-	-	-	-	-	0,0%
Credores em Recuperação Judicial	59	57	57	57	62	-	-	-	-	-	-	-	-	-	0,0%
PASSIVO NÃO CIRCULANTE	**354**	**367**	**366**	**366**	**365**	**-**	**-**	**-**	**-**	**-**	**-**	**-**	**-**	**-**	**0,0%**
Impostos parcelados	-	-	-	-	-	-	-	-	-	-	-	-	-	-	0,0%
Provisão para contingências	195	208	208	208	208	-	-	-	-	-	-	-	-	-	0,0%
Credores em Recuperaçcao Judicial	154	154	152	151	150	-	-	-	-	-	-	-	-	-	0,0%
Debêntures perpétuas	5	6	6	7	7	-	-	-	-	-	-	-	-	-	0,0%
PATRIMONIO LÍQUIDO	**10.942**	**10.899**	**10.899**	**10.897**	**10.918**	**-**	**-**	**-**	**-**	**-**	**-**	**-**	**-**	**-**	**0,0%**
Capital social	2.205	2.205	2.205	2.205	2.205	-	-	-	-	-	-	-	-	-	0,0%
Reserva Debêntures Perpétuas	286	286	286	286	286	-	-	-	-	-	-	-	-	-	0,0%
Reserva de retenção de lucros	8.451	8.409	8.408	8.407	8.428	-	-	-	-	-	-	-	-	-	0,0%
TOTAL DO PASSIVO	**11.354**	**11.324**	**11.322**	**11.320**	**11.345**	**-**	**-**	**-**	**-**	**-**	**-**	**-**	**-**	**-**	**0,0%**

Em abril/2022 a empresa Interaves foi incorporada na empresa Globoaves São Paulo.

Documento assinado digitalmente, conforme MP nº 2.200-2/2001, Lei nº 11.419/2006, resolução do Projudi, do TJPR/OE
Validação deste em https://projudi.tjpr.jus.br/projudi/ - Identificador: PJXSV SRSNP EPMET 95EGD

PROJUDI - Processo: 0025258-69.2016.8.16.0021 - Ref. mov. 93125.2 - Assinado digitalmente por Alexandre Correa Nasser de Melo:03765173959
12/01/2023: JUNTADA DE PETIÇÃO DE MANIFESTAÇÃO DA PARTE. Arq: Relatório Mensal de Atividades - Novembro de 2022

4.8.3 Demonstrativo de Resultado do Período

Interaves Agropecuária Ltda.

DRE Mensal

Conta/Descrição (Em 'R$ 0.000)	nov/21	dez/21	jan/22	fev/22	mar/22	abr/22	mai/22	jun/22	jul/22	ago/22	set/22	out/22	nov/22	Variação Mensal	A.H.
Receita Operacional Líquida	**-**	**-**	**-**	**-**	**-**	**-**	**-**	**-**	**-**	**-**	**-**	**-**	**-**	**-**	**0,0%**
CPV - Custo do Produdo Vendido	-	-	-	-	-	-	-	-	-	-	-	-	-	-	0,0%
% CPV/Rol	*0,0%*	*0,0%*	*0,0%*	*0,0%*	*0,0%*	*0,0%*	*0,0%*	*0,0%*	*0,0%*	*0,0%*	*0,0%*	*0,0%*	*0,0%*		
Resultado Bruto	**-**	**-**	**-**	**-**	**-**	**-**	**-**	**-**	**-**	**-**	**-**	**-**	**-**	**-**	**0,0%**
% Margem Bruta	*0,0%*	*0,0%*	*0,0%*	*0,0%*	*0,0%*	*0,0%*	*0,0%*	*0,0%*	*0,0%*	*0,0%*	*0,0%*	*0,0%*	*0,0%*		
Despesas gerais e administrativas	(3)	(0)	(0)	(0)	(0)	-	-	-	-	-	-	-	-	-	0,0%
Despesas com comercialização	-	-	-	-	-	-	-	-	-	-	-	-	-	-	0,0%
Resultado da Operação*	**(3)**	**(0)**	**(0)**	**(0)**	**(0)**	**-**	**-**	**-**	**-**	**-**	**-**	**-**	**-**	**-**	**0,0%**
%Margem Operação	*0,0%*	*0,0%*	*0,0%*	*0,0%*	*0,0%*	*0,0%*	*0,0%*	*0,0%*	*0,0%*	*0,0%*	*0,0%*	*0,0%*	*0,0%*		
Outros resultados operacionais	-	(1)	-	-	21	-	-	-	-	-	-	-	-	-	0,0%
Total das Despesas	***(3)***	***(1)***	***(0)***	***(0)***	***21***	**-**	**-**	**-**	**-**	**-**	**-**	**-**	**-**	**-**	***0,0%***
Resultado antes das receitas (despesas) financeiras	**(3)**	**(1)**	**(0)**	**(0)**	**21**	**-**	**-**	**-**	**-**	**-**	**-**	**-**	**-**	**-**	**0,0%**
%Margem	*0,0%*	*0,0%*	*0,0%*	*0,0%*	*0,0%*	*0,0%*	*0,0%*	*0,0%*	*0,0%*	*0,0%*	*0,0%*	*0,0%*	*0,0%*		
Despesas financeiras	*27*	*(41)*	*(0)*	*(1)*	*(0)*	-	-	-	-	-	-	-	-	-	*0,0%*
Receitas financeiras	-	-	-	*0*	-	-	-	-	-	-	-	-	-	-	*0,0%*
Resultado financeiro líquido	27	(41)	(0)	(1)	(0)	-	-	-	-	-	-	-	-	-	0,0%
Resultado antes dos impostos	**24**	**(42)**	**(1)**	**(1)**	**21**	**-**	**-**	**-**	**-**	**-**	**-**	**-**	**-**	**-**	**0,0%**
Imposto de renda e contribuição social correntes	-	-	-	-	-	-	-	-	-	-	-	-	-	-	0,0%
Imposto de renda e contribuição social diferidos	-	-	-	-	-	-	-	-	-	-	-	-	-	-	0,0%
Resultado líquido do período/exercício	**24**	**(42)**	**(1)**	**(1)**	**21**	**-**	**-**	**-**	**-**	**-**	**-**	**-**	**-**	**-**	**0,0%**
	0,0%	*0,0%*	*0,0%*	*0,0%*	*0,0%*	*0,0%*	*0,0%*	*0,0%*	*0,0%*	*0,0%*	*0,0%*	*0,0%*	*0,0%*		

Em abril/2022 a empresa Interaves foi incorporada na empresa Globoaves São Paulo.

4.8.4 Partes Relacionadas

Interaves Agropecuária Ltda.

Movimentação de contas: Empresas Ligadas

ATIVO (R$ em mil) Descrição	Saldo Inicial 31/10/2022	Débito	Crédito	Saldo Final 30/11/2022
Debito Coligadas	-	-	-	-
GLOBOAVES SÃO PAULO AGRO AVICOL	-	-	-	-
Total	**-**	**-**	**-**	**-**

PASSIVO (R$ em mil) Descrição	Saldo Inicial 31/10/2022	Débito	Crédito	Saldo Final 30/11/2022
Total	**-**	**-**	**-**	**-**

Documento assinado digitalmente, conforme MP nº 2.200-2/2001, Lei nº 11.419/2006, resolução do Projudi, do TJPR/OE
Validação deste em https://projudi.tjpr.jus.br/projudi/ - Identificador: PJXSV SRSNP EPMET 95EGD

PROJUDI - Processo: 0025258-69.2016.8.16.0021 - Ref. mov. 93125.2 - Assinado digitalmente por Alexandre Correa Nasser de Melo:03765173959
12/01/2023: JUNTADA DE PETIÇÃO DE MANIFESTAÇÃO DA PARTE. Arq: Relatório Mensal de Atividades - Novembro de 2022

4.9 Demonstrações Financeiras: Kaefer Industrial de Alimentos Ltda.

4.9.1 Ativos

Kaefer Industrial de Alimentos Ltda.

Conta/Descrição (Em 'R$ 0.000)	nov/21	dez/21	jan/22	fev/22	mar/22	abr/22	mai/22	jun/22	jul/22	ago/22	set/22	out/22	nov/22	Variação Mensal	A.H.
ATIVO CIRCULANTE	**4.720**	**2.450**	**770**	**2.138**	**380**	**1.015**	**1.886**	**1.708**	**1.651**	**2.381**	**380**	**1.529**	**3.446**	**1.917**	**125,4%**
Caixa e equivalentes de caixa	4.341	2.070	390	1.758	0	635	1.506	1.328	1.271	2.001	0	1.149	3.066	1.917	166,8%
Impostos a recuperar	380	380	380	380	380	380	380	380	380	380	380	380	380	-	0,0%
ATIVO NÃO CIRCULANTE	**-**	**-**	**-**	**-**	**-**	**-**	**-**	**-**	**-**	**-**	**-**	**-**	**-**	**-**	**0,0%**
TOTAL DO ATIVO	**4.720**	**2.450**	**770**	**2.138**	**380**	**1.015**	**1.886**	**1.708**	**1.651**	**2.381**	**380**	**1.529**	**3.446**	**1.917**	**125,4%**

4.9.2 Passivos

Kaefer Industrial de Alimentos Ltda.

Conta/Descrição (Em 'R$ 0.000)	nov/21	dez/21	jan/22	fev/22	mar/22	abr/22	mai/22	jun/22	jul/22	ago/22	set/22	out/22	nov/22	Variação Mensal	A.H.
PASSIVO CIRCULANTE	**10.319**	**8.049**	**6.369**	**7.738**	**5.980**	**6.615**	**7.486**	**7.308**	**7.251**	**7.982**	**5.982**	**7.131**	**9.048**	**1.917**	**26,9%**
Fornecedores	10.318	8.048	6.368	7.737	5.979	6.614	7.485	7.307	7.250	7.981	5.980	7.130	9.047	1.917	26,9%
Obrigações tributárias	-	-	-	-	-	-	-	-	-	-	-	-	-	-	0,0%
Credores em Recuperação Judicial	1	1	1	1	1	1	1	1	1	1	1	1	1	0	0,2%
PASSIVO NÃO CIRCULANTE	**68**	**69**	**70**	**72**	**73**	**75**	**77**	**78**	**81**	**84**	**87**	**88**	**90**	**2**	**1,9%**
Credores em Recuperação Judicial	51	52	52	52	53	53	54	54	55	55	56	56	56	0	0,0%
Debêntures Perpétuas	17	18	18	20	20	22	23	24	26	29	31	32	34	2	5,3%
PATRIMONIO LÍQUIDO	**(5.667)**	**(5.668)**	**(5.669)**	**(5.672)**	**(5.672)**	**(5.675)**	**(5.677)**	**(5.678)**	**(5.682)**	**(5.685)**	**(5.688)**	**(5.690)**	**(5.692)**	**(2)**	**0,0%**
Capital social	100	100	100	100	100	100	100	100	100	100	100	100	100	-	0,0%
Reserva Debêntures Perpétuas	833	833	833	833	833	833	833	833	833	833	833	833	833	-	0,0%
Prejuízos acumulados	-6.600	-6.601	-6.602	-6.605	-6.605	-6.608	-6.609	-6.611	-6.615	-6.618	-6.621	-6.623	-6.625	-2	0,0%
TOTAL DO PASSIVO	**4.720**	**2.450**	**770**	**2.138**	**380**	**1.015**	**1.886**	**1.708**	**1.651**	**2.381**	**380**	**1.529**	**3.446**	**1.917**	**125,4%**

Documento assinado digitalmente, conforme MP nº 2.200-2/2001, Lei nº 11.419/2006, resolução do Projudi, do TJPR/OE
Validação deste em https://projudi.tjpr.jus.br/projudi/ - Identificador: PJXSV SRSNP EPMET 95EGD

PROJUDI - Processo: 0025258-69.2016.8.16.0021 - Ref. mov. 93125.2 - Assinado digitalmente por Alexandre Correa Nasser de Melo:03765173959
12/01/2023: JUNTADA DE PETIÇÃO DE MANIFESTAÇÃO DA PARTE. Arq: Relatório Mensal de Atividades - Novembro de 2022

4.9.3 Demonstrativo de Resultado do Período

Kaefer Industrial de Alimentos Ltda.

DRE Mensal

Conta/Descrição (Em 'R$ 0.000)	nov/21	dez/21	jan/22	fev/22	mar/22	abr/22	mai/22	jun/22	jul/22	ago/22	set/22	out/22	nov/22	Variação Mensal	A.H.
Receita Operacional Líquida	**-**	**-**	**-**	**-**	**-**	**-**	**-**	**-**	**-**	**-**	**-**	**-**	**-**	**-**	**0,0%**
CPV - Custo do Produdo Vendido	-	-	-	-	-	-	-	-	-	-	-	-	-	-	0,0%
% CPV/Receita Líquida	*0,0%*	*0,0%*	*0,0%*	*0,0%*	*0,0%*	*0,0%*	*0,0%*	*0,0%*	*0,0%*	*0,0%*	*0,0%*	*0,0%*	*0,0%*		
Resultado Bruto	**-**	**-**	**-**	**-**	**-**	**-**	**-**	**-**	**-**	**-**	**-**	**-**	**-**	**-**	**0,0%**
% Margem Bruta	*0,0%*	*0,0%*	*0,0%*	*0,0%*	*0,0%*	*0,0%*	*0,0%*	*0,0%*	*0,0%*	*0,0%*	*0,0%*	*0,0%*	*0,0%*		
Despesas gerais e administrativas	-	-	-	-	-	-	-	-	(0)	(0)	-	-	-	-	0,0%
Despesas com comercialização	-	-	-	-	-	-	-	-	-	-	-	-	-	-	0,0%
Resultado da Operação*	**-**	**-**	**-**	**-**	**-**	**-**	**-**	**-**	**(0)**	**(0)**	**-**	**-**	**-**	**-**	**0,0%**
%Margem Operação	*0,0%*	*0,0%*	*0,0%*	*0,0%*	*0,0%*	*0,0%*	*0,0%*	*0,0%*	*0,0%*	*0,0%*	*0,0%*	*0,0%*	*0,0%*		
Valor justo do ativo biológico	-	-	-	-	-	-	-	-	-	-	-	-	-	-	0,0%
Outros resultados operacionais	-	-	-	-	-	-	-	-	-	-	-	-	-	-	0,0%
Total das Despesas	**-**	**-**	**-**	**-**	**-**	**-**	**-**	**-**	***(0)***	***(0)***	**-**	**-**	**-**	**-**	***0,0%***
Resultado antes das receitas e despesas financeiras	**-**	**-**	**-**	**-**	**-**	**-**	**-**	**-**	**(0)**	**(0)**	**-**	**-**	**-**	**-**	**0,0%**
%Margem antes do resultado finaceiro	*0,0%*	*0,0%*	*0,0%*	*0,0%*	*0,0%*	*0,0%*	*0,0%*	*0,0%*	*0,0%*	*0,0%*	*0,0%*	*0,0%*	*0,0%*		
Despesas financeiras	*(1)*	*(1)*	*(1)*	*(3)*	*(1)*	*(3)*	*(2)*	*(2)*	*(3)*	*(3)*	*(3)*	*(2)*	*(3)*	*(0)*	*23,5%*
Receitas financeiras	*-*	*-*	*-*	*0*	*-*	*0*	*0*	*1*	*0*	*0*	*0*	*0*	*1*	*1*	*507,9%*
Resultado financeiro líquido	(1)	(1)	(1)	(2)	(1)	(2)	(2)	(2)	(3)	(3)	(3)	(2)	(2)	0	-2,1%
Resultado antes dos impostos	**(1)**	**(1)**	**(1)**	**(2)**	**(1)**	**(2)**	**(2)**	**(2)**	**(3)**	**(3)**	**(3)**	**(2)**	**(2)**	**0**	**-2,1%**
I.R / CSLL correntes	-	-	-	-	-	-	-	-	-	-	-	-	-	-	0,0%
I.R / CSLL diferidos	-	-	-	-	-	-	-	-	-	-	-	-	-	-	0,0%
Resultado líquido do período/exercício	**(1)**	**(1)**	**(1)**	**(2)**	**(1)**	**(2)**	**(2)**	**(2)**	**(3)**	**(3)**	**(3)**	**(2)**	**(2)**	**0**	**-2,1%**
%Lucro Líquido/Receita Líquida	*0,0%*	*0,0%*	*0,0%*	*0,0%*	*0,0%*	*0,0%*	*0,0%*	*0,0%*	*0,0%*	*0,0%*	*0,0%*	*0,0%*	*0,0%*		

4.9.4 Partes Relacionadas

Kaefer Industrial de Alimentos Ltda.

Movimentação de contas: Empresas Ligadas

ATIVO (R$ em mil) Descrição	Saldo Inicial 31/10/2022	Débito	Crédito	Saldo Final 30/11/2022
Total	**-**	**-**	**-**	**-**

PASSIVO (R$ em mil) Descrição	Saldo Inicial 31/10/2022	Débito	Crédito	Saldo Final 30/11/2022
Crédito Coligadas	7.130	56.355	58.272	9.047
KAEFER AGRO INDUSTRIAL LTDA	7.130	56.355	58.272	9.047
Total	**7.130**	**56.355**	**58.272**	**9.047**

Documento assinado digitalmente, conforme MP nº 2.200-2/2001, Lei nº 11.419/2006, resolução do Projudi, do TJPR/OE
Validação deste em https://projudi.tjpr.jus.br/projudi/ - Identificador: PJXSV SRSNP EPMET 95EGD

PROJUDI - Processo: 0025258-69.2016.8.16.0021 - Ref. mov. 93125.2 - Assinado digitalmente por Alexandre Correa Nasser de Melo:03765173959
12/01/2023: JUNTADA DE PETIÇÃO DE MANIFESTAÇÃO DA PARTE. Arq: Relatório Mensal de Atividades - Novembro de 2022

4.10 Demonstrações Financeiras: Kaefer Administração e Participações S/A

4.10.1 Ativos

Kaefer Administração e Participações S/A

Conta/Descrição (Em 'R$ 0.000)	nov/21	dez/21	jan/22	fev/22	mar/22	abr/22	mai/22	jun/22	jul/22	ago/22	set/22	out/22	nov/22	Variação Mensal	A.H.
ATIVO CIRCULANTE	-	-	-	-	-	-	-	-	-	-	-	-	-	-	**0,0%**
ATIVO NÃO CIRCULANTE	**337.844**	**370.546**	**370.546**	**370.546**	**389.436**	**389.436**	**378.733**	**374.158**	**374.158**	**374.158**	**421.463**	**421.463**	**421.463**	-	**0,0%**
Outros créditos	-	-	-	-	-	-	-	-	-	-	-	-	-	-	0,0%
Partes relacionadas	21.714	21.714	21.714	21.714	21.714	33.194	19.932	19.932	19.932	19.932	19.932	19.932	19.932	-	0,0%
Investimentos	316.130	348.832	348.832	348.832	367.721	356.241	358.801	354.226	354.226	354.226	401.531	401.531	401.531	-	0,0%
TOTAL DO ATIVO	**337.844**	**370.546**	**370.546**	**370.546**	**389.436**	**389.436**	**378.733**	**374.158**	**374.158**	**374.158**	**421.463**	**421.463**	**421.463**	-	**0,0%**

4.10.2 Passivos

Kaefer Administração e Participações S/A

Conta/Descrição (Em 'R$ 0.000)	nov/21	dez/21	jan/22	fev/22	mar/22	abr/22	mai/22	jun/22	jul/22	ago/22	set/22	out/22	nov/22	Variação Mensal	A.H.
PASSIVO CIRCULANTE	-	-	-	-	-	-	-	-	-	-	-	-	-	-	**0,0%**
PASSIVO NÃO CIRCULANTE	**79.705**	**79.838**	**79.845**	**79.962**	**80.539**	**80.539**	**65.764**	**66.437**	**66.455**	**66.477**	**67.073**	**67.087**	**67.108**	**21**	**0,0%**
Partes relacionadas	37.884	37.884	37.884	37.884	37.885	39.699	26.614	26.614	26.614	26.614	26.411	26.411	26.411	-	0,0%
Credores em Recuperação Judicial	346	350	354	456	460	460	406	411	416	421	383	388	393	5	1,3%
Debêntures perpétuas	137	140	143	158	163	163	179	194	207	224	241	251	267	16	6,3%
Provisão para perda em investimentos	41.337	41.464	41.464	41.464	42.032	40.217	38.564	39.218	39.218	39.218	40.038	40.038	40.038	-	0,0%
PATRIMONIO LÍQUIDO	**258.139**	**290.708**	**290.701**	**290.584**	**308.896**	**308.896**	**312.969**	**307.721**	**307.703**	**307.681**	**354.390**	**354.376**	**354.355**	**(21)**	**0,0%**
Capital social	150.000	150.000	150.000	150.000	150.000	150.000	150.000	150.000	150.000	150.000	150.000	150.000	150.000	-	0,0%
Reserva legal	7.099	7.099	7.099	14.019	14.019	14.019	14.019	14.019	14.019	14.019	14.019	14.019	14.019	-	0,0%
Reserva Debêntures Perpétuas	7.136	7.136	7.136	6.659	6.659	6.659	6.659	6.659	6.659	6.659	6.659	6.659	6.659	-	0,0%
Reserva de retenção de lucros	93.904	126.472	126.465	119.906	138.219	138.219	142.291	137.043	137.026	137.004	183.713	183.698	183.678	(21)	0,0%
Prejuízos acumulados	-	-	-	-	-	-	-	-	-	-	-	-	-	-	0,0%
TOTAL DO PASSIVO	**337.844**	**370.546**	**370.546**	**370.546**	**389.436**	**389.436**	**378.733**	**374.158**	**374.158**	**374.158**	**421.463**	**421.463**	**421.463**	-	**0,0%**

Documento assinado digitalmente, conforme MP nº 2.200-2/2001, Lei nº 11.419/2006, resolução do Projudi, do TJPR/OE
Validação deste em https://projudi.tjpr.jus.br/projudi/ - Identificador: PJXSV SRSNP EPMET 95EGD

PROJUDI - Processo: 0025258-69.2016.8.16.0021 - Ref. mov. 93125.2 - Assinado digitalmente por Alexandre Correa Nasser de Melo:03765173959
12/01/2023: JUNTADA DE PETIÇÃO DE MANIFESTAÇÃO DA PARTE. Arq: Relatório Mensal de Atividades - Novembro de 2022

4.10.3 Demonstrativo de Resultado do Período

Kaefer Administração e Participações S/A

DRE Mensal

Conta/Descrição (Em 'R$ 0.000)	nov/21	dez/21	jan/22	fev/22	mar/22	abr/22	mai/22	jun/22	jul/22	ago/22	set/22	out/22	nov/22	Variação Mensal	A.H.
Receita Operacional Líquida	-	-	-	-	-	-	-	-	-	-	-	-	-		
CPV - Custo do Produdo Vendido	-	-	-	-	-	-	-	-	-	-	-	-	-	-	0,0%
Resultado Bruto	-	-	-	-	-	-	-	-	-	-	-	-	-	-	**0,0%**
Despesas gerais e administrativas	-	(0,130)	-	-	(0,029)	-	-	-	-	-	-	-	-	-	0,0%
Outros resultados operacionais	-	-	-	-	-	-	(124)	-	-	(475)	-	-	(0)	(0,0)	0,0%
Resultado antes das depesas financeiras liquidas	-	**(0,130)**	-	-	**(0,029)**	-	**(124,243)**	-	-	**(474,657)**	-	-	**(0,029)**	**(0,0)**	**0,0%**
Despesas Financeiras	(6)	(7)	(6,6)	(117,1)	123,7	(132,3)	(23,5)	(22,2)	(19,8)	(28)	(26)	(15)	(24)	(8,9)	59,4%
Receitas Financeiras	-	-	-	-	(132,3)	132,3	7,9	2,8	2,1	481	46	1	3	2,2	277,3%
Resultado Financeiro Líquido	(6)	(7)	(6,6)	(117,1)	(8,6)	-	(15,5)	(19,4)	(17,7)	453	20	(14)	(21)	(6,7)	47,0%
Equivalências patrimoniais	-	32.575	-	-	18.321	-	4.213	(5.229)	-	-	46.689	(325)	325	650	-200,0%
Resultado antes dos impostos	**(6)**	**32.568**	**(6,6)**	**(117,1)**	**18.312,3**	**-**	**4.072,9**	**(5.248,1)**	**(17,7)**	**(22)**	**46.709**	**(339)**	**304**	**643**	**-189,7%**
Imposto de renda e contribuição social correntes	-	-	-	-	-	-	-	-	-	-	-	-	-	-	0,0%
Imposto de renda e contribuição social diferidos	-	-	-	-	-	-	-	-	-	-	-	-	-	-	0,0%
Lucro (Prejuízo) do período/exercício	**(6)**	**32.568**	**(7)**	**(117)**	**18.312**	**-**	**4.073**	**(5.248)**	**(18)**	**(22)**	**46.709**	**(339)**	**304**	**643**	**-189,7%**

4.10.4 Partes Relacionadas

Kaefer Administração e Participações S/A

Movimentação de contas: Empresas Ligadas

ATIVO (R$ em mil) Descrição	Saldo Inicial 31/10/2022	Débito	Crédito	Saldo Final 30/11/2022
Credores Diversos	3.582	-	-	3.582
DEBITO ACIONISTAS	3.582	-	-	3.582
Debito Coligadas	16.350	-	-	16.350
CUIABA AGRO AVICOLA LTDA	16.350	-	-	16.350
MCK CONSTRUTORA DE OBRAS LTDA	-	-	-	-
GLOBOAVES SÃO PAULO	-	-	-	-
Participação em Coligadas	399.175	-	-	399.175
INTERAVES AGROPECUARIA LT	-	-	-	-
GLOBOAVES ARGENTINA SA	39.327	-	-	39.327
GLOBOAVES SÃO PAULO	341.103	-	-	341.103
KAEFER AGRO INDL LTDA	18.745	-	-	18.745
NOVO GENA VICULTURA LTDA	-	-	-	-
Total	**419.107**	**-**	**-**	**419.107**

PASSIVO (R$ em mil) Descrição	Saldo Inicial 31/10/2022	Débito	Crédito	Saldo Final 30/11/2022
Credores Diversos	26.411	-	-	26.411
NOVO GENA VICULTURA LTDA	-	-	-	-
GLOBO AVES SÃO PAULO	6.126	-	-	6.126
KAEFER AGRO INDUSTRIAL LTDA	20.285	-	-	20.285
Provisões para perda em Invervimento	40.038	-	-	40.038
Total	**66.449**	**-**	**-**	**66.449**

Documento assinado digitalmente, conforme MP nº 2.200-2/2001, Lei nº 11.419/2006, resolução do Projudi, do TJPR/OE
Validação deste em https://projudi.tjpr.jus.br/projudi/ - Identificador: PJXSV SRSNP EPMET 95EGD

PROJUDI - Processo: 0025258-69.2016.8.16.0021 - Ref. mov. 93125.2 - Assinado digitalmente por Alexandre Correa Nasser de Melo:03765173959
12/01/2023: JUNTADA DE PETIÇÃO DE MANIFESTAÇÃO DA PARTE. Arq: Relatório Mensal de Atividades - Novembro de 2022

4.11 Demonstrações Financeiras: Verok - Agricultura e Pecuária Ltda.

4.11.1 Ativos

Verok - Agricultura e Pecuária Ltda.

Conta/Descrição (Em 'R$ 0.000)	nov/21	dez/21	jan/22	fev/22	mar/22	abr/22	mai/22	jun/22	jul/22	ago/22	set/22	out/22	nov/22	Variação Mensal	A.H.
ATIVO CIRCULANTE	**653**	**653**	**651**	**657**	**647**	**653**	**661**	**666**	**661**	**651**	**656**	**641**	**639**	**(5)**	**-0,7%**
Caixa e equivalentes de caixa	2	2	5	10	3	1	6	3	5	2	2	3	3	2	52,6%
Clientes	24	23	21	21	21	26	20	15	11	8	9	8	6	-4	-28,3%
Estoques	9	10	7	8	5	8	17	20	25	19	23	7	5	5	26,1%
Impostos a recuperar	3	3	3	4	3	3	4	5	6	7	8	10	12	1	25,3%
Adiantamentos concedidos	-	-	-	-	-	-	-	9	-	-	-	-	-	-9	-100,0%
Ativos mantidos para venda	614	614	614	614	614	614	614	614	614	614	614	614	614	-	0,0%
ATIVO NÃO CIRCULANTE	**87.994**	**90.208**	**90.105**	**90.015**	**91.757**	**91.643**	**91.537**	**91.351**	**91.241**	**91.134**	**95.736**	**95.665**	**95.584**	**(111)**	**-0,1%**
Impostos a recuperar	-	-	-	-	-	-	-	-	-	-	-	-	-	-	0,0%
Outros créditos	39	39	39	39	39	39	39	39	39	39	39	39	39	-	0,0%
Imposto de renda e Contribuição social diferidos	936	-	-	-	-	-	-	-	-	-	-	-	-	-	0,0%
Partes relacionadas	16.152	16.152	16.152	16.152	16.152	16.152	16.152	16.152	16.152	16.152	16.152	16.152	16.152	-	0,0%
Investimentos	25.734	28.979	28.979	28.979	30.792	30.792	30.792	30.675	30.675	30.675	35.327	35.327	35.327	-	0,0%
Ativo biológico	4.216	4.218	4.213	4.220	4.246	4.230	4.222	4.251	4.238	4.228	4.276	4.303	4.319	-13	-0,3%
Imobilizado	40.919	40.821	40.724	40.626	40.528	40.431	40.333	40.236	40.138	40.040	39.943	39.845	39.748	-98	-0,2%
TOTAL DO ATIVO	**88.647**	**90.861**	**90.756**	**90.672**	**92.404**	**92.296**	**92.198**	**92.018**	**91.902**	**91.784**	**96.392**	**96.306**	**96.224**	**(116)**	**-0,1%**

4.11.2 Passivos

Verok - Agricultura e Pecuária Ltda.

Conta/Descrição (Em 'R$ 0.000)	nov/21	dez/21	jan/22	fev/22	mar/22	abr/22	mai/22	jun/22	jul/22	ago/22	set/22	out/22	nov/22	Variação Mensal	A.H.
PASSIVO CIRCULANTE	**8.932**	**9.014**	**9.110**	**9.231**	**9.330**	**9.432**	**9.551**	**9.649**	**9.740**	**9.839**	**9.950**	**10.079**	**10.223**	**91**	**0,9%**
Fornecedores	8.349	8.441	8.528	8.638	8.734	8.848	8.948	9.049	9.131	9.225	9.331	9.458	9.607	81	0,9%
Obrigações sociais	56	45	53	63	63	60	76	72	80	82	85	87	84	8	10,8%
Obrigações tributárias	5	5	5	4	6	6	5	5	5	5	5	5	5	-0	-3,0%
Impostos parcelados	472	472	474	475	476	478	481	482	484	486	488	487	487	2	0,4%
Adiantamentos recebidos	-	-	-	-	-	-	-	-	-	-	-	-	-	-	0,0%
Credores em Recuperação Judicial	50	50	50	50	50	40	40	40	40	40	40	40	40	-	0,0%
PASSIVO NÃO CIRCULANTE	**14.952**	**13.880**	**13.832**	**13.782**	**13.637**	**13.589**	**13.540**	**13.402**	**13.355**	**13.309**	**13.172**	**13.127**	**13.109**	**(46)**	**-0,3%**
Partes relacionadas	-	-	-	-	-	-	-	-	-	-	-	-	-	-	0,0%
Impostos parcelados	2.912	2.887	2.865	2.843	2.820	2.798	2.777	2.760	2.741	2.721	2.705	2.687	2.669	-19	-0,7%
Provisões para contingências	173	173	173	173	173	173	173	173	173	173	173	173	173	-	0,0%
Imposto de renda e contribuição social diferidos	11.861	10.814	10.787	10.760	10.637	10.610	10.583	10.461	10.434	10.406	10.285	10.258	10.258	-27	-0,3%
Credores em Recuperação Judicial	4	5	5	5	5	5	5	5	5	5	5	5	5	0	1,2%
Debêntures perpétuas	2	2	2	2	2	2	2	3	3	3	3	3	4	0	6,7%
Provisão para perda em investimentos	-	-	-	-	-	-	-	-	-	-	-	-	-	-	0,0%
PATRIMONIO LÍQUIDO	**64.763**	**67.967**	**67.815**	**67.659**	**69.436**	**69.276**	**69.107**	**68.967**	**68.807**	**68.637**	**73.270**	**73.101**	**72.891**	**(160)**	**-0,2%**
Capital social	28.781	28.781	28.781	28.781	28.781	28.781	28.781	28.781	28.781	28.781	28.781	28.781	28.781	-	0,0%
Ajuste de avaliação patrimonial	21.974	21.921	21.868	21.815	21.763	21.710	21.657	21.604	21.551	21.498	21.445	21.393	21.393	-53	-0,2%
Reserva Debêntures Perpétuas	86	86	86	86	86	86	86	86	86	86	86	86	86	-	0,0%
Reserva de retenção de lucros	13.922	17.179	17.079	16.976	18.806	18.699	18.583	18.496	18.389	18.271	22.958	22.841	22.631	-108	-0,6%
Prejuízos acumulados	-	-	-	-	-	-	-	-	-	-	-	-	-	-	0,0%
TOTAL DO PASSIVO	**88.647**	**90.861**	**90.756**	**90.672**	**92.404**	**92.296**	**92.198**	**92.018**	**91.902**	**91.784**	**96.392**	**96.306**	**96.224**	**(116)**	**-0,1%**

Documento assinado digitalmente, conforme MP nº 2.200-2/2001, Lei nº 11.419/2006, resolução do Projudi, do TJPR/OE
Validação deste em https://projudi.tjpr.jus.br/projudi/ - Identificador: PJXSV SRSNP EPMET 95EGD

PROJUDI - Processo: 0025258-69.2016.8.16.0021 - Ref. mov. 93125.2 - Assinado digitalmente por Alexandre Correa Nasser de Melo:03765173959
12/01/2023: JUNTADA DE PETIÇÃO DE MANIFESTAÇÃO DA PARTE. Arq: Relatório Mensal de Atividades - Novembro de 2022

4.11.3 Demonstrativo de Resultado do Período

Verok - Agricultura e Pecuária Ltda.

DRE Mensal

Conta/Descrição (Em 'R$ 0.000)	nov/21	dez/21	jan/22	fev/22	mar/22	abr/22	mai/22	jun/22	jul/22	ago/22	set/22	out/22	nov/22	Variação Mensal	A.H.
Receita Operacional Líquida	**32**	**25**	**28**	**17**	**40**	**33**	**27**	**22**	**28**	**22**	**20**	**27**	**14**	**6**	**28,0%**
CPV - Custo do Produdo Vendido	(99)	(76)	(81)	(71)	(95)	(93)	(172)	4	(85)	(88)	(79)	(91)	(92)	(89)	-2234,1%
% CPV/Receita Líquida	*-309,6%*	*-300,6%*	*-283,1%*	*-422,2%*	*-238,5%*	*-282,8%*	*-638,5%*	*18,0%*	*-299,4%*	*-391,4%*	*-389,1%*	*-339,5%*	*-665,4%*		
Lucro Bruto	**(67)**	**(51)**	**(52)**	**(54)**	**(55)**	**(60)**	**(145)**	**26**	**(57)**	**(65)**	**(59)**	**(64)**	**(78)**	**(83)**	**-316,5%**
% Margem Bruta	*-209,6%*	*-200,6%*	*-183,1%*	*-322,2%*	*-138,5%*	*-182,8%*	*-538,5%*	*118,0%*	*-199,4%*	*-291,4%*	*-289,1%*	*-239,5%*	*-565,4%*		
Despesas gerais e administrativas	(26)	(26)	(27)	(30)	(44)	(26)	(27)	(28)	(26)	(27)	(27)	(28)	(28)	1	-4,2%
Despesas com comercialização	-	-	-	-	-	-	-	-	-	-	-	-	-		
Resultado da Operação*	**(93)**	**(77)**	**(79)**	**(84)**	**(99)**	**(87)**	**(172)**	**(2)**	**(83)**	**(93)**	**(86)**	**(93)**	**(106)**	**(81)**	**5254,2%**
%Margem Operação	*-291,7%*	*-303,2%*	*-278,7%*	*-500,3%*	*-248,0%*	*-263,2%*	*-640,5%*	*-7,0%*	*-292,9%*	*-414,0%*	*-423,0%*	*-344,7%*	*-764,9%*		
Outros resultados operacionais	(80)	(59)	(80)	(80)	(40)	(80)	(0)	(117)	(80)	(80)	(26)	(80)	(80)	37	-31,8%
Total das Despesas	***(80)***	***(59)***	***(80)***	***(80)***	***(40)***	***(80)***	***(0)***	***(117)***	***(80)***	***(80)***	***(26)***	***(80)***	***(80)***	***37***	***-31,8%***
Resultado antes das receitas e despesas financeiras	**(173)**	**(136)**	**(159)**	**(164)**	**(139)**	**(167)**	**(172)**	**(119)**	**(163)**	**(173)**	**(111)**	**(173)**	**(186)**	**(44)**	**37,1%**
%Margem antes do resultado finaceiro	*-543,4%*	*-537,8%*	*-559,9%*	*-975,7%*	*-348,8%*	*-506,6%*	*-640,5%*	*-537,7%*	*-575,6%*	*-772,1%*	*-549,9%*	*-642,1%*	*-1339,5%*		
Despesas financeiras	*(14)*	*(15)*	*(20)*	*(19)*	*(19)*	*(21)*	*(24)*	*(25)*	*(25)*	*(25)*	*(29)*	*(24)*	*(24)*	*1*	*-2,5%*
Receitas financeiras	*0*	*0*	*0*	*0*	*0*	*0*	*0*	*0*	*0*	*0*	*0*	*0*	*0*	*0*	*8,3%*
Resultado financeiro líquido	(14)	(15)	(20)	(19)	(19)	(21)	(24)	(25)	(25)	(25)	(29)	(24)	(23)	1	-2,5%
Equivalência patrimonial	-	3.245	-	-	1.813	-	-	(117)	-	-	4.652	-	-	117	-100,0%
Resultado antes dos impostos	**(187)**	**3.094**	**(180)**	**(183)**	**1.655**	**(188)**	**(196)**	**(261)**	**(188)**	**(197)**	**4.512**	**(197)**	**(209)**	**74**	**-28,2%**
I.R / CSLL correntes	-	-	-	-	-	-	-	-	-	-	-	-	-	-	0,0%
I.R / CSLL diferidos	27	110	27	27	123	27	27	122	27	27	121	27	0	(95)	-77,7%
Resultado líquido do período/exercício	**(160)**	**3.204**	**(152)**	**(156)**	**1.778**	**(160)**	**(169)**	**(139)**	**(160)**	**(170)**	**4.633**	**(170)**	**(209)**	**(21)**	**15,0%**
%Lucro Líquido/Receita Líquida	*-501,7%*	*12649,1%*	*-534,8%*	*-926,2%*	*4462,3%*	*-487,7%*	*-628,5%*	*-630,4%*	*-566,5%*	*-760,4%*	*22857,5%*	*-630,3%*	*-1508,7%*		

4.11.4 Partes Relacionadas

Verok - Agricultura e Pecuária Ltda.

Movimentação de contas: Empresas Ligadas

ATIVO (R$ em mil) Descrição	Saldo Inicial 31/10/2022	Débito	Crédito	Saldo Final 30/11/2022
Debito Coligadas	16.152	-	-	16.152
VLK AGRICULTURA E PECUARIA LTDA	5.296	-	-	5.296
RK EMPREENDIMENTOS IMOBILIARIO	4.255	-	-	4.255
VLK AGRICULTURA E PECUARIA LTDA	3.300	-	-	3.300
RK EMPREENDIMENTOS IMOBILIARIO	3.300	-	-	3.300
Investimentos (Participação em Coligada)	35.327	-	-	35.327
KAEFER ADM E PARTIC S.A.	35.327	-	-	35.327
Total	**51.478**	**-**	**-**	**51.478**

PASSIVO (R$ em mil) Descrição	Saldo Inicial 31/10/2022	Débito	Crédito	Saldo Final 30/11/2022
Debito Coligadas	9.441	14	146	9.573
GLOBOAVES SÃO PAULO LTDA	9.441	14	146	9.573
GLOBO AVES AGRO/AGROP. LTDA	-	-	-	-
Total	**9.441**	**14**	**146**	**9.573**

Documento assinado digitalmente, conforme MP nº 2.200-2/2001, Lei nº 11.419/2006, resolução do Projudi, do TJPR/OE
Validação deste em https://projudi.tjpr.jus.br/projudi/ - Identificador: PJXSV SRSNP EPMET 95EGD

CREDIBILITÀ
ADMINISTRAÇÕES JUDICIAIS

Escritório Curitiba | PR
Avenida Iguaçu, 2820 | Sala 1001
80.240-031
(41) 3156.3123

Escritório São Paulo | SP
Av. Engenheiro Luiz Carlos Berini, 105 | Sala 506
04.571-010
(11) 3171.3669

Escritório Blumenau | SC
Rua. Dr. Amadeu da Luz, 100 | Sala 101
89.010-160
(47) 3042-1259

credibilita.adv.br
contato@credibilita.adv.br

PROJUDI - Processo: 0025258-69.2016.8.16.0021 - Ref. mov. 93125.2 - Assinado digitalmente por Alexandre Correa Nasser de Melo:03765173959
12/01/2023: JUNTADA DE PETIÇÃO DE MANIFESTAÇÃO DA PARTE. Arq: Relatório Mensal de Atividades - Novembro de 2022

Documento assinado digitalmente, conforme MP nº 2.200-2/2001, Lei nº 11.419/2006, resolução do Projudi, do TJPR/OE
Validação deste em https://projudi.tjpr.jus.br/projudi/ - Identificador: PJXSV SRSNP EPMET 95EGD