



**AO DOUTO JUÍZO DA VARA CÍVEL DA COMARCA DE NOVA ESPERANÇA –  
ESTADO DO PARANÁ**

Processo nº 0004003-81.2018.8.16.0119

**ALEXANDRE CORREA NASSER DE MELO**, perito judicial nomeado no processo supracitado, de Recuperação Judicial, em que é requerente a empresa **AGROQUÍMICA BRASINHA LTDA.**, vem, respeitosamente, perante Vossa Excelência, vem, respeitosamente, à presença de Vossa Excelência, em atenção ao art. 22, II, “c”, da Lei 11.101/2005, requerer a juntada do relatório mensal das atividades da “Recuperanda” relativo ao mês de maio de 2022.

Nestes termos, pede deferimento.

Nova Esperança/PR, 26 de junho de 2022.

Alexandre Correa Nasser de Melo  
OAB/PR 38.515





**RMA** Relatório  
Mensal de  
Atividades



CREDIBILITÄ  
— ADMINISTRACOES JUDICIAIS —

Recuperação Judicial da Empresa:

**Agroquímica Brasinha Ltda.**

Competência: maio de 2022



Documento assinado digitalmente, conforme MP nº 2.200-2/2001, Lei nº 11.419/2006, resolução do Projudi, do TJPR/OE  
Validação deste em <https://projudi.tjpr.jus.br/projudi/> - Identificador: PJT43 X4LJZ Y8W3Q 9GV2Y

## CONSIDERAÇÕES INICIAIS

Excelentíssimo Doutor Juiz de Direito da Comarca da Região Metropolitana de Maringá - Foro Regional de Nova Esperança - Vara Cível de Nova Esperança – Estado do Paraná.

Processo nº 0004003-81.2018.8.16.0119 – Recuperação Judicial

A Credibilita – Administrações Judiciais, nomeada Administradora Judicial nos citados autos, vem, respeitosamente, à presença de Vossa Excelência, apresentar o 1º Relatório Mensal de Atividades das Recuperandas:

Agroquímica Brasinha Ltda.

Este relatório, denominado “**Relatório Mensal de Atividades - RMA**”, foi elaborado com as informações quantitativas e qualitativas fornecidas pelas Recuperandas, contemplando as análises do mês de **maio de 2022**.

Tem como objetivo:

- Fornecer informações sobre as atividades econômicas das Recuperandas;
- Apresentar informações financeiras e econômicas;

Com relação às informações contidas neste documento, a Administradora Judicial fica à disposição para prestar esclarecimentos adicionais.

Atenciosamente,

**Credibilita Administrações Judiciais**



## GLOSSÁRIO

**AC** - Ativo Circulante

**ACF** - Ativo Circulante Financeiro

**ACO** - Ativo Circulante Operacional

**A.H.** – Análise Horizontal

**AJ** - Administrador Judicial

**ANC** - Ativo Não Circulante

**A.V.** – Análise Vertical

**BP** - Balanço Patrimonial

**DRE** - Demonstrativo de Resultado do Exercício

**EBITDA** - Earnings Before Interest, Taxes, Depreciation and Amortization Ou Lucro

Antes dos Juros, Impostos, Depreciação e Amortização.

**IFs** - Instituições Financeiras

**LL** - Lucro Líquido

**LO** - Lucro Operacional

**PC** - Passivo Circulante

**PCF** - Passivo Circulante Financeiro

**PCO** - Passivo Circulante Operacional

**PL** - Patrimônio Líquido

**PNC** - Passivo Não Circulante

**RJ** - Recuperação Judicial

**RL** - Receita Líquida

**ROL** - Receita Operacional Líquida ou Receita Líquidas de Vendas

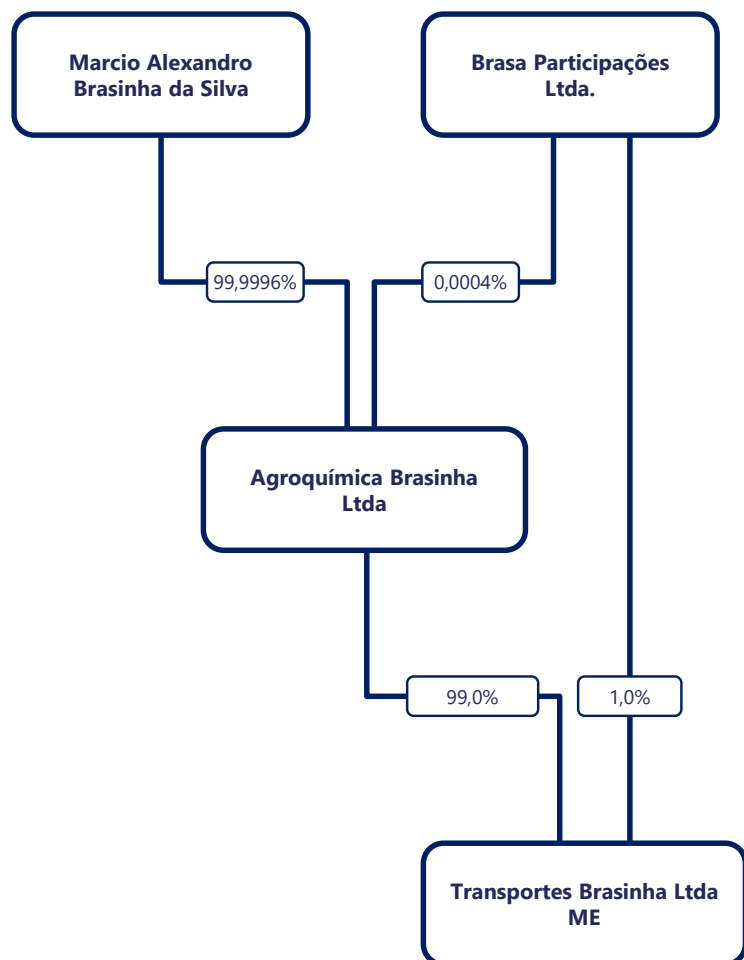


## ÍNDICE

<b>1</b>	<b>ESTRUTURA SOCIETÁRIA.....</b>	<b>4</b>
<b>2</b>	<b>QUADRO DE FUNCIONÁRIOS.....</b>	<b>5</b>
2.1	COLABORADORES CLT.....	5
<b>3</b>	<b>PASSIVO SUJEITO A RECUPERAÇÃO JUDICIAL .....</b>	<b>6</b>
<b>4</b>	<b>ANÁLISE DOS DADOS CONTÁBEIS E INFORMAÇÕES FINANCEIRAS .....</b>	<b>7</b>
4.1	ATIVOS .....	7
4.2	PASSIVOS .....	9
4.3	DEMONSTRAÇÃO DE RESULTADOS .....	12
4.3.1	<i>Análise faturamento.....</i>	13



## 1 ESTRUTURA SOCIETÁRIA



Não apresentou alteração da estrutura societária e dos órgãos de administração.

Fonte: Contrato Social.

Agroquímica Brasinha LTDA. 23ª Alteração e Consolidação do Contrato Social.

Transportes Brasinha Ltda ME 4ª Alteração e Consolidação do Contrato Social.

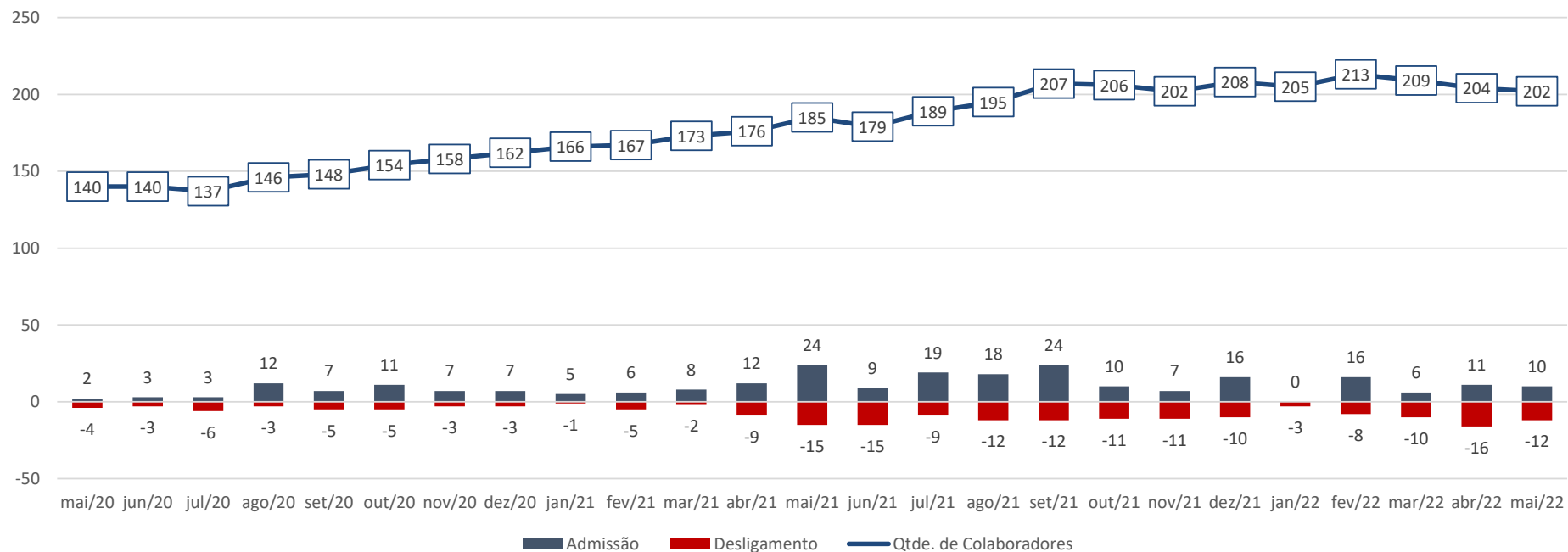


## 2 QUADRO DE FUNCIONÁRIOS

### 2.1 Colaboradores CLT

No mês de **maio de 2022**, a Recuperanda apresentou a relação de **202** colaboradores.

Evolução Quadro de Colaboradores



Fonte: Até dezembro de 2019 CAGED, a partir de janeiro de 2020 gerencial.



### 3 PASSIVO SUJEITO A RECUPERAÇÃO JUDICIAL

A 1ª lista de credores apresentada pela Recuperanda relacionou 41 credores, com o valor total de R\$ 21.426.354,96 (mov. 1.12)

#### 1º Lista

Classes	Valor em Reais (R\$)
Classe I - Trabalhista	9.351,57
Classe II - Garantia Real	1.917.064,12
Classe III - Quirografário	19.478.331,14
Classe IV - ME e EPP	21.608,13
<b>Total Geral</b>	<b>21.426.354,96</b>

Em 24/04/2020 foi publicada a 2ª Lista de Credores (Ref. mov. 467.2), art. 7, §2º, da Lei 11.101/2005, com o valor total de 27.242.733,64

#### 2º Lista

Classes	Valor em Reais (R\$)
Classe I - Trabalhista	50.721,94
Classe II - Garantia Real	-
Classe III - Quirografário	26.862.329,70
Classe IV - ME e EPP	329.682,00
<b>Total Geral</b>	<b>27.242.733,64</b>





## 4 ANÁLISE DOS DADOS CONTÁBEIS E INFORMAÇÕES FINANCEIRAS

### 4.1 Ativos

BALANÇO PATRIMONIAL (Expresso em R\$ mil)	Mês anterior													Variação Saldo mai/22-abr/22
	mai/21	jun/21	jul/21	ago/21	set/21	out/21	nov/21	dez/21	jan/22	fev/22	mar/22	abr/22	mai/22	
<b>ATIVO CIRCULANTE</b>	<b>77.163</b>	<b>71.878</b>	<b>77.066</b>	<b>81.662</b>	<b>72.111</b>	<b>65.856</b>	<b>70.098</b>	<b>69.822</b>	<b>76.551</b>	<b>75.265</b>	<b>80.363</b>	<b>82.907</b>	<b>108.874</b>	<b>25.967</b>
% Ativo Circulante s/ TOTAL ATIVO	85,6%	82,4%	83,1%	83,6%	81,2%	80,2%	81,5%	83,8%	85,7%	85,1%	84,9%	85,3%	89,3%	
Disponibilidades	4.981	4.440	3.893	3.893	4.427	3.942	4.063	3.054	3.078	3.569	3.177	2.650	2.259	(391)
Créditos	29.121	31.527	32.276	25.064	24.513	24.886	15.905	15.451	15.561	16.003	15.413	15.928	32.973	17.045
Outros créditos	34.424	29.293	35.727	45.630	38.611	33.192	45.470	39.404	45.998	43.207	50.484	55.259	66.025	10.766
Estoques	8.637	6.618	5.170	7.075	4.559	3.835	4.424	11.914	11.914	12.486	11.290	9.070	7.617	(1.453)
Estoques em andamento	-	-	-	-	-	-	-	-	-	-	-	-	-	-
Despesas pagas antecipadamente	-	-	-	-	-	-	-	-	-	-	-	-	-	-
<b>ATIVO NAO CIRCULANTE</b>	<b>11.650</b>	<b>14.117</b>	<b>14.392</b>	<b>14.780</b>	<b>15.425</b>	<b>14.767</b>	<b>14.417</b>	<b>11.799</b>	<b>11.192</b>	<b>11.493</b>	<b>12.536</b>	<b>12.606</b>	<b>11.410</b>	<b>(1.196)</b>
% Ativo Nao Circulante s/ TOTAL ATIVO	12,9%	16,2%	15,5%	15,1%	17,4%	18,0%	16,8%	14,2%	12,5%	13,0%	13,2%	13,0%	9,4%	
Realizável a longo prazo	10	10	10	10	10	10	10	10	10	10	10	10	10	-
Investimentos	4.513	6.553	6.603	6.662	6.692	6.212	5.409	2.710	2.034	2.181	2.938	3.107	1.930	(1.178)
Imobilizado	7.040	7.468	7.692	8.022	8.637	8.459	8.912	8.993	9.062	9.216	9.503	9.403	9.385	(18)
Intangível	87	87	86	86	86	86	86	86	86	86	86	86	85	(0)
<b>ATIVO COMPENSACAO</b>	<b>1.298</b>	<b>1.258</b>	<b>1.281</b>	<b>1.201</b>	<b>1.305</b>	<b>1.448</b>	<b>1.448</b>	<b>1.666</b>	<b>1.537</b>	<b>1.646</b>	<b>1.740</b>	<b>1.682</b>	<b>1.670</b>	<b>(12)</b>
% Ativo Compensacao s/ TOTAL ATIVO	1,4%	1,4%	1,4%	1,2%	1,5%	1,8%	1,7%	2,0%	1,7%	1,9%	1,8%	1,7%	1,4%	
<b>TOTAL DO ATIVO</b>	<b>90.111</b>	<b>87.254</b>	<b>92.740</b>	<b>97.643</b>	<b>88.841</b>	<b>82.070</b>	<b>85.962</b>	<b>83.286</b>	<b>89.279</b>	<b>88.403</b>	<b>94.640</b>	<b>97.194</b>	<b>121.954</b>	<b>24.760</b>

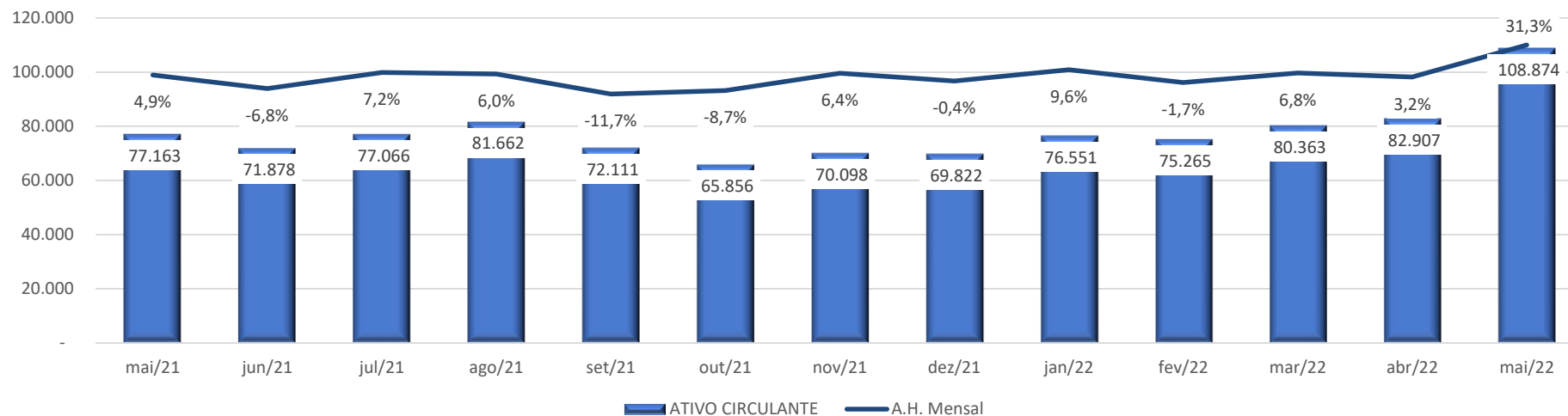
Considerações quanto a análise do Balanço Patrimonial (Ativo – Bens e Direitos):

As contas do Ativo Circulante apresentaram aumento de R\$ 26,0 milhões no saldo em relação ao mês anterior.

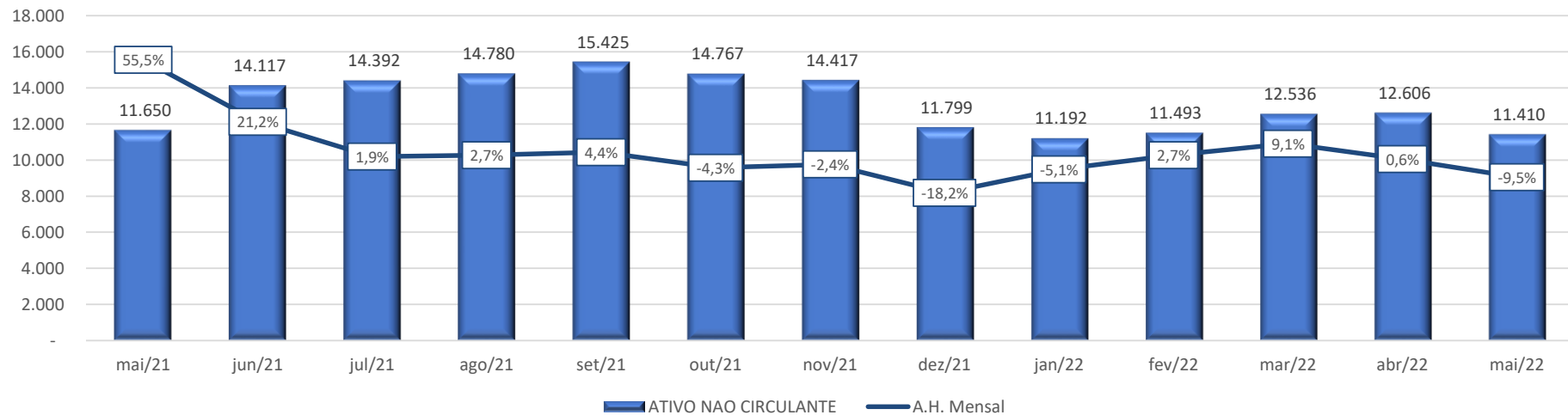
O grupo de contas do Ativo Não Circulante apresentou redução de R\$ 1,2 milhão no saldo em relação ao mês anterior.

A seguir apresenta-se os gráficos contendo as variações históricas do Ativo Circulante e não circulante:

Evolução Histórica: Ativo Circulante



Evolução Histórica: Ativo não Circulante



## 4.2 Passivos

BALANÇO PATRIMONIAL (Expresso em R\$ mil)	mai/21	jun/21	jul/21	ago/21	set/21	out/21	nov/21	dez/21	jan/22	fev/22	mar/22	abr/22	mai/22	Variação Saldo mai/22-abr/22
<b>PASSIVO CIRCULANTE</b>	<b>64.542</b>	<b>60.498</b>	<b>63.841</b>	<b>69.905</b>	<b>63.504</b>	<b>54.123</b>	<b>60.702</b>	<b>56.576</b>	<b>57.914</b>	<b>60.660</b>	<b>62.297</b>	<b>70.509</b>	<b>97.707</b>	<b>27.198</b>
% Passivo Circulante s/ TOTAL PASSIVO	71,6%	69,3%	68,8%	71,6%	71,5%	65,9%	70,6%	67,9%	64,9%	68,6%	65,8%	72,5%	80,1%	
Obrigações a curto prazo	2.311	2.075	1.836	1.602	1.366	1.130	893	3.117	2.756	2.808	2.613	2.047	19.654	17.606
Empréstimos particulares	1.930	1.930	1.930	1.930	1.930	1.930	1.930	1.930	1.930	1.930	1.930	1.930	1.930	-
Fornecedores	30.028	22.135	28.073	35.953	31.025	22.953	29.586	22.625	25.184	26.744	26.836	36.644	46.437	9.793
Obrigações tributárias	855	3.817	1.297	715	641	467	422	1.246	305	(12)	1.446	591	589	(2)
Obrigações trabalhistas e previdenciárias	1.707	1.829	1.950	2.035	2.117	2.206	2.229	1.881	1.984	1.913	1.943	2.043	2.017	(26)
Outras obrigações	27.711	28.712	28.755	27.670	26.425	25.438	25.641	25.777	25.754	27.277	27.529	27.253	27.079	(174)
Cheques a compensar	-	-	-	-	-	-	-	-	-	-	-	-	-	-
<b>PASSIVO NAO CIRCULANTE</b>	<b>14.904</b>	<b>14.904</b>	<b>14.904</b>	<b>14.904</b>	<b>14.904</b>	<b>14.883</b>	<b>14.883</b>	<b>11.779</b>	<b>11.903</b>	<b>11.903</b>	<b>11.903</b>	<b>11.903</b>	<b>11.903</b>	-
% Passivo Nao Circulante s/ TOTAL PASSIVO	16,5%	17,1%	16,1%	15,3%	16,8%	18,1%	17,3%	14,1%	13,3%	13,5%	12,6%	12,2%	9,8%	
Empréstimos e financiamentos	11.808	11.808	11.808	11.808	11.808	11.808	11.808	8.892	8.892	8.892	8.892	8.892	8.892	-
Encargos financeiros a transcorrer	(1.241)	(1.241)	(1.241)	(1.241)	(1.241)	(1.241)	(1.241)	(660)	(660)	(660)	(660)	(660)	(660)	-
Obrigações tributárias	3.929	3.929	3.929	3.929	3.929	3.907	3.907	3.107	3.231	3.231	3.231	3.231	3.231	-
Encargos a transcorrer	(41)	(41)	(41)	(41)	(41)	(41)	(41)	(9)	(9)	(9)	(9)	(9)	(9)	-
Outras obrigações	449	449	449	449	449	449	449	449	449	449	449	449	449	-
<b>PATRIMONIO LIQUIDO</b>	<b>9.366</b>	<b>10.594</b>	<b>12.713</b>	<b>11.633</b>	<b>9.127</b>	<b>11.616</b>	<b>8.929</b>	<b>13.265</b>	<b>17.925</b>	<b>14.194</b>	<b>18.699</b>	<b>13.110</b>	<b>10.673</b>	<b>(2.437)</b>
% Patrimonio Liquido s/ TOTAL PASSIVO	10,4%	12,1%	13,7%	11,9%	10,3%	14,2%	10,4%	15,9%	20,1%	16,1%	19,8%	13,5%	8,8%	
Capital social	1.610	1.610	1.610	1.610	1.610	1.610	1.610	1.610	1.610	1.610	1.610	1.610	1.610	-
Reserva de Incentivos Fiscais	2.242	4.068	4.604	4.604	4.604	10.359	3.898	12.073	10.549	11.175	8.516	13.454	13.454	-
Lucros ou prejuízos acumulados	(3.842)	(5.668)	4.012	4.012	4.014	(948)	5.614	(2.561)	1.137	511	3.170	3.885	3.919	35
Resultado do exercício	9.357	10.584	2.487	1.407	(1.101)	595	(2.193)	2.144	4.629	898	5.403	(5.839)	(8.310)	(2.471)
<b>PASSIVO COMPENSATORIO</b>	<b>1.298</b>	<b>1.258</b>	<b>1.281</b>	<b>1.201</b>	<b>1.305</b>	<b>1.448</b>	<b>1.448</b>	<b>1.666</b>	<b>1.537</b>	<b>1.646</b>	<b>1.740</b>	<b>1.682</b>	<b>1.670</b>	<b>(12)</b>
% Passivo Compensatorio s/ TOTAL PASSIVO	1,4%	1,4%	1,4%	1,2%	1,5%	1,8%	1,7%	2,0%	1,7%	1,9%	1,8%	1,7%	1,4%	
<b>PASSIVO</b>	<b>90.111</b>	<b>87.254</b>	<b>92.740</b>	<b>97.643</b>	<b>88.841</b>	<b>82.070</b>	<b>85.962</b>	<b>83.286</b>	<b>89.279</b>	<b>88.403</b>	<b>94.640</b>	<b>97.204</b>	<b>121.954</b>	<b>24.750</b>

### Considerações quanto a análise do Balanço Patrimonial (Passivo e Patrimônio Líquido – Obrigações com terceiros e sócios):

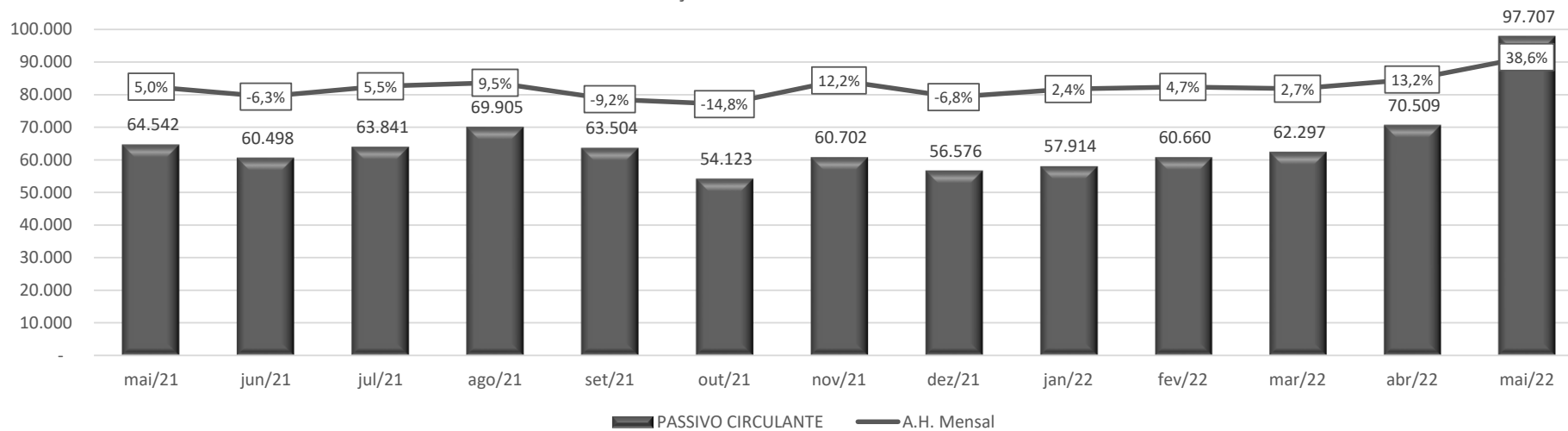
Em maio de 2022 as contas do Passivo Circulante apresentaram aumento das obrigações em R\$ 27,2 milhões em valores nominais.

No Passivo Não Circulante as contas não apresentaram variações, em relação ao mês anterior.

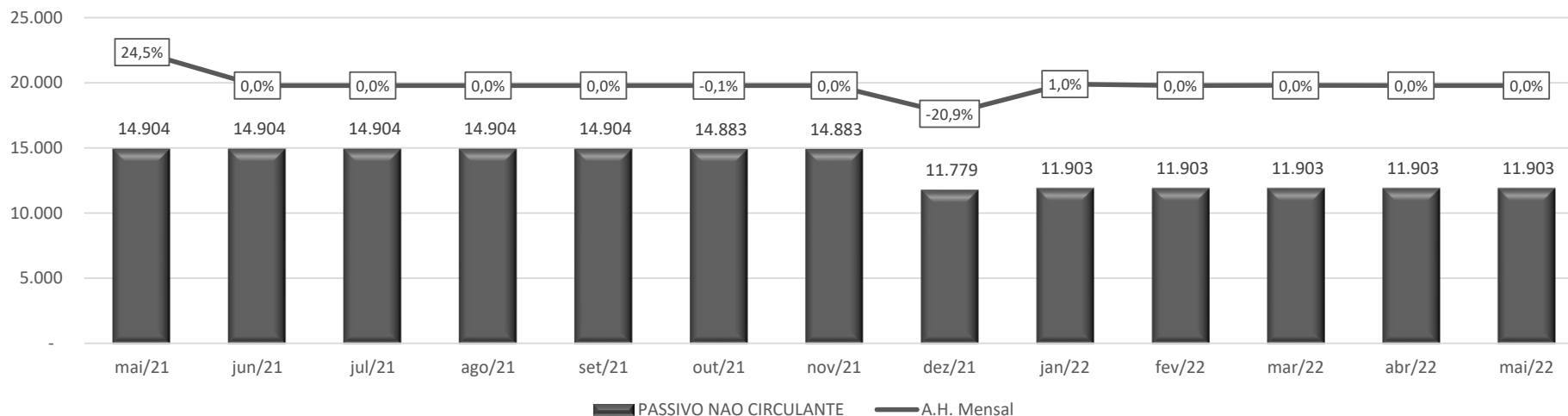
As contas do patrimônio Líquido apresentam variação decorrente do Resultado Líquido do Exercício.

Os gráficos abaixo apresentam a evolução histórica das contas do Passivo Circulante e Não Circulante:

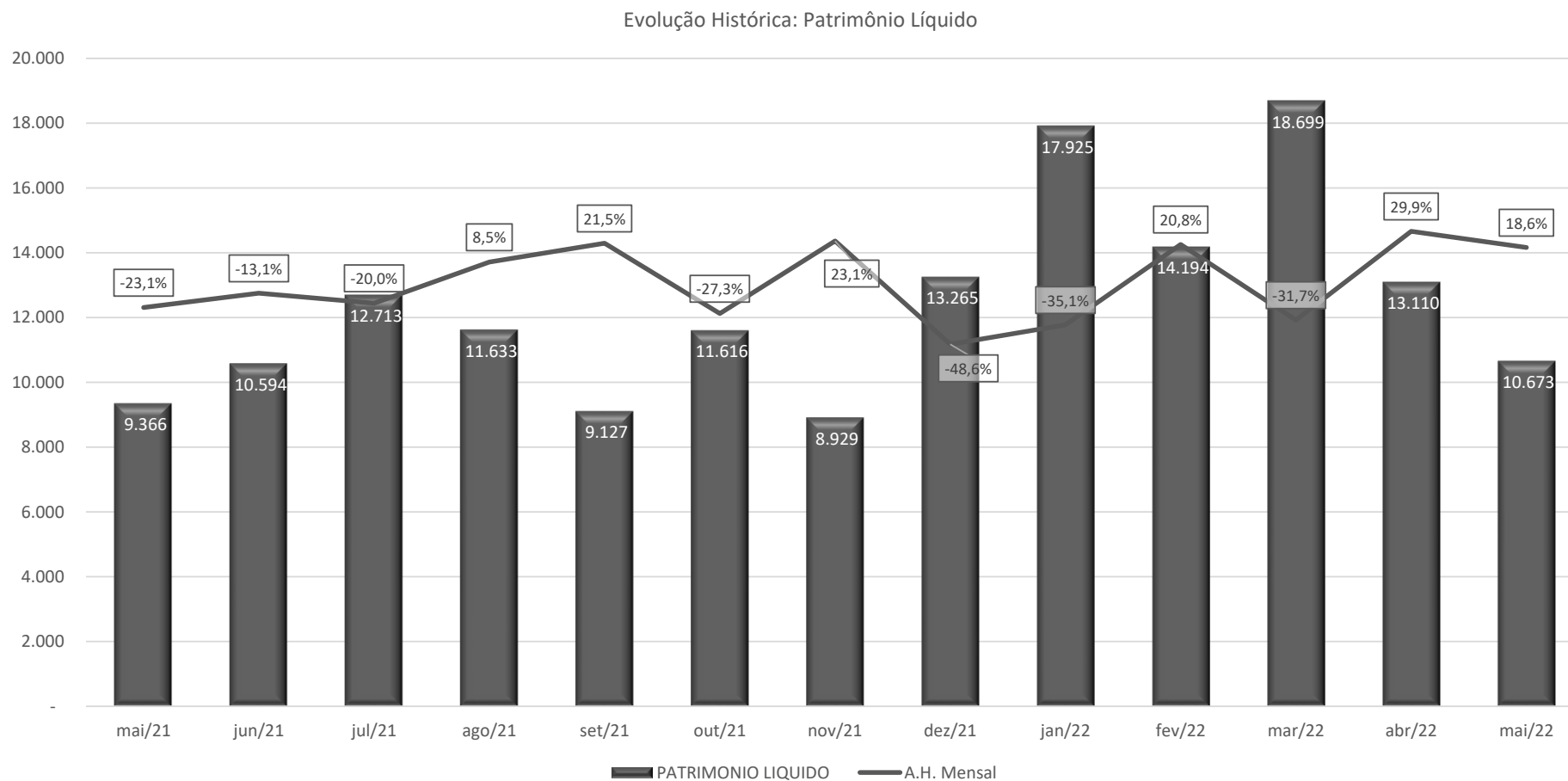
Evolução Histórica: Passivo Circulante



Evolução Histórica: Passivo Não Circulante



O gráfico abaixo apresenta a evolução histórica das contas do Patrimônio Líquido:



## Demonstração de resultados

Após analisar os Demonstrativos de Resultados da empresa, seguem abaixo as considerações:

Demonstrativo de Resultado (Expresso em R\$ mil)	Mês anterior													Variação Saldo mai/22-abr/22
	mai/21	jun/21	jul/21	ago/21	set/21	out/21	nov/21	dez/21	jan/22	fev/22	mar/22	abr/22	mai/22	
<b>RECEITA BRUTA DE VENDAS E SERVIÇOS</b>	<b>34.091</b>	<b>41.975</b>	<b>41.568</b>	<b>34.398</b>	<b>34.066</b>	<b>30.970</b>	<b>36.822</b>	<b>27.186</b>	<b>26.919</b>	<b>30.205</b>	<b>33.372</b>	<b>31.202</b>	<b>38.547</b>	<b>7.345</b>
Venda de produtos mercado interno	25.234	12.423	2.074	573	2.931	14.990	27.058	23.099	23.453	26.176	29.394	27.899	27.680	(219)
Vendas de produtos mercado externo	835	0	-	-	-	-	-	-	-	-	-	-	185	185
Vendas de mercadorias tributadas	7.351	28.913	38.504	32.929	30.435	15.258	9.216	3.479	2.479	3.451	3.161	2.608	10.010	7.401
Prestação de serviços	672	639	990	895	701	722	547	608	986	577	817	694	673	(22)
Receitas de Aluguel	-	-	-	-	-	-	-	-	-	-	-	-	-	-
<b>DEDUÇÕES DA RECEITA BRUTA</b>	<b>(4.792)</b>	<b>(5.391)</b>	<b>(5.534)</b>	<b>(5.061)</b>	<b>(4.029)</b>	<b>(4.872)</b>	<b>(3.804)</b>	<b>(1.372)</b>	<b>(2.302)</b>	<b>(10.771)</b>	<b>(5.727)</b>	<b>(4.503)</b>	<b>(8.674)</b>	<b>(4.171)</b>
Cancelamentos e devoluções	(1.094)	(1.202)	(907)	(967)	(124)	(1.554)	(765)	(689)	(2.056)	(10.401)	(1.923)	(2.251)	(6.807)	(4.556)
Impostos incidentes sobre vendas	(3.698)	(4.189)	(4.628)	(4.094)	(3.904)	(3.317)	(3.039)	(683)	(246)	(369)	(3.804)	(2.252)	(1.867)	385
<b>RECEITA LÍQUIDA</b>	<b>29.299</b>	<b>36.584</b>	<b>36.033</b>	<b>29.337</b>	<b>30.038</b>	<b>26.099</b>	<b>33.018</b>	<b>25.814</b>	<b>24.617</b>	<b>19.434</b>	<b>27.645</b>	<b>26.700</b>	<b>29.874</b>	<b>3.174</b>
<b>CUSTO</b>	<b>(21.220)</b>	<b>(28.789)</b>	<b>(30.047)</b>	<b>(25.694)</b>	<b>(28.848)</b>	<b>(22.488)</b>	<b>(32.320)</b>	<b>(16.594)</b>	<b>(20.757)</b>	<b>(20.345)</b>	<b>(19.323)</b>	<b>(25.868)</b>	<b>(29.174)</b>	<b>(3.307)</b>
% Custo s/ ROL	-72,4%	-78,7%	-83,4%	-87,6%	-96,0%	-86,2%	-97,9%	-64,3%	-84,3%	-104,7%	-69,9%	-96,9%	-97,7%	
Mercadorias tributadas	(4.291)	(15.408)	(26.356)	(7.244)	(3.507)	(3.876)	(875)	(2.684)	(2.151)	(5.927)	(6.532)	(9.362)	(9.536)	(174)
Material aplicado	(16.663)	(13.130)	(3.441)	(18.211)	(25.078)	(18.374)	(31.203)	(13.695)	(18.388)	(14.195)	(12.659)	(16.361)	(19.392)	(3.031)
Gastos com pessoal	(266)	(251)	(251)	(240)	(263)	(238)	(242)	(216)	(218)	(223)	(132)	(145)	(246)	(101)
<b>RESULTADO BRUTO</b>	<b>8.079</b>	<b>7.795</b>	<b>5.986</b>	<b>3.642</b>	<b>1.190</b>	<b>3.610</b>	<b>698</b>	<b>9.220</b>	<b>3.860</b>	<b>(911)</b>	<b>8.322</b>	<b>832</b>	<b>699</b>	<b>(133)</b>
% Resultado Bruto s/ ROL	27,6%	21,3%	16,6%	12,4%	4,0%	13,8%	2,1%	35,7%	15,7%	-4,7%	30,1%	3,1%	2,3%	
<b>Despesas operacionais</b>	<b>(3.721)</b>	<b>(4.140)</b>	<b>(3.463)</b>	<b>(5.036)</b>	<b>(3.922)</b>	<b>(4.153)</b>	<b>(3.773)</b>	<b>(6.073)</b>	<b>(3.336)</b>	<b>(3.534)</b>	<b>(6.498)</b>	<b>(2.902)</b>	<b>(2.902)</b>	<b>3.596</b>
Despesas com vendas	(889)	(1.593)	(937)	(1.197)	(836)	(608)	(698)	(1.777)	(579)	(508)	(466)	(603)	(615)	(12)
Despesas sociais	(188)	(183)	(188)	(256)	(187)	(220)	(282)	(177)	(229)	(204)	(203)	(192)	(231)	(38)
Despesas administrativas	(1.562)	(2.249)	(2.265)	(3.272)	(2.791)	(2.320)	(2.453)	(2.419)	(2.449)	(2.102)	(2.054)	(2.007)	(1.990)	17
Despesas indedutíveis	(1.043)	(10)	(9)	(10)	(6)	(18)	(27)	(1.158)	(18)	(7)	(13)	(12)	(2)	10
Despesas tributárias	(29)	(94)	(53)	(190)	(94)	(78)	(81)	(94)	(50)	(61)	(112)	(35)	(52)	(17)
Outras despesas operacionais	(9)	(11)	(12)	(111)	(7)	(908)	(232)	(448)	(12)	(498)	(686)	(3.648)	(12)	3.636
<b>Outras receitas não operacional</b>	<b>1</b>	<b>9</b>	<b>-</b>	<b>157</b>	<b>343</b>	<b>849</b>	<b>210</b>	<b>2.006</b>	<b>4.261</b>	<b>870</b>	<b>380</b>	<b>62</b>	<b>18</b>	<b>(44)</b>
Outras Receitas operacionais	-	-	-	-	-	-	-	-	-	-	-	-	-	-
Receitas operacionais diversas	1	9	-	157	343	849	210	2.006	4.261	870	380	62	18	(44)
<b>RESULTADO ANTES DAS DESPESAS FINANCEIRAS</b>	<b>4.359</b>	<b>3.664</b>	<b>2.523</b>	<b>(1.237)</b>	<b>(2.388)</b>	<b>307</b>	<b>(2.865)</b>	<b>5.152</b>	<b>4.785</b>	<b>(3.421)</b>	<b>5.168</b>	<b>(5.604)</b>	<b>(2.185)</b>	<b>3.419</b>
<b>Resultado Financeiro</b>	<b>(2.602)</b>	<b>626</b>	<b>(37)</b>	<b>157</b>	<b>(119)</b>	<b>288</b>	<b>(157)</b>	<b>(76)</b>	<b>(155)</b>	<b>(310)</b>	<b>(313)</b>	<b>(235)</b>	<b>(286)</b>	<b>(51)</b>
Receitas financeiras	96	821	136	515	234	807	283	460	392	142	240	230	1.007	778
Despesas financeiras	(2.698)	(195)	(173)	(359)	(353)	(520)	(440)	(536)	(548)	(452)	(552)	(465)	(1.294)	(829)
<b>RESULTADO ANTES DO IRPJ e CSLL</b>	<b>1.757</b>	<b>4.290</b>	<b>2.487</b>	<b>(1.080)</b>	<b>(2.508)</b>	<b>595</b>	<b>(3.022)</b>	<b>5.076</b>	<b>4.629</b>	<b>(3.732)</b>	<b>4.856</b>	<b>(5.839)</b>	<b>(2.471)</b>	<b>3.368</b>
CSLL	-	(812)	-	-	-	-	-	(135)	-	-	(209)	-	-	-
IRPJ	-	(2.250)	-	-	-	-	-	(368)	-	-	(575)	-	-	-
<b>RESULTADO LÍQUIDO DO EXERCÍCIO</b>	<b>1.757</b>	<b>1.227</b>	<b>2.487</b>	<b>(1.080)</b>	<b>(2.508)</b>	<b>595</b>	<b>(3.022)</b>	<b>4.573</b>	<b>4.629</b>	<b>(3.732)</b>	<b>4.071</b>	<b>(5.839)</b>	<b>(2.471)</b>	<b>3.368</b>
% Resultado Líquido Do Exercício s/ ROL	6,0%	3,4%	6,9%	-3,7%	-8,3%	2,3%	-9,2%	17,7%	18,8%	-19,2%	14,7%	-21,9%	-8,3%	

Em maio de 2022 realizou R\$ 29,9 milhões de Receita Operacional Líquida. No mês em análise os Custos foram de R\$ 29,2 milhões. Subtraindo o Custo da Receita Líquida obtêm-se o Resultado Bruto da atividade, que apresentou lucro de R\$ 699 mil em maio de 2022.

No mês em análise as Despesas Operacionais necessárias para manter a atividade em funcionamento foram de R\$ 2,9 milhões.

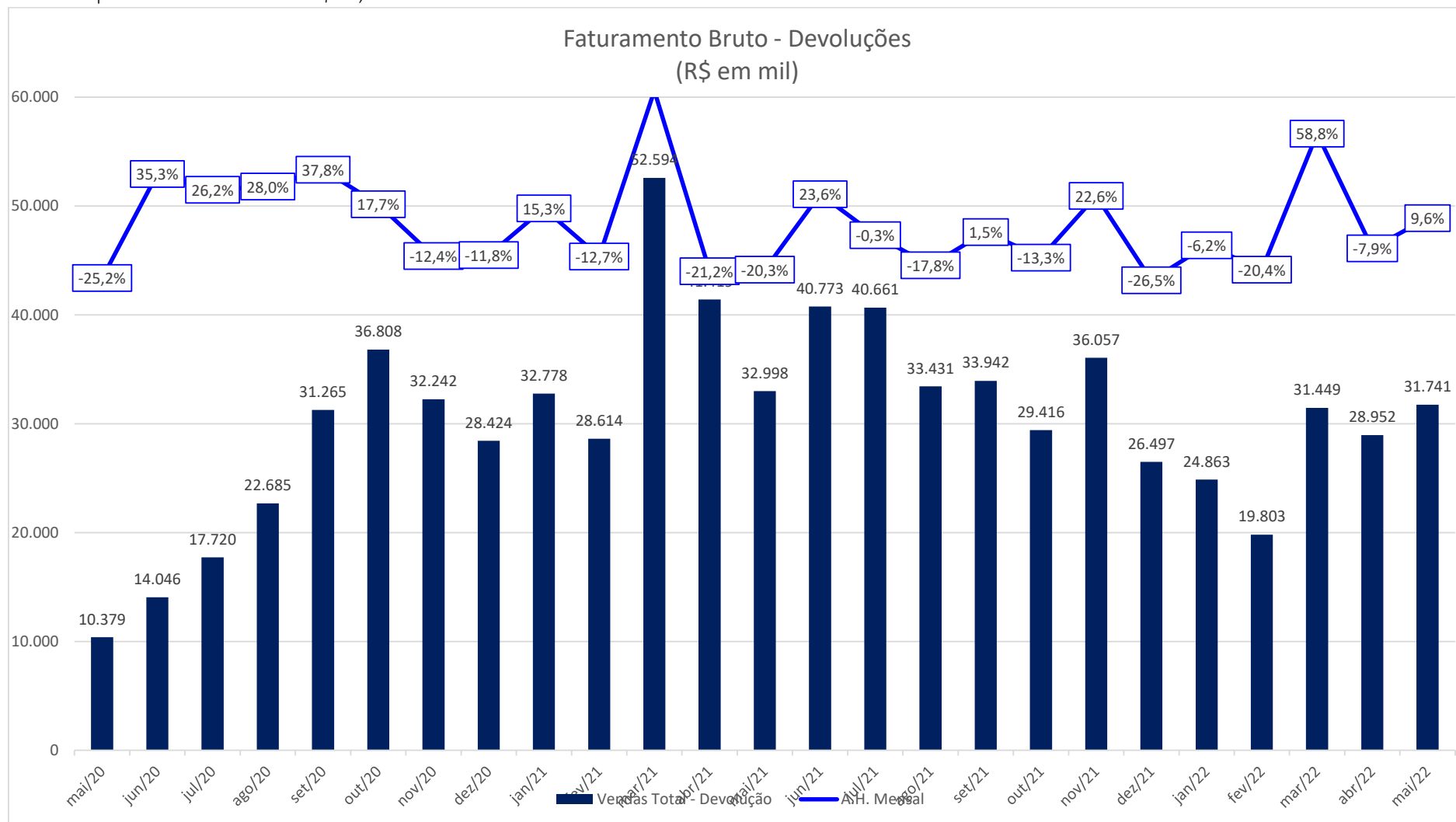
Utilizando-se o Resultado Bruto obtido mais as Outras Receitas Não Operacionais para a empresa arcar com as Despesas Operacionais a operação obteve Resultado Antes das Despesas Financeiras negativo no período verificado de R\$ 2,2 milhões.

Após considerar as contas do Resultado financeiro, CSLL e IRPJ a operação apresentou prejuízo de R\$ 2,5 milhões no Resultado Líquido do Exercício em maio de 2022.

### 4.2.1 Análise faturamento

Em maio de 2022 o faturamento bruto sem devoluções foi de R\$ 31,7 milhões apresentando um aumento de 9,6% em relação ao mês anterior.

Em 2021 apresentou uma média de R\$ 35,8 milhões.





**CREDIBILITÄ**  
— ADMINISTRAÇÕES JUDICIAIS —

**Escritório Curitiba | PR**

Avenida Iguaçu, 2820 | Sala 1001  
80.240-031  
(41) 3156.3123

**Escritório São Paulo | SP**

Av. Engenheiro Luiz Carlos Berini, 105 Sala 506  
04.571-010  
(11) 3171.3669

**Escritório Blumenau | SC**

Rua. Dr. Amadeu da Luz, 100 | Sala 101  
89.010-160  
(47) 3042-1259

[credibilita.adv.br](http://credibilita.adv.br)

[contato@credibilita.adv.br](mailto:contato@credibilita.adv.br)

