



**AO DOUTO JUÍZO DA 1ª VARA CÍVEL DA COMARCA DE GUARAPUAVA –  
ESTADO DO PARANÁ**

**Autos n. 0013546-81.2018.8.16.0031**

**CREDIBILITÀ ADMINISTRAÇÃO JUDICIAL E SERVIÇOS LTDA.**  
**(“Administradora Judicial”, “Administradora” ou simplesmente “AJ”),**  
nomeada administradora judicial na recuperação judicial n. 0013546-81.2018.8.16.0031, em que são requerentes as empresas **BENDERPLAST - INDÚSTRIA E COMÉRCIO DE EMBALAGENS – EIRELI e PARANÁ TEXTIL INDÚSTRIA E COMÉRCIO DE EMBALAGENS EIRELI**, vem, respeitosamente, à presença de Vossa Excelência, em atenção ao art. 22, II, “c”, da Lei 11.101/2005, requerer a juntada do relatório mensal das atividades das “Recuperandas” relativo ao mês de novembro de 2023.

Nestes termos, pede deferimento.

Guarapuava/PR, 12 de janeiro de 2023

Alexandre Correa Nasser de Melo  
OAB/PR 38.515

Ricardo Andraus  
OAB/PR 31.177



**RMA** Relatório  
Mensal de  
Atividades



Recuperação Judicial da(s) Empresa(s):

**GRUPO BENDERPLAST**

Competência: novembro de 2022



Documento assinado digitalmente, conforme MP nº 2.200-2/2001, Lei nº 11.419/2006, resolução do Projudi, do TJPR/OE  
Validação deste em <https://projudi.tjpr.jus.br/projudi/> - Identificador: PJXPB GQ9GB 33YE9 5R6EY

## CONSIDERAÇÕES INICIAIS

Excelentíssimo Senhor Doutor Juiz de Direito da 1ª Vara Cível da Comarca de Guarapuava, Estado do Paraná.

Processo nº 0013546-81.2018.8.16.0031

A Credibilita – Administrações Judiciais, nomeada Administradora Judicial, vem, respeitosamente, à presença de Vossa Excelência, apresentar o Relatório Mensal das Atividades das “Recuperandas”:

- BENDERPLAST - INDÚSTRIA E COMERCIO DE EMBALAGENS – EIRELI
- PARANA TEXTIL INDÚSTRIA E COMERCIO DE EMBALAGENS EIRELI

Este relatório, denominado “*Relatório Mensal de Atividades - RMA*”, foi elaborado com as informações quantitativas e qualitativas fornecidas pelas Recuperandas, contemplando as análises do mês de **novembro de 2022**, conforme solicitações desta Administradora Judicial.

Tem como objetivo:

- Fornecer informações sobre as atividades econômicas das Recuperandas;
- Apresentar informações financeiras e econômicas.

Com relação às informações contidas neste documento, a Administradora Judicial fica à disposição para prestar esclarecimentos ou informações adicionais.

Atenciosamente,

Credibilita Administrações Judiciais



## GLOSSÁRIO

**AC** - Ativo Circulante

**ACF** - Ativo Circulante Financeiro

**ACO** - Ativo Circulante Operacional

**A.H.** – Análise Horizontal

**AJ** - Administrador Judicial

**ANC** - Ativo Não Circulante

**A.V.** – Análise Vertical

**BP** - Balanço Patrimonial

**DRE** - Demonstrativo de Resultado do Exercício

**EBITDA** - Earnings Before Interest, Taxes, Depreciation and Amortization Ou Lucro

Antes dos Juros, Impostos, Depreciação e Amortização.

**IFs** - Instituições Financeiras

**LL** - Lucro Líquido

**LO** - Lucro Operacional

**PC** - Passivo Circulante

**PCF** - Passivo Circulante Financeiro

**PCO** - Passivo Circulante Operacional

**PL** - Patrimônio Líquido

**PNC** - Passivo Não Circulante

**RJ** - Recuperação Judicial

**RL** - Receita Líquida

**ROL** - Receita Operacional Líquida ou Receita Líquidas de Vendas



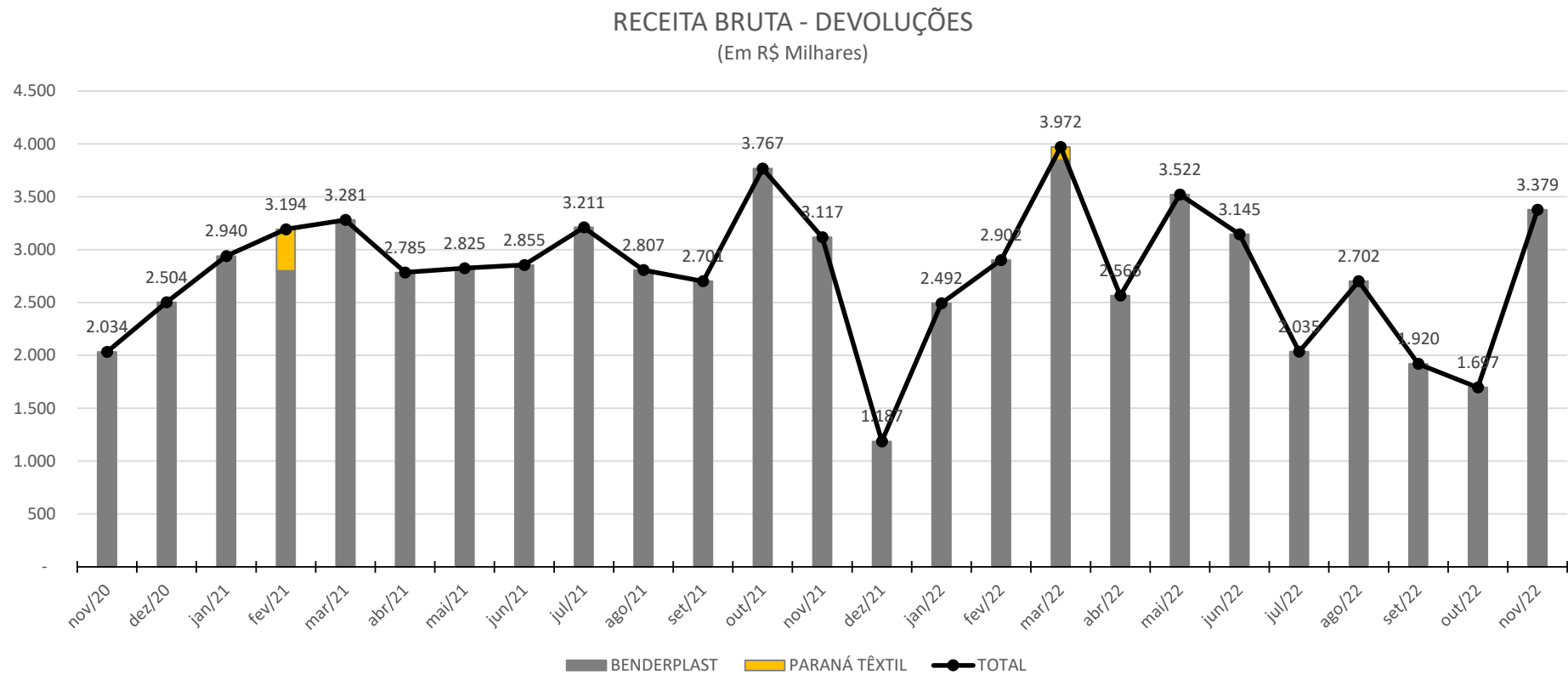
# ÍNDICE

<b>1</b>	<b>INFORMAÇÕES GERAIS DAS RECUPERANDAS .....</b>	<b>4</b>
1.1	ANÁLISE DO FATURAMENTO BRUTO SEM DEVOLUÇÕES .....	4
1.2	EVOLUÇÃO DO QUADRO COLABORADORES .....	5
1.3	COMPOSIÇÃO DOS ESTOQUES .....	6
1.4	SITUAÇÃO DE IMPOSTOS – PÓS RJ .....	7
1.5	PASSIVO SUJEITO A RECUPERAÇÃO JUDICIAL .....	8
<b>2</b>	<b>DEMONSTRAÇÕES FINANCEIRAS .....</b>	<b>10</b>
2.1	DEMONSTRATIVO DE RESULTADO - BENDERPLAST .....	10
2.2	BALANÇO PATRIMONIAL – ATIVO: BENDERPLAST .....	11
2.3	BALANÇO PATRIMONIAL – PASSIVO: BENDERPLAST .....	12
2.4	BP (INDICADORES DE LIQUIDEZ) .....	13
2.5	DEMONSTRATIVO DE RESULTADO – PARANÁ TÊXTIL .....	14
2.6	BALANÇO PATRIMONIAL – ATIVO: PARANÁ TÊXTIL .....	15
2.7	BALANÇO PATRIMONIAL - PASSIVO: PARANÁ TÊXTIL .....	16
2.8	BP (INDICADORES DE LIQUIDEZ) .....	17



# 1 INFORMAÇÕES GERAIS DAS RECUPERANDAS

## 1.1 Análise do Faturamento Bruto sem Devoluções



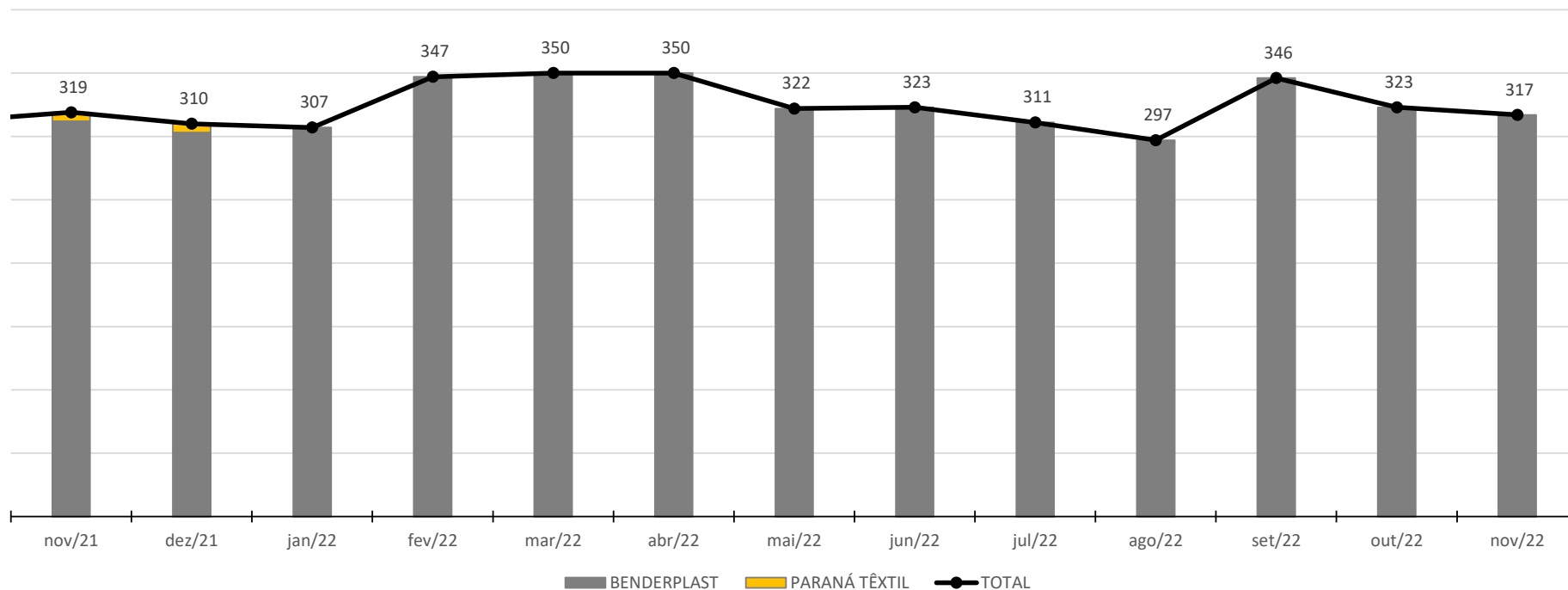
### Nota de esclarecimento e análise

- Comparado ao mês anterior, o Grupo apresenta aumento no faturamento em 99,1%, ou seja, R\$ 1,7 milhão.



## 1.2 Evolução do Quadro Colaboradores

COLABORADORES



### Notas de esclarecimentos e análise

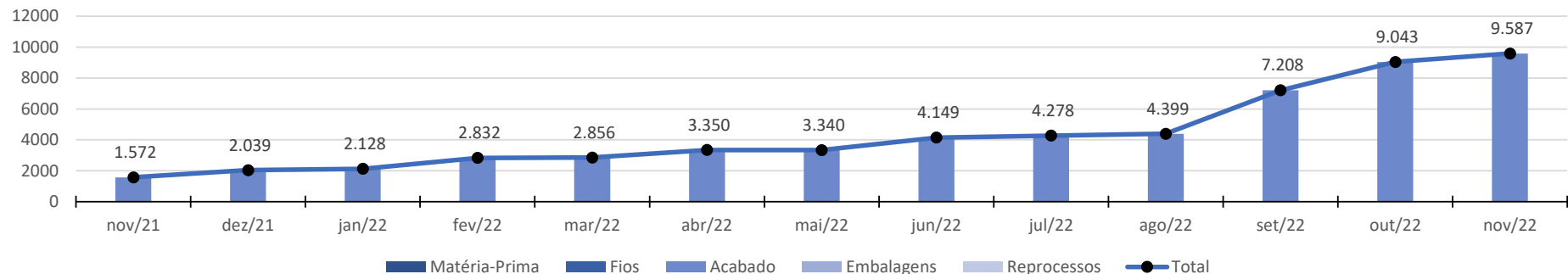
- No mês corrente as recuperandas apresentaram o quadro de 317 colaboradores.
- Do total de colaboradores no mês em análise, 316 estão lotados na empresa Benderplast e 1 na Paraná Têxtil;

Fonte: Folha de pagamento.

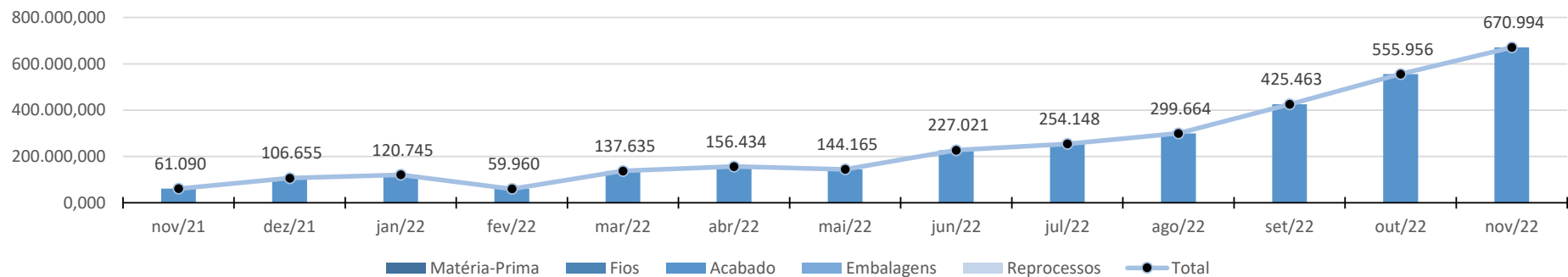


### 1.3 Composição dos Estoques

**ESTOQUE**  
(Em R\$ Milhares)



**ESTOQUE**  
(Em Kg)

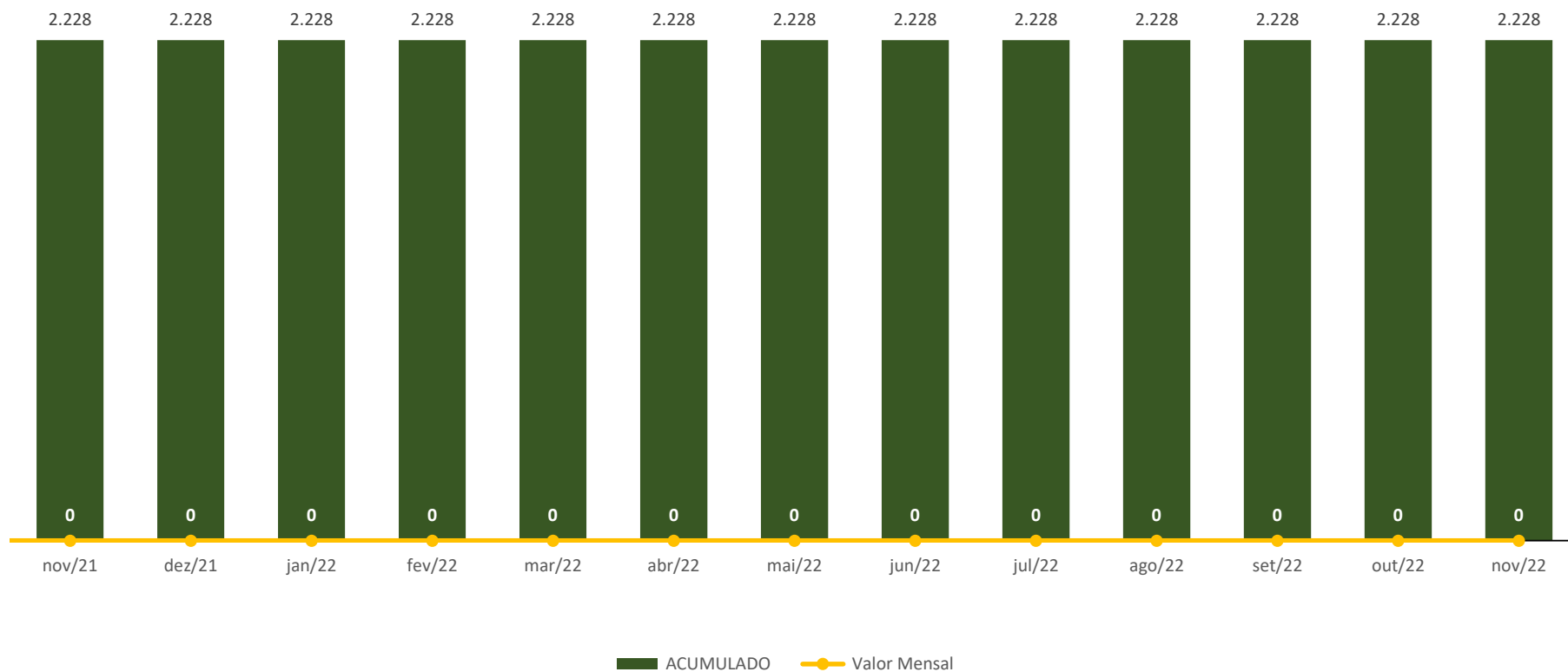




## 1.4 Situação de Impostos – Pós RJ

O gráfico a seguir consta os saldos de impostos atualizados do grupo, gerados após o pedido de recuperação judicial, que se encontravam vencidos.

Evolução dos Impostos não pagos Pós RJ  
(R\$ em mil)



## 1.5 Passivo Sujeito a Recuperação Judicial

As empresas BENDERPLAST INDÚSTRIA E COMÉRCIO DE EMBALAGENS – EIRELI e PARANA TEXTIL INDÚSTRIA E COMERCIO DE EMBALAGENS – EIRELI protocolaram Recuperação Judicial em 16/08/2018, tendo seu processamento deferido em 31/08/2018. Sectário da lei, apresentaram juntamente a inicial a Relação de Credores que atine o Art. 51, inciso III, da Lei 11.101/2005, a qual foi minutada e transcrita para o Edital de Credores publicado em 05/10/2018, mov. 84 dos autos, em obediência ao Art. 52, § 1º, do mesmo diploma legal. A Recuperanda Benderplast apresentou dívida total de R\$ 20.543.404,79 (vinte milhões, quinhentos e quarenta e três mil, quatrocentos e quatro reais e setenta e nove centavos), dividida entre 340 credores. Já a Recuperanda Paraná Têxtil apresentou dívida de R\$ 304.138,05 (trezentos e quatro mil, cento e trinta e oito reais e cinco centavos), em um total de 82 credores.

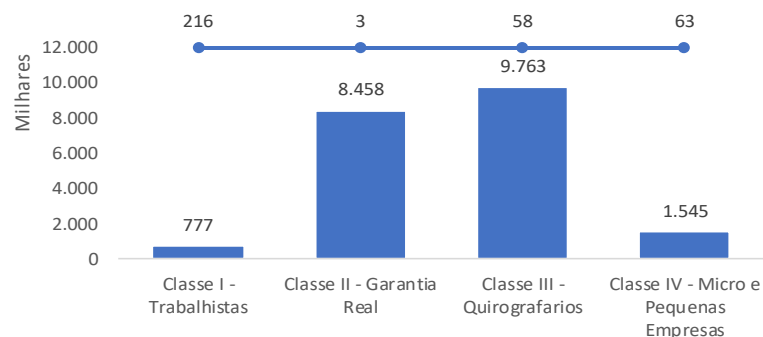
### 1º Lista de Credores - Benderplast

Classificação Recuperação Judicial	Qtd	BRL
Classe I - Trabalhistas	216	BRL 777.378,97
Classe II - Garantia Real	3	BRL 8.458.110,65
Classe III - Quirografarios	58	BRL 9.762.695,45
Classe IV - Micro e Pequenas Empresas	63	BRL 1.545.219,72
<b>Total</b>	<b>340</b>	<b>20.543.404,79</b>

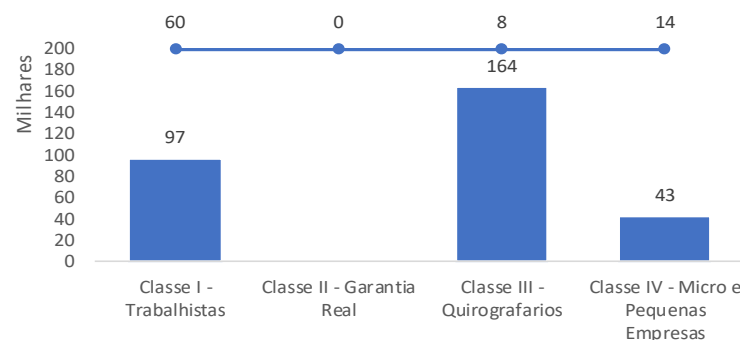
### 1º Lista de Credores - Paraná Têxtil

Classificação Recuperação Judicial	Qtd	BRL
Classe I - Trabalhistas	60	BRL 97.240,58
Classe II - Garantia Real	0	
Classe III - Quirografarios	8	BRL 163.908,74
Classe IV - Micro e Pequenas Empresas	14	BRL 42.988,73
<b>Total</b>	<b>82</b>	<b>304.138,05</b>

Resumo lista de credores - Benderplast (Qtd e Valores)



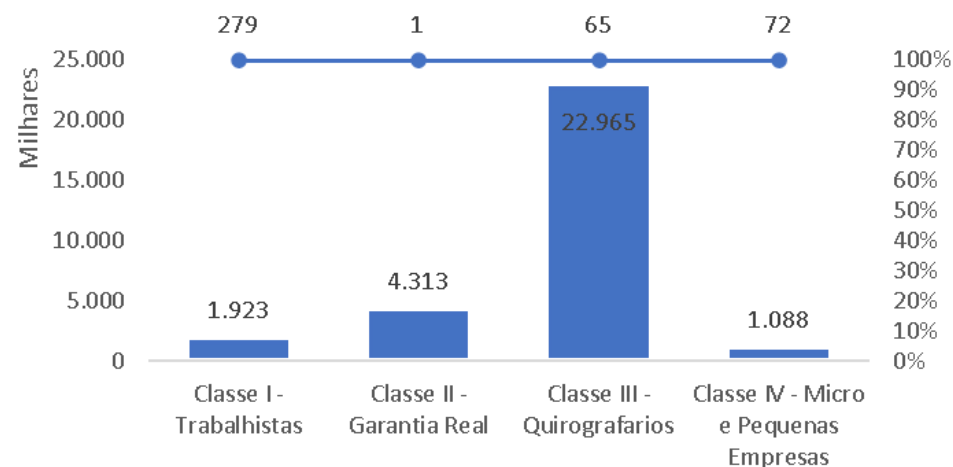
Resumo lista de credores - Paraná Textil (Qtd e Valores)



### Lista de Credores Art. 7º § 2º LRF

Recuperandas: Benderplast e Paraná Textil			
Classificação Recuperação Judicial	Qtd	BRL	
Classe I - Trabalhistas	279	BRL	1.923.410,44
Classe II - Garantia Real	1	BRL	4.313.294,60
Classe III - Quirografarios	65	BRL	22.964.814,93
Classe IV - Micro e Pequenas Empresas	72	BRL	1.088.467,08
<b>Total</b>	<b>417</b>		<b>30.289.987,05</b>

Resumo lista de credores -  
Benderplast (Qtd e Valores)



## 2 DEMONSTRAÇÕES FINANCEIRAS

### 2.1 Demonstrativo de Resultado - Benderplast

Em R\$ Milhares

DESCRIÇÃO														Variação Mês Anterior	
	nov/21	dez/21	jan/22	fev/22	mar/22	abr/22	mai/22	jun/22	jul/22	ago/22	set/22	out/22	nov/22	nov/22 - out/22	Var. %
<b>Receita Bruta</b>	<b>3.117</b>	<b>1.187</b>	<b>2.492</b>	<b>2.902</b>	<b>3.849</b>	<b>2.566</b>	<b>3.522</b>	<b>3.145</b>	<b>2.035</b>	<b>2.702</b>	<b>1.920</b>	<b>1.697</b>	<b>3.379</b>	<b>1.682</b>	<b>99,1%</b>
Prestação de Serviços	1.597	1.187	1.084	1.407	2.316	853	1.150	2.192	626	345	1.920	1.697	1.855	157	9,3%
Vendas no Mercado Interno	1.520	0	1.409	1.495	1.533	1.712	2.372	953	1.409	2.357	0	0	1.524	1.524	0,0%
<b>Deduções</b>	<b>628</b>	<b>232</b>	<b>502</b>	<b>584</b>	<b>765</b>	<b>517</b>	<b>699</b>	<b>625</b>	<b>400</b>	<b>544</b>	<b>387</b>	<b>349</b>	<b>671</b>	<b>322</b>	<b>92,3%</b>
Impostos	628	232	502	584	765	517	699	625	400	544	387	349	671	322	92,3%
Abatimentos e Devoluções	0	0	0	0	0	0	0	0	0	0	0	0	0	0	0,0%
<b>Receita Operacional Líquida</b>	<b>2.489</b>	<b>956</b>	<b>1.990</b>	<b>2.318</b>	<b>3.083</b>	<b>2.049</b>	<b>2.824</b>	<b>2.521</b>	<b>1.635</b>	<b>2.158</b>	<b>1.533</b>	<b>1.349</b>	<b>2.708</b>	<b>1.359</b>	<b>100,8%</b>
CPV	1.751	831	2.337	1.832	2.648	2.492	2.953	2.039	2.200	1.994	1.276	1.199	2.605	1.405	117,2%
% sobre ROL	70%	87%	117%	79%	86%	122%	105%	81%	135%	92%	83%	89%	96%		
<b>Resultado Bruto</b>	<b>739</b>	<b>124</b>	<b>(346)</b>	<b>486</b>	<b>435</b>	<b>(443)</b>	<b>(129)</b>	<b>482</b>	<b>(565)</b>	<b>164</b>	<b>257</b>	<b>149</b>	<b>103</b>	<b>(46)</b>	<b>-30,6%</b>
% sobre ROL	30%	13%	-17%	21%	14%	-22%	-5%	19%	-35%	8%	17%	11%	4%		
<b>Despesas Operacionais</b>	<b>687</b>	<b>293</b>	<b>220</b>	<b>166</b>	<b>160</b>	<b>127</b>	<b>240</b>	<b>156</b>	<b>215</b>	<b>269</b>	<b>326</b>	<b>203</b>	<b>324</b>	<b>121</b>	<b>59,5%</b>
Comerciais	18	0	15	0	7	12	15	9	18	40	0	0	12	12	14486,6%
Administrativas	791	399	308	291	252	239	338	263	253	290	395	258	384	126	48,7%
Financeiras	2	4	4	4	5	5	4	5	5	6	1	6	7	1	17,5%
Receita Financeira	(2)	(1)	(0)	(1)	(0)	(3)	(3)	(0)	(0)	(0)	(0)	(0)	(0)	(0)	100,0%
Receita/Despesas Diversas	(123)	(110)	(107)	(128)	(104)	(124)	(113)	(121)	(62)	(67)	(70)	(61)	(79)	(18)	29,6%
<b>Resultado Operacional</b>	<b>52</b>	<b>(168)</b>	<b>(567)</b>	<b>320</b>	<b>275</b>	<b>(571)</b>	<b>(369)</b>	<b>326</b>	<b>(780)</b>	<b>(106)</b>	<b>(69)</b>	<b>(54)</b>	<b>(221)</b>	<b>(167)</b>	<b>307,7%</b>
% sobre ROL	2%	-18%	-28%	14%	9%	-28%	-13%	13%	-48%	-5%	-4%	-4%	-8%		
Não Operacional	0	0	0	0	0	0	0	0	0	0	0	0	0	0	0,0%
<b>Resultado Antes Impostos</b>	<b>52</b>	<b>(168)</b>	<b>(567)</b>	<b>320</b>	<b>275</b>	<b>(571)</b>	<b>(369)</b>	<b>326</b>	<b>(780)</b>	<b>(106)</b>	<b>(69)</b>	<b>(54)</b>	<b>(221)</b>	<b>(167)</b>	<b>307,7%</b>
IRPJ	0	45	97	0	(94)	0	0	0	0	0	0	0	0	0	0,0%
CSLL	0	18	38	0	(36)	0	0	0	0	0	0	0	0	0	0,0%
<b>Resultado Líquido</b>	<b>52</b>	<b>(231)</b>	<b>(702)</b>	<b>320</b>	<b>405</b>	<b>(571)</b>	<b>(369)</b>	<b>326</b>	<b>(780)</b>	<b>(106)</b>	<b>(69)</b>	<b>(54)</b>	<b>(221)</b>	<b>(167)</b>	<b>307,7%</b>
% sobre ROL	2%	-24%	-35%	14%	13%	-28%	-13%	13%	-48%	-5%	-4%	-4%	-8%		

Analizando o Demonstrativo de Resultado da empresa Benderplast, destaca-se:

Durante o mês corrente a Receita Líquida da empresa foi de R\$ 2,7 milhão; comparado ao mês anterior apresenta aumento de 100,8%;

O total das despesas operacionais apresentou o valor de R\$ 324 mil no mês em análise;

Apresentou prejuízo líquido no mês em análise no montante de R\$ 221 mil.



## 2.2 Balanço Patrimonial – Ativo: Benderplast

Em R\$ Milhares	ATIVO													Variação Mês Anterior		
		nov/21	dez/21	jan/22	fev/22	mar/22	abr/22	mai/22	jun/22	jul/22	ago/22	set/22	out/22	nov/22	nov/22 - out/22	Var.%
<b>CIRCULANTE</b>		<b>10.162</b>	<b>11.630</b>	<b>10.969</b>	<b>11.461</b>	<b>13.713</b>	<b>14.606</b>	<b>14.533</b>	<b>13.942</b>	<b>15.929</b>	<b>18.854</b>	<b>15.911</b>	<b>19.261</b>	<b>18.344</b>	<b>(917)</b>	<b>-4,8%</b>
<b>Disponibilidades</b>		<b>99</b>	<b>141</b>	<b>112</b>	<b>101</b>	<b>73</b>	<b>56</b>	<b>68</b>	<b>31</b>	<b>11</b>	<b>44</b>	<b>35</b>	<b>21</b>	<b>19</b>	<b>(2)</b>	<b>-7,4%</b>
Caixa		14	54	61	18	44	21	47	13	2	25	12	4	2	(2)	-42,6%
Conta Movimento		85	87	51	82	29	35	21	18	9	19	23	17	17	(0)	-0,3%
Conta Aplicações		0	0	0	0	0	0	0	0	0	0	0	0	0	0	0,0%
<b>Créditos</b>		<b>8.878</b>	<b>8.346</b>	<b>7.747</b>	<b>7.651</b>	<b>9.501</b>	<b>9.780</b>	<b>9.751</b>	<b>8.329</b>	<b>10.204</b>	<b>11.893</b>	<b>6.933</b>	<b>8.202</b>	<b>6.789</b>	<b>(1.413)</b>	<b>-17,2%</b>
Duplicatas a Receber		6.671	5.915	5.345	5.254	7.043	7.293	7.339	5.871	7.715	9.446	4.964	6.090	4.858	(1.231)	-20,2%
Adiantamentos a Funcionários		0	0	0	0	0	0	0	0	0	0	0	0	0	0	0,0%
Adiantamentos a Fornecedores		2.206	2.431	2.401	2.397	2.458	2.487	2.412	2.457	2.488	2.447	1.969	2.112	1.930	(182)	-8,6%
<b>Impostos</b>		<b>1.186</b>	<b>1.340</b>	<b>1.403</b>	<b>1.327</b>	<b>1.284</b>	<b>1.420</b>	<b>1.374</b>	<b>1.433</b>	<b>1.436</b>	<b>1.510</b>	<b>1.735</b>	<b>1.995</b>	<b>1.948</b>	<b>(46)</b>	<b>-2,3%</b>
<b>Estoques</b>		<b>0</b>	<b>1.803</b>	<b>1.707</b>	<b>2.382</b>	<b>2.856</b>	<b>3.350</b>	<b>3.340</b>	<b>4.149</b>	<b>4.278</b>	<b>5.408</b>	<b>7.208</b>	<b>9.043</b>	<b>9.587</b>	<b>544</b>	<b>6,0%</b>
<b>NÃO CIRCULANTE</b>		<b>10.078</b>	<b>10.107</b>	<b>10.112</b>	<b>10.143</b>	<b>10.250</b>	<b>10.303</b>	<b>10.293</b>	<b>10.284</b>	<b>10.271</b>	<b>10.258</b>	<b>10.243</b>	<b>10.231</b>	<b>10.221</b>	<b>(10)</b>	<b>-0,1%</b>
<b>Realizável de Longo Prazo</b>		<b>5.256</b>	<b>5.310</b>	<b>5.338</b>	<b>5.347</b>	<b>5.477</b>	<b>5.505</b>	<b>5.514</b>	<b>5.522</b>	<b>5.527</b>	<b>5.530</b>	<b>5.532</b>	<b>5.538</b>	<b>5.545</b>	<b>8</b>	<b>0,1%</b>
Créditos com Coligadas		5.058	5.112	5.140	5.149	5.279	5.307	5.316	5.324	5.327	5.331	5.333	5.335	5.343	8	0,1%
Bloqueio Judicial		159	159	159	159	159	159	159	159	160	160	160	163	163	0	0,0%
Outros Créditos		39	39	39	39	39	39	39	39	39	39	39	39	39	0	0,0%
<b>Imobilizado</b>		<b>4.822</b>	<b>4.798</b>	<b>4.773</b>	<b>4.795</b>	<b>4.773</b>	<b>4.798</b>	<b>4.779</b>	<b>4.762</b>	<b>4.745</b>	<b>4.727</b>	<b>4.710</b>	<b>4.693</b>	<b>4.675</b>	<b>(18)</b>	<b>-0,4%</b>
Bens em Operação		12.580	12.580	12.580	12.625	12.625	12.671	12.671	12.673	12.673	12.673	12.674	12.674	12.674	0	0,0%
Depreciações Acumuladas		(7.759)	(7.783)	(7.807)	(7.830)	(7.852)	(7.874)	(7.892)	(7.910)	(7.928)	(7.946)	(7.963)	(7.981)	(7.998)	(18)	0,2%
Imobilizado em Andamento		0	0	0	0	0	0	0	0	0	0	0	0	0	0	0,0%
<b>Investimentos</b>		<b>0</b>	<b>0</b>	<b>0</b>	<b>0</b>	<b>0</b>	<b>0</b>	<b>0</b>	<b>0</b>	<b>0</b>	<b>0</b>	<b>0</b>	<b>0</b>	<b>0</b>	<b>0</b>	<b>0,0%</b>
<b>TOTAL ATIVO</b>		<b>20.240</b>	<b>21.737</b>	<b>21.080</b>	<b>21.604</b>	<b>23.963</b>	<b>24.909</b>	<b>24.827</b>	<b>24.226</b>	<b>26.201</b>	<b>29.112</b>	<b>26.154</b>	<b>29.492</b>	<b>28.564</b>	<b>(927)</b>	<b>-3,1%</b>

### Notas de esclarecimentos e análises

Analisando as variações patrimoniais ocorridas em novembro de 2022 no Balanço Patrimonial Ativo (Bens e Direitos), destaca-se:

O Ativo apresentou redução de 3,1% em comparado ao mês anterior;

O ativo circulante apresentou redução no saldo em R\$ 917 mil, comparado ao mês anterior;

O ativo não circulante não apresentou variação significativa comparado ao mês anterior.



## 2.3 Balanço Patrimonial – Passivo: Benderplast

Em R\$ Milhares														Variação Mês Anterior	
	nov/21	dez/21	jan/22	fev/22	mar/22	abr/22	mai/22	jun/22	jul/22	ago/22	set/22	out/22	nov/22	nov/22 - out/22	Var. %
<b>PASSIVO E PATRIMÔNIO LÍQUIDO</b>															
<b>PASSIVO CIRCULANTE</b>	<b>49.350</b>	<b>51.078</b>	<b>50.987</b>	<b>51.191</b>	<b>53.282</b>	<b>54.798</b>	<b>55.085</b>	<b>54.159</b>	<b>56.913</b>	<b>59.929</b>	<b>57.040</b>	<b>60.432</b>	<b>59.750</b>	<b>(682)</b>	<b>-1,1%</b>
Fornecedores Nacionais	15.473	17.493	17.344	17.562	18.164	20.300	20.855	20.561	21.857	24.413	22.000	24.326	24.513	188	0,8%
Empréstimos e Financiamentos	17.045	17.063	16.898	16.729	18.216	17.569	17.279	16.531	18.031	18.461	17.905	19.012	18.052	(959)	-5,0%
Empréstimos	15.823	15.663	15.498	15.329	14.996	14.851	14.587	14.343	14.288	14.146	13.904	13.846	13.670	(177)	-1,3%
Cheques a Compensar	581	581	581	581	581	581	581	581	581	581	581	581	581	0	0,0%
Adiantamentos de Clientes	641	819	819	819	2.639	2.137	2.111	1.607	3.163	3.735	3.420	4.585	3.802	(783)	-17,1%
Obrigações Trabalhistas	5.768	5.552	5.851	6.025	6.011	6.081	6.119	6.208	6.207	6.259	6.341	6.315	6.417	102	1,6%
Obrigações Trabalhistas	147	300	279	291	283	287	287	300	257	271	277	238	265	27	11,4%
Provisão de Férias e 13º	1.547	1.171	1.332	1.482	1.469	1.535	1.564	1.637	1.680	1.715	1.797	1.805	1.877	72	4,0%
Encargos Sociais	4.073	4.081	4.240	4.252	4.259	4.260	4.268	4.271	4.270	4.273	4.267	4.272	4.275	2	0,1%
Impostos e Contribuições	11.065	10.970	10.894	10.876	10.890	10.847	10.832	10.859	10.817	10.796	10.795	10.779	10.768	(12)	-0,1%
<b>PASSIVO NÃO CIRCULANTE</b>	<b>3.461</b>	<b>3.461</b>	<b>3.461</b>	<b>3.461</b>	<b>3.461</b>	<b>3.461</b>	<b>3.461</b>	<b>3.461</b>	<b>3.461</b>	<b>3.461</b>	<b>3.461</b>	<b>3.461</b>	<b>3.437</b>	<b>(25)</b>	<b>-0,7%</b>
Impostos e Contribuições	3.129	3.129	3.129	3.129	3.129	3.129	3.129	3.129	3.129	3.129	3.129	3.129	3.129	0	0,0%
Adiantamento a Coligadas	332	332	332	332	332	332	332	332	332	332	332	332	307	(25)	-7,5%
<b>PATRIMÔNIO LÍQUIDO</b>	<b>(32.571)</b>	<b>(32.802)</b>	<b>(33.369)</b>	<b>(33.049)</b>	<b>(32.780)</b>	<b>(33.350)</b>	<b>(33.720)</b>	<b>(33.394)</b>	<b>(34.173)</b>	<b>(34.279)</b>	<b>(34.348)</b>	<b>(34.402)</b>	<b>(34.623)</b>	<b>(221)</b>	<b>0,6%</b>
Capital Social	1.700	1.700	1.700	1.700	1.700	1.700	1.700	1.700	1.700	1.700	1.700	1.700	1.700	0	0,0%
Reservas de Capital	0	0	0	0	0	0	0	0	0	0	0	0	0	0	0,0%
Lucros Acumulados	(34.271)	(34.502)	(35.069)	(34.749)	(34.480)	(35.050)	(35.420)	(35.094)	(35.873)	(35.979)	(36.048)	(36.102)	(36.323)	(221)	0,6%
<b>TOTAL PASSIVO</b>	<b>20.240</b>	<b>21.737</b>	<b>21.080</b>	<b>21.604</b>	<b>23.963</b>	<b>24.909</b>	<b>24.827</b>	<b>24.226</b>	<b>26.201</b>	<b>29.112</b>	<b>26.154</b>	<b>29.492</b>	<b>28.564</b>	<b>(927)</b>	<b>-3,1%</b>

### Notas de esclarecimentos e análises

No mês em análise, referente ao Balanço Patrimonial Passivo (compromissos e obrigações), destaca-se:

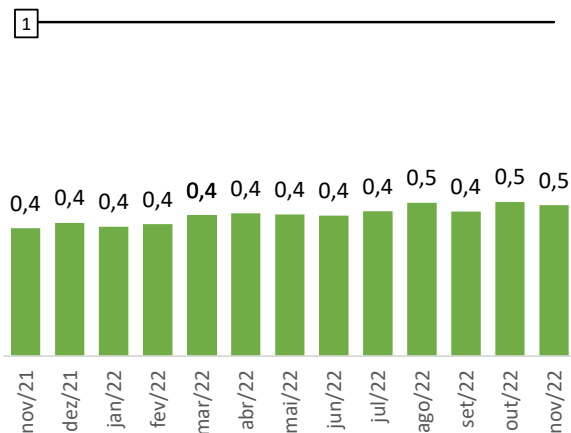
Passivo Circulante redução em R\$ 682 mil, comparado ao mês anterior.

Nas contas do “Passivo Não Circulante” redução em R\$ 25 mil, comparado ao mês anterior.

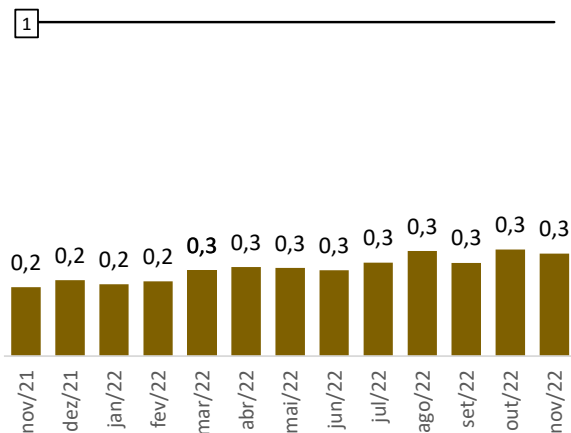
A variação no patrimônio líquido ocorre pelo resultado líquido do período apresentado no DRE.

## 2.4 BP (Indicadores de Liquidez)

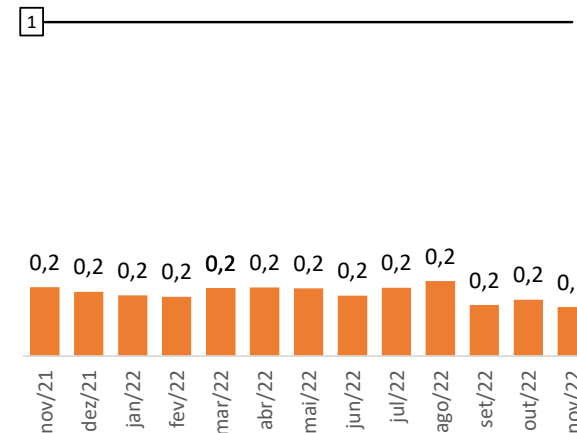
Índice de Liquidez - Geral



Índice de Liquidez - Corrente



Índice de Liquidez - Seca



### Notas de esclarecimentos e análises

Via de regra, todo índice de liquidez abaixo de 1 (um), significa possível dificuldade financeira em caso de necessidade de liquidação das dívidas no curto prazo.

O índice de “Liquidez Geral”,  $((AC+ANC) / (PC + PNC))$  mede a capacidade de pagamento total das dívidas;

A “Liquidez Corrente” mede a capacidade de pagamento com recursos de curto prazo;

O indicador de “Liquidez Seca” diferente do cálculo da “liquidez corrente” pela subtração do saldo da conta estoques;



## 2.5 Demonstrativo de Resultado – Paraná Têxtil

Em R\$ Milhares	DESCRİÇÃO	nov/21	dez/21	jan/22	fev/22	mar/22	abr/22	mai/22	jun/22	jul/22	ago/22	set/22	out/22	nov/22	Variação Mês Anterior		
															nov/22 - out/22	Var. %	
<b>Receita Bruta</b>		<b>0</b>	<b>0</b>	<b>0</b>	<b>0</b>	<b>172</b>	<b>0</b>	<b>0</b>	<b>0</b>	<b>0</b>	<b>0</b>	<b>0</b>	<b>0</b>	<b>0</b>	<b>0</b>	<b>0</b>	<b>0,0%</b>
Prestação de Serviços		0	0	0	0	0	0	0	0	0	0	0	0	0	0	0	0,0%
Vendas no Mercado Interno		0	0	0	0	172	0	0	0	0	0	0	0	0	0	0	0,0%
<b>Deduções</b>		<b>0</b>	<b>0</b>	<b>0</b>	<b>0</b>	<b>48</b>	<b>0</b>	<b>0</b>	<b>0</b>	<b>0</b>	<b>0</b>	<b>0</b>	<b>0</b>	<b>0</b>	<b>0</b>	<b>0</b>	<b>0,0%</b>
Impostos		0	0	0	0	0	0	0	0	0	0	0	0	0	0	0	0,0%
Abatimentos e Devoluções		0	0	0	0	48	0	0	0	0	0	0	0	0	0	0	0,0%
<b>Receita Líquida</b>		<b>0</b>	<b>0</b>	<b>0</b>	<b>0</b>	<b>123</b>	<b>0</b>	<b>0</b>	<b>0</b>	<b>0</b>	<b>0</b>	<b>0</b>	<b>0</b>	<b>0</b>	<b>0</b>	<b>0</b>	<b>0,0%</b>
CPV		0	0	0	0	93	0	0	0	0	0	0	0	0	0	0	0,0%
% sobre ROL		0%	0%	0%	0%	76%	0%	0%	0%	0%	0%	0%	0%	0%	0%	0%	0%
<b>Resultado Bruto</b>		<b>0</b>	<b>0</b>	<b>0</b>	<b>0</b>	<b>30</b>	<b>0</b>	<b>0</b>	<b>0</b>	<b>0</b>	<b>0</b>	<b>0</b>	<b>0</b>	<b>0</b>	<b>0</b>	<b>0</b>	<b>0,0%</b>
% sobre ROL		0%	0%	0%	0%	24%	0%	0%	0%	0%	0%	0%	0%	0%	0%	0%	0%
<b>Despesas Operacionais</b>		<b>15</b>	<b>46</b>	<b>4</b>	<b>1</b>	<b>1</b>	<b>23</b>	<b>1</b>	<b>1</b>	<b>2</b>	<b>1</b>	<b>1</b>	<b>1</b>	<b>5</b>	<b>4</b>	<b>313,9%</b>	
Comerciais		0	0	0	0	0	0	0	0	0	0	0	0	0	0	0	0,0%
Administrativas		14	46	3	0	1	23	1	0	2	1	1	0	1	0	46,9%	
Financeiras		1	1	1	0	1	1	1	1	1	1	0	1	4	3	515,2%	
Receita Financeira		0	0	0	0	0	0	0	0	0	0	0	0	0	0	0,0%	
Receita/Despesas Diversas		0	0	0	0	0	0	0	0	0	0	0	0	0	0	0,0%	
<b>Resultado Operacional</b>		<b>(15)</b>	<b>(46)</b>	<b>(4)</b>	<b>(1)</b>	<b>29</b>	<b>(23)</b>	<b>(1)</b>	<b>(1)</b>	<b>(2)</b>	<b>(1)</b>	<b>(1)</b>	<b>(1)</b>	<b>(5)</b>	<b>(4)</b>	<b>313,9%</b>	
% sobre ROL		0%	0%	0%	0%	23%	0%	0%	0%	0%	0%	0%	0%	0%	0%	0%	
Não Operacional		0	0	0	0	0	0	0	0	0	0	0	0	0	0	0	0,0%
<b>Resultado Antes Impostos</b>		<b>(15)</b>	<b>(46)</b>	<b>(4)</b>	<b>(1)</b>	<b>29</b>	<b>(23)</b>	<b>(1)</b>	<b>(1)</b>	<b>(2)</b>	<b>(1)</b>	<b>(1)</b>	<b>(1)</b>	<b>(5)</b>	<b>(4)</b>	<b>313,9%</b>	
IRPJ		0	0	0	0	3	0	0	0	0	0	0	0	0	0	0	0,0%
CSLL		0	0	0	0	2	0	0	0	0	0	0	0	0	0	0	0,0%
<b>Resultado Líquido</b>		<b>(15)</b>	<b>(46)</b>	<b>(4)</b>	<b>(1)</b>	<b>24</b>	<b>(23)</b>	<b>(1)</b>	<b>(1)</b>	<b>(2)</b>	<b>(1)</b>	<b>(1)</b>	<b>(1)</b>	<b>(5)</b>	<b>(4)</b>	<b>313,9%</b>	
% sobre ROL		0%	0%	0%	0%	20%	0%	0%	0%	0%	0%	0%	0%	0%	0%	0%	

### Notas de esclarecimentos e análises

O demonstrativo de resultado da empresa Paraná Têxtil, destaca-se:

Durante o mês corrente a Recuperanda não apresentou faturamento;

O total das despesas operacionais apresentou o valor de R\$ 5 mil no mês em análise;

O Resultado Líquido do mês analisado foi negativo em R\$ 5 mil.



## 2.6 Balanço Patrimonial – Ativo: Paraná Têxtil

Em R\$ Milhares	ATIVO	nov/21	dez/21	jan/22	fev/22	mar/22	abr/22	mai/22	jun/22	jul/22	ago/22	set/22	out/22	nov/22	Variação Mês Anterior	
															nov/22 - out/22	Var. %
<b>ATIVO CIRCULANTE</b>		<b>1.687</b>	<b>1.688</b>	<b>1.688</b>	<b>1.688</b>	<b>1.549</b>	<b>1.549</b>	<b>1.549</b>	<b>1.549</b>	<b>1.549</b>	<b>1.549</b>	<b>1.548</b>	<b>1.548</b>	<b>1.548</b>	<b>0</b>	<b>0,0%</b>
<b>Disponibilidades</b>		<b>1</b>	<b>1</b>	<b>1</b>	<b>1</b>	<b>1</b>	<b>1</b>	<b>1</b>	<b>1</b>	<b>1</b>	<b>1</b>	<b>1</b>	<b>1</b>	<b>1</b>	<b>0</b>	<b>0,0%</b>
Caixa		0	0	0	0	0	0	0	0	0	0	0	0	0	0	0,0%
Conta Movimento		1	1	1	1	1	1	1	1	1	1	1	1	1	0	0,0%
Conta Aplicações		0	0	0	0	0	0	0	0	0	0	0	0	0	0	0,0%
<b>Créditos</b>		<b>1.533</b>	<b>1.534</b>	<b>1.534</b>	<b>1.534</b>	<b>1.534</b>	<b>1.534</b>	<b>1.534</b>	<b>1.534</b>	<b>1.534</b>	<b>1.534</b>	<b>1.534</b>	<b>1.534</b>	<b>1.534</b>	<b>0</b>	<b>0,0%</b>
Duplicatas a Receber		982	982	982	982	982	982	982	982	982	982	981	981	981	0	0,0%
Adiantamentos a Funcionários		0	0	0	0	0	0	0	0	0	0	0	0	0	0	0,0%
Adiantamentos a Fornecedores		552	552	552	552	553	553	553	553	553	553	553	553	553	0	0,0%
<b>Impostos</b>		<b>59</b>	<b>59</b>	<b>59</b>	<b>59</b>	<b>13</b>	<b>13</b>	<b>13</b>	<b>13</b>	<b>13</b>	<b>13</b>	<b>13</b>	<b>13</b>	<b>13</b>	<b>0</b>	<b>0,0%</b>
<b>Estoques</b>		<b>93</b>	<b>93</b>	<b>93</b>	<b>93</b>	<b>0</b>	<b>0</b>	<b>0</b>	<b>0</b>	<b>0</b>	<b>0</b>	<b>0</b>	<b>0</b>	<b>0</b>	<b>0</b>	<b>0,0%</b>
<b>ATIVO NÃO CIRCULANTE</b>		<b>1.247</b>	<b>1.247</b>	<b>1.247</b>	<b>1.247</b>	<b>1.247</b>	<b>1.247</b>	<b>1.247</b>	<b>1.247</b>	<b>1.247</b>	<b>1.247</b>	<b>1.247</b>	<b>1.247</b>	<b>1.247</b>	<b>0</b>	<b>0,0%</b>
<b>Realizável de Longo Prazo</b>		<b>1</b>	<b>1</b>	<b>1</b>	<b>1</b>	<b>1</b>	<b>1</b>	<b>1</b>	<b>1</b>	<b>1</b>	<b>1</b>	<b>1</b>	<b>1</b>	<b>1</b>	<b>0</b>	<b>0,0%</b>
Créditos com Coligadas		0	0	0	0	0	0	0	0	0	0	0	0	0	0	0,0%
Bloqueio Judicial		1	1	1	1	1	1	1	1	1	1	1	1	1	0	0,0%
Outros Créditos		0	0	0	0	0	0	0	0	0	0	0	0	0	0	0,0%
<b>Imobilizado</b>		<b>1.244</b>	<b>1.244</b>	<b>1.244</b>	<b>1.244</b>	<b>1.244</b>	<b>1.244</b>	<b>1.244</b>	<b>1.244</b>	<b>1.244</b>	<b>1.244</b>	<b>1.244</b>	<b>1.244</b>	<b>1.244</b>	<b>0</b>	<b>0,0%</b>
Bens em Operação		1.244	1.244	1.244	1.244	1.244	1.244	1.244	1.244	1.244	1.244	1.244	1.244	1.244	0	0,0%
Depreciações Acumuladas		0	0	0	0	0	0	0	0	0	0	0	0	0	0	0,0%
Imobilizado em Andamento		0	0	0	0	0	0	0	0	0	0	0	0	0	0	0,0%
<b>Investimentos</b>		<b>2</b>	<b>2</b>	<b>2</b>	<b>2</b>	<b>2</b>	<b>2</b>	<b>2</b>	<b>2</b>	<b>2</b>	<b>2</b>	<b>2</b>	<b>2</b>	<b>2</b>	<b>0</b>	<b>0,0%</b>
<b>TOTAL ATIVO</b>		<b>2.934</b>	<b>2.935</b>	<b>2.935</b>	<b>2.935</b>	<b>2.796</b>	<b>2.796</b>	<b>2.796</b>	<b>2.796</b>	<b>2.796</b>	<b>2.796</b>	<b>2.795</b>	<b>2.795</b>	<b>2.795</b>	<b>0</b>	<b>0,0%</b>

### Notas de esclarecimentos e análises

Analisando as contas do Balanço Patrimonial Ativo (Bens e Direitos), destaca-se:

As contas do Ativo Circulante não apresentaram variações, comparado ao mês anterior.

As contas do Ativo não Circulante não apresentaram variações, comparado ao mês anterior.



## 2.7 Balanço Patrimonial - Passivo: Paraná Têxtil

Em R\$ Milhares														Variação Mês Anterior	
	PASSIVO E PATRIMÔNIO LÍQUIDO	nov/21	dez/21	jan/22	fev/22	mar/22	abr/22	mai/22	jun/22	jul/22	ago/22	set/22	out/22	nov/22	nov/22 - out/22
<b>PASSIVO CIRCULANTE</b>	<b>3.677</b>	<b>3.670</b>	<b>3.646</b>	<b>3.637</b>	<b>3.344</b>	<b>3.339</b>	<b>3.331</b>	<b>3.325</b>	<b>3.323</b>	<b>3.321</b>	<b>3.319</b>	<b>3.318</b>	<b>3.315</b>	<b>(3)</b>	<b>-0,1%</b>
<b>Fornecedores Nacionais</b>	<b>1.135</b>	<b>1.133</b>	<b>1.132</b>	<b>1.131</b>	<b>843</b>	<b>841</b>	<b>840</b>	<b>839</b>	<b>839</b>	<b>838</b>	<b>837</b>	<b>837</b>	<b>837</b>	<b>0</b>	<b>0,0%</b>
<b>Empréstimos e Financiamentos</b>	<b>769</b>	<b>769</b>	<b>769</b>	<b>769</b>	<b>769</b>	<b>769</b>	<b>769</b>	<b>769</b>	<b>769</b>	<b>769</b>	<b>769</b>	<b>769</b>	<b>769</b>	<b>0</b>	<b>0,0%</b>
Empréstimos	418	418	418	418	418	418	418	418	418	418	418	418	418	0	0,0%
Cheques a Compensar	351	351	351	351	351	351	351	351	351	351	351	351	351	0	0,0%
<b>Adiantamentos de Clientes</b>	<b>29</b>	<b>29</b>	<b>29</b>	<b>29</b>	<b>29</b>	<b>29</b>	<b>29</b>	<b>29</b>	<b>29</b>	<b>29</b>	<b>29</b>	<b>29</b>	<b>29</b>	<b>0</b>	<b>0,0%</b>
<b>Obrigações Trabalhistas</b>	<b>1.288</b>	<b>1.245</b>	<b>1.223</b>	<b>1.217</b>	<b>1.206</b>	<b>1.206</b>	<b>1.201</b>	<b>1.196</b>	<b>1.196</b>	<b>1.196</b>	<b>1.196</b>	<b>1.196</b>	<b>1.196</b>	<b>0</b>	<b>0,0%</b>
Obrigações Trabalhistas	136	132	117	111	100	100	95	91	91	91	91	91	91	0	0,0%
Provisão de Férias e 13º	0	0	0	0	0	0	0	0	0	0	0	0	0	0	0,0%
Encargos Sociais	1.152	1.113	1.106	1.106	1.106	1.106	1.106	1.106	1.106	1.106	1.106	1.106	1.106	0	0,0%
<b>Impostos e Contribuições</b>	<b>456</b>	<b>494</b>	<b>493</b>	<b>492</b>	<b>498</b>	<b>494</b>	<b>493</b>	<b>491</b>	<b>490</b>	<b>489</b>	<b>488</b>	<b>487</b>	<b>484</b>	<b>(3)</b>	<b>-0,6%</b>
<b>PASSIVO NÃO CIRCULANTE</b>	<b>4.752</b>	<b>4.806</b>	<b>4.834</b>	<b>4.844</b>	<b>4.973</b>	<b>5.001</b>	<b>5.010</b>	<b>5.018</b>	<b>5.022</b>	<b>5.025</b>	<b>5.027</b>	<b>5.030</b>	<b>5.037</b>	<b>8</b>	<b>0,2%</b>
<b>Impostos e Contribuições</b>	<b>0</b>	<b>0</b>	<b>0</b>	<b>0</b>	<b>0</b>	<b>0</b>	<b>0</b>	<b>0</b>	<b>0</b>	<b>0</b>	<b>0</b>	<b>0</b>	<b>0</b>	<b>0</b>	<b>0,0%</b>
<b>Adiantamento a Coligadas</b>	<b>4.752</b>	<b>4.806</b>	<b>4.834</b>	<b>4.844</b>	<b>4.973</b>	<b>5.001</b>	<b>5.010</b>	<b>5.018</b>	<b>5.022</b>	<b>5.025</b>	<b>5.027</b>	<b>5.030</b>	<b>5.037</b>	<b>8</b>	<b>0,2%</b>
<b>Patrimônio Líquido</b>	<b>(5.495)</b>	<b>(5.541)</b>	<b>(5.545)</b>	<b>(5.546)</b>	<b>(5.522)</b>	<b>(5.545)</b>	<b>(5.546)</b>	<b>(5.547)</b>	<b>(5.549)</b>	<b>(5.551)</b>	<b>(5.551)</b>	<b>(5.552)</b>	<b>(5.557)</b>	<b>(5)</b>	<b>0,1%</b>
Capital Social	1.445	1.445	1.445	1.445	1.445	1.445	1.445	1.445	1.445	1.445	1.445	1.445	1.445	0	0,0%
Reservas de Capital	4.089	4.089	4.089	4.089	4.089	4.089	4.089	4.089	4.089	4.089	4.089	4.089	4.089	0	0,0%
Lucros Acumulados	(11.029)	(11.075)	(11.079)	(11.080)	(11.056)	(11.079)	(11.080)	(11.081)	(11.083)	(11.084)	(11.085)	(11.086)	(11.091)	(5)	0,0%
<b>TOTAL PASSIVO</b>	<b>2.934</b>	<b>2.935</b>	<b>2.935</b>	<b>2.935</b>	<b>2.796</b>	<b>2.796</b>	<b>2.796</b>	<b>2.796</b>	<b>2.796</b>	<b>2.796</b>	<b>2.795</b>	<b>2.795</b>	<b>2.795</b>	<b>0</b>	<b>0,0%</b>

### Notas de esclarecimentos e análises

Analisando as contas do Balanço Patrimonial Passivo (Obrigações e Compromissos), destaca-se:

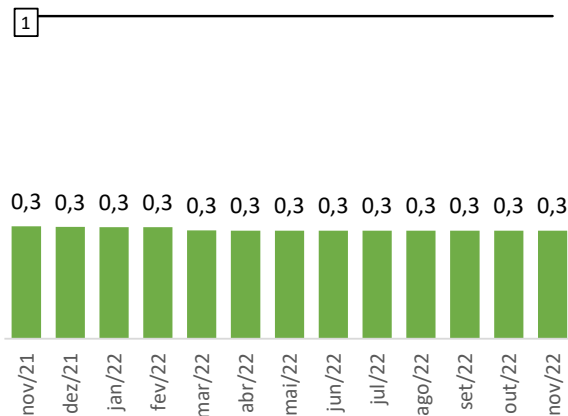
O saldo do Passivo Circulante apresentou redução em -R\$ 3 mil, comparado ao mês anterior.

O Passivo Não Circulante apresentou aumento no saldo em R\$ 8 mil, comparado ao mês anterior.

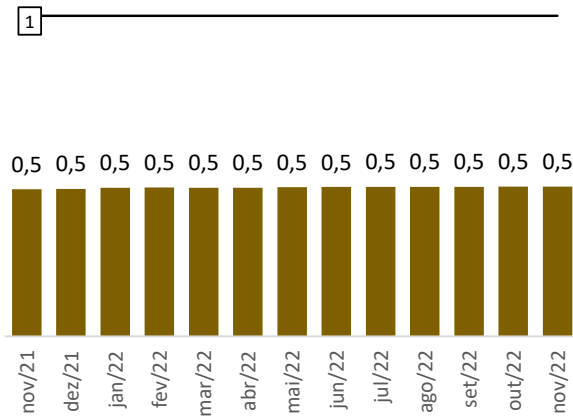
A variação no patrimônio líquido ocorre pelo resultado líquido do período apresentado no DRE.

## 2.8 BP (Indicadores de Liquidez)

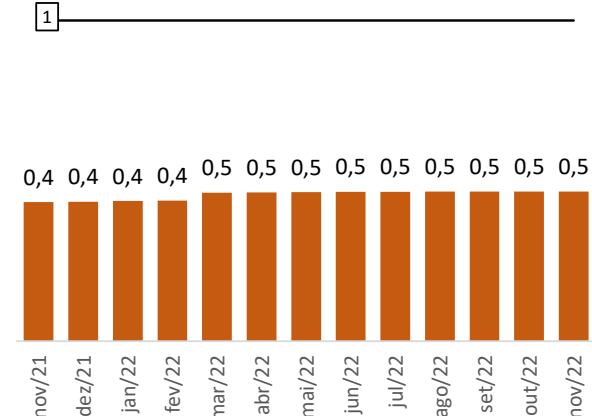
Índice de Liquidez - Geral



Índice de Liquidez - Corrente



Índice de Liquidez - Seca



### Notas de esclarecimentos e análises

Todo índice de liquidez abaixo de 01 (um), significa possível dificuldade financeira em caso de necessidade de liquidação das dívidas no curto prazo.

O índice de “Liquidez Geral”,  $((AC+ANC) / (PC + PNC))$  mede a capacidade de pagamento total das dívidas.

A “Liquidez Corrente”, que mede a capacidade de pagamento com recursos de curto prazo;

O indicador de “Liquidez Seca” que diferencia do cálculo da “liquidez corrente” apenas pela subtração do saldo de estoques.





**CREDIBILITÄ**  
— ADMINISTRAÇÕES JUDICIAIS —

**Escritório Curitiba | PR**

Avenida Iguaçu, 2820 | Sala 1001  
80.240-031  
(41) 3156.3123

**Escritório São Paulo | SP**

Av. Engenheiro Luiz Carlos Berini, 105 Sala 506  
04.571-010  
(11) 3171.3669

**Escritório Blumenau | SC**

Rua. Dr. Amadeu da Luz, 100 | Sala 101  
89.010-160  
(47) 3042-1259

[credibilita.adv.br](http://credibilita.adv.br)

[contato@credibilita.adv.br](mailto:contato@credibilita.adv.br)



Documento assinado digitalmente, conforme MP nº 2.200-2/2001, Lei nº 11.419/2006, resolução do Projudi, do TJPR/OE  
Validação deste em <https://projudi.tjpr.jus.br/projudi/> - Identificador: PJXPB GQ9GB 33YE9 5R6EY