

Competência:
agosto de 2024



Relatório Mensal de Atividade

Recuperação Judicial da(s) Empresa(s):

SÃO DIMAS TRANSPORTES LTDA.

CONSIDERAÇÕES INICIAIS

Excelentíssimo Senhor Doutor Juiz de Direito 1ª Vara Empresarial da Comarca de Belo Horizonte – Estado de Minas Gerais

Processo n.º 5057734-40.2022.8.13.0024

A Credibilità Administração Judicial e Serviços Ltda, nomeada Administradora Judicial nos citados autos, vem, respeitosamente, à presença de Vossa Excelência, apresentar o “**RMA - Relatório Mensal de Atividades**”, que foi elaborado com os dados quantitativos e qualitativos repassadas pela Recuperanda, a qual responde pela veracidade e exatidão das informações encaminhadas, referentes às análises do mês de **agosto de 2024**.

Informa-se que as Demonstrações Financeiras da Recuperanda não são auditadas por profissionais independentes, em consonância com o art. 3º da Lei nº 11.638/2007.

Com relação às informações contidas neste documento, a Administradora Judicial fica à disposição para prestar esclarecimentos adicionais.

Atenciosamente,

Credibilità Administração Judicial e Serviços Ltda.

GLOSSÁRIO

AC - Ativo Circulante

ACF - Ativo Circulante Financeiro

ACO - Ativo Circulante Operacional

A.H. – Análise Horizontal

AJ - Administrador Judicial

ANC - Ativo Não Circulante

A.V. – Análise Vertical

BP - Balanço Patrimonial

DRE - Demonstrativo de Resultado do Exercício

EBITDA - Earnings Before Interest, Taxes, Depreciation and Amortization Ou Lucro

Antes dos Juros, Impostos, Depreciação e Amortização.

IFs - Instituições Financeiras

LL - Lucro Líquido

LO - Lucro Operacional

PC - Passivo Circulante

PCF - Passivo Circulante Financeiro

PCO - Passivo Circulante Operacional

PL - Patrimônio Líquido

PNC - Passivo Não Circulante

RJ - Recuperação Judicial

RL - Receita Líquida

ROL - Receita Operacional Líquida ou Receita Líquidas de Vendas

ÍNDICE

1 MACRO ANDAMENTO PROCESSUAL.....	5
2 PASSIVO SUJEITO A RECUPERAÇÃO JUDICIAL.....	6
3 O PRESENTE RMA SE REFERE À RECUPERANDA:	7
4 BREVE DESCRIÇÃO DA(S) RECUPERANDA(S):	8
4.1 INFORMAÇÕES INICIAIS.....	8
4.1.1 ATIVIDADE EMPRESARIAL	8
4.1.2 ESTRUTURA SOCIETÁRIA	8
4.1.3 ESTABELECIMENTOS	8
5 INFORMAÇÕES MENS AIS.....	9
5.1 ATIVIDADE EMPRESARIAL.....	9
5.2 ESTRUTURA SOCIETÁRIA	9
5.3 ESTABELECIMENTOS.....	9
6 QUADRO DE FUNCIONÁRIOS	10
6.1 FUNCIONÁRIOS: CLT.....	10
7 ANÁLISE DE DADOS CONTÁBEIS E INFORMAÇÕES FINANCEIRAS.....	11
7.1 DEMONSTRAÇÃO DO RESULTADO DO EXERCÍCIO – DRE	11
7.2 ATIVO	13
7.3 PASSIVO	14
7.4 PASSIVO EXTRACONCURSAL ATÉ A RECUPERAÇÃO JUDICIAL	15
7.4.1 FISCAL.....	15

7.4.2 PASSIVO EXTRACONCURSAL APÓS A RECUPERAÇÃO JUDICIAL	15
7.4.2.1 Tributário.....	15
7.4.2.2 Trabalhista.....	15
7.5 ANÁLISES E ÍNDICES	16
7.5.1 ATIVO	16
7.5.2 PASSIVO	16
7.5.3 ÍNDICES DE LIQUIDEZ	17
8 CUMPRIMENTO DO PLANO DE RECUPERAÇÃO JUDICIAL.....	18

1 Macro Andamento Processual

EVOLUÇÃO PROCESSUAL

Processo Nº 5057734-40.2022.8.13.0024

Recuperanda: SAO DIMAS TRANSPORTES LTDA


ID	Data	Evento	Lei 11.101/05
9193703012	30/03/2022	Ajuizamento do pedido de Recuperação Judicial	
9278143053	04/04/2022	Decisão deferindo a tutela de urgência e nomeando a Credibilità como Administradora Judicial	
9433605594	12/04/2022	Termo de Compromisso Assinado	
9437351269	18/04/2022	Constatação Prévia	Artigo 51-A, da LREF
9444532023	27/04/2022	Deferido o Processamento da RJ	Artigo 52, da LREF
9456830780	11/05/2022	Termo de Compromisso Assinado	Artigo 33, da LREF
9549318170	12/07/2022	Apresentação da Lista de Credores do AJ	Artigo 7º, § 2.º, da LREF
9613209019	23/09/2022	Publicação da Lista de Credores	Artigo 7º, § 2.º, da LREF
9635469768	20/10/2022	Prorrogação Stay Period	Artigo 6º, § 4º, da LREF
9751263602	10/03/2023	Ata da Assembleia Geral de Credores em 1ª convocação	
9758204993	17/03/2023	Ata da Assembleia Geral de Credores em 2ª convocação	
9760199358	22/03/2023	Aprovação do Plano de Recuperação Judicial	
9777817035	12/04/2023	Homologação do PRJ e concessão da RJ	Art. 58, da LREF
10238229235	03/06/2024	Reconhecimento de essencialidade de bem	

2 Passivo sujeito a recuperação Judicial

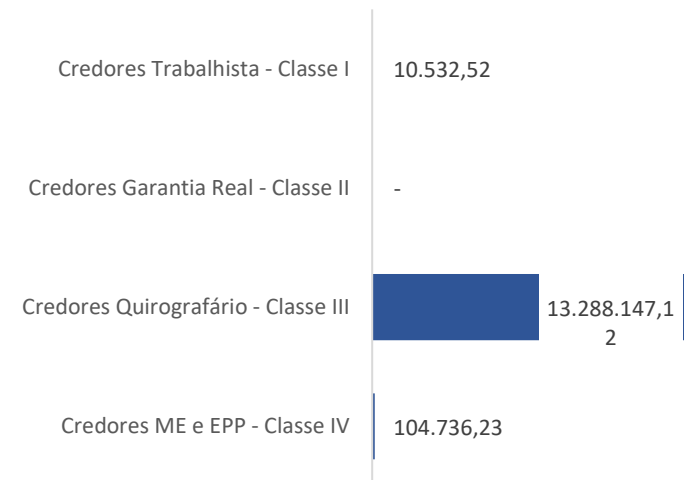
A Administradora Judicial apresentou a Lista de Credores referente ao art. 7º, §2º, da Lei 11.101/05, relacionando 94 credores, na importância de R\$ 13.403.415,87 (treze milhões quatrocentos e três mil quatrocentos e quinze reais e oitenta e sete centavos).

Classes	Credores	Valor da Lista
Credores Trabalhista - Classe I	3	10.532,52
Credores Garantia Real - Classe II	0	-
Credores Quirografário - Classe III	52	13.288.147,12
Credores ME e EPP - Classe IV	39	104.736,23
Total Geral	94	13.403.415,87

Credores por Número / Classe



Credores por Valor / Classe



3 O presente RMA se refere à Recuperanda:

São Dimas Transportes Ltda.



A São Dimas Transportes Ltda. (São Dimas) atua há duas décadas no segmento de serviço de transporte coletivo urbano de passageiros em Belo Horizonte, sendo herdeira de uma longa tradição de quase um século no setor por parte de seus controladores. Desde o início de suas operações, a empresa tem como missão proporcionar aos usuários um transporte de qualidade, através da qualificação constante de seus funcionários, da utilização de tecnologia, visando conforto, segurança e o bem-estar da população. Hoje, a partir de sua garagem localizada à Rua Professor José Vieira de Mendonça, 555, Bloco B, Bairro Engenho Nogueira, Belo Horizonte, a São Dimas opera cerca de 70 veículos em diferentes rotas da cidade através do Contrato de Concessão Consórcio Pampulha, celebrado entre diferentes empresas concessionárias e a Prefeitura de Belo Horizonte (Poder Concedente). A São Dimas iniciou sua operação no ano de 2002 com apenas 19 veículos e chegou a operar 91 deles no período anterior à Pandemia de COVID-19. Em seu pico operacional, a empresa chegou a contar com mais de 500 colaboradores diretos, sendo fonte de sustento para mais de 2.000 pessoas.

(informe da Recuperanda)

4 Breve descrição da(s) Recuperanda(s):

4.1 Informações Iniciais

4.1.1 Atividade Empresarial

Atua no setor de transportes urbanos, no município de Belo Horizonte/MG. Desde o início de suas operações, a empresa vem desempenhando papel na prestação de serviços no município, através da aplicação de sistemas de controle qualidade, modernização de sua frota e emprego de tecnologia, visando conforto, segurança e o bem-estar dos usuários do serviço.

4.1.2 Estrutura Societária

Nome	Qualificação	Nome Representante Legal	Qualificação Representante Legal
Raphael Ferreira Silva	49-Sócio-Administrador	-	-
Regina Lucia Ferreira Silva	49-Sócio-Administrador	-	-

4.1.3 Estabelecimentos

CNPJ	Razão Social	Endereço
04.900.868/0001-07	São Dimas Transportes Ltda	Rua Professor Jose Vieira de Mendonça, 555, Bl B, Engenho Nogueira. Belo Horizonte/MG.

5 Informações Mensais

5.1 Atividade Empresarial

Não houve alteração na atividade empresarial.

5.2 Estrutura Societária

Não houve alteração na estrutura societária.

5.3 Estabelecimentos

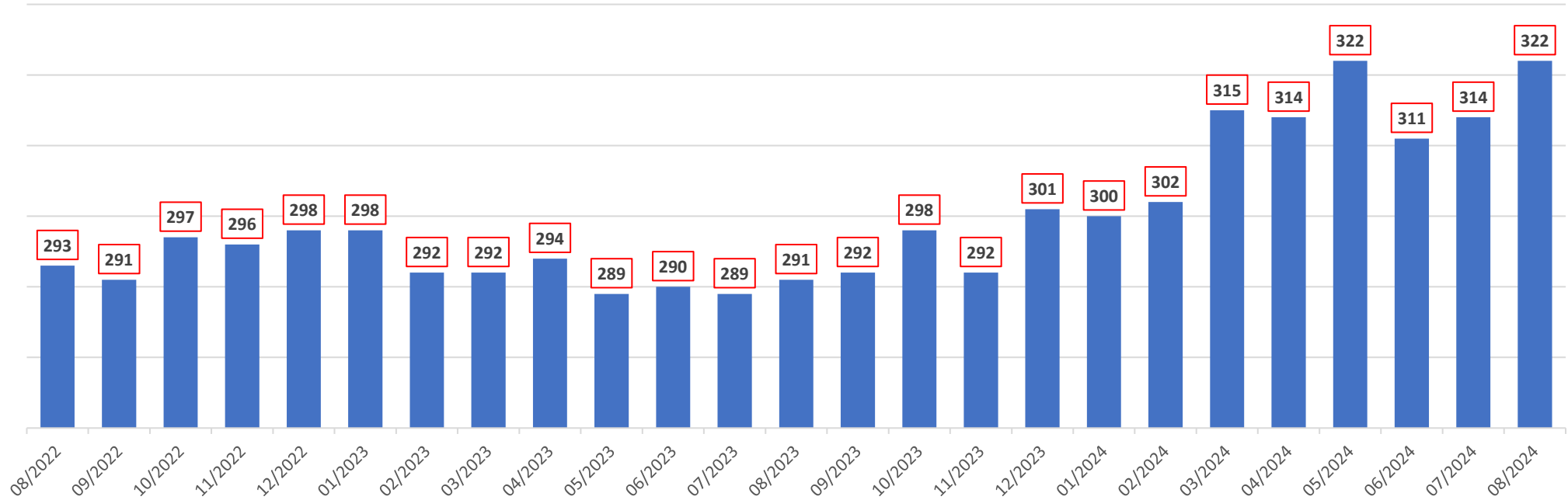
Não houve abertura ou fechamento de estabelecimentos.

6 Quadro de Funcionários

6.1 Funcionários: CLT

No mês de agosto de 2024, a Recuperanda apresentou **322** colaboradores ativos na folha de pagamento.

Quadro de Colaboradores



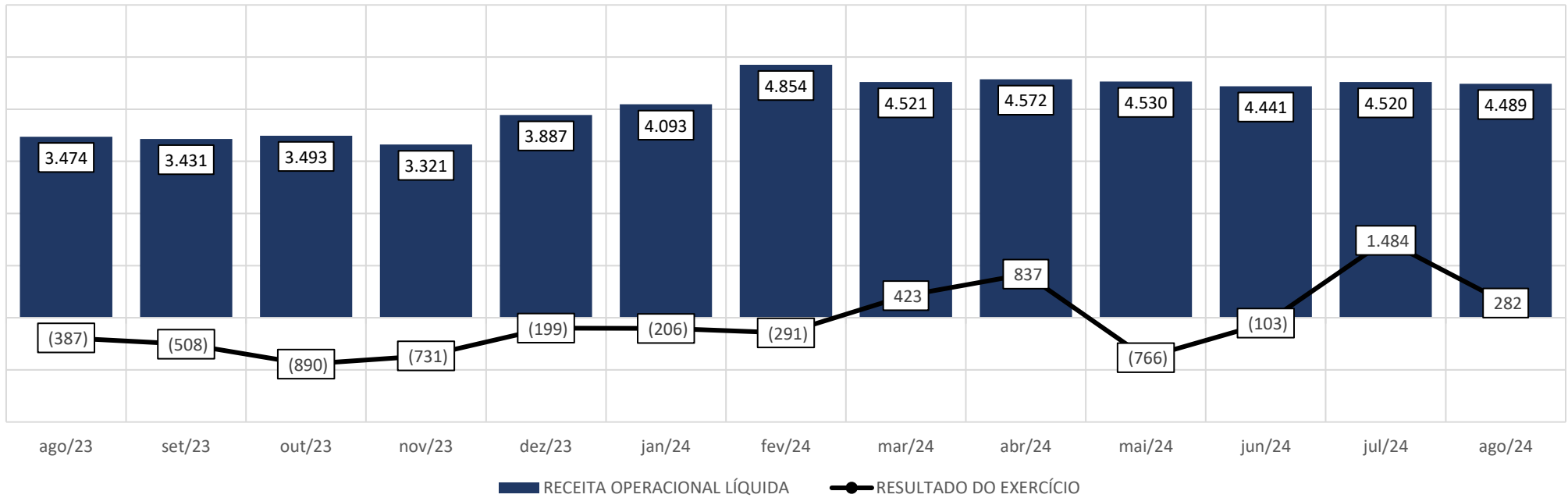
7 Análise de dados contábeis e informações financeiras

7.1 Demonstração do Resultado do Exercício – DRE

Em agosto de 2024 a Recuperanda apresentou Receita Bruta de Vendas em R\$ 4,7 milhões, e redução de 0,7% na Receita Operacional Líquida em relação ao mês anterior. O Resultado Líquido do Exercício apresentou lucro de R\$ 282 mil.

Em milhares de R\$														Variação Mês Anterior	
Demonstrativo de Resultado do Exercício Mensal	08/2023	09/2023	10/2023	11/2023	12/2023	01/2024	02/2024	03/2024	04/2024	05/2024	06/2024	07/2024	08/2024	ago/24-jul/24	%AH
RECEITA BRUTA DOS SERVIÇOS PRESTADOS	3.672	3.619	3.678	3.516	4.081	4.254	5.020	4.713	4.768	4.719	4.625	4.713	4.681	(32)	-0,7%
IMPOSTOS, TAXAS E CONTRIBUICOES S/ SERVICOS	(199)	(188)	(185)	(195)	(194)	(161)	(166)	(192)	(196)	(189)	(185)	(192)	(192)	0	0,2%
% sobre ROB	-5,4%	-5,2%	-5,0%	-5,6%	-4,8%	-3,8%	-3,3%	-4,1%	-4,1%	-4,0%	-4,0%	-4,1%	-4,1%		
RECEITA OPERACIONAL LÍQUIDA	3.474	3.431	3.493	3.321	3.887	4.093	4.854	4.521	4.572	4.530	4.441	4.520	4.489	(31)	-0,7%
CUSTOS DOS SERVIÇOS PRESTADOS	(3.668)	(3.752)	(4.007)	(3.941)	(3.923)	(3.671)	(4.779)	(3.874)	(3.969)	(4.929)	(4.160)	(4.437)	(3.734)	704	15,9%
% sobre ROL	-105,6%	-109,3%	-114,7%	-118,7%	-100,9%	-89,7%	-98,5%	-85,7%	-86,8%	-108,8%	-93,7%	-98,2%	-83,2%		
RESULTADO BRUTO OPERACIONAL	(194)	(321)	(514)	(620)	(37)	422	75	647	604	(399)	280	83	755	672	810,2%
DESPEAS (RECEITAS) OPERACIONAIS	(196)	(191)	(180)	(180)	(89)	(589)	(329)	(205)	(401)	(364)	(380)	(458)	(460)	(2)	-0,4%
% sobre ROL	-5,6%	-5,6%	-5,2%	-5,4%	-2,3%	-14,4%	-6,8%	-4,5%	-8,8%	-8,0%	-8,6%	-10,1%	-10,3%		
DESPEAS GERAIS E ADMINISTRATIVAS	(195)	(191)	(180)	(179)	(195)	(324)	(329)	(204)	(401)	(364)	(379)	(458)	(460)	(2)	-0,4%
OUTRAS RECEITAS E DESPEAS OPERACIONAIS	(0)	-	(0)	(1)	106	(265)	-	(0)	-	(1)	(2)	(0)	(0)	0	46,7%
RESULTADO ANTES DAS RECEITAS E DESPEAS FINANCEIRAS	(390)	(512)	(694)	(800)	(125)	(167)	(254)	442	203	(763)	(100)	(375)	295	670	178,6%
RECEITAS FINANCEIRAS	4	5	13	154	12	11	12	29	1.785	41	43	3.420	31	(3.389)	-99,1%
DESPEAS FINANCEIRAS	(1)	(1)	(209)	(86)	(86)	(50)	(49)	(49)	(1.151)	(44)	(46)	(1.542)	(44)	1.498	97,1%
RESULTADO ANTES DAS RECEITAS E DESPEAS NÃO OPERACIONAIS	(387)	(508)	(890)	(731)	(199)	(206)	(291)	423	837	(766)	(103)	1.503	282	(1.221)	-81,2%
RECEITAS NÃO OPERACIONAIS	-	-	-	-	-	-	-	-	-	-	-	-	-	-	0,0%
DESPEAS NÃO OPERACIONAIS	-	-	-	-	-	-	-	-	-	-	-	(19)	-	19	100,0%
RESULTADO LÍQUIDO DO EXERCÍCIO	(387)	(508)	(890)	(731)	(199)	(206)	(291)	423	837	(766)	(103)	1.484	282	(1.202)	-81,0%
% sobre ROL	-11,1%	-14,8%	-25,5%	-22,0%	-5,1%	-5,0%	-6,0%	9,4%	18,3%	-16,9%	-2,3%	32,8%	6,3%		

RECEITA OPERACIONAL LÍQUIDA E RESULTADO DO EXERCÍCIO - em milhares de R\$



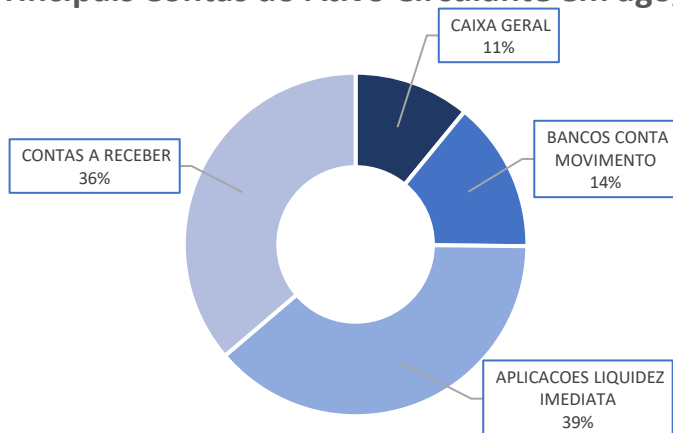
7.2 Ativo

Em agosto de 2024 o grupo de contas do Ativo Circulante apresentou redução de R\$ 1,1 milhão em relação ao mês anterior.

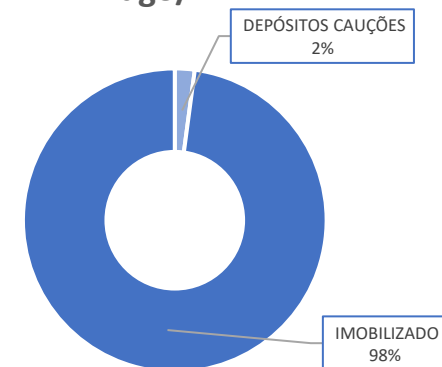
O Ativo Não Circulante apresentou aumento de R\$ 2,4 milhões em relação ao mês anterior.

Em milhares de R\$														Variação Mês Anterior	
BALANÇO PATRIMONIAL	08/2023	09/2023	10/2023	11/2023	12/2023	01/2024	02/2024	03/2024	04/2024	05/2024	06/2024	07/2024	08/2024	ago/24-jul/24	%AH
ATIVO CIRCULANTE	15.634	16.154	16.516	8.400	8.386	9.417	10.550	11.811	12.856	11.402	11.060	10.038	8.913	(1.125)	-11,2%
% sobre TOTAL DO ATIVO	40,3%	42,2%	43,8%	20,9%	21,4%	24,2%	27,2%	30,2%	32,9%	28,7%	28,7%	27,5%	23,6%		
DISPONIBILIDADES	733	1.682	1.113	1.398	1.713	2.984	4.190	5.313	5.629	5.442	5.275	4.241	3.910	(331)	-7,8%
CAIXA GERAL	471	507	532	608	685	657	667	729	725	698	708	684	670	(14)	-2,0%
BANCOS CONTA MOVIMENTO	259	1.173	176	380	573	1.867	1.657	1.393	979	786	577	395	873	478	120,9%
APLICACOES LIQUIDEZ IMEDIATA	2	2	406	409	455	460	1.866	3.190	3.925	3.959	3.990	3.162	2.367	(795)	-25,1%
DIREITOS REALIZÁVEIS	13.313	12.881	13.810	5.406	5.075	4.832	4.757	4.893	5.619	4.349	4.172	4.181	3.385	(796)	-19,0%
CONTAS A RECEBER	4.622	4.617	4.560	4.534	4.573	4.040	4.054	4.070	3.921	3.372	2.811	2.266	2.222	(44)	-2,0%
ADIANTAMENTOS	3.003	3.000	4.561	446	-	216	-	29	1.538	818	1.202	1.746	986	(760)	-43,5%
EMPRÉSTIMOS A RECEBER	80	110	194	268	342	416	543	634	-	-	-	-	-	-	0,0%
IMPOSTOS A RECUPERAR	158	158	158	158	160	160	160	160	160	160	160	169	178	8	4,9%
OUTROS CRÉDITOS	5.450	4.996	4.336	-	-	-	-	-	-	-	-	-	-	-	0,0%
BENS DESTINADOS A VENDA	-	-	-	-	-	-	-	-	-	-	-	-	-	-	0,0%
INVESTIMENTOS TEMPORÁRIOS	101	103	105	108	110	112	115	117	120	122	125	127	129	2	1,9%
OUTRAS CONTAS A RECEBER	1.488	1.488	1.488	1.488	1.488	1.488	1.488	1.488	1.488	1.488	1.488	1.488	1.488	-	0,0%
ATIVO NÃO CIRCULANTE	23.164	22.161	21.158	31.771	30.768	29.458	28.240	27.262	26.266	28.341	27.485	26.460	28.844	2.384	9,0%
% sobre TOTAL DO ATIVO	59,7%	57,8%	56,2%	79,1%	78,6%	75,8%	72,8%	69,8%	67,1%	71,3%	71,3%	72,5%	76,4%		
CONTAS A RECEBER	-	-	-	-	-	-	-	-	-	-	-	-	-	-	0,0%
DEPÓSITOS JUDICIAIS	258	193	129	64	-	-	-	-	-	-	-	-	-	-	0,0%
DEPÓSITOS CAUÇÕES	327	304	281	258	236	259	306	355	407	458	508	559	609	51	9,1%
EMPRESTIMOS A RECEBER COM COLIGAD.	-	-	-	-	-	-	-	-	-	-	-	-	-	-	0,0%
IMOBILIZADO	22.579	21.663	20.748	31.448	30.533	29.199	27.935	26.907	25.859	27.883	26.978	25.902	28.235	2.333	9,0%
TOTAL DO ATIVO	38.798	38.315	37.674	40.170	39.155	38.874	38.790	39.073	39.122	39.743	38.546	36.498	37.757	1.259	3,4%

Principais Contas do Ativo Circulante em ago/24



Principais Contas do Ativo Não Circulante em ago/24



7.3 Passivo

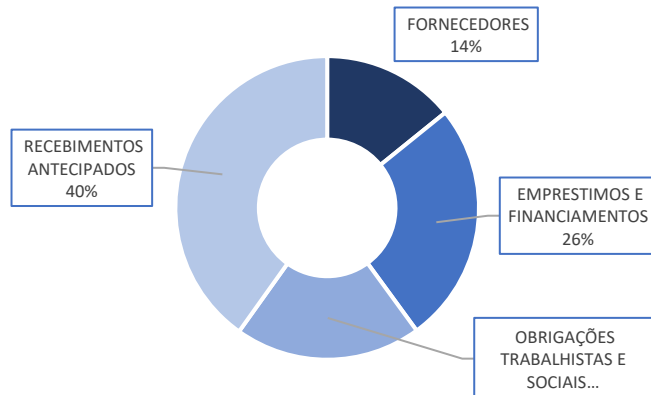
Em agosto de 2024 o grupo de contas do Passivo Circulante apresentou aumento de R\$ 1,1 milhão em relação ao mês anterior.

O Passivo Não Circulante apresentou redução de R\$ 125 mil em relação ao mês anterior.

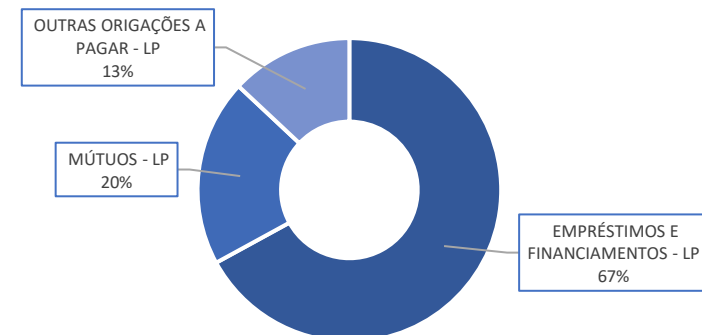
A variação que ocorre no Patrimônio Líquido é gerada pelo Resultado Líquido do Exercício apresentada no Demonstrativo de Resultado do Exercício (DRE).

Em milhares de R\$														Variação Mês Anterior	
BALANÇO PATRIMONIAL	08/2023	09/2023	10/2023	11/2023	12/2023	01/2024	02/2024	03/2024	04/2024	05/2024	06/2024	07/2024	08/2024	ago/24-jul/24	%AH
PASSIVO CIRCULANTE	21.848	22.000	21.442	24.762	24.037	24.089	24.480	24.465	22.898	24.419	23.450	22.129	23.230	1.102	5,0%
% sobre TOTAL DO PASSIVO	56,3%	57,4%	56,9%	61,6%	61,4%	62,0%	63,1%	62,6%	58,5%	61,4%	60,8%	60,6%	61,5%		
FORNECEDORES	1.985	2.011	1.925	1.898	1.936	1.805	1.979	1.871	1.869	3.394	2.540	1.926	3.133	1.208	62,7%
EMPRESIMOS E FINANCIAMENTOS	3.665	3.665	3.665	6.705	6.705	6.705	6.646	6.588	6.529	6.470	6.411	5.751	5.692	(59)	-1,0%
OBRIGAÇÕES TRABALHISTAS E SOCIAIS	3.029	3.174	3.344	3.594	3.563	3.492	3.498	5.214	4.254	4.379	4.312	4.332	4.392	61	1,4%
OBRIGAÇÕES COM PROVISÕES SOCIAIS	1.833	1.927	1.986	2.108	1.418	1.499	1.556	-	-	-	-	-	-	-	0,0%
OBRIGAÇÕES FISCAIS E TRIBUTÁRIAS	431	512	608	703	721	666	667	685	254	245	236	242	245	3	1,4%
OUTRAS ORIGAÇÕES A PAGAR	906	906	904	919	908	907	906	903	905	903	901	904	905	1	0,2%
RECEBIMENTOS ANTECIPADOS	9.280	9.087	9.011	8.834	8.786	9.016	9.228	9.205	9.087	9.028	9.050	8.975	8.862	(113)	-1,3%
MÚTUOS	719	719	-	-	-	-	-	-	-	-	-	-	-	-	0,0%
PASSIVO NÃO CIRCULANTE	18.819	18.691	19.497	19.406	19.314	19.187	19.061	18.935	19.651	19.525	19.399	17.189	17.064	(125)	-0,7%
EMPRESIMOS E FINANCIAMENTOS - LP	13.522	13.522	13.522	13.522	13.522	13.522	13.522	13.522	13.522	13.522	13.522	11.440	11.440	-	0,0%
MÚTUOS - LP	3.074	2.947	3.753	3.661	3.570	3.443	3.316	3.191	3.906	3.780	3.655	3.527	3.402	(125)	-3,6%
ADTO PARA FUTURO AUMENTO DE CAPIT	-	-	-	-	-	-	-	-	-	-	-	-	-	-	0,0%
OUTRAS ORIGAÇÕES A PAGAR - LP	2.223	2.223	2.223	2.223	2.223	2.223	2.223	2.223	2.223	2.223	2.223	2.223	2.223	-	0,0%
PATRIMONIO LIQUIDO	(1.868)	(2.376)	(3.266)	(3.997)	(4.196)	(4.402)	(4.751)	(4.327)	(3.426)	(4.201)	(4.304)	(2.820)	(2.538)	282	10,0%
% sobre TOTAL DO PASSIVO	-4,8%	-6,2%	-8,7%	-10,0%	-10,7%	-11,3%	-12,2%	-11,1%	-8,8%	-10,6%	-11,2%	-7,7%	-6,7%		
CAPITAL SOCIAL	11.451	11.451	11.451	11.451	11.451	11.451	11.451	11.451	11.451	11.451	11.451	11.451	11.451	-	0,0%
LUCROS OU PREJUÍZOS ACUMULADOS	(13.319)	(13.827)	(14.717)	(15.449)	(15.648)	(15.854)	(16.202)	(15.779)	(14.877)	(15.652)	(15.755)	(14.271)	(13.989)	282	2,0%
TOTAL DO PASSIVO	38.798	38.315	37.674	40.170	39.155	38.874	38.790	39.073	39.122	39.743	38.546	36.498	37.757	1.259	3,4%

Principais Contas do Passivo Circulante em ago/24



Principais Contas do Passivo Não Circulante em ago/24



7.4 Passivo Extraconcursal até a Recuperação Judicial

7.4.1 Fiscal

Aguardando o envio de informações pela recuperanda.

7.4.2 Passivo Extraconcursal Após a Recuperação Judicial

7.4.2.1 Tributário

Aguardando o envio de informações pela recuperanda.

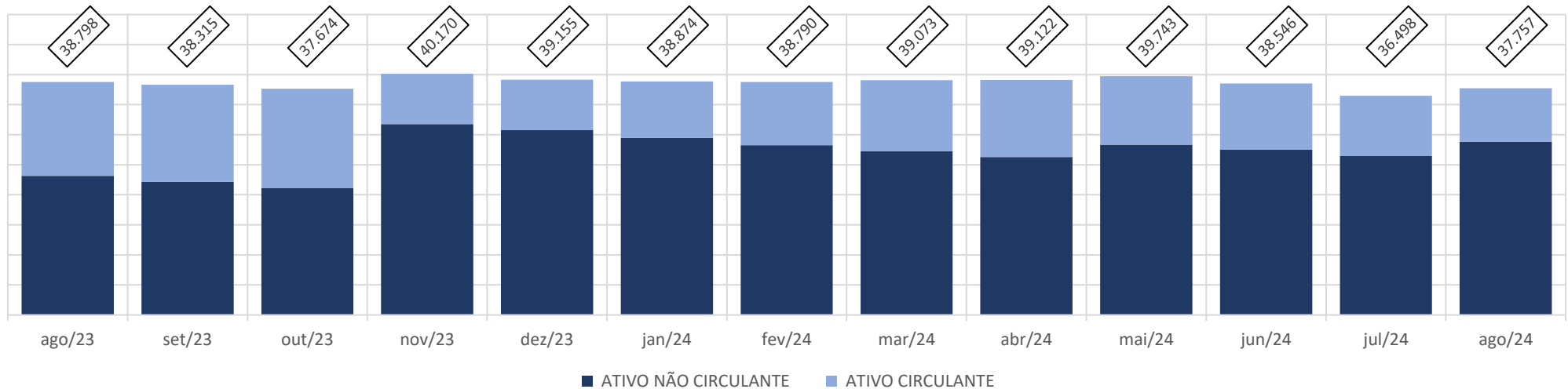
7.4.2.2 Trabalhista

Aguardando o envio de informações pela recuperanda.

7.5 Análises e Índices

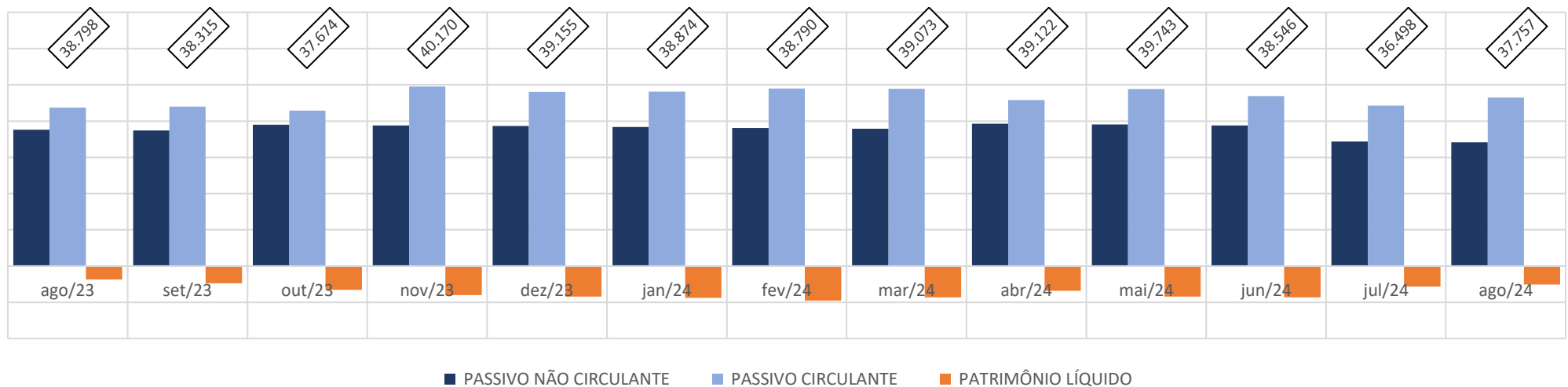
7.5.1 Ativo

ATIVO - em milhares de R\$

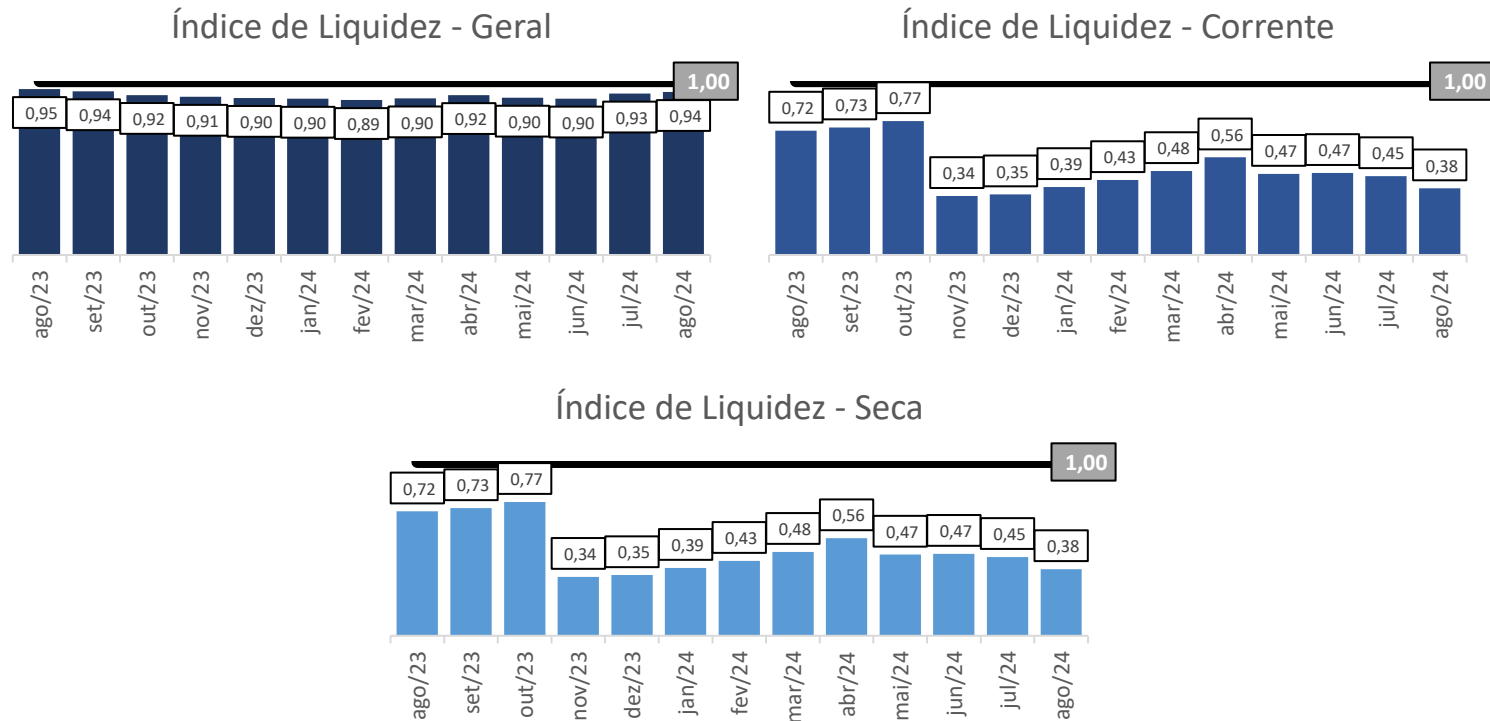


7.5.2 Passivo

PASSIVO - em milhares de R\$



7.5.3 Índices de Liquidez



Notas de esclarecimentos e análises

Via de regra, todo índice de liquidez abaixo de 1 (um), significa possível dificuldade financeira em caso de necessidade de liquidação das dívidas no curto prazo.

O índice de “Liquidez Geral”, $((AC+ANC) / (PC + PNC))$ mede a capacidade de pagamento total das dívidas;

A “Liquidez Corrente” mede a capacidade de pagamento com recursos de curto prazo;

O indicador de “Liquidez Seca” difere do cálculo da “Liquidez Corrente” pela subtração do saldo da conta estoques;

8 Cumprimento do Plano de Recuperação Judicial

RESUMO						
CLASSE	VALOR ART. 7 COM IMPUGNAÇÕES	VALOR CRÉDITO COM DESÁGIO	VALOR PRINCIPAL PAGO NO MÊS	VALOR PRINCIPAL PAGO ACUMULADO	VALOR TOTAL PAGO ACUMULADO	SALDO DO CRÉDITO PRINCIPAL A PAGAR
Classe I	50.482,46	50.482,46	-	32.123,26	32.123,26	18.359,20
Classe III	10.720.659,09	5.628.048,83	120.830,45	1.949.647,97	2.042.156,59	3.678.400,85
Classe IV	117.613,28	65.245,17	-	17.691,67	17.962,24	47.553,50
TOTAL	10.888.754,83	5.743.776,45	120.830,45	1.999.462,90	2.092.242,09	3.744.313,55

RELAÇÃO DE CREDORES CLASSE I - TRABALHISTA

CLASSE	CREDOR	TIPO CREDOR	VALOR ART. 7 COM IMPUGNAÇÕES	VALOR CRÉDITO COM DESÁGIO	VALOR PRINCIPAL PAGO NO MÊS	VALOR PRINCIPAL PAGO ACUMULADO	VALOR TOTAL PAGO ACUMULADO	SALDO DO CRÉDITO PRINCIPAL A PAGAR
CLASSE I	AGNALDO JOSÉ DE OLIVEIRA	GERAL	30.123,26	30.123,26	-	30.123,26	30.123,26	-
CLASSE I	GRACIANA SABINA QUEIROZ	GERAL	1.747,32	1.747,32	-	-	-	1.747,32
CLASSE I	FRANKLIN E CESCHIATTI AGRELLO SOCIEDADE DE ADVOGADOS	GERAL	2.000,00	2.000,00	-	2.000,00	2.000,00	-
CLASSE I	JAIRO EUSTAQUIO MACHADO	GERAL	3.369,83	3.369,83	-	-	-	3.369,83
CLASSE I	NILSON GONCALVES	GERAL	13.242,05	13.242,05	-	-	-	13.242,05
TOTAL GERAL CLASSE I			50.482,46	50.482,46	-	32.123,26	32.123,26	18.359,20

RELAÇÃO DE CREDORES CLASSE III - QUIROGRAFÁRIA

CLASSE	CREADOR	TIPO CREDOR	VALOR ART. 7 COM IMPUGNAÇÕES	VALOR CRÉDITO COM DESÁGIO	VALOR PRINCIPAL PAGO NO MÊS	VALOR PRINCIPAL PAGO ACUMULADO	VALOR TOTAL PAGO ACUMULADO	SALDO DO CRÉDITO PRINCIPAL A PAGAR
CLASSE III	AGRA MOTORS COMERCIO DE VEICULOS LTDA	GERAL	750,00	150,00	-	-	-	150,00
CLASSE III	AIR PRODUCTS BRASIL LTDA	GERAL	1.033,61	206,72	-	-	-	206,72
CLASSE III	ALFA TURBO DIESEL LTDA	GERAL	1.890,00	378,00	-	-	-	378,00
CLASSE III	APAIL DIESEL AUTOPECAS LTDA	GERAL	4.804,00	960,80	-	-	-	960,80
CLASSE III	ATACADO UNIAO LTDA	GERAL	12.645,96	2.529,19	-	2.529,19	2.538,25	-
CLASSE III	BANCO BRADESCO S.A	GERAL	3.154,26	630,85	-	630,85	633,98	-
CLASSE III	BANCO SANTANDER (BRASIL) S/A	GERAL	156.145,21	31.229,04	-	-	-	31.229,04
CLASSE III	BELO HORIZONTE TRANSPORTE URBANO LTDA	GERAL	2.222.513,48	444.502,70	-	-	-	444.502,70
CLASSE III	CAFE TRES CORACOES S/A	GERAL	528,20	105,64	-	-	-	105,64
CLASSE III	CARDIESEL LTDA	GERAL	3.973,33	794,67	-	-	-	794,67
CLASSE III	CARVALHO ONIBUS LTDA	GERAL	16.400,85	3.280,17	-	-	-	3.280,17
CLASSE III	CBA DIESEL ES ATACADO DE PECAS LTDA	GERAL	5.229,00	1.045,80	-	-	-	1.045,80
CLASSE III	COLIN COMERCIO E REPRESENTACOES LTDA	GERAL	1.858,60	371,72	-	-	-	371,72
CLASSE III	COMDIP COMERCIAL DISTRIBUIDORA DE PECAS LTDA	GERAL	184,59	36,92	-	-	-	36,92
CLASSE III	DENSO DO BRASIL LTDA	GERAL	5.179,75	1.035,95	-	1.035,95	1.046,37	-
CLASSE III	DINATEC - PECAS E SERVICOS LTDA	GERAL	1.323,30	264,66	-	-	-	264,66
CLASSE III	DISTRIBUIDORA AUTOMOTIVA S.A.	GERAL	2.752,94	550,59	-	-	-	550,59
CLASSE III	DUAS RODAS FUNDO DE INVESTIMENTO EM DIREITOS CREDITORIOS NAO-PADRONIZADO	GERAL	-	-	-	-	-	-
CLASSE III	EPI COMERCIO E DISTRIBUICAO EIRELI	GERAL	396,11	79,22	-	-	-	79,22
CLASSE III	FRANCIS DE ALMEIDA ARAÚJO	GERAL	5.000,00	5.000,00	-	-	-	5.000,00
CLASSE III	FRIGELAR COMERCIO E INDUSTRIA LTDA	GERAL	1.129,46	225,89	-	-	-	225,89
CLASSE III	GERAIS ELETROPECAS LTDA	GERAL	1.315,05	263,01	-	263,01	263,95	-
CLASSE III	GOODYEAR DO BRASIL PRODUTOS DE BORRACHA LTDA	GERAL	32.535,04	6.507,01	-	6.571,47	6.571,47	-
CLASSE III	IMA BORRACHAS LTDA	GERAL	272,41	54,48	-	-	-	54,48
CLASSE III	IPIRANGA PRODUTOS DE PETROLEO SA	GERAL	617.643,50	123.528,70	-	-	-	123.528,70
CLASSE III	ITAU UNIBANCO S/A	GERAL	3.187.667,96	637.533,59	-	-	-	637.533,59
CLASSE III	JEPECAS LTDA	GERAL	13.055,00	2.611,00	-	-	-	2.611,00
CLASSE III	LOANS FINANCEIRA EMPRESA SIMPLES DE CREDITO EIRELI	PARCEIRO	4.349.896,26	4.349.896,26	120.830,45	1.933.486,76	2.025.879,07	2.416.409,50
CLASSE III	LOJA ELETRICA LIMITADA	GERAL	1.075,52	215,10	-	215,10	218,76	-
CLASSE III	MBM SEGURADORA SA	GERAL	2.697,60	539,52	-	-	-	539,52
CLASSE III	MINAS FERRAMENTAS LTDA	GERAL	551,40	110,28	-	-	-	110,28
CLASSE III	MINASMAQUINAS S/A	GERAL	3.063,73	612,75	-	-	-	612,75
CLASSE III	MINCARONE, RUIZ E CIA LTDA	GERAL	6.790,24	1.358,05	-	-	-	1.358,05
CLASSE III	MOVATTO E-COMMERCE COMPONENTES E PECAS LTDA	GERAL	529,25	105,85	-	-	-	105,85
CLASSE III	MUNDIVOX TELECOMUNICAÇÕES LTDA	GERAL	405,04	81,01	-	-	-	81,01
CLASSE III	NUTRIFAZ CESTA LTDA	GERAL	612,00	122,40	-	-	-	122,40
CLASSE III	PACAEMBU AUTO PECAS LTDA	GERAL	3.962,00	792,40	-	-	-	792,40
CLASSE III	PACALUB COMERCIO E LOGISTICA LTDA	GERAL	4.994,32	998,86	-	-	-	998,86
CLASSE III	PASSALACQUA & CIA LTDA	GERAL	1.315,61	263,12	-	-	-	263,12
CLASSE III	PELEGRINO DISTRIBUIDORA DE AUTOPECAS LTDA	GERAL	1.962,93	392,59	-	-	-	392,59
CLASSE III	POLIANA TAISE AZEVEDO DA SILVA	GERAL	1.157,83	231,57	-	-	-	231,57
CLASSE III	REAL COMERCIO LTDA	GERAL	633,56	126,71	-	-	-	126,71
CLASSE III	REAL ONIBUS LTDA	GERAL	1.093,20	218,64	-	-	-	218,64
CLASSE III	RECAPAGEM RECATEC LTDA	GERAL	4.790,00	958,00	-	958,00	982,33	-
CLASSE III	REGIONAL DISTRIBUIDORA DE MOLAS LTDA	GERAL	6.108,76	1.221,75	-	1.221,75	1.226,13	-
CLASSE III	RODAG DISTRIBUIDORA DE AUTO PECAS LTDA	GERAL	562,00	112,40	-	-	-	112,40
CLASSE III	SK AUTOMOTIVE DISTRIBUIDORA DE AUTOPECAS LTDA	GERAL	215,00	43,00	-	-	-	43,00
CLASSE III	SOCIEDADE MICHELIN DE PARTICIPACOES INDUST E COMERCIO LTDA	GERAL	8.098,51	1.619,70	-	-	-	1.619,70
CLASSE III	TREVISO BETIM VEICULOS LTDA	GERAL	1.731,68	346,34	-	-	-	346,34
CLASSE III	TRIANGULO PECAS E FILTROS LTDA	GERAL	1.202,50	240,50	-	-	-	240,50
CLASSE III	UNISOLDAS COMERCIAL EIRELI	GERAL	906,00	181,20	-	-	-	181,20
CLASSE III	VMC VALVULAS MAQUINAS E CAMARAS DE AR VITALINO LTDA	GERAL	865,00	173,00	-	-	-	173,00
CLASSE III	WLM PARTICIPACOES E COMERCIO DE MAQUINAS E VEICULOS S.A	GERAL	2.378,14	475,63	-	-	-	475,63
CLASSE III	WOLTZ SOLUÇÕES EM ENERGIA LTDA	GERAL	13.679,40	2.735,88	-	2.735,88	2.796,28	-
TOTAL GERAL CLASSE III			10.720.659,09	5.628.048,83	120.830,45	1.949.647,97	2.042.156,59	3.678.465,32

RELAÇÃO DE CREDORES CLASSE IV

CLASSE	CREADOR	TIPO CREDOR	VALOR ART. 7 COM IMPUGNAÇÕES	VALOR CRÉDITO COM DESÁGIO	VALOR PRINCIPAL PAGO NO MÊS	VALOR PRINCIPAL PAGO ACUMULADO	VALOR TOTAL PAGO ACUMULADO	SALDO DO CRÉDITO PRINCIPAL A PAGAR
CLASSE IV	A A BRASIL FERRAMENTAS PNEUMATICAS EIRELI	GERAL	2.135,00	1.067,50	-	-	-	1.067,50
CLASSE IV	ABR HIDRAULICA EIRELI	GERAL	3.200,00	1.600,00	-	-	-	1.600,00
CLASSE IV	AEROMANG COMERCIO DE MANGUEIRAS LTDA	GERAL	611,80	305,90	-	-	-	305,90
CLASSE IV	ALFA COMERCIO DE PARAFUSOS E FERRAMENTAS EIRELI	GERAL	340,20	170,10	-	-	-	170,10
CLASSE IV	AMAZON PNEUS LTDA	GERAL	24.530,00	12.265,00	-	12.265,00	12.451,26	-
CLASSE IV	ASX ACESSORIOS AUTOMOTIVOS EIRELI	GERAL	515,00	257,50	-	-	-	257,50
CLASSE IV	AUTO PECAS L DIESEL LTDA	GERAL	3.492,00	1.746,00	-	1.746,00	1.775,64	-
CLASSE IV	BATERJ ELETRO BATERIAS LTDA	GERAL	16.813,35	8.406,68	-	-	-	8.406,68
CLASSE IV	CARLOS MAGNO ALVES XISTO	GERAL	1.140,00	570,00	-	-	-	570,00
CLASSE IV	CBA AUTOMOTIVE PARTS LTDA	GERAL	1.380,00	690,00	-	-	-	690,00
CLASSE IV	CENTRAL INDUZIDOS LTDA	GERAL	1.757,00	878,50	-	-	-	878,50
CLASSE IV	DIAS RECUPERADORA DE PECAS LTDA	GERAL	462,00	231,00	-	-	-	231,00
CLASSE IV	EXACTA MERCANTIL INDUSTRIAL LTDA	GERAL	222,50	111,25	-	-	-	111,25
CLASSE IV	FREIOS JF LTDA	GERAL	320,00	160,00	-	-	-	160,00
CLASSE IV	GRAFICA E EDITORA REALEZA LTDA	GERAL	1.594,24	797,12	-	797,12	802,84	-
CLASSE IV	GRAMPO COMERCIO EIRELI	GERAL	455,50	227,75	-	-	-	227,75
CLASSE IV	H & C COMERCIO E REPRESENTACOES LTDA	GERAL	870,00	435,00	-	-	-	435,00
CLASSE IV	INDUSTRIA E COMERCIO BORGES EIRELI	GERAL	1.615,00	807,50	-	-	-	807,50
CLASSE IV	JAP 32 INDUSTRIA E COMERCIO DE QUIMICA EIRELI	GERAL	5.700,00	2.850,00	-	-	-	2.850,00
CLASSE IV	LASIL AUTOPECAS LTDA	GERAL	1.521,00	760,50	-	-	-	760,50
CLASSE IV	LOCARPLUS LOCADORA DE AUTOMÓVEISLTDA.ME	GERAL	11.458,05	11.458,05	-	-	-	11.458,05
CLASSE IV	MCF LACRES DE SEGURANCA LTDA	GERAL	1.200,00	600,00	-	-	-	600,00
CLASSE IV	METALMAR LTDA	GERAL	758,70	379,35	-	379,35	385,79	-
CLASSE IV	MINAS OIL LTDA	GERAL	920,00	460,00	-	-	-	460,00
CLASSE IV	MOLAS CONTAGEM LTDA	GERAL	1.439,60	719,80	-	-	-	719,80
CLASSE IV	MW COMERCIO DE AUTO PECAS LTDA	GERAL	10.375,00	5.187,50	-	-	-	5.187,50
CLASSE IV	NOVACAR PECAS E SERVICOS LTDA	GERAL	358,50	179,25	-	-	-	179,25
CLASSE IV	OMEGA AUTO PECAS LTDA - EPP	GERAL	1.419,00	1.419,00	-	-	-	1.419,00
CLASSE IV	ORTOSERVICE LTDA	GERAL	616,40	308,20	-	-	-	308,20
CLASSE IV	PERICOM COMERCIO DE EQUIPAMENTOS DE SEGURANCA LTDA	GERAL	1.218,10	609,05	-	-	-	609,05
CLASSE IV	PRIME DISTRIBUIDORA DE PECAS E SUPRIMENTOS LTDA	GERAL	436,20	218,10	-	-	-	218,10
CLASSE IV	RODOLINE EIRELI	GERAL	772,00	386,00	-	-	-	386,00
CLASSE IV	RODOLIVRE EIRELI	GERAL	1.460,00	730,00	-	-	-	730,00
CLASSE IV	ROLDGAS EIRELI	GERAL	250,00	125,00	-	-	-	125,00
CLASSE IV	ROTIBRIL INDUSTRIA E COMERCIO LTDA	GERAL	1.395,00	697,50	-	-	-	697,50
CLASSE IV	SOFIA JORDANA SIQUEIRA MOURAO 01374503622	GERAL	960,30	480,15	-	-	-	480,15
CLASSE IV	TACOGRFAO MARTINS LTDA	GERAL	5.463,56	2.731,78	-	-	-	2.731,78
CLASSE IV	TECNOLOGIA TINTAS LTDA	GERAL	5.008,40	2.504,20	-	2.504,20	2.546,71	-
CLASSE IV	THORFREIOS LTDA	GERAL	2.683,68	1.341,84	-	-	-	1.341,84
CLASSE IV	TOALHEIRO UNIVERSAL LTDA	GERAL	510,00	255,00	-	-	-	255,00
CLASSE IV	VULCANO LTDA	GERAL	236,20	118,10	-	-	-	118,10
TOTAL GERAL CLASSE IV			117.613,28	65.245,17	-	17.691,67	17.962,24	47.553,50



Escritório Curitiba | PR

Av. Iguaçú, 2820, sala 1001, 10º andar, Água Verde
CEP 80.240-031 - Curitiba/PR

Escritório São Paulo | SP

Av. Paulista, 1439, 1º andar, conjunto 12, Bela Vista
CEP 01311-926 - São Paulo/SP

Escritório Belo Horizonte | MG

Rua Antônio Albuquerque, 330, 8º andar, Savassi
CEP 30.112-010 - Belo Horizonte/MG

Escritório Florianópolis | SC

Av. Trompowsky, 354, sala 501, Centro
CEP 88.015-300 – Florianópolis/SC

Escritório Porto Alegre | RS

Rua Mostardeiro, 777, sala 1401, Independência
CEP 90.430-001 - Porto Alegre/RS

www.credibilita.com.br

contato@credibilita.adv.br

Tel (41) 3242-9009