

Competência:
novembro de 2024



Relatório Mensal de Atividade

Recuperação Judicial das Empresas:

CATTANI SUL TRANSPORTES E TURISMO LTDA

CASATUR LOGÍSTICA LTDA



Documento assinado digitalmente, conforme MP nº 2.200-2/2001, Lei nº 11.419/2006, resolução do Projudi, do TJPR/OE
Validação deste em <https://projudi.tjpr.jus.br/projudi/> - Identificador: PJ8VM UMTFS CTRCT Q6JGR

CONSIDERAÇÕES INICIAIS

Excelentíssimo Senhor Doutor Juiz de Direito da 4ª Vara Cível de Cascavel – Estado do Paraná.

Processo nº 0007349-96.2021.8.16.0131

A Credibilità Administração Judicial e Serviços Ltda, nomeada Administradora Judicial nos citados autos, vem, respeitosamente, à presença de Vossa Excelência, apresentar o Relatório Mensal de Atividades das Recuperandas:

- CATTANI SUL TRANSPORTES E TURISMO LTDA.
- CASATUR LOGÍSTICA LTDA.

Este relatório, denominado “**Relatório Mensal de Atividades - RMA**”, foi elaborado com as informações quantitativas e qualitativas fornecidas pelas Recuperandas, contemplando as análises do mês de **novembro de 2024**.

Tem como objetivo:

- Fornecer informações sobre as atividades econômicas das Recuperandas;
- Apresentar informações financeiras e econômicas;

Com relação às informações contidas neste documento, a Administradora Judicial fica à disposição para prestar esclarecimentos adicionais.

Atenciosamente,

Credibilità Administração Judicial e Serviços Ltda.



GLOSSÁRIO

AC - Ativo Circulante

ACF - Ativo Circulante Financeiro

ACO - Ativo Circulante Operacional

A.H. – Análise Horizontal

AJ - Administrador Judicial

ANC - Ativo Não Circulante

A.V. – Análise Vertical

BP - Balanço Patrimonial

DRE - Demonstrativo de Resultado do Exercício

EBITDA - Earnings Before Interest, Taxes, Depreciation and Amortization Ou Lucro

Antes dos Juros, Impostos, Depreciação e Amortização.

IFs - Instituições Financeiras

LL - Lucro Líquido

LO - Lucro Operacional

PC - Passivo Circulante

PCF - Passivo Circulante Financeiro

PCO - Passivo Circulante Operacional

PL - Patrimônio Líquido

PNC - Passivo Não Circulante

RJ - Recuperação Judicial

RL - Receita Líquida

ROL - Receita Operacional Líquida ou Receita Líquidas de Vendas



ÍNDICE

1 EMPRESAS DO GRUPO EM RECUPERAÇÃO JUDICIAL	4
1.1 ESTRUTURA SOCIETÁRIA	4
2 RESUMO DAS ATIVIDADES OPERACIONAIS	5
2.1 COLABORADORES.....	5
2.2 FATURAMENTO	6
3 RELAÇÃO DE CREDORES	7
4 ANÁLISE DOS DADOS CONTÁBEIS E INFORMAÇÕES FINANCEIRAS	8
4.1 DEMONSTRAÇÕES FINANCEIRAS – CATTANI SUL TRANSPORTES E TURISMO LTDA.....	8
4.1.1 ATIVO	8
4.1.2 PASSIVOS	9
4.1.3 DEMONSTRATIVO DE RESULTADO DO PERÍODO	10
4.2 DEMONSTRAÇÕES FINANCEIRAS – CASATUR LOGÍSTICA LTDA EPP	11
4.2.1 ATIVO	11
4.2.2 PASSIVOS	12
4.2.3 DEMONSTRATIVO DE RESULTADO DO PERÍODO	13



1 EMPRESAS DO GRUPO EM RECUPERAÇÃO JUDICIAL

1.1 Estrutura Societária

Cattani Sul Transportes e Turismo Ltda

Nome	Qualificação	Nome Representante Legal	Qualificação Representante Legal
Gilson Antonio Dal Ponte	49-Sócio-Administrador	-	-
Edir Schwartz Catani	49-Sócio-Administrador	-	-
Oswaldo Telles	22-Sócio	-	-
Neides Portela Catani	22-Sócio	-	-
Idilma Maria Arsego Cattani	22-Sócio	-	-

Fonte: Site da Receita Federal, em 27/04/2022.

Casatur Logistica Ltda

Nome	Qualificação	Nome Representante Legal	Qualificação Representante Legal
Diego Paulo Catani	49-Sócio-Administrador	-	-

Fonte: Site da Receita Federal, em 27/04/2022.

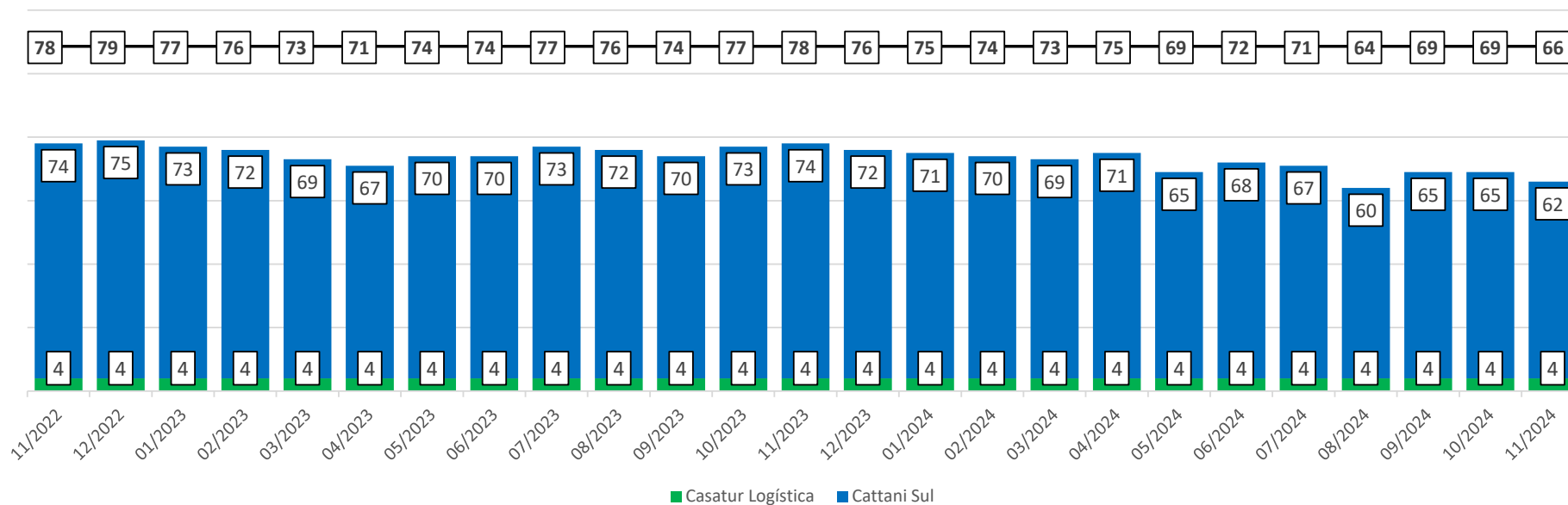


2 RESUMO DAS ATIVIDADES OPERACIONAIS

2.1 Colaboradores

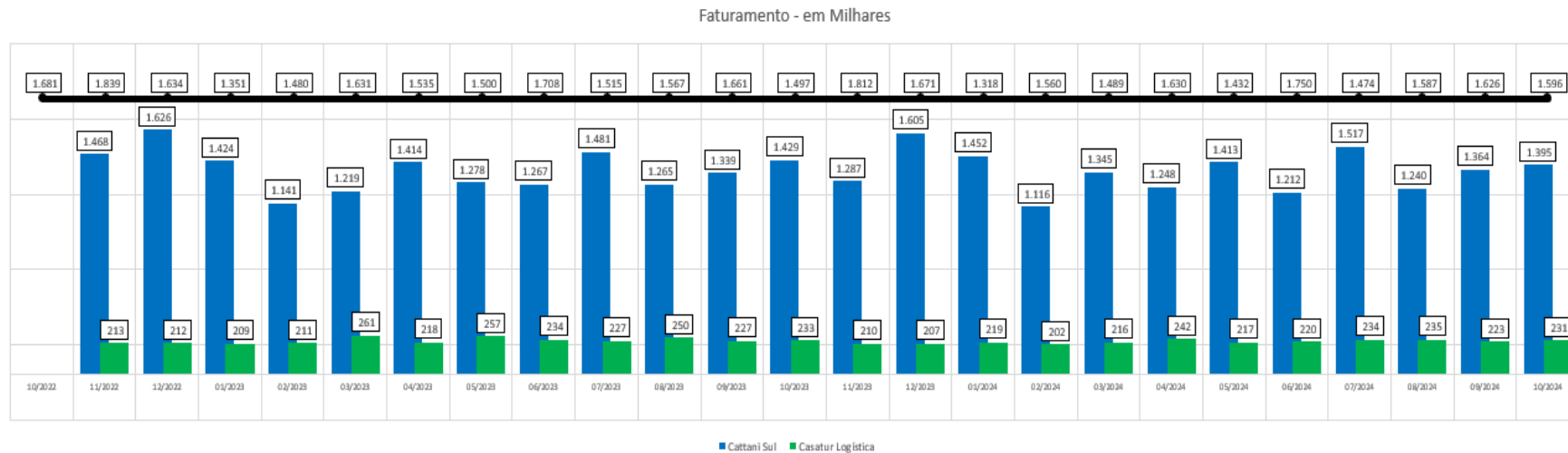
No mês de novembro de 2024, as Recuperandas apresentaram **66** colaboradores ativos na folha de pagamento, sendo **62** colaboradores da empresa Cattani Sul e **4** colaboradores da empresa Casatur.

Total de Colaboradores Ativos



2.2 Faturamento

O gráfico abaixo apresenta o faturamento bruto das Recuperandas e em novembro de 2024 apresentou o valor total de R\$ 1,6 milhão, sendo R\$ 1,4 milhão referente Cattani Sul e R\$ 231 mil da Casatur Logística.

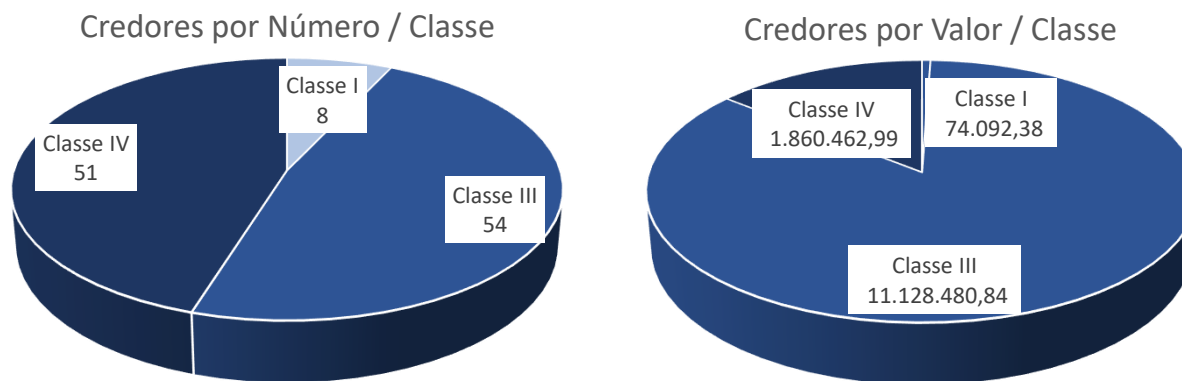


3 RELAÇÃO DE CREDORES

A 1ª lista de credores, apresentada pelas Recuperandas em 20/09/2021, relacionou 129 credores, com o valor total de **R\$ 21.789.938,21** (Vinte e um milhões, setecentos e oitenta e nove mil, novecentos e trinta e oito reais e vinte e um centavos).

Em 01/12/2021, foi publicado o edital de retificação do art. 52, relacionando 129 credores, com a importância de **R\$ 21.752.557,21** (Vinte e um milhões, setecentos e cinquenta e dois mil, quinhentos e cinquenta e sete reais e vinte e um centavos).

Em 02/05/2022, a Administradora Judicial apresentou a lista de credores atinente ao art. 7º, §2º, da Lei 11.101/05 (mov. 1102), relacionando 113 credores, na importância de **R\$ 13.063.036,21** (treze milhões sessenta e três mil e trinta e seis reais e vinte e um centavo).



4 ANÁLISE DOS DADOS CONTÁBEIS E INFORMAÇÕES FINANCEIRAS

4.1 Demonstrações Financeiras – Cattani Sul Transportes e Turismo Ltda

4.1.1 Ativo

A seguir apresenta-se as contas do Balanço Patrimonial Ativo – Bens e Direitos:

Cattani Sul Transportes e Turismo Ltda

Em R\$ Milhares

BALANÇO PATRIMONIAL	11/2023	12/2023	01/2024	02/2024	03/2024	04/2024	05/2024	06/2024	07/2024	08/2024	09/2024	10/2024	11/2024	Variação Mês Anterior	
														nov/24-out/24	%AH
ATIVO CIRCULANTE	2.732	2.826	2.670	2.595	2.694	2.521	2.621	2.583	2.583	2.678	2.581	2.676	2.641	(34)	-1,3%
% sobre TOTAL DO ATIVO	11,5%	11,9%	11,4%	11,2%	11,7%	11,1%	11,4%	11,2%	11,3%	11,7%	11,3%	11,7%	11,6%		
DISPONIBILIDADES	18	74	15	9	116	83	107	67	68	152	28	80	121	40	50,2%
CAIXA GERAL	5	13	0	1	82	25	94	54	49	98	17	1	57	56	5667,3%
BANCOS CONTA MOVIMENTO	13	61	11	7	34	25	13	11	20	3	12	76	5	(72)	-94,0%
NUMERÁRIOS EM TRÂNSITO	-	-	3	-	-	33	-	2	-	51	-	3	59	56	1687,2%
CRÉDITOS REALIZÁVEIS	702	772	711	668	734	688	694	703	793	765	828	874	866	(8)	-0,9%
CLIENTES DE PASSAGENS E VIAGENS	492	561	486	450	516	459	479	486	572	548	603	662	658	(4)	-0,6%
CLIENTES DIVERSOS	162	162	162	162	162	162	162	162	162	161	161	161	161	-	0,0%
IMPOSTOS A RECUPERAR	14	12	11	10	10	10	10	10	10	10	10	10	10	-	0,0%
ADIANTAMENTOS DIVERSOS	9	12	27	21	20	31	18	19	23	22	29	16	12	(3)	-21,7%
TÍTULOS E VALORES MOBILIÁRIOS	5	5	5	5	5	5	5	5	5	5	5	5	5	-	0,0%
OUTROS VALORES A RECEBER	20	20	20	20	20	20	20	20	20	20	20	20	20	-	0,0%
ESTOQUES	717	710	701	697	674	687	707	690	615	651	618	578	513	(65)	-11,3%
DESPESAS ANTECIPADAS	404	378	351	330	278	171	221	232	237	241	239	274	273	(2)	-0,6%
DEPOSITOS/BLOQUEIOS JUDICIAIS	892	892	892	892	892	892	892	892	869	869	869	869	869	-	0,0%
ATIVO NÃO CIRCULANTE	21.045	20.911	20.813	20.655	20.414	20.283	20.465	20.426	20.335	20.283	20.226	20.167	20.117	(51)	-0,3%
% sobre TOTAL DO ATIVO	88,5%	88,1%	88,6%	88,8%	88,3%	88,9%	88,6%	88,8%	88,7%	88,3%	88,7%	88,3%	88,4%		
REALIZÁVEL A LONGO PRAZO	10.238	10.157	10.110	10.003	9.812	9.731	9.965	9.974	9.933	9.931	9.923	9.914	9.914	(0)	0,0%
CLIENTES DIVERSOS L.P.	597	531	499	395	285	193	190	158	125	125	125	125	125	-	0,0%
OUTROS VALORES A RECEBER L.P.	85	85	85	85	85	85	85	85	85	85	85	85	85	-	0,0%
DESPESAS ANTECIPADAS L.P.	9.556	9.541	9.526	9.522	9.442	9.453	9.690	9.731	9.723	9.721	9.712	9.704	9.704	(0)	0,0%
IMPOSTOS A RECUPERAR L.P.	-	-	-	-	-	-	-	-	-	-	-	-	-	-	0,0%
INVESTIMENTOS	2.065	2.065	2.065	2.065	2.065	2.065	2.065	2.065	2.065	2.065	2.065	2.065	2.065	-	0,0%
IMOBILIZADO	7.241	7.188	7.138	7.087	7.037	6.986	6.936	6.888	6.837	6.786	6.738	6.688	6.637	(51)	-0,8%
INTANGÍVEL	1.500	1.500	1.500	1.500	1.500	1.500	1.500	1.500	1.500	1.500	1.500	1.500	1.500	-	0,0%
TOTAL DO ATIVO	23.777	23.736	23.483	23.250	23.108	22.804	23.086	23.010	22.918	22.961	22.807	22.843	22.758	(85)	-0,4%

Considerações:

Em novembro de 2024 o grupo de contas do Ativo Circulante apresentou redução de R\$ 34 mil, em relação ao mês anterior.

O Ativo Não Circulante apresentou redução de R\$ 51 mil, em relação ao mês anterior.



4.1.2 Passivos

A seguir apresenta-se as contas do Balanço Patrimonial Passivo – Obrigações:

Cattani Sul Transportes e Turismo Ltda

Em R\$ Milhares

BALANÇO PATRIMONIAL	11/2023	12/2023	01/2024	02/2024	03/2024	04/2024	05/2024	06/2024	07/2024	08/2024	09/2024	10/2024	11/2024	Variação Mês Anterior	
														nov/24-out/24	%AH
PASSIVO CIRCULANTE	8.283	8.417	8.488	8.355	8.736	7.145	6.243	6.535	6.721	7.049	7.266	6.732	6.914	182	2,7%
% sobre TOTAL DO PASSIVO	34,8%	35,5%	36,1%	35,9%	37,8%	31,3%	27,0%	28,4%	29,3%	30,7%	31,9%	29,5%	30,4%		
FORNECEDORES	643	611	572	567	651	652	795	852	758	888	959	1.136	1.047	(89)	-7,8%
EMPRÉSTIMOS E FINANCIAMENTOS	1.636	1.696	1.696	1.791	1.791	1.846	1.846	1.936	1.986	2.078	2.078	2.166	2.166	-	0,0%
OBRIGAÇÕES TRABALHISTAS E SOCIAIS	2.304	2.451	2.473	2.504	2.585	1.396	1.458	1.501	1.580	1.634	1.709	1.062	1.236	173	16,3%
OBRIGAÇÕES COM PROVISÕES SOCIAIS	406	319	337	336	343	361	348	370	381	418	461	453	414	(39)	-8,6%
OBRIGAÇÕES FISCAIS E TRIBUTÁRIAS	2.976	3.011	3.007	2.797	2.996	2.541	1.401	1.464	1.582	1.617	1.655	1.478	1.537	59	4,0%
OUTRAS OBRIGAÇÕES	317	328	403	359	369	348	396	412	433	414	405	436	514	78	17,8%
PASSIVO NÃO CIRCULANTE	30.660	30.596	30.528	30.680	30.353	31.946	33.424	33.456	33.392	33.363	33.299	34.199	34.198	(1)	0,0%
% sobre TOTAL DO PASSIVO	128,9%	128,9%	130,0%	132,0%	131,4%	140,1%	144,8%	145,4%	145,7%	145,3%	146,0%	149,7%	150,3%		
FORNECEDORES	2.661	2.661	2.661	2.661	2.661	2.661	2.661	2.661	2.661	2.661	2.661	2.661	2.661	-	0,0%
RECUPERAÇÃO JUDICIAL	1.935	1.935	1.935	1.935	1.935	1.935	1.935	1.935	1.935	1.935	1.935	1.935	1.935	-	0,0%
EMPRÉSTIMOS E FINANCIAMENTOS	19.356	19.356	19.356	19.356	19.356	19.356	19.356	19.356	19.356	19.356	19.356	19.356	19.356	-	0,0%
EMPRÉSTIMOS PESSOA FÍSICA	5.200	5.200	5.200	5.200	5.200	5.200	5.200	5.200	5.200	5.200	5.200	5.200	5.200	-	0,0%
OBRIGAÇÕES FISCAIS E TRIBUTÁRIAS	1.028	964	899	1.054	770	2.361	3.810	3.756	3.702	3.677	3.621	4.525	4.525	(1)	0,0%
OUTRAS OBRIGAÇÕES	481	481	477	475	432	434	463	548	539	535	527	522	522	-	0,0%
PATRIMONIO LIQUIDO	(15.167)	(15.276)	(15.533)	(15.784)	(15.981)	(16.287)	(16.580)	(16.981)	(17.195)	(17.451)	(17.757)	(18.088)	(18.354)	(266)	-1,5%
% sobre TOTAL DO PASSIVO	-63,8%	-64,4%	-66,1%	-67,9%	-69,2%	-71,4%	-71,8%	-73,8%	-75,0%	-76,0%	-77,9%	-79,2%	-80,6%		
CAPITAL SOCIAL	2.197	2.197	2.197	2.197	2.197	2.197	2.197	2.197	2.197	2.197	2.197	2.197	2.197	-	0,0%
RESERVAS DE CAPITAL	27	27	27	27	27	27	27	27	27	27	27	27	27	-	0,0%
AJUSTE DE AVALIAÇÃO PATRIMONIAL	1.914	1.892	1.872	1.852	1.832	1.812	1.793	1.773	1.753	1.733	1.713	1.693	1.673	(20)	-1,2%
LUCROS OU PREJUÍZOS ACUMULADOS	(19.305)	(19.392)	(19.630)	(19.861)	(20.038)	(20.324)	(20.597)	(20.978)	(21.172)	(21.408)	(21.694)	(22.005)	(22.251)	(246)	-1,1%
TOTAL DO PASSIVO	23.777	23.736	23.483	23.250	23.108	22.804	23.087	23.010	22.918	22.961	22.807	22.843	22.758	(85)	-0,4%

Considerações:

Em novembro de 2024 o grupo de contas do Passivo Circulante apresentou aumento de R\$ 182 mil na comparação com mês anterior.

O Passivo Não Circulante apresentou redução de R\$ 1 mil na comparação com mês anterior.

A variação que ocorre no Patrimônio Líquido é gerada pelo Resultado Líquido do Exercício apresentada no Demonstrativo de Resultado do Exercício (DRE).



4.1.3 Demonstrativo de Resultado do Período

Cattani Sul Transportes e Turismo Ltda
Em R\$ Milhares

Demonstrativo de Resultado do Exercício Mensal	11/2023	12/2023	01/2024	02/2024	03/2024	04/2024	05/2024	06/2024	07/2024	08/2024	09/2024	10/2024	11/2024	Variação Mês Anterior	
														nov/24-out/24	%AH
RECEITA BRUTA DE VENDAS	1.287	1.605	1.452	1.116	1.345	1.248	1.413	1.212	1.517	1.240	1.364	1.395	1.397	2	0,1%
DEDUÇÕES DA RECEITA BRUTA	(175)	(227)	(191)	(147)	(174)	(163)	(184)	(158)	(203)	(162)	(183)	(185)	(188)	(4)	-1,9%
RECEITA OPERACIONAL LÍQUIDA	1.111	1.378	1.261	969	1.171	1.085	1.229	1.053	1.314	1.077	1.181	1.210	1.208	(2)	-0,1%
CUSTOS DOS SERVIÇOS PRESTADOS	(1.260)	(1.112)	(1.165)	(925)	(1.098)	(1.177)	(1.211)	(1.164)	(1.188)	(1.056)	(1.195)	(1.232)	(1.157)	75	6,1%
% sobre ROL	-113,3%	-80,7%	-92,4%	-95,4%	-93,8%	-108,5%	-98,6%	-110,5%	-90,5%	-98,0%	-101,2%	-101,8%	-95,8%		
CUSTOS COM PESSOAL	(332)	(313)	(264)	(245)	(281)	(284)	(261)	(287)	(301)	(281)	(309)	(303)	(319)	(16)	-5,3%
CUSTOS COM MATERIAIS	(698)	(603)	(675)	(469)	(544)	(626)	(610)	(593)	(643)	(535)	(649)	(648)	(601)	47	7,3%
CUSTOS GERAIS	(207)	(174)	(206)	(191)	(254)	(247)	(320)	(265)	(224)	(219)	(217)	(261)	(217)	44	16,7%
DEPRECIÇÃO COM VEÍCULOS REAVALIADOS	(22)	(22)	(20)	(20)	(20)	(20)	(20)	(20)	(20)	(20)	(20)	(20)	(20)	-	0,0%
RESULTADO BRUTO OPERACIONAL	(148)	267	96	45	72	(92)	18	(111)	125	21	(14)	(22)	51	73	329,2%
DESPESAS (RECEITAS) OPERACIONAIS	(342)	(354)	(332)	(276)	(249)	(194)	(291)	(270)	(320)	(257)	(272)	(288)	(297)	(9)	-3,2%
% sobre ROL	-30,8%	-25,7%	-26,3%	-28,5%	-21,2%	-17,9%	-23,7%	-25,6%	-24,4%	-23,9%	-23,0%	-23,8%	-24,6%		
DESPESAS COM VENDAS	(124)	(156)	(139)	(115)	(123)	(121)	(128)	(119)	(140)	(125)	(121)	(129)	(132)	(3)	-2,2%
DESPESAS ADMINISTRATIVAS	(202)	(184)	(173)	(156)	(157)	(173)	(198)	(177)	(204)	(159)	(165)	(170)	(199)	(29)	-17,2%
DESPESAS TRIBUTÁRIAS	(1)	(1)	(0)	(0)	(1)	(5)	(1)	(1)	(1)	(1)	(1)	(1)	(1)	0	0,1%
OUTRAS RECEITAS E DESPESAS OPERACIONAIS	62	62	60	60	60	60	60	60	60	60	60	60	60	-	0,0%
RESULTADO FINANCEIROS LÍQUIDO	(77)	(75)	(79)	(66)	(29)	44	(24)	(33)	(34)	(32)	(44)	(48)	(25)	23	47,6%
OUTRAS RECEITAS E DESPESAS NÃO OPERACIONAIS	(0)	-	-	-	-	-	-	-	-	-	-	-	-	-	0,0%
RESULTADO LÍQUIDO DO EXERCÍCIO	(490)	(87)	(237)	(231)	(177)	(286)	(273)	(381)	(195)	(236)	(286)	(310)	(246)	64	20,6%
% sobre ROL	-44,1%	-6,3%	-18,8%	-23,9%	-15,1%	-26,4%	-22,2%	-36,1%	-14,8%	-21,9%	-24,3%	-25,6%	-20,4%		

Considerações:

Em novembro de 2024 a Recuperanda apresentou Receita Operacional Líquida de R\$ 1,2 milhão, correspondendo redução de 0,1% em comparação ao mês anterior.

Considerando as contas apresentadas, a empresa apresentou prejuízo de R\$ 246 mil.

4.2 Demonstrações Financeiras – Casatur Logística Ltda Epp

4.2.1 Ativo

A seguir apresenta-se as contas do Balanço Patrimonial Ativo – Bens e Direitos:

Casatur Logística Ltda Epp

Em R\$ Milhares

BALANÇO PATRIMONIAL	11/2023	12/2023	01/2024	02/2024	03/2024	04/2024	05/2024	06/2024	07/2024	08/2024	09/2024	10/2024	11/2024	Variação Mês Anterior	
														nov/24-out/24	%AH
ATIVO CIRCULANTE	1.350	1.374	1.422	1.455	1.498	1.573	1.609	1.661	1.690	1.757	1.789	1.845	1.870	25	1,4%
% sobre TOTAL DO ATIVO	43,1%	43,6%	44,4%	45,0%	45,7%	46,9%	47,4%	48,2%	48,8%	49,7%	49,7%	50,4%	50,8%		
DISPONIBILIDADES	49	31	44	4	40	45	96	52	69	34	58	16	52	36	221,5%
CAIXA GERAL	47	24	26	3	36	44	95	44	56	34	50	15	51	36	242,6%
BANCOS CONTA MOVIMENTO	3	7	18	1	4	1	1	8	13	0	8	1	1	(1)	-50,4%
NUMERÁRIOS EM TRÂNSITO	-	-	-	-	-	-	-	-	-	-	-	-	-	-	0,0%
CLIENTES E OPERACOES A RECEBER	1.283	1.326	1.361	1.434	1.446	1.515	1.500	1.596	1.616	1.718	1.716	1.814	1.803	(10)	-0,6%
ADIANTAMENTOS DIVERSOS	-	-	-	-	-	-	1	-	-	-	-	-	-	-	0,0%
DESPESAS ANTECIPADAS	17	17	17	17	12	13	13	13	4	5	15	15	15	-	0,0%
ATIVO NÃO CIRCULANTE	1.778	1.777	1.779	1.778	1.777	1.783	1.783	1.782	1.772	1.776	1.815	1.813	1.813	(0)	0,0%
% sobre TOTAL DO ATIVO	56,9%	56,4%	55,6%	55,0%	54,3%	53,1%	52,6%	51,8%	51,2%	50,3%	50,3%	49,6%	49,2%		
REALIZÁVEL A LONGO PRAZO	1.395	1.395	1.395	1.395	1.395	1.395	1.395	1.395	1.395	1.395	1.395	1.395	1.395	-	0,0%
OUTROS CREDITOS E VALORES A RECEBER	1.395	1.395	1.395	1.395	1.395	1.395	1.395	1.395	1.395	1.395	1.395	1.395	1.395	-	0,0%
CONTAS A RECEBER OPERACOES LP	0	0	0	0	0	0	0	0	0	0	0	0	0	-	0,0%
DESPESAS ANTECIPADAS	376	375	377	376	375	381	381	380	370	374	412	411	411	(0)	0,0%
IMOBILIZADO	7	7	7	7	7	7	7	7	7	7	7	7	7	-	0,0%
TOTAL DO ATIVO	3.128	3.152	3.201	3.233	3.275	3.357	3.392	3.444	3.462	3.533	3.604	3.658	3.683	25	0,7%

Considerações:

Em novembro de 2024 o grupo de contas do Ativo Circulante apresentou aumento de R\$ 25 mil, em relação ao mês anterior.

O Ativo Não Circulante não apresentou variação em relação ao mês anterior.



4.2.2 Passivos

A seguir apresenta-se as contas do Balanço Patrimonial Passivo – Obrigações:

Casatur Logística Ltda Epp
Em R\$ Milhares

BALANÇO PATRIMONIAL	11/2023	12/2023	01/2024	02/2024	03/2024	04/2024	05/2024	06/2024	07/2024	08/2024	09/2024	10/2024	11/2024	Variação Mês Anterior	
														nov/24-out/24	%AH
PASSIVO CIRCULANTE	858	877	855	868	877	704	718	747	848	724	539	576	580	5	0,8%
% sobre TOTAL DO PASSIVO	27,4%	27,8%	26,7%	26,8%	26,8%	21,0%	21,2%	21,7%	24,5%	20,5%	14,9%	15,7%	15,8%		
FORNECEDORES	3	4	2	1	0	2	1	1	3	2	0	0	0	(0)	-35,5%
EMPRÉSTIMOS E FINANCIAMENTOS	5	4	-	-	-	-	-	-	-	-	-	-	-	-	0,0%
OBRIGAÇÕES TRABALHISTAS E SOCIAIS	228	231	234	243	252	138	141	144	156	98	109	118	126	8	6,7%
OBRIGAÇÕES FISCAIS E TRIBUTÁRIAS	518	536	504	524	529	456	477	498	583	503	328	351	370	20	5,7%
OUTRAS OBRIGAÇÕES	104	103	116	100	95	109	99	106	106	121	102	107	84	(23)	-21,4%
PASSIVO NÃO CIRCULANTE	1.792	1.785	1.830	1.826	1.830	2.049	2.042	2.036	1.947	2.099	2.331	2.317	2.316	(2)	-0,1%
% sobre TOTAL DO PASSIVO	57,3%	56,6%	57,2%	56,5%	55,9%	61,0%	60,2%	59,1%	56,2%	59,4%	64,7%	63,3%	62,9%		
FORNECEDORES	1	1	1	1	1	1	1	1	1	1	1	1	1	-	0,0%
EMPRÉSTIMOS E FINANCIAMENTOS	1.393	1.393	1.393	1.393	1.393	1.393	1.393	1.393	1.393	1.393	1.393	1.393	1.393	-	0,0%
OBRIGAÇÕES FISCAIS E TRIBUTÁRIAS	398	391	436	432	436	655	648	641	553	705	937	923	921	(2)	-0,2%
PATRIMONIO LIQUIDO	478	490	516	539	568	603	632	661	667	709	734	765	788	22	2,9%
% sobre TOTAL DO PASSIVO	15,3%	15,5%	16,1%	16,7%	17,4%	18,0%	18,6%	19,2%	19,3%	20,1%	20,4%	20,9%	21,4%		
CAPITAL SOCIAL	42	42	42	42	42	42	42	42	42	42	42	42	42	-	0,0%
LUCROS OU PREJUÍZOS ACUMULADOS	436	448	474	497	526	561	590	619	625	667	692	723	746	22	3,1%
TOTAL DO PASSIVO	3.128	3.152	3.201	3.233	3.275	3.357	3.392	3.444	3.462	3.533	3.604	3.658	3.684	25	0,7%

Considerações:

Em novembro de 2024 o grupo de contas do Passivo Circulante apresentou aumento de R\$ 5 mil na comparação com mês anterior.

O Passivo Não Circulante apresentou redução de R\$ 2 mil, em relação ao mês anterior.

A variação que ocorre no Patrimônio Líquido é gerada pelo Resultado Líquido do Exercício apresentada no Demonstrativo de Resultado do Exercício (DRE).



4.2.3 Demonstrativo de Resultado do Período

Casatur Logistica Ltda Epp
Em R\$ Milhares

Demonstrativo de Resultado do Exercício Mensal	11/2023	12/2023	01/2024	02/2024	03/2024	04/2024	05/2024	06/2024	07/2024	08/2024	09/2024	10/2024	11/2024	Variação Mês Anterior	
														nov/24-out/24	%AH
RECEITA BRUTA DE VENDAS	210	207	219	202	216	242	217	220	234	235	223	231	199	(32)	-13,8%
DEDUÇÕES DA RECEITA BRUTA	(21)	(21)	(21)	(20)	(21)	(24)	(21)	(21)	(23)	(22)	(21)	(22)	(20)	2	11,3%
RECEITA OPERACIONAL LÍQUIDA	189	186	199	182	195	218	196	199	211	212	202	209	180	(29)	-14,0%
CUSTOS DOS SERVIÇOS PRESTADOS	(143)	(141)	(143)	(136)	(141)	(154)	(144)	(147)	(154)	(151)	(148)	(152)	(131)	20	13,5%
% sobre ROL	-75,4%	-75,8%	-72,0%	-74,8%	-72,3%	-70,4%	-73,2%	-73,7%	-73,0%	-71,3%	-73,6%	-72,5%	-72,9%		
CUSTOS COM PESSOAL	(5)	(5)	(4)	(6)	(5)	(5)	(3)	(5)	(7)	(5)	(6)	(6)	(5)	1	16,6%
CUSTOS GERAIS	(138)	(136)	(139)	(130)	(136)	(149)	(141)	(142)	(147)	(146)	(143)	(146)	(126)	20	13,4%
RESULTADO BRUTO OPERACIONAL	47	45	56	46	54	65	53	52	57	61	53	57	49	(9)	-15,4%
DESPESAS (RECEITAS) OPERACIONAIS	(28)	(34)	(30)	(22)	(25)	(29)	(24)	(24)	(50)	(19)	(28)	(26)	(26)	0	0,8%
% sobre ROL	-14,6%	-18,2%	-14,9%	-12,2%	-12,9%	-13,5%	-12,3%	-11,9%	-23,9%	-9,1%	-13,7%	-12,7%	-14,6%		
DESPESAS ADMINISTRATIVAS	(24)	(30)	(26)	(21)	(24)	(26)	(22)	(22)	(49)	(18)	(25)	(24)	(26)	(2)	-7,4%
RESULTADO FINANCEIROS LÍQUIDO	(4)	(4)	(4)	(1)	(2)	(3)	(2)	(2)	(1)	(2)	(3)	(3)	(1)	2	79,1%
RESULTADO LÍQUIDO NÃO OPERACIONAL	-	-	0	0	0	-	-	-	-	-	-	-	-	-	0,0%
RESULTADO LÍQUIDO DO EXERCÍCIO	19	11	26	24	29	35	28	29	7	42	26	31	22	(9)	-27,9%
% sobre ROL	10,0%	6,0%	13,1%	13,0%	14,8%	16,1%	14,5%	14,4%	3,1%	19,6%	12,7%	14,8%	12,4%		

Considerações:

Em novembro de 2024 a Recuperanda apresentou Receita Operacional Líquida de R\$ 180mil, correspondendo redução de 14% em comparação ao mês anterior.

Considerando as contas apresentadas, a empresa apresentou lucro de R\$ 22 mil.





Av. Iguaçu, 2820, sala 1001, 10º andar – Água Verde – CEP 80.240-031 – Curitiba/PR
Av. Paulista, 1439, 1º andar, conjunto 12 – Bela Vista – CEP 01.311-926 - São Paulo/SP
Rua Antônio Albuquerque, 330, 8º andar – Savassi – CEP 30.112-010– Belo Horizonte/MG
Av. Trompowsky, 354, sala 501, Centro CEP 88.015-300 – Florianópolis/SC
Rua Mostardeiro, 777, sala 1401, Independência – CEP 90.430-001 - Porto Alegre/RS
www.credibilita.com.br – contato@credibilita.adv.br – Tel (41) 3242-9009

