

RMA Relatório
Mensal de
Atividades



Recuperação Judicial da(s) Empresa(s):
PERFIMEC S/A - CENTRO DE SERVIÇOS EM AÇO

Competência: março de 2023



Documento assinado digitalmente, conforme MP nº 2.200-2/2001, Lei nº 11.419/2006, resolução do Projudi, do TJPR/OE
Validação deste em <https://projudi.tjpr.jus.br/projudi/> - Identificador: PJ89U WL7CX ADYYK CLZB3

CONSIDERAÇÕES INICIAIS

Excelentíssima Doutora Juíza de Direito da 1ª Vara de Falência e Recuperação Judicial do Foro Central da Comarca da Região Metropolitana de Curitiba - PR

Processo nº 0008784-15.2015.8.16.0035

A Credibilità – Administrações Judiciais, nomeada Administradora Judicial nos citados autos, vem, respeitosamente, à presença de Vossa Excelência, apresentar o Relatório Mensal de Atividades da Recuperanda:

- PERFIMEC S/A - CENTRO DE SERVIÇOS EM AÇO.

Este relatório, denominado “**Relatório Mensal de Atividades - RMA**”, foi elaborado com as informações quantitativas e qualitativas fornecidas pelas Recuperandas, contemplando as análises do mês de **março de 2023**.

Tem como objetivo:

Fornecer informações sobre as atividades econômicas das Recuperandas;

- Apresentar informações financeiras e econômicas;

Com relação às informações contidas neste documento, a Administradora Judicial fica à disposição para prestar esclarecimentos adicionais.

Atenciosamente,

Credibilità Administrações Judiciais



GLOSSÁRIO

AC - Ativo Circulante

ACF - Ativo Circulante Financeiro

ACO - Ativo Circulante Operacional

A.H. – Análise Horizontal

AJ - Administrador Judicial

ANC - Ativo Não Circulante

A.V. – Análise Vertical

CAGED - Cadastro Geral de Empregados e Desempregados

BP - Balanço Patrimonial

DRE - Demonstrativo de Resultado do Exercício

EBITDA - Earnings Before Interest, Taxes, Depreciation and Amortization Ou Lucro Antes dos Juros, Impostos, Depreciação e Amortização.

IFs - Instituições Financeiras

LL - Lucro Líquido

LO - Lucro Operacional

PC - Passivo Circulante

PCF - Passivo Circulante Financeiro

PCO - Passivo Circulante Operacional

PL - Patrimônio Líquido

PNC - Passivo Não Circulante

RJ - Recuperação Judicial

RL - Receita Líquida

ROL - Receita Operacional Líquida ou Receita Líquidas de Vendas



ÍNDICE

1	INFORMAÇÕES GERAIS DA RECUPERANDA.....	4
1.1	ANÁLISE DO FATURAMENTO BRUTO	4
1.2	NÍVEL DE ATIVIDADE DAS PLANTAS.....	5
1.3	ESTOQUES.....	6
1.4	PASSIVO SUJEITO A RECUPERAÇÃO JUDICIAL	8
2	DEMONSTRAÇÕES FINANCEIRAS.....	9
2.1	DEMONSTRATIVO DE RESULTADO.....	9
2.2	BALANÇO PATRIMONIAL (ATIVO).....	11
2.3	BALANÇO PATRIMONIAL (PASSIVO).....	12

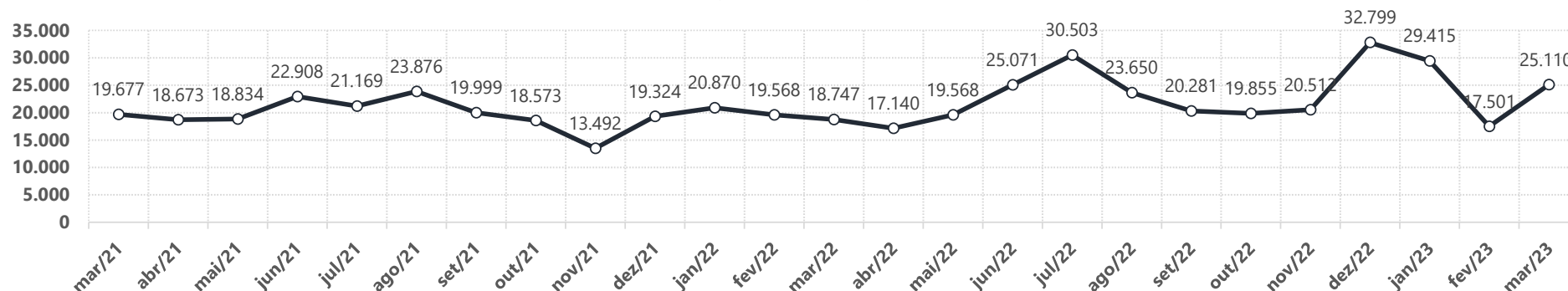


1 INFORMAÇÕES GERAIS DA RECUPERANDA

1.1 Análise do Faturamento Bruto

Descrição	mar/21	abr/21	mai/21	jun/21	jul/21	ago/21	set/21	out/21	nov/21	dez/21	jan/22	fev/22	mar/22	abr/22	mai/22	jun/22	jul/22	ago/22	set/22	out/22	nov/22	dez/22	jan/23	fev/23	mar/23	Acm. 2022	Média	Acm. 2023	Média
VENDAS DE PRODUTOS	19.441	18.418	19.171	22.965	20.974	24.070	19.971	18.856	13.386	19.268	20.911	19.524	19.842	17.278	19.631	25.320	31.160	24.096	20.769	19.997	20.851	33.419	30.622	17.497	25.268	272.797	22.733	73.387	24.462
INDUSTRIALIZACAO EFETUADA A TERCEIROS	280	306	145	131	290	217	160	144	204	215	202	186	219	173	123	61	75	59	134	81	84	104	134	110	92	1.501	125	337	112
Devoluções	(44)	(51)	(481)	(188)	(96)	(411)	(132)	(427)	(98)	(160)	(243)	(141)	(1.315)	(311)	(185)	(309)	(731)	(505)	(622)	(223)	(422)	(725)	(1.342)	(106)	(250)	(5.733)	(478)	(1.698)	(566)
Vendas Mensais	19.677	18.673	18.834	22.908	21.169	23.876	19.999	18.573	13.492	19.324	20.870	19.568	18.747	17.140	19.568	25.071	30.503	23.650	20.281	19.855	20.512	32.799	29.415	17.501	25.110	268.565	22.380	72.025	24.008
A.H. Mensal	17,5%	-5,1%	0,9%	21,6%	-7,6%	12,8%	-16,2%	-7,1%	-27,4%	43,2%	8,0%	-6,2%	-4,2%	-8,6%	14,2%	28,1%	21,7%	-22,5%	-14,2%	-2,1%	3,3%	59,9%	-10,3%	-40,5%	43,5%				
Vendas Acumuladas Ano	55.152	73.825	92.660	115.568	136.737	160.613	180.611	199.184	212.676	232.001	252.871	272.439	291.186	308.325	327.893	352.964	383.468	407.118	427.399	447.254	467.767	500.566	529.980	547.481	572.591				

Faturamento Bruto (Com devoluções)
(Em R\$ Milhares)



Análises e Notas de Esclarecimentos

Faturamento Bruto:

Conforme demonstrações contábeis da empresa, o faturamento bruto da Recuperanda, com devoluções, apresentou redução em relação ao mês anterior, passando de R\$ 17,5 milhões para R\$ 25,1 milhões no mês em análise.

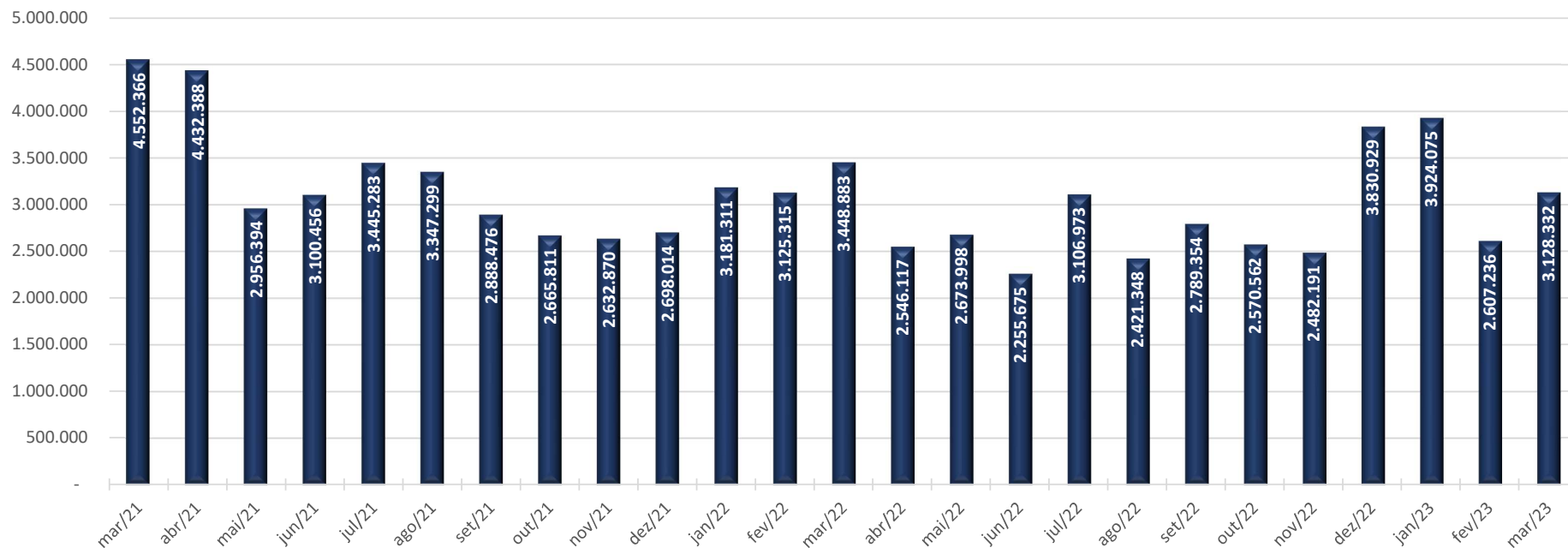
Faturamento Bruto (-) Devoluções:

O Faturamento Bruto (já considerando as devoluções) acumulado em 2022 foi de R\$ 268,6 milhões. O acumulado de 2023, até o mês em análise, fechou em R\$ 73,4 milhões.



1.2 Nível de Atividade das Plantas

Volume Vendido (kg)



Análises e Notas de Esclarecimentos

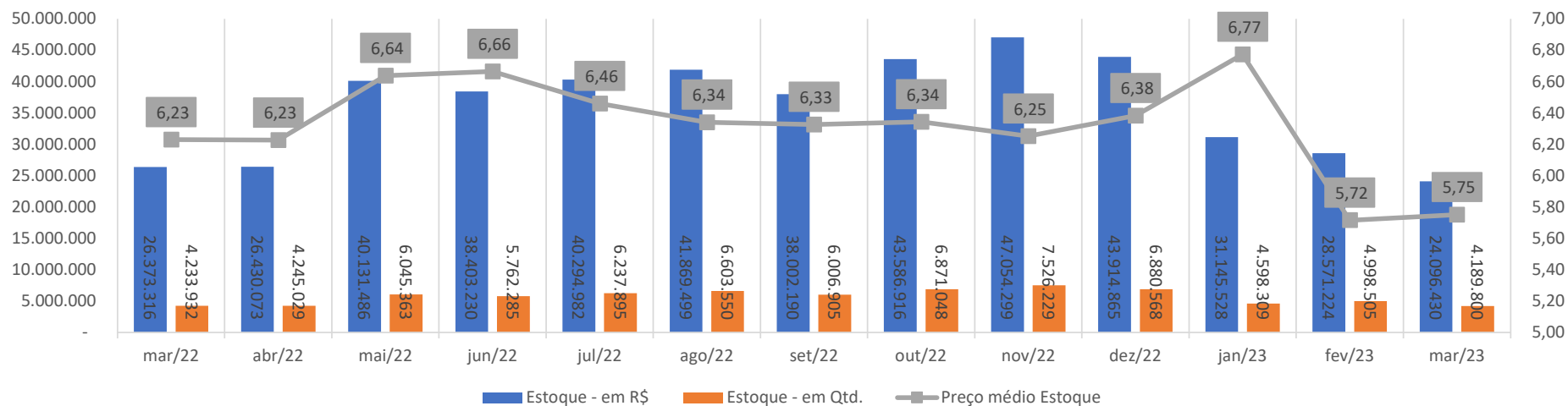
Nível de Atividade - Produção:

O volume comercializado pela Recuperanda no mês em análise foi 3.128.332 kg, ou seja, apresentando aumento de 20,0% quando comparado ao mês anterior.

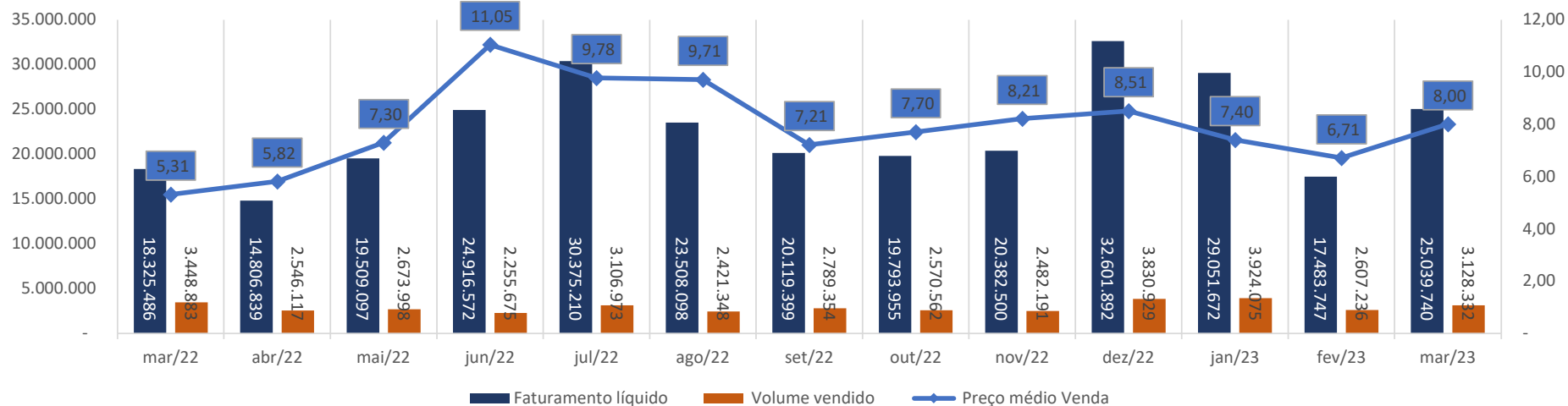


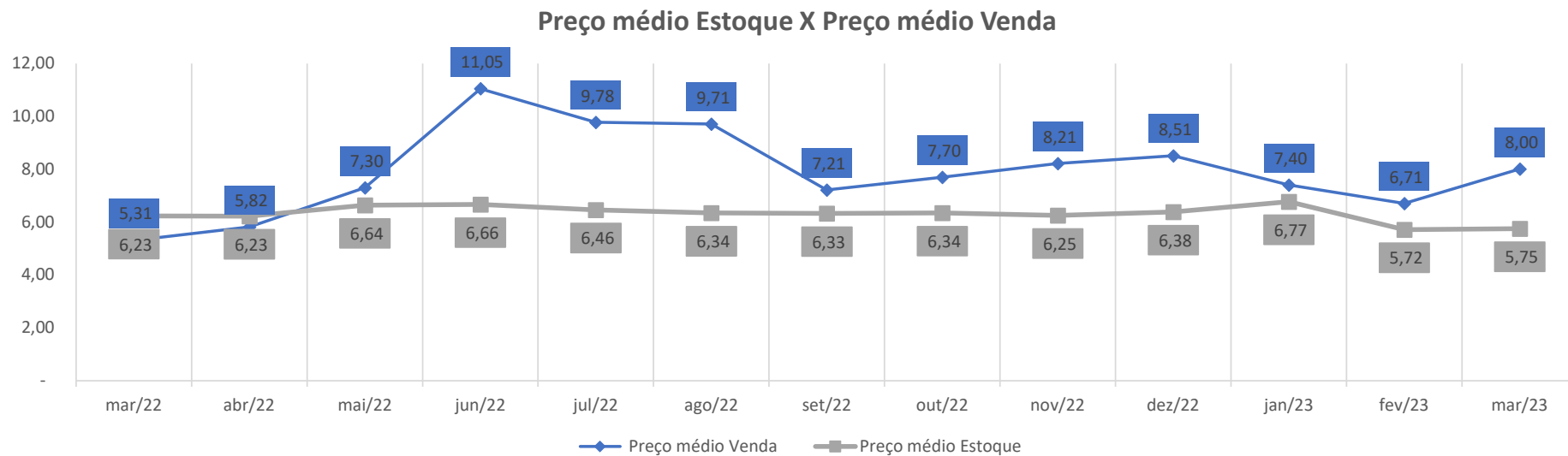
1.3 Estoques

Estoque (Valor, Quantidade e Preço Médio)



Faturamento Bruto X Quantidade Vendida X Preço Médio





Análises e Notas de Esclarecimentos

Preço Médio do Estoque:

Nota-se através do histórico de movimentação que a Recuperanda tem variado o seu preço médio do estoque. No mês corrente o preço médio ficou em R\$ 5,75 ante a R\$ 5,72 no mês anterior.

Preço Médio de Venda:

Ao analisar o faturamento bruto, comparando com o volume de vendas, nota-se que o preço médio variou para R\$ 8,00 no mês em análise.

Comparativo de Preços Médios (Estoque X Vendas):

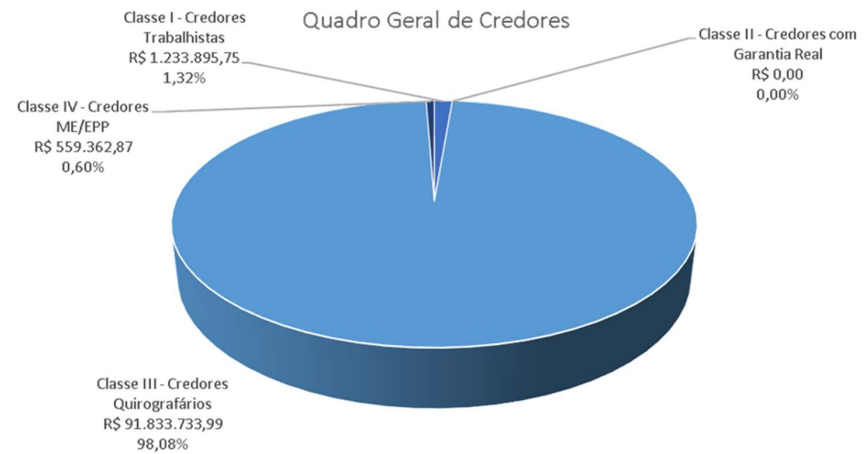
No comparativo entre o preço médio do estoque e o preço médio de venda, nota-se que as linhas se afastaram no último mês, indicando aumento de rentabilidade.



1.4 Passivo Sujeito a Recuperação Judicial

2ª Lista de Credores, publicada em: 17/07/15

Classificação Recuperação Judicial	Valor (USD)	Valor (R\$)
Classe I - Credores Trabalhistas	\$0,00	R\$ 1.233.895,75
Classe II - Credores com Garantia Real	\$0,00	R\$ 0,00
Classe III - Credores Quirografários	\$22.120.235,16	R\$ 91.833.733,99
Classe IV - Credores ME/EPP	\$0,00	R\$ 559.362,87
Total	\$22.120.235,16	R\$ 93.626.992,61



Análises e Notas de Esclarecimentos

Lista de Credores:

Em 17/07/15 a Recuperanda apresentou a Lista de Credores (“2ª Lista de Credores”). A dívida expressa na Lista de Credores totalizava R\$ 93.626.992,61. Nota-se que a concentração dos créditos está na Classe III, representada por 98% do total dos créditos.

Cabe salientar que no mês de fev/2020 a empresa realizou o pagamento da primeira parcela do plano de Recuperação Judicial, no valor de R\$ 3,2 milhões.



2 DEMONSTRAÇÕES FINANCEIRAS

2.1 Demonstrativo de Resultado

DEMONSTRAÇÃO DE RESULTADO DO EXERCÍCIO

Em R\$ em milhares

DEMONSTRAÇÃO DE RESULTADO DO EXERCÍCIO	mar/22	abr/22	mai/22	jun/22	jul/22	ago/22	set/22	out/22	nov/22	dez/22	jan/23	fev/23	mar/23	Mês Atual - Mês Anterior	
														mar/23 - fev/23	AH.%
VENDAS DE PRODUTOS	19.842,1	17.277,9	19.630,6	25.319,6	31.159,8	24.095,9	20.769,3	19.997,4	20.850,7	33.419,4	30.622,2	17.496,7	25.267,8	7.771	44,4%
INDUSTRIALIZAÇÃO EFETUADA A TERCEIROS	219,1	173,1	122,7	60,5	74,7	59,4	134,5	81,0	84,0	104,4	134,2	110,4	92,0	(18)	-16,7%
(-) DEVOLUÇÕES DE VENDAS	(1.314,7)	(311,5)	(185,4)	(308,9)	(731,0)	(505,4)	(622,4)	(223,1)	(422,4)	(724,8)	(1.341,8)	(106,4)	(249,9)	(143)	-134,9%
(-) TRIBUTOS INCIDENTES SOBRE VENDAS	(4.153,8)	(3.545,9)	(4.017,9)	(5.180,0)	(6.245,4)	(4.875,8)	(4.311,1)	(3.930,9)	(4.134,1)	(6.547,4)	(5.778,2)	(3.228,3)	(2.013,9)	1.214	37,6%
Receita Operacional Líquida	14.593	13.594	15.550	19.891	24.258	18.774	15.970	15.924	16.378	26.252	23.636	14.272	23.096	8.824	67,8%
% Receita Operacional Líquida sobre ROL	100,0%	100,0%	100,0%	100,0%	100,0%	100,0%	100,0%	100,0%	100,0%	100,0%	100,0%	100,0%	100,0%		
(-) Custos	(14.149)	(12.239)	(14.315)	(18.386)	(21.367)	(15.937)	(15.793)	(15.528)	(16.127)	(23.166)	(23.878)	(13.949)	(19.260)	(5.311)	-38,1%
% (-) Custos sobre ROL	-97,0%	-90,0%	-92,1%	-92,4%	-88,1%	-84,9%	-98,9%	-97,5%	-98,5%	-88,2%	-101,0%	-97,7%	-83,4%		
(-) Ajuste Estoque	0,0	0,0	0,0	0,0	0,0	0,0	0,0	0,0	0,0	0,0	0,0	0,0	0,0	0	0,0%
Lucro Bruto	443	1.355	1.235	1.506	2.891	2.837	177	397	251	3.086	(241)	324	3.836	3.513	1085,7%
% Lucro Bruto sobre ROL	3,0%	10,0%	7,9%	7,6%	11,9%	15,1%	1,1%	2,5%	1,5%	11,8%	-1,0%	2,3%	16,6%		
Despesas Operacionais	331,5	(1.587,3)	(1.714,2)	(1.594,7)	(1.835,0)	(1.778,4)	(1.628,2)	(1.431,2)	(1.669,6)	(2.194,4)	(2.491,4)	(1.508,9)	(3.393,9)	(1.885)	-124,9%
% Despesas Operacionais sobre ROL	2,3%	-11,7%	-11,0%	-8,0%	-7,6%	-9,5%	-10,2%	-9,0%	-10,2%	-8,4%	-10,5%	-10,6%	-14,7%		
Despesas Comerciais	(346)	(335)	(482)	(478)	(777)	(691)	(604)	(419)	(680)	(1.002)	(1.126)	(490)	(665)	(175)	-35,7%
Gerais e Administrativas	(1.125)	(1.252)	(1.232)	(1.117)	(1.058)	(1.087)	(1.024)	(1.012)	(990)	(1.192)	(1.150)	(1.228)	(1.074)	154	12,6%
Outras Receitas	1.803	0	0	0	0	0	0	0	0	0	0	210	10	(200)	-95,2%
Outras Despesas	0	0	0	0	0	0	0	0	0	0	(215)	0	(1.665)	(1.665)	100,0%
Result. antes Receitas Desp. Financeiras	775	(233)	(479)	(89)	1.056	1.059	(1.451)	(1.035)	(1.418)	892	(2.733)	(1.185)	442	1.628	137,3%
% Result. antes Receitas Desp. Financeiras sobre ROL	5,3%	-1,7%	-3,1%	-0,4%	4,4%	5,6%	-9,1%	-6,5%	-8,7%	3,4%	-11,6%	-8,3%	1,9%		
Resultado Financeiro (Sem variação cambial)	(4.072)	(185)	(248)	(354)	(815)	(445)	(260)	(445)	(592)	(340)	(654)	(459)	(4.406)	(3.947)	-860,1%
% Resultado Financeiro (Sem variação cambial) sobre ROL	-27,9%	-1,4%	-1,6%	-1,8%	-3,4%	-2,4%	-1,6%	-2,8%	-3,6%	-1,3%	-2,8%	-3,2%	-19,1%		
Receitas Financeiras	30	12	37	35	52	77	30	80	25	78	28	35	1.178	1.143	3241,9%
Despesas Financeiras	(4.101)	(197)	(285)	(389)	(867)	(521)	(289)	(524)	(618)	(418)	(682)	(494)	(5.584)	(5.090)	-1030,0%
Result. Antes da Variação Cambial	(3.297)	(417)	(727)	(443)	241	614	(1.711)	(1.479)	(2.011)	552	(3.387)	(1.644)	(3.964)	(2.319)	-141,1%
% Result. Antes da Variação Cambial sobre ROL	-22,6%	-3,1%	-4,7%	-2,2%	1,0%	3,3%	-10,7%	-9,3%	-12,3%	2,1%	-14,3%	-11,5%	-17,2%		
Variações Cambiais (Ativo)	(2.707)	0	2.858	0	1.163	0	0	2.248	0	1.148	0	0	0	0	0,0%
Variações Cambiais (Passivo)	7.121	(2.724)	0	(7.650)	0	(603)	(3.094)	0	(558)	0	0	0	0	0	0,0%
Resultado Antes do IRPJ-CSLL	1.117	(3.142)	2.131	(8.093)	1.404	12	(4.805)	769	(2.568)	1.700	(3.387)	(1.644)	(3.964)	(2.319)	-141,1%
% Resultado Antes do IRPJ-CSLL sobre ROL	7,7%	-23,1%	13,7%	-40,7%	5,8%	0,1%	-30,1%	4,8%	-15,7%	6,5%	-14,3%	-11,5%	-17,2%		
IRPJ-CSLL - Diferidas	0	0	0	0	0	0	0	0	0	0	0	0	0	0	0,0%
Resultado Líquido do Exercício	1.117	(3.142)	2.131	(8.093)	1.404	12	(4.805)	769	(2.568)	1.700	(3.387)	(1.644)	(3.964)	(2.319)	-141,1%
% Resultado Líquido do Exercício sobre ROL	7,7%	-23,1%	13,7%	-40,7%	5,8%	0,1%	-30,1%	4,8%	-15,7%	6,5%	-14,3%	-11,5%	-17,2%		

Análises e Notas de Esclarecimentos

Receita Operacional Líquida:

No mês em análise a Receita Operacional Líquida foi de R\$ 23,1 milhões, representando aumento de 61,8% em relação ao mês anterior.

Custo

O Custo representou 83,4% da ROL.

Despesas Operacionais:

Despesas operacionais em R\$ 3,4 milhões.

Resultado antes das Receitas e Despesas Financeiras:

Assim, ao deduzir da ROL o Custo e as Despesas Operacionais chega-se à linha Resultado antes das Receitas e Despesas Financeiras, cujo valor no mês de análise é positiva em R\$ 442 mil.

Resultado Antes da Variação Cambial:

Considerando as Receitas Financeiras, Despesas Financeiras e Receitas Não operacionais e não considerando a conta de Variações Cambiais (Ativo e Passivo), chegamos à linha Result. Antes das Variações Cambiais que apresentou resultado negativo de R\$ 4,0 milhões.

Resultado Líquido do Exercício:

Considerando as contas de Variação Cambial e IRPJ – CSLL no exercício, a operação obteve prejuízo de R\$ 4,0 milhões.

Resultado Antes da Variação Cambial:

A linha Resultado Antes da Variação Cambial foi criada pela Administradora Judicial para evidenciar o efeito da conta, e não prejudicar a visão do resultado operacional mensal.



2.2 Balanço Patrimonial (Ativo)

Em R\$ em milhares														Mês Atual - Mês Anterior		
	ATIVO	mar/22	abr/22	mai/22	jun/22	jul/22	ago/22	set/22	out/22	nov/22	dez/22	jan/23	fev/23	mar/23	mar/23 - fev/23	AH.%
ATIVO CIRCULANTE		89.128,2	82.912,0	88.482,2	85.273,4	86.510,9	90.586,9	85.464,6	91.037,7	94.650,6	108.014,0	96.417,2	97.072,3	105.966,5	8.894,2	9,2%
% ATIVO CIRCULANTE sobre Ativo Total		59,5%	57,8%	59,8%	58,7%	59,3%	60,3%	58,9%	60,5%	61,5%	64,6%	62,1%	62,1%	64,0%		
CAIXA E EQUIVALENTES DE CAIXA		4.570	3.289	3.447	3.228	3.312	4.522	5.324	6.209	5.332	3.662	5.728	4.999	13.392	8.393,4	167,9%
CONTAS A RECEBER DE CLIENTES		23.536	24.083	24.635	28.584	28.568	29.030	27.705	23.710	20.116	37.110	39.821	35.693	39.099	3.405,9	9,5%
ESTOQUES		47.762	41.643	47.376	45.963	46.936	49.728	45.695	51.954	55.184	52.921	37.057	41.552	38.571	(2.981,4)	-7,2%
TRIBUTOS A RECUPERAR		5.003	4.791	5.395	5.950	6.131	5.485	4.762	5.664	6.218	5.171	4.811	4.648	3.844	(803,5)	-17,3%
ADIANTEMENTOS A FORNECEDORES		8.102	8.940	7.345	1.242	1.459	1.730	1.839	3.366	7.661	9.099	8.928	9.928	10.750	822,5	8,3%
OUTROS DIREITOS A RECEBER		155	168	284	307	107	91	139	135	140	51	71	252	310	57,4	22,7%
NÃO-CIRCULANTE		60.757,3	60.426,5	59.580,8	59.992,5	59.323,6	59.720,7	59.735,2	59.511,6	59.229,1	59.062,3	58.728,9	59.226,9	59.666,9	440,0	0,7%
% NÃO-CIRCULANTE sobre Ativo Total		40,5%	42,2%	40,2%	41,3%	40,7%	39,7%	41,1%	39,5%	38,5%	35,4%	37,9%	37,9%	36,0%		
REALIZAVEL A LONGO PRAZO		8.384	8.381	8.381	8.381	8.387	8.395	8.396	8.396	8.396	8.398	8.400	8.404	8.417	13,3	0,2%
IMOBILIZADO		51.927	51.605	50.762	51.176	50.481	50.877	50.858	50.637	50.361	50.198	49.870	50.370	50.803	433,3	0,9%
INTANGIVEL		446	440	438	435	456	449	482	479	473	466	460	453	446	(6,5)	-1,4%
ENCERRAMENTO DO EXERCICIO		0	0	0	0	0	0	0	0	0	0	0	0	0	0,0	0,0%
TOTAL DO ATIVO		149.886	143.338	148.063	145.266	145.835	150.308	145.200	150.549	153.880	167.076	155.146	156.299	165.633	9.334,2	6,0%

Análises e Notas de Esclarecimentos

Ativo Circulante:

O Ativo Circulante aumentou em 9,2% em comparação com o mês anterior.

Ativo Não Circulante:

O ativo "Não Circulante" apresentou aumento de 0,7%, comparado com o mês anterior.



2.3 Balanço Patrimonial (Passivo)

Em R\$ em milhares	Mês Atual - Mês Anterior													Mês Atual - Mês Anterior		
	mar/22	abr/22	mai/22	jun/22	jul/22	ago/22	set/22	out/22	nov/22	dez/22	jan/23	fev/23	mar/23	mar/23 - fev/23	AH.%	
PASSIVO E PATRIMÔNIO LÍQUIDO																
PASSIVO CIRCULANTE	51.423	48.018	50.611	55.908	55.072	59.533	59.230	63.811	69.709	81.206	71.920	74.758	85.772	11.014,5	14,7%	
% PASSIVO CIRCULANTE sobre Total Passivo	34,3%	33,5%	34,2%	38,5%	37,8%	39,6%	40,8%	42,4%	45,3%	48,6%	46,4%	47,8%	51,8%			
EMPRESTIMOS E FINANCIAMENTOS	12.953	12.742	15.513	15.119	14.869	14.540	14.210	13.879	17.548	16.235	15.922	15.611	15.295	(315,5)	-2,0%	
CONTAS A PAGAR A FORNECEDORES	6.895	9.542	13.215	8.304	10.314	11.987	8.463	13.208	14.186	22.306	23.172	19.427	19.360	(67,0)	-0,3%	
CLASSE III QUIROGRAFARIOS	2.626	5.350	2.492	10.143	8.233	8.737	11.832	9.584	10.142	8.994	0	0	0	0,0	0,0%	
OBRIGACOES SOCIAIS	2.200	2.302	2.431	2.759	2.528	2.691	2.829	3.121	3.147	2.452	2.413	2.461	2.102	(359,0)	-14,6%	
OBRIGACOES TRIBUTARIAS	4.343	4.933	5.751	7.963	9.120	9.983	11.321	12.305	13.799	15.248	17.284	17.150	16.238	(911,4)	-5,3%	
CREDITOS DE CLIENTES	19.859	10.601	8.662	9.073	7.462	9.048	8.027	9.165	8.341	9.657	6.815	13.795	22.053	8.257,7	59,9%	
OUTRAS CONTAS A PAGAR	548	548	548	548	548	548	548	548	548	548	548	548	4.957	4.409,6	805,3%	
DUPLICATAS DESCONTADAS	0	0	0	0	0	0	0	0	0	0	0	0	0	0,0	0,0%	
MUTUO	2.000	2.000	2.000	2.000	2.000	2.000	2.000	2.000	2.000	5.767	5.767	5.767	5.767	0,0	0,0%	
PASSIVO NAO CIRCULANTE	136.989	136.989	136.989	136.989	136.989	136.989	136.989	136.989	136.989	136.989	114.095	114.055	116.063	2.008,4	1,8%	
% PASSIVO NAO CIRCULANTE sobre Total Passivo	91,4%	95,6%	92,5%	94,3%	93,9%	91,1%	94,3%	91,0%	89,0%	82,0%	73,5%	73,0%	70,1%			
EMPRESTIMOS E FINANCIAMENTOS	1.112	1.112	1.112	1.112	1.112	1.112	1.112	1.112	1.112	1.112	1.112	1.112	1.112	0,0	0,0%	
CONTAS A PAGAR A FORNECEDORES	0	0	0	0	0	0	0	0	0	0	0	0	0	0,0	0,0%	
PROVISOES PARA CONTINGENCIAS	6.664	6.664	6.664	6.664	6.664	6.664	6.664	6.664	6.664	6.664	6.664	6.664	6.664	0,0	0,0%	
CLASSE III QUIROGRAFARIOS	125.685	125.685	125.685	125.685	125.685	125.685	125.685	125.685	125.685	125.685	103.305	103.305	105.314	2.008,4	1,9%	
OBRIGACOES TRIBUTARIAS	3.529	3.529	3.529	3.529	3.529	3.529	3.529	3.529	3.529	3.529	3.014	2.973	2.973	0,0	0,0%	
VALOR NAO CLASSIFICADO	0	0	0	0	0	0	0	0	0	0	0	0	0	0,0	0,0%	
PATRIMÔNIO LÍQUIDO	(38.526,9)	(41.668,6)	(39.537,5)	(47.630,9)	(46.226,6)	(46.214,9)	(51.019,6)	(50.250,8)	(52.818,9)	(51.119,0)	(30.868,7)	(32.513,0)	(36.201,7)	(3.688,7)	-11,3%	
% PATRIMÔNIO LÍQUIDO sobre Total Passivo	-25,7%	-29,1%	-26,7%	-32,8%	-31,7%	-30,7%	-35,1%	-33,4%	-34,3%	-30,6%	-19,9%	-20,8%	-21,9%			
CAPITAL SOCIAL	6.000	6.000	6.000	6.000	6.000	6.000	6.000	6.000	6.000	6.000	6.000	6.000	6.000	0,0	0,0%	
AJUSTE DE AVALIACAO PATRIMONIAL	10.371	10.371	10.371	10.371	10.371	10.371	10.371	10.371	10.371	10.371	10.371	10.371	10.371	0,0	0,0%	
LUCROS OU PREJUIZOS ACUMULADOS	(73.021)	(73.021)	(66.684)	(66.684)	(66.684)	(66.684)	(66.684)	(66.684)	(66.684)	(66.684)	(66.684)	(66.684)	(43.578)	23.106,3	34,7%	
RESULTADO DO EXERCICIO	18.124	14.982	10.776	2.683	4.087	4.099	(706)	63	(2.505)	(806)	19.445	17.800	(8.995)	(26.795,0)	-150,5%	
TOTAL DO PASSIVO E PATRIMÔNIO LÍQUIDO	149.886	143.338	148.063	145.266	145.835	150.308	145.200	150.549	153.880	167.076	155.146	156.299	165.633	9.334,2	6,0%	

Análises e Notas de Esclarecimentos

Passivo Circulante:

O grupo de contas do Passivo Circulante aumentou em 14,7%, quando comparado ao mês anterior.

Passivo Não Circulante:

O Passivo Não Circulante aumentou em R\$ 2,0 milhões, quando comparado ao mês anterior.

Patrimônio Líquido:

Com relação ao total passivo e patrimônio líquido, aumentou em 6,0%, quando comparado ao mês anterior.





CREDIBILITÀ
— ADMINISTRAÇÕES JUDICIAIS —

Escritório Curitiba | PR

Avenida Iguaçu, 2820 | Sala 1001

80.240-031

(41) 3156.3123

Escritório São Paulo | SP

Av. Engenheiro Luiz Carlos Berini, 105 Sala 506

04.571-010

(11) 3171.3669

Escritório Blumenau | SC

Rua. Dr. Amadeu da Luz, 100 | Sala 101

89.010-160

(47) 3042.1259

credibilita.adv.br

contato@credibilita.adv.br



Documento assinado digitalmente, conforme MP nº 2.200-2/2001, Lei nº 11.419/2006, resolução do Projudi, do TJPR/OE
Validação deste em <https://projudi.tjpr.jus.br/projudi/> - Identificador: PJ89U WL7CX ADYYK CLZB3