

**RMA** Relatório  
Mensal de  
Atividades



Recuperação Judicial da(s) Empresa(s):  
**PERFIMEC S/A - CENTRO DE SERVIÇOS EM AÇO**

Competência: fevereiro de 2023



Documento assinado digitalmente, conforme MP nº 2.200-2/2001, Lei nº 11.419/2006, resolução do Projudi, do TJPR/OE  
Validação deste em <https://projudi.tjpr.jus.br/projudi/> - Identificador: PJVZ3 ECNVA ZJ4HB JQD3K

## CONSIDERAÇÕES INICIAIS

Excelentíssima Doutora Juíza de Direito da 1ª Vara de Falência e Recuperação Judicial do Foro Central da Comarca da Região Metropolitana de Curitiba - PR

Processo nº 0008784-15.2015.8.16.0035

A Credibilità – Administrações Judiciais, nomeada Administradora Judicial nos citados autos, vem, respeitosamente, à presença de Vossa Excelência, apresentar o Relatório Mensal de Atividades da Recuperanda:

- PERFIMEC S/A - CENTRO DE SERVIÇOS EM AÇO.

Este relatório, denominado “**Relatório Mensal de Atividades - RMA**”, foi elaborado com as informações quantitativas e qualitativas fornecidas pelas Recuperandas, contemplando as análises do mês de **fevereiro de 2023**.

Tem como objetivo:

Fornecer informações sobre as atividades econômicas das Recuperandas;

- Apresentar informações financeiras e econômicas;

Com relação às informações contidas neste documento, a Administradora Judicial fica à disposição para prestar esclarecimentos adicionais.

Atenciosamente,

Credibilità Administrações Judiciais



## GLOSSÁRIO

**AC** - Ativo Circulante

**ACF** - Ativo Circulante Financeiro

**ACO** - Ativo Circulante Operacional

**A.H.** – Análise Horizontal

**AJ** - Administrador Judicial

**ANC** - Ativo Não Circulante

**A.V.** – Análise Vertical

**CAGED** - Cadastro Geral de Empregados e Desempregados

**BP** - Balanço Patrimonial

**DRE** - Demonstrativo de Resultado do Exercício

**EBITDA** - Earnings Before Interest, Taxes, Depreciation and Amortization Ou Lucro Antes dos Juros, Impostos, Depreciação e Amortização.

**IFs** - Instituições Financeiras

**LL** - Lucro Líquido

**LO** - Lucro Operacional

**PC** - Passivo Circulante

**PCF** - Passivo Circulante Financeiro

**PCO** - Passivo Circulante Operacional

**PL** - Patrimônio Líquido

**PNC** - Passivo Não Circulante

**RJ** - Recuperação Judicial

**RL** - Receita Líquida

**ROL** - Receita Operacional Líquida ou Receita Líquidas de Vendas



# ÍNDICE

<b>1</b>	<b>INFORMAÇÕES GERAIS DA RECUPERANDA.....</b>	<b>4</b>
1.1	ANÁLISE DO FATURAMENTO BRUTO .....	4
1.2	NÍVEL DE ATIVIDADE DAS PLANTAS.....	5
1.3	ESTOQUES.....	6
1.4	PASSIVO SUJEITO A RECUPERAÇÃO JUDICIAL .....	8
<b>2</b>	<b>DEMONSTRAÇÕES FINANCEIRAS.....</b>	<b>9</b>
2.1	DEMONSTRATIVO DE RESULTADO.....	9
2.2	BALANÇO PATRIMONIAL (ATIVO).....	11
2.3	BALANÇO PATRIMONIAL (PASSIVO).....	12

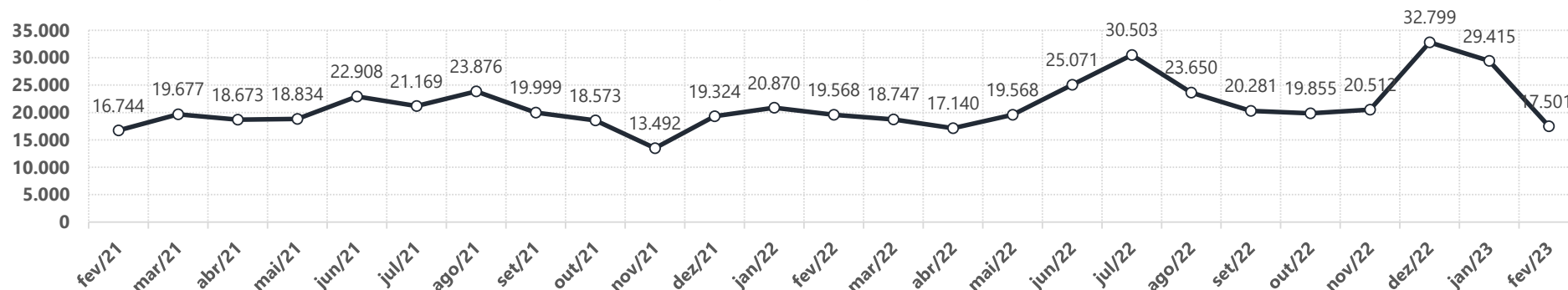


# 1 INFORMAÇÕES GERAIS DA RECUPERANDA

## 1.1 Análise do Faturamento Bruto

Descrição	fev/21	mar/21	abr/21	mai/21	jun/21	jul/21	ago/21	set/21	out/21	nov/21	dez/21	jan/22	fev/22	mar/22	abr/22	mai/22	jun/22	jul/22	ago/22	set/22	out/22	nov/22	dez/22	jan/23	fev/23	Acm. 2022	Média	Acm. 2023	Média
VENDAS DE PRODUTOS	16.670	19.441	18.418	19.171	22.965	20.974	24.070	19.971	18.856	13.386	19.268	20.911	19.524	19.842	17.278	19.631	25.320	31.160	24.096	20.769	19.997	20.851	33.419	30.622	17.497	272.797	22.733	48.119	24.059
INDUSTRIALIZACAO EFETUADA A TERCEIROS	179	280	306	145	131	290	217	160	144	204	215	202	186	219	173	123	61	75	59	134	81	84	104	134	110	1.501	125	245	122
Devoluções	(105)	(44)	(51)	(481)	(188)	(96)	(411)	(132)	(427)	(98)	(160)	(243)	(141)	(1.315)	(311)	(185)	(309)	(731)	(505)	(622)	(223)	(422)	(725)	(1.342)	(106)	(5.733)	(478)	(1.448)	(724)
<b>Vendas Mensais</b>	<b>16.744</b>	<b>19.677</b>	<b>18.673</b>	<b>18.834</b>	<b>22.908</b>	<b>21.169</b>	<b>23.876</b>	<b>19.999</b>	<b>18.573</b>	<b>13.492</b>	<b>19.324</b>	<b>20.870</b>	<b>19.568</b>	<b>18.747</b>	<b>17.140</b>	<b>19.568</b>	<b>25.071</b>	<b>30.503</b>	<b>23.650</b>	<b>20.281</b>	<b>19.855</b>	<b>20.512</b>	<b>32.799</b>	<b>29.415</b>	<b>17.501</b>	<b>268.565</b>	<b>22.380</b>	<b>46.915</b>	<b>23.458</b>
A.H. Mensal	-10,6%	17,5%	-5,1%	0,9%	21,6%	-7,6%	12,8%	-16,2%	-7,1%	-27,4%	43,2%	8,0%	-6,2%	-4,2%	-8,6%	14,2%	28,1%	21,7%	-22,5%	-14,2%	-2,1%	3,3%	59,9%	-10,3%	-40,5%				
<b>Vendas Acumuladas Ano</b>	<b>35.475</b>	<b>55.152</b>	<b>73.825</b>	<b>92.660</b>	<b>115.568</b>	<b>136.737</b>	<b>160.613</b>	<b>180.611</b>	<b>199.184</b>	<b>212.676</b>	<b>232.001</b>	<b>252.871</b>	<b>272.439</b>	<b>291.186</b>	<b>308.325</b>	<b>327.893</b>	<b>352.964</b>	<b>383.468</b>	<b>407.118</b>	<b>427.399</b>	<b>447.254</b>	<b>467.767</b>	<b>500.566</b>	<b>529.980</b>	<b>547.481</b>				

**Faturamento Bruto** (Com devoluções)  
(Em R\$ Milhares)



### Análises e Notas de Esclarecimentos

#### Faturamento Bruto:

Conforme demonstrações contábeis da empresa, o faturamento bruto da Recuperanda, com devoluções, apresentou redução em relação ao mês anterior, passando de R\$ 29,4 milhões para R\$ 17,5 milhões no mês em análise.

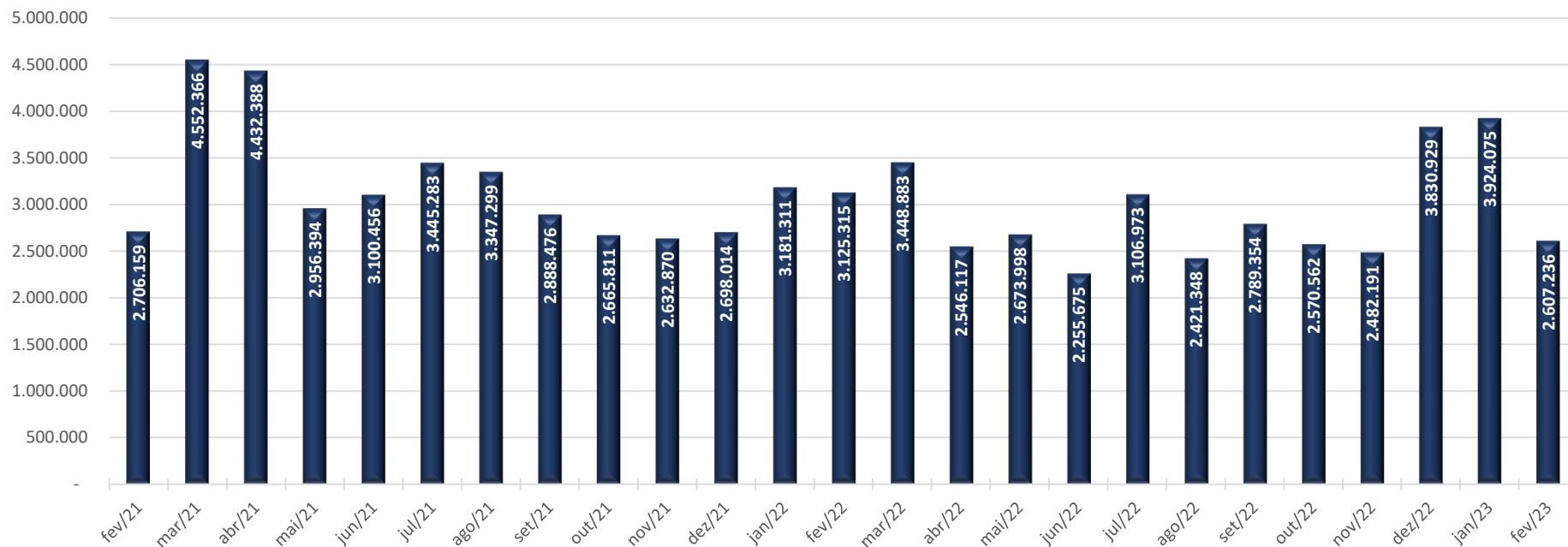
#### Faturamento Bruto (-) Devoluções:

O Faturamento Bruto (já considerando as devoluções) acumulado em 2022 foi de R\$ 268,6 milhões. O acumulado de 2023, até o mês em análise, fechou em R\$ 46,9 milhões.



## 1.2 Nível de Atividade das Plantas

Volumes Vendido (kg)



## Análises e Notas de Esclarecimentos

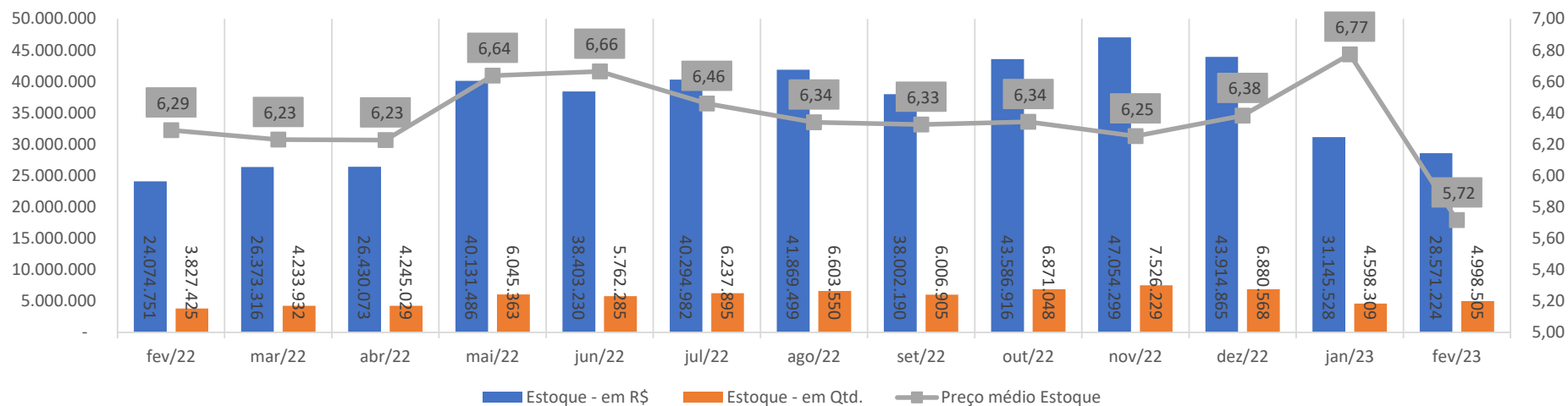
### Nível de Atividade - Produção:

O volume comercializado pela Recuperanda no mês em análise foi 2.607.236 kg, ou seja, apresentando redução de 33,6% quando comparado ao mês anterior.

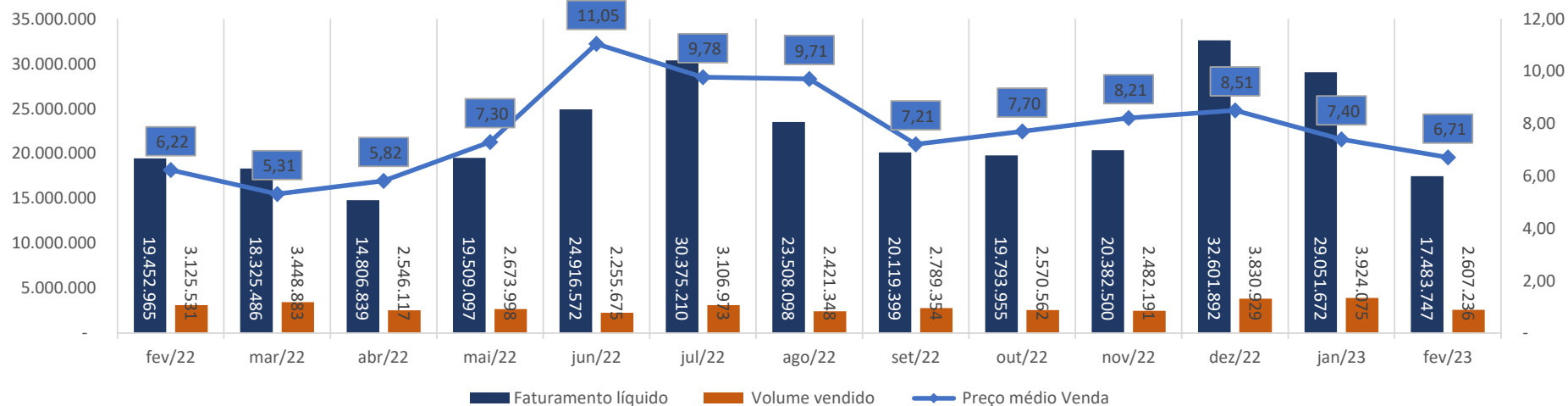


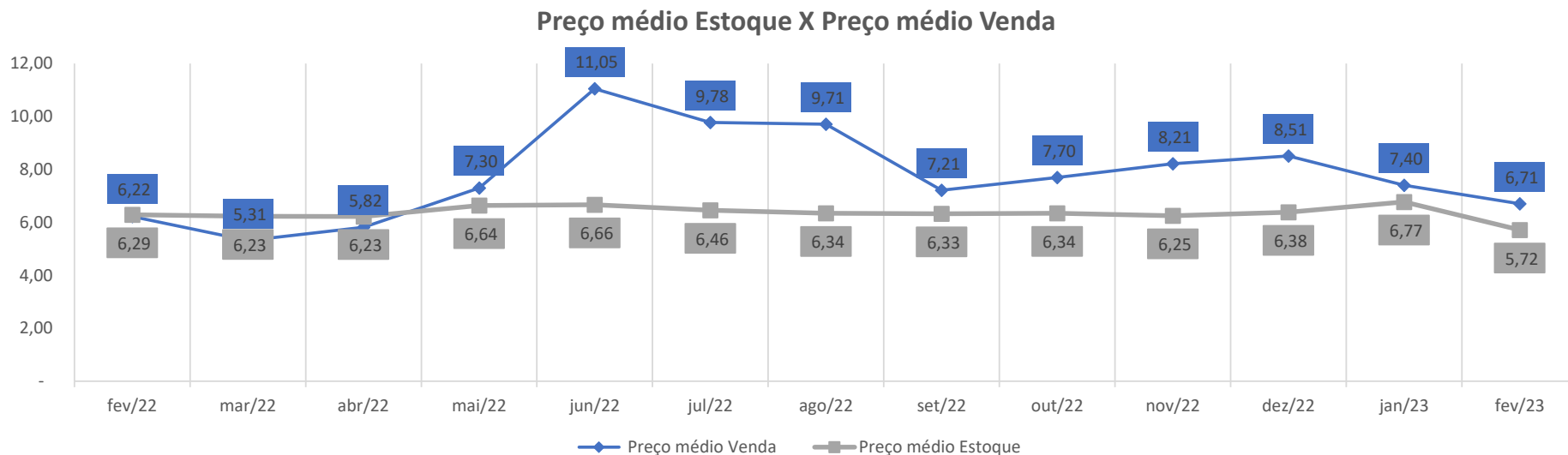
### 1.3 Estoques

#### Estoque (Valor, Quantidade e Preço Médio)



#### Faturamento Bruto X Quantidade Vendida X Preço Médio





## Análises e Notas de Esclarecimentos

### Preço Médio do Estoque:

Nota-se através do histórico de movimentação que a Recuperanda tem variado o seu preço médio do estoque. No mês corrente o preço médio ficou em R\$ 5,72 ante a R\$ 6,77 no mês anterior.

### Preço Médio de Venda:

Ao analisar o faturamento bruto, comparando com o volume de vendas, nota-se que o preço médio variou para R\$ 6,71 no mês em análise.

### Comparativo de Preços Médios (Estoque X Vendas):

No comparativo entre o preço médio do estoque e o preço médio de venda, nota-se que as linhas se afastaram no último mês, indicando aumento de rentabilidade.

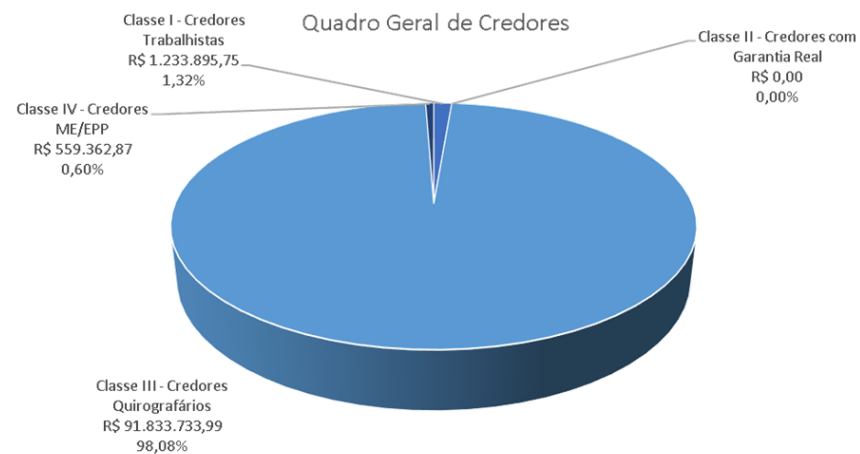




## 1.4 Passivo Sujeito a Recuperação Judicial

### 2ª Lista de Credores, publicada em: 17/07/15

Classificação Recuperação Judicial	Valor (USD)	Valor (R\$)
Classe I - Credores Trabalhistas	\$0,00	R\$ 1.233.895,75
Classe II - Credores com Garantia Real	\$0,00	R\$ 0,00
Classe III - Credores Quirografários	\$22.120.235,16	R\$ 91.833.733,99
Classe IV - Credores ME/EPP	\$0,00	R\$ 559.362,87
<b>Total</b>	<b>\$22.120.235,16</b>	<b>R\$ 93.626.992,61</b>



### Análises e Notas de Esclarecimentos

#### Lista de Credores:

Em 17/07/15 a Recuperanda apresentou a Lista de Credores (“2ª Lista de Credores”). A dívida expressa na Lista de Credores totalizava R\$ 93.626.992,61. Nota-se que a concentração dos créditos está na Classe III, representada por 98% do total dos créditos.

Cabe salientar que no mês de fev/2020 a empresa realizou o pagamento da primeira parcela do plano de Recuperação Judicial, no valor de R\$ 3,2 milhões.



## 2 DEMONSTRAÇÕES FINANCEIRAS

### 2.1 Demonstrativo de Resultado

#### DEMONSTRAÇÃO DE RESULTADO DO EXERCÍCIO

Em R\$ em milhares

DEMONSTRAÇÃO DE RESULTADO DO EXERCÍCIO	fev/22	mar/22	abr/22	mai/22	jun/22	jul/22	ago/22	set/22	out/22	nov/22	dez/22	jan/23	fev/23	Mês Atual - Mês Anterior	
														fev/23 - jan/23	AH. %
VENDAS DE PRODUTOS	19.523,7	19.842,1	17.277,9	19.630,6	25.319,6	31.159,8	24.095,9	20.769,3	19.997,4	20.850,7	33.419,4	30.622,2	17.496,7	(13.125)	-42,9%
INDUSTRIALIZAÇÃO EFETUADA A TERCEIROS	185,5	219,1	173,1	122,7	60,5	74,7	59,4	134,5	81,0	84,0	104,4	134,2	110,4	(24)	-17,7%
( - ) DEVOLUÇÕES DE VENDAS	(141,1)	(1.314,7)	(311,5)	(185,4)	(308,9)	(731,0)	(505,4)	(622,4)	(223,1)	(422,4)	(724,8)	(1.341,8)	(106,4)	1.235	92,1%
( - ) TRIBUTOS INCIDENTES SOBRE VENDAS	(4.154,9)	(4.153,8)	(3.545,9)	(4.017,9)	(5.180,0)	(6.245,4)	(4.875,8)	(4.311,1)	(3.930,9)	(4.134,1)	(6.547,4)	(5.778,2)	(3.228,3)	2.550	44,1%
<b>Receita Operacional Líquida</b>	<b>15.413</b>	<b>14.593</b>	<b>13.594</b>	<b>15.550</b>	<b>19.891</b>	<b>24.258</b>	<b>18.774</b>	<b>15.970</b>	<b>15.924</b>	<b>16.378</b>	<b>26.252</b>	<b>23.636</b>	<b>14.272</b>	<b>(9.364)</b>	<b>-39,6%</b>
% Receita Operacional Líquida sobre ROL	100,0%	100,0%	100,0%	100,0%	100,0%	100,0%	100,0%	100,0%	100,0%	100,0%	100,0%	100,0%	100,0%		
<b>(-) Custos</b>	<b>(14.613)</b>	<b>(14.149)</b>	<b>(12.239)</b>	<b>(14.315)</b>	<b>(18.386)</b>	<b>(21.367)</b>	<b>(15.937)</b>	<b>(15.793)</b>	<b>(15.528)</b>	<b>(16.127)</b>	<b>(23.166)</b>	<b>(23.878)</b>	<b>(13.949)</b>	9.929	41,6%
% (-) Custos sobre ROL	-94,8%	-97,0%	-90,0%	-92,1%	-92,4%	-88,1%	-84,9%	-98,9%	-97,5%	-98,5%	-88,2%	-101,0%	-97,7%		
<b>(-) Ajuste Estoque</b>	<b>0,0</b>	<b>0,0</b>	<b>0,0</b>	<b>0,0</b>	<b>0,0</b>	<b>0,0</b>	<b>0,0</b>	<b>0,0</b>	<b>0,0</b>	<b>0,0</b>	<b>0,0</b>	<b>0,0</b>	<b>0,0</b>	0	0,0%
<b>Lucro Bruto</b>	<b>801</b>	<b>443</b>	<b>1.355</b>	<b>1.235</b>	<b>1.506</b>	<b>2.891</b>	<b>2.837</b>	<b>177</b>	<b>397</b>	<b>251</b>	<b>3.086</b>	<b>(241)</b>	<b>324</b>	<b>565</b>	<b>234,0%</b>
% Lucro Bruto sobre ROL	5,2%	3,0%	10,0%	7,9%	7,6%	11,9%	15,1%	1,1%	2,5%	1,5%	11,8%	-1,0%	2,3%		
<b>Despesas Operacionais</b>	<b>(1.256,3)</b>	<b>331,5</b>	<b>(1.587,3)</b>	<b>(1.714,2)</b>	<b>(1.594,7)</b>	<b>(1.835,0)</b>	<b>(1.778,4)</b>	<b>(1.628,2)</b>	<b>(1.431,2)</b>	<b>(1.669,6)</b>	<b>(2.194,4)</b>	<b>(2.491,4)</b>	<b>(1.508,9)</b>	<b>982</b>	<b>39,4%</b>
% Despesas Operacionais sobre ROL	-8,2%	2,3%	-11,7%	-11,0%	-8,0%	-7,6%	-9,5%	-10,2%	-9,0%	-10,2%	-8,4%	-10,5%	-10,6%		
Despesas Comerciais	(362)	(346)	(335)	(482)	(478)	(777)	(691)	(604)	(419)	(680)	(1.002)	(1.126)	(490)	636	56,5%
Gerais e Administrativas	(1.107)	(1.125)	(1.252)	(1.232)	(1.117)	(1.058)	(1.087)	(1.024)	(1.012)	(990)	(1.192)	(1.150)	(1.228)	(78)	-6,8%
Outras Receitas	213	1.803	0	0	0	0	0	0	0	0	0	0	210	210	100,0%
Outras Despesas	0	0	0	0	0	0	0	0	0	0	0	(215)	0	215	100,0%
<b>Result. antes Receitas Desp. Financeiras</b>	<b>(456)</b>	<b>775</b>	<b>(233)</b>	<b>(479)</b>	<b>(89)</b>	<b>1.056</b>	<b>1.059</b>	<b>(1.451)</b>	<b>(1.035)</b>	<b>(1.418)</b>	<b>892</b>	<b>(2.733)</b>	<b>(1.185)</b>	<b>1.547</b>	<b>56,6%</b>
% Result. antes Receitas Desp. Financeiras sobre ROL	-3,0%	5,3%	-1,7%	-3,1%	-0,4%	4,4%	5,6%	-9,1%	-6,5%	-8,7%	3,4%	-11,6%	-8,3%		
<b>Resultado Financeiro (Sem variação cambial)</b>	<b>(221)</b>	<b>(4.072)</b>	<b>(185)</b>	<b>(248)</b>	<b>(354)</b>	<b>(815)</b>	<b>(445)</b>	<b>(260)</b>	<b>(445)</b>	<b>(592)</b>	<b>(340)</b>	<b>(654)</b>	<b>(459)</b>	195	29,8%
% Resultado Financeiro (Sem variação cambial) sobre ROL	-1,4%	-27,9%	-1,4%	-1,6%	-1,8%	-3,4%	-2,4%	-1,6%	-2,8%	-3,6%	-1,3%	-2,8%	-3,2%		
Receitas Financeiras	56	30	12	37	35	52	77	30	80	25	78	28	35	7	24,1%
Despesas Financeiras	(278)	(4.101)	(197)	(285)	(389)	(867)	(521)	(289)	(524)	(618)	(418)	(682)	(494)	188	27,5%
<b>Result. Antes da Variação Cambial</b>	<b>(677)</b>	<b>(3.297)</b>	<b>(417)</b>	<b>(727)</b>	<b>(443)</b>	<b>241</b>	<b>614</b>	<b>(1.711)</b>	<b>(1.479)</b>	<b>(2.011)</b>	<b>552</b>	<b>(3.387)</b>	<b>(1.644)</b>	<b>1.742</b>	<b>51,4%</b>
% Result. Antes da Variação Cambial sobre ROL	-4,4%	-22,6%	-3,1%	-4,7%	-2,2%	1,0%	3,3%	-10,7%	-9,3%	-12,3%	2,1%	-14,3%	-11,5%		
Variações Cambiais (Ativo)	4.866	(2.707)	0	2.858	0	1.163	0	2.248	0	0	1.148	0	0	0	0,0%
Variações Cambiais (Passivo)	0	7.121	(2.724)	0	(7.650)	0	(603)	(3.094)	0	(558)	0	0	0	0	0,0%
<b>Resultado Antes do IRPJ-CSLL</b>	<b>4.189</b>	<b>1.117</b>	<b>(3.142)</b>	<b>2.131</b>	<b>(8.093)</b>	<b>1.404</b>	<b>12</b>	<b>(4.805)</b>	<b>769</b>	<b>(2.568)</b>	<b>1.700</b>	<b>(3.387)</b>	<b>(1.644)</b>	<b>1.742</b>	<b>51,4%</b>
% Resultado Antes do IRPJ-CSLL sobre ROL	27,2%	7,7%	-23,1%	13,7%	-40,7%	5,8%	0,1%	-30,1%	4,8%	-15,7%	6,5%	-14,3%	-11,5%		
IRPJ-CSLL - Diferidas	0	0	0	0	0	0	0	0	0	0	0	0	0	0	0,0%
<b>Resultado Líquido do Exercício</b>	<b>4.189</b>	<b>1.117</b>	<b>(3.142)</b>	<b>2.131</b>	<b>(8.093)</b>	<b>1.404</b>	<b>12</b>	<b>(4.805)</b>	<b>769</b>	<b>(2.568)</b>	<b>1.700</b>	<b>(3.387)</b>	<b>(1.644)</b>	<b>1.742</b>	<b>51,4%</b>
% Resultado Líquido do Exercício sobre ROL	27,2%	7,7%	-23,1%	13,7%	-40,7%	5,8%	0,1%	-30,1%	4,8%	-15,7%	6,5%	-14,3%	-11,5%		

## Análises e Notas de Esclarecimentos

### Receita Operacional Líquida:

No mês em análise a Receita Operacional Líquida foi de R\$ 14,3 milhões, representando redução de 39,6% em relação ao mês anterior.

### Custo

O Custo representou 97,7% da ROL.

### Despesas Operacionais:

Despesas operacionais em R\$ 1,5 milhão.

### Resultado antes das Receitas e Despesas Financeiras:

Assim, ao deduzir da ROL o Custo e as Despesas Operacionais chega-se à linha Resultado antes das Receitas e Despesas Financeiras, cujo valor no mês de análise é negativo em R\$ 1,2 milhão.

### Resultado Antes da Variação Cambial:

Considerando as Receitas Financeiras, Despesas Financeiras e Receitas Não operacionais e não considerando a conta de Variações Cambiais (Ativo e Passivo), chegamos à linha Result. Antes das Variações Cambiais que apresentou resultado negativo de R\$ 1,6 milhão.

### Resultado Líquido do Exercício:

Considerando as contas de Variação Cambial e IRPJ – CSLL no exercício, a operação obteve prejuízo de R\$ 1,6 milhão.

### Resultado Antes da Variação Cambial:

A linha Resultado Antes da Variação Cambial foi criada pela Administradora Judicial para evidenciar o efeito da conta, e não prejudicar a visão do resultado operacional mensal, pois no entendimento desta Administradora, a variação cambial não deve ser considerada mês a mês, visto que por força da LRF deve ser considerado a cotação do dia do deferimento da Recuperação Judicial.



## 2.2 Balanço Patrimonial (Ativo)

Em R\$ em milhares														Mês Atual - Mês Anterior		
	ATIVO	fev/22	mar/22	abr/22	mai/22	jun/22	jul/22	ago/22	set/22	out/22	nov/22	dez/22	jan/23	fev/23	fev/23 - jan/23	AH.%
<b>ATIVO CIRCULANTE</b>		<b>91.658,6</b>	<b>89.128,2</b>	<b>82.912,0</b>	<b>88.482,2</b>	<b>85.273,4</b>	<b>86.510,9</b>	<b>90.586,9</b>	<b>85.464,6</b>	<b>91.037,7</b>	<b>94.650,6</b>	<b>108.014,0</b>	<b>96.417,2</b>	<b>97.072,3</b>	655,1	0,7%
% ATIVO CIRCULANTE sobre Ativo Total		58,9%	59,5%	57,8%	59,8%	58,7%	59,3%	60,3%	58,9%	60,5%	61,5%	64,6%	62,1%	62,1%		
CAIXA E EQUIVALENTES DE CAIXA		4.656	4.570	3.289	3.447	3.228	3.312	4.522	5.324	6.209	5.332	3.662	5.728	4.999	(729,3)	-12,7%
CONTAS A RECEBER DE CLIENTES		25.318	23.536	24.083	24.635	28.584	28.568	29.030	27.705	23.710	20.116	37.110	39.821	35.693	(4.128,7)	-10,4%
ESTOQUES		52.512	47.762	41.643	47.376	45.963	46.936	49.728	45.695	51.954	55.184	52.921	37.057	41.552	4.495,6	12,1%
TRIBUTOS A RECUPERAR		4.676	5.003	4.791	5.395	5.950	6.131	5.485	4.762	5.664	6.218	5.171	4.811	4.648	(163,3)	-3,4%
ADIANTAMENTOS A FORNECEDORES		4.396	8.102	8.940	7.345	1.242	1.459	1.730	1.839	3.366	7.661	9.099	8.928	9.928	999,5	11,2%
OUTROS DIREITOS A RECEBER		101	155	168	284	307	107	91	139	135	140	51	71	252	181,2	254,4%
<b>NÃO-CIRCULANTE</b>		<b>63.976,8</b>	<b>60.757,3</b>	<b>60.426,5</b>	<b>59.580,8</b>	<b>59.992,5</b>	<b>59.323,6</b>	<b>59.720,7</b>	<b>59.735,2</b>	<b>59.511,6</b>	<b>59.229,1</b>	<b>59.062,3</b>	<b>58.728,9</b>	<b>59.226,9</b>	498,1	0,8%
% NÃO-CIRCULANTE sobre Ativo Total		41,1%	40,5%	42,2%	40,2%	41,3%	40,7%	39,7%	41,1%	39,5%	38,5%	35,4%	37,9%	37,9%		
REALIZAVEL A LONGO PRAZO		10.782	8.384	8.381	8.381	8.381	8.387	8.395	8.396	8.396	8.396	8.398	8.400	8.404	4,0	0,0%
IMOBILIZADO		52.743	51.927	51.605	50.762	51.176	50.481	50.877	50.858	50.637	50.361	50.198	49.870	50.370	500,6	1,0%
INTANGIVEL		452	446	440	438	435	456	449	482	479	473	466	460	453	(6,5)	-1,4%
ENCERRAMENTO DO EXERCICIO		0	0	0	0	0	0	0	0	0	0	0	0	0	0,0	0,0%
<b>TOTAL DO ATIVO</b>		<b>155.635</b>	<b>149.886</b>	<b>143.338</b>	<b>148.063</b>	<b>145.266</b>	<b>145.835</b>	<b>150.308</b>	<b>145.200</b>	<b>150.549</b>	<b>153.880</b>	<b>167.076</b>	<b>155.146</b>	<b>156.299</b>	<b>1.153,1</b>	<b>0,7%</b>

### Análises e Notas de Esclarecimentos

#### Ativo Circulante:

O Ativo Circulante aumentou em 0,7% em comparação com o mês anterior.

#### Ativo Não Circulante:

O ativo “Não Circulante” apresentou aumento de 0,8%, comparado com o mês anterior.

## 2.3 Balanço Patrimonial (Passivo)

Em R\$ em milhares	Mês Atual - Mês Anterior													fev/23	jan/23	AH.%
	PASSIVO E PATRIMÔNIO LÍQUIDO	fev/22	mar/22	abr/22	mai/22	jun/22	jul/22	ago/22	set/22	out/22	nov/22	dez/22	jan/23			
<b>PASSIVO CIRCULANTE</b>	<b>55.105</b>	<b>51.423</b>	<b>48.018</b>	<b>50.611</b>	<b>55.908</b>	<b>55.072</b>	<b>59.533</b>	<b>59.230</b>	<b>63.811</b>	<b>69.709</b>	<b>81.206</b>	<b>71.920</b>	<b>74.758</b>	<b>2.837,8</b>	3,9%	
% PASSIVO CIRCULANTE sobre Total Passivo	35,4%	34,3%	33,5%	34,2%	38,5%	37,8%	39,6%	40,8%	42,4%	45,3%	48,6%	46,4%	47,8%			
EMPRESTIMOS E FINANCIAMENTOS	13.197	12.953	12.742	15.513	15.119	14.869	14.540	14.210	13.879	17.548	16.235	15.922	15.611	(311,6)	-2,0%	
CONTAS A PAGAR A FORNECEDORES	10.123	6.895	9.542	13.215	8.304	10.314	11.987	8.463	13.208	14.186	22.306	23.172	19.427	(3.745,6)	-16,2%	
CLASSE III QUIROGRAFARIOS	0	2.626	5.350	2.492	10.143	8.233	8.737	11.832	9.584	10.142	8.994	0	0	0,0	0,0%	
OBRIGACOES SOCIAIS	1.990	2.200	2.302	2.431	2.759	2.528	2.691	2.829	3.121	3.147	2.452	2.413	2.461	48,5	2,0%	
OBRIGACOES TRIBUTARIAS	3.432	4.343	4.933	5.751	7.963	9.120	9.983	11.321	12.305	13.799	15.248	17.284	17.150	(133,9)	-0,8%	
CREDITOS DE CLIENTES	23.815	19.859	10.601	8.662	9.073	7.462	9.048	8.027	9.165	8.341	9.657	6.815	13.795	6.980,4	102,4%	
OUTRAS CONTAS A PAGAR	548	548	548	548	548	548	548	548	548	548	548	548	548	0,0	0,0%	
DUPLICATAS DESCONTADAS	0	0	0	0	0	0	0	0	0	0	0	0	0	0,0	0,0%	
MUTUO	2.000	2.000	2.000	2.000	2.000	2.000	2.000	2.000	2.000	2.000	5.767	5.767	5.767	0,0	0,0%	
<b>PASSIVO NAO CIRCULANTE</b>	<b>140.174</b>	<b>136.989</b>	<b>136.989</b>	<b>136.989</b>	<b>136.989</b>	<b>136.989</b>	<b>136.989</b>	<b>136.989</b>	<b>136.989</b>	<b>136.989</b>	<b>136.989</b>	<b>114.095</b>	<b>114.055</b>	<b>(40,4)</b>	<b>0,0%</b>	
% PASSIVO NAO CIRCULANTE sobre Total Passivo	90,1%	91,4%	95,6%	92,5%	94,3%	93,9%	91,1%	94,3%	91,0%	89,0%	82,0%	73,5%	73,0%			
EMPRESTIMOS E FINANCIAMENTOS	1.112	1.112	1.112	1.112	1.112	1.112	1.112	1.112	1.112	1.112	1.112	1.112	1.112	0,0	0,0%	
CONTAS A PAGAR A FORNECEDORES	0	0	0	0	0	0	0	0	0	0	0	0	0	0,0	0,0%	
PROVISOS PARA CONTINGENCIAS	6.664	6.664	6.664	6.664	6.664	6.664	6.664	6.664	6.664	6.664	6.664	6.664	6.664	0,0	0,0%	
CLASSE III QUIROGRAFARIOS	128.870	125.685	125.685	125.685	125.685	125.685	125.685	125.685	125.685	125.685	125.685	103.305	103.305	0,0	0,0%	
OBRIGACOES TRIBUTARIAS	3.529	3.529	3.529	3.529	3.529	3.529	3.529	3.529	3.529	3.529	3.529	3.014	2.973	(40,4)	-1,3%	
VALOR NÃO CLASSIFICADO	0	0	0	0	0	0	0	0	0	0	0	0	0	0,0	0,0%	
<b>PATRIMÔNIO LÍQUIDO</b>	<b>(39.644,3)</b>	<b>(38.526,9)</b>	<b>(41.668,6)</b>	<b>(39.537,5)</b>	<b>(47.630,9)</b>	<b>(46.226,6)</b>	<b>(46.214,9)</b>	<b>(51.019,6)</b>	<b>(50.250,8)</b>	<b>(52.818,9)</b>	<b>(51.119,0)</b>	<b>(30.868,7)</b>	<b>(32.513,0)</b>	<b>(1.644,3)</b>	<b>-5,3%</b>	
% PATRIMÔNIO LÍQUIDO sobre Total Passivo	-25,5%	-25,7%	-29,1%	-26,7%	-32,8%	-31,7%	-30,7%	-35,1%	-33,4%	-34,3%	-30,6%	-19,9%	-20,8%			
CAPITAL SOCIAL	6.000	6.000	6.000	6.000	6.000	6.000	6.000	6.000	6.000	6.000	6.000	6.000	6.000	0,0	0,0%	
AJUSTE DE AVALIACAO PATRIMONIAL	10.371	10.371	10.371	10.371	10.371	10.371	10.371	10.371	10.371	10.371	10.371	10.371	10.371	0,0	0,0%	
LUCROS OU PREJUIZOS ACUMULADOS	(73.021)	(73.021)	(73.021)	(66.684)	(66.684)	(66.684)	(66.684)	(66.684)	(66.684)	(66.684)	(66.684)	(66.684)	(66.684)	0,0	0,0%	
RESULTADO DO EXERCICIO	17.006	18.124	14.982	10.776	2.683	4.087	4.099	(706)	63	(2.505)	(806)	19.445	17.800	(1.644,3)	-8,5%	
<b>TOTAL DO PASSIVO E PATRIMÔNIO LÍQUIDO</b>	<b>155.635</b>	<b>149.886</b>	<b>143.338</b>	<b>148.063</b>	<b>145.266</b>	<b>145.835</b>	<b>150.308</b>	<b>145.200</b>	<b>150.549</b>	<b>153.880</b>	<b>167.076</b>	<b>155.146</b>	<b>156.299</b>	<b>1.153,1</b>	<b>0,7%</b>	

### Análises e Notas de Esclarecimentos

#### Passivo Circulante:

O grupo de contas do Passivo Circulante aumentou em 3,9%, quando comparado ao mês anterior.

#### Passivo Não Circulante:

O Passivo Não Circulante reduziu em R\$ 40,4 mil, quando comparado ao mês anterior.

#### Patrimônio Líquido:

Com relação ao patrimônio líquido, reduziu em 5,3%, quando comparado ao mês anterior.



**CREDIBILITÀ**  
— ADMINISTRAÇÕES JUDICIAIS —

**Escritório Curitiba | PR**

Avenida Iguaçu, 2820 | Sala 1001

80.240-031

(41) 3156.3123

**Escritório São Paulo | SP**

Av. Engenheiro Luiz Carlos Berini, 105 Sala 506

04.571-010

(11) 3171.3669

**Escritório Blumenau | SC**

Rua. Dr. Amadeu da Luz, 100 | Sala 101

89.010-160

(47) 3042.1259

[credibilita.adv.br](http://credibilita.adv.br)

[contato@credibilita.adv.br](mailto:contato@credibilita.adv.br)



Documento assinado digitalmente, conforme MP nº 2.200-2/2001, Lei nº 11.419/2006, resolução do Projudi, do TJPR/OE  
Validação deste em <https://projudi.tjpr.jus.br/projudi/> - Identificador: PJVZ3 ECNVA ZJ4HB JQD3K